

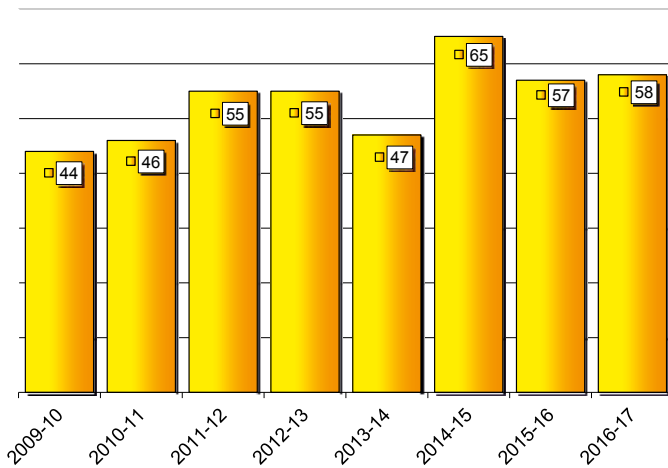


La Chambre des représentants

La Chambre en chiffres

Nombre de séances plénières

Les séances plénières sont publiques. Tout un chacun peut y assister.



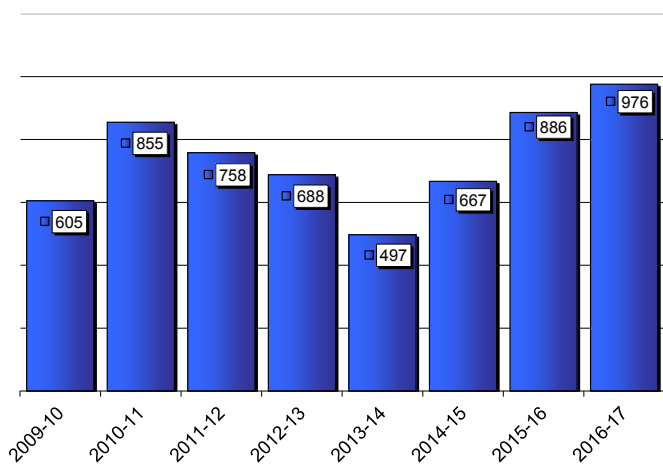
Compétence législative: combien de lois sont votées?

Projets de loi (initiative législative du gouvernement ou projet transmis par le Sénat)

	déposés	adoptés
2009-10	106	122
2010-11	97	77
2011-12	137	148
2012-13	220	181
2013-14	258	302
2014-15	106	68
2015-16	168	172
2016-17	172	183

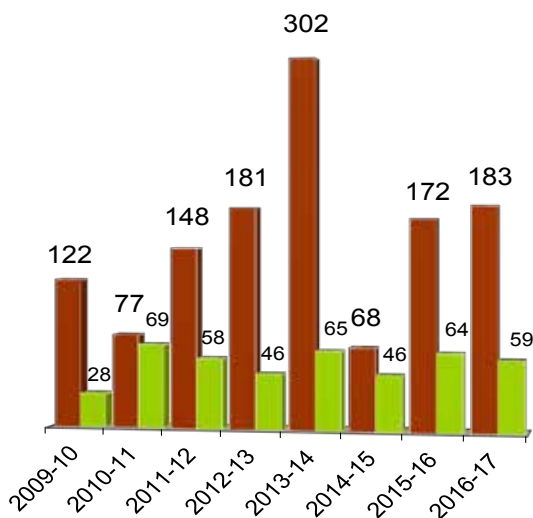
Nombre de réunions de commission

La plupart des réunions de commission sont publiques. Tout un chacun peut y assister.

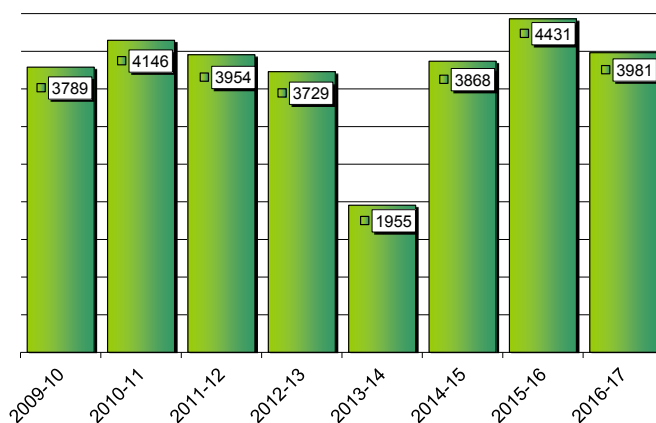


Propositions de loi adoptées (initiative législative d'un député)

	déposées	adoptées
2009-10	255	28
2010-11	1532	69
2011-12	418	58
2012-13	301	46
2013-14	174	65
2014-15	701	46
2015-16	433	64
2016-17	342	59

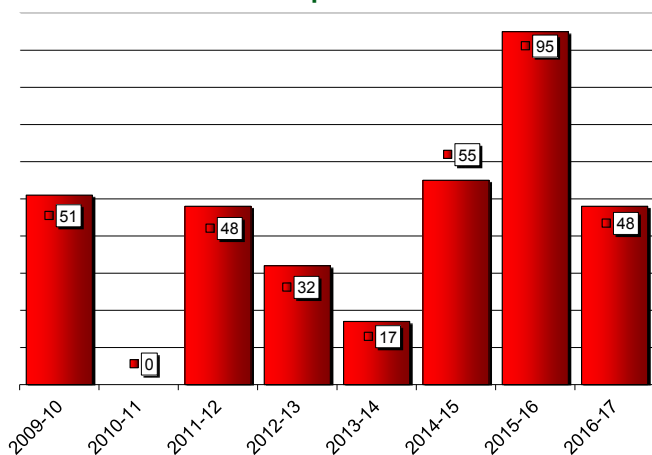


Nombre de questions orales en commission

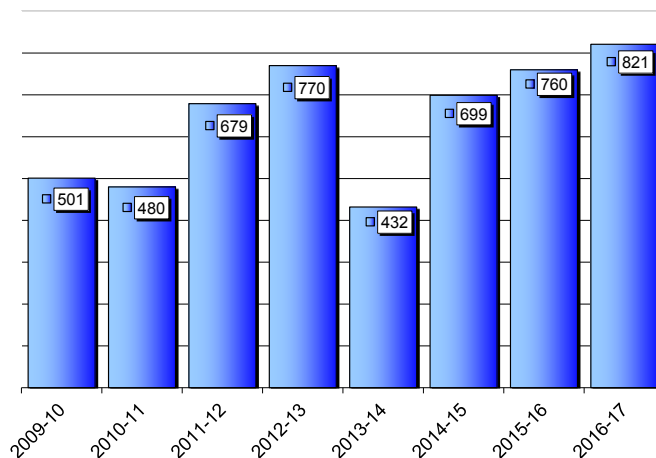


■ projets de loi adoptés
■ propositions de loi adoptées

■ Nombre d'interpellations



Nombre de questions orales en séance plénière



■ Le pouvoir de s'informer sur la gestion de l'État

■ Nombre de naturalisations octroyées

Nombre de questions écrites

