

CHAMBRE DES REPRÉSENTANTS ET SÉNAT  
DE BELGIQUE

BELGISCHE KAMER VAN  
VOLKSVERTEGENWOORDIGERS  
EN SENAAT

6 mai 2011

6 mei 2011

COMMISSION DE CONTRÔLE  
DES DÉPENSES ÉLECTORALES ET  
DE LA COMPTABILITÉ  
DES PARTIS POLITIQUES

CONTROLECOMMISSIE BETREFFENDE  
DE VERKIEZINGSUITGAVEN EN  
DE BOEKHOUDING VAN  
DE POLITIEKE PARTIJEN

Loi du 4 juillet 1989 relative à la limitation et  
au contrôle des dépenses électorales  
engagées pour les élections des Chambres  
fédérales, ainsi qu'au financement et à la  
comptabilité ouverte des partis politiques

Wet van 4 juli 1989 betreffende de beperking  
en de controle van de verkiezingsuitgaven  
voor de verkiezingen van de federale Kamers,  
de financiering en de open boekhouding  
van de politieke partijen

PUBLICATION  
des rapports financiers  
sur la comptabilité des partis politiques  
et de leurs composantes  
(exercice 2010)

PUBLICATIE  
van de financiële verslagen over  
de boekhouding van de politieke partijen en  
hun componenten  
(boekjaar 2010)

VOLUME I

DEEL I

SOMMAIRE

Page.

Parti politique

1. N-VA.....	3
2. PS.....	91
3. MR.....	183
4. CD&V.....	293
5. a) sp.a.....	367
b) SLP (antérieurement spirit).....	439
6. Open Vld.....	531

INHOUD

Blz.

Politieke partij

1. N-VA.....	3
2. PS.....	91
3. MR.....	183
4. CD&V.....	293
5. a) sp.a.....	367
b) SLP (voorheen spirit).....	439
6. Open Vld.....	531

**Composition de la Commission de contrôle à la date de la publication des rapports financiers/  
Samenstelling van de Controlecommissie op datum van de publicatie van de financiële verslagen:**présidents – **André Flahaut - Danny Pieters (S)** – voorzitters**A. Titulaires/Vaste leden:**CHAMBRE DES REPRÉSENTANTS/  
KAMER VAN VOLKSVERTEGENWOORDIGERS

N-VA: Peter Luykx, Veerle Wouters  
 PS: André Frédéric, Karine Lalieux  
 MR: Daniel Bacquelaïne  
 CD&V: Servais Verherstraeten  
 sp.a: Renaat Landuyt  
 Ecolo-Groen!: Zoé Genot  
 Open Vld: Gwendolyn Rutten  
 cdH: Joseph George

SENAT/ SENAAT

N-VA: Louis Ide, Karl Vanlouwe  
 PS: Ahmed Laaouej, Philippe Mahoux  
 MR: François Bellot  
 CD&V: Dirk Claes  
 sp.a: Guy Swennen  
 Ecolo-Groen!: Freya Piryns  
 Open Vld: Bart Tommelein  
 VB: Yves Buysse

**B. Suppléants/Plaatsvervangers:**CHAMBRE DES REPRÉSENTANTS/  
KAMER VAN VOLKSVERTEGENWOORDIGERS

Miranda Van Eetvelde, Flor Van Noppen  
 Thierry Giet, Yvan Mayeur  
 Corinne De Permentier  
 Stefaan Vercamer  
 Myriam Vanlerberghe  
 Meyrem Almaci  
 Bart Somers  
 N

SENAT/ SENAAT

Inge Faes, Lieve Maes  
 Hassan Bousetta, Olga Zrihen  
 Armand De Decker  
 Sabine de Bethune  
 Johan Vande Lanotte  
 Jacky Mrael  
 Nele Lijnen  
 Bart Laeremans

N-VA	:	<i>Nieuw-Vlaamse Alliantie</i>		
PS	:	<i>Parti Socialiste</i>		
MR	:	<i>Mouvement Réformateur</i>		
CD&V	:	<i>Christen-Democratisch en Vlaams</i>		
sp.a	:	<i>socialistische partij anders</i>		
Ecolo-Groen!	:	<i>Ecologistes Confédérés pour l'organisation de luttes originales – Groen</i>		
Open Vld	:	<i>Open Vlaamse liberalen en democraten</i>		
VB	:	<i>Vlaams Belang</i>		
cdH	:	<i>centre démocrate Humaniste</i>		
LDD	:	<i>Lijst Dedecker</i>		
INDEP-ONAFH	:	<i>Indépendant - Onafhankelijk</i>		
<i>Abréviations dans la numérotation des publications:</i>			<i>Afkortingen bij de nummering van de publicaties:</i>	
DOC 53 0000/000:		<i>Document parlementaire de la 53<sup>ème</sup> législature, suivi du n° de base et du n° consécutif</i>	DOC 53 0000/000:	<i>Parlementair document van de 53<sup>e</sup> zittingsperiode + basisnummer en volgnummer</i>
QRVA:		<i>Questions et Réponses écrites</i>	QRVA:	<i>Schriftelijke Vragen en Antwoorden</i>
CRIV:		<i>Version Provisoire du Compte Rendu intégral (couverture verte)</i>	CRIV:	<i>Voorlopige versie van het Integraal Verslag (groene kaft)</i>
CRABV:		<i>Compte Rendu Analytique (couverture bleue)</i>	CRABV:	<i>Beknopt Verslag (blauwe kaft)</i>
CRIV:		<i>Compte Rendu Intégral, avec, à gauche, le compte rendu intégral et, à droite, le compte rendu analytique traduit des interventions (avec les annexes) (PLEN: couverture blanche; COM: couverture saumon)</i>	CRIV:	<i>Integraal Verslag, met links het definitieve integraal verslag en rechts het vertaald beknopt verslag van de toespraken (met de bijlagen) (PLEN: witte kaft; COM: zalmkleurige kaft)</i>
PLEN:		<i>Séance plénière</i>	PLEN:	<i>Plenum</i>
COM:		<i>Réunion de commission</i>	COM:	<i>Commissievergadering</i>
MOT:		<i>Motions déposées en conclusion d'interpellations (papier beige)</i>	MOT:	<i>Moties tot besluit van interpellaties (beigekleurig papier)</i>

<i>Publications officielles éditées par la Chambre des représentants</i>		<i>Officiële publicaties, uitgegeven door de Kamer van volksvertegenwoordigers</i>	
<i>Commandes:</i>		<i>Bestellingen:</i>	
<i>Place de la Nation 2</i>		<i>Natieplein 2</i>	
<i>1008 Bruxelles</i>		<i>1008 Brussel</i>	
<i>Tél. : 02/ 549 81 60</i>		<i>Tel. : 02/ 549 81 60</i>	
<i>Fax : 02/549 82 74</i>		<i>Fax : 02/549 82 74</i>	
<i>www.lachambre.be</i>		<i>www.dekamer.be</i>	
<i>e-mail : publications@lachambre.be</i>		<i>e-mail : publicaties@dekamer.be</i>	

# 1. N-VA



# **Nieuw-Vlaamse Alliantie vzw en haar componenten**

Koningsstraat 47

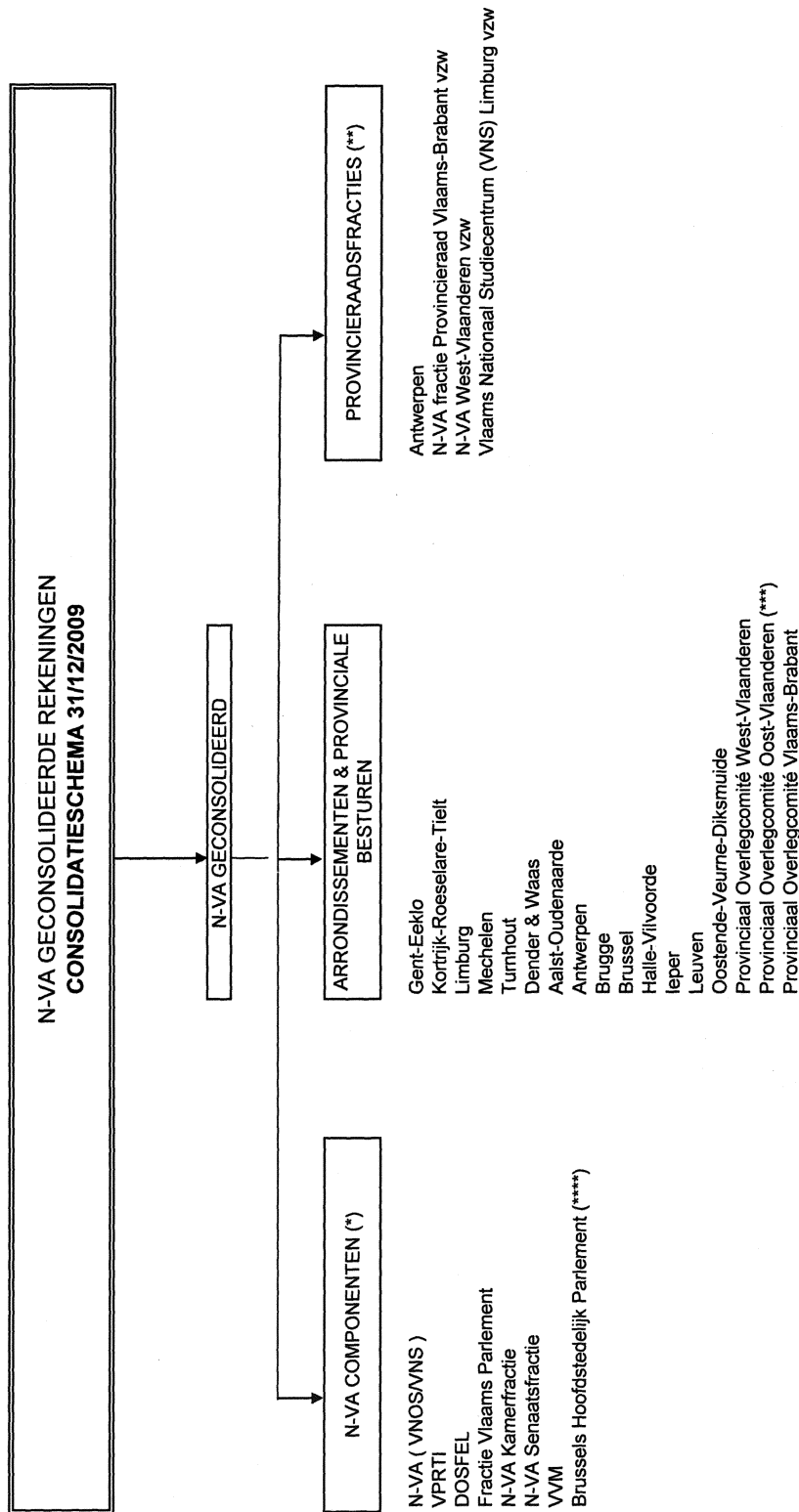
1000 Brussel

**FINANCIËEL VERSLAG 31/12/2010**

**INHOUD**

1. Consolidatieschema	A 1
2. Jaarrekening N-VA en haar componenten	B 1
3. Jaarrekening Consolidatie	C 1
4. Financieel verslag 31-12-2010	D 1

# CONSOLIDATIESCHEMA



Het provinciaal overlegcomité Vlaams-Brabant is in de vorm van een feitelijke vereniging pas actief vanaf het werkingsjaar 2009

(\*) Ondernemingsnummer van de N-VA componenten

Nieuw-Vlaamse Alliantie vzw	407.762.759	Koningsstraat 47 - 1000 Brussel
Vereniging Vlaamse Mandatarissen vzw	424.452.895	Koningsstraat 47 - 1000 Brussel
Vlaams Pers, Radio- en TV-Instituut vzw	410.939.213	Koningsstraat 47 - 1000 Brussel
Vormingscentrum Lodewijk Dosifel vzw	410.126.985	Koningsstraat 47 - 1000 Brussel

(\*\*) Provincieraadsfracties : opgenomen in de consolidatie vanaf 01/01/2004

(\*\*\*) Provinciaal Bestuur Oost-Vlaanderen actief vanaf boekjaar 2006

(\*\*\*\*) Brussels Hoofdstedelijk Parlement actief vanaf boekjaar 2009 en in de loop van 2010 niet meer actief



# JAARREKENING 2010 N-VA EN COMPONENTEN

## N-VA - BOEKJAAR 2010

## N-VA EN HAAR COMPONENTEN

## BALANS 2010

## ACTIVA

	TOTAAL	N-VA	VPRTI	DOSFEL	VVM	VL. PARLEMENT	FRACTIE KAMER	FRACTIE SENAAT	FRACTIE BR PARL	ELIMINATIE
Materieel Vast actief	433.533,92	433.533,92								
> gebouw	300.444,53	299.983,45				461,08				
> andere										
Financieel Vast Aktief	28.285,15	20.104,66			8.180,49					
> Aandelen	37,18	37,18								
> Borgen										
Klanten	278.030,16	394.281,61					967,57			-107.219,02
Overlopende rekeningen	32.474,99	18.383,28	14.091,71							
Geldbeleggingen	3.874.601,94	3.808.607,82		65.994,12						
Liquide middelen	2.636.367,99	2.472.683,73	3.642,69	2.484,74	145,32	148.400,89	5.929,36	3.081,26		
BTW	1.970,63	1.970,63	1.970,63							
<b>TOTAAL</b>	<b>7.585.746,49</b>	<b>7.437.615,65</b>	<b>19.705,03</b>	<b>68.478,86</b>	<b>8.325,81</b>	<b>148.861,97</b>	<b>6.896,93</b>	<b>3.081,26</b>		<b>-107.219,02</b>

N-VA - BOEKJAAR 2010

N-VA EN HAAR COMPONENTEN

BALANS 2010

PASSIVA

	TOTAAL	N-VA	VPRTI	DOSFEL	VVM	VL. PARLEMENT	FRACTIE KAMER	FRACTIE SENAAI	FRACTIE BR PARL	ELIMINATIE
Maatschappelijk fonds	2.680.939,21	2.606.522,25	-26.092,19	67.642,82	8.722,50	15.409,57			8.734,26	
Resultaat 2010	2.348.703,76	2.332.450,04	-3.173,96	836,04	-396,69	21.769,30	3.645,80	2.307,49	-8.734,26	
Totaal fonds 2010	5.029.642,97	4.938.972,29	-29.266,15	68.478,86	8.325,81	37.176,87	3.645,80	2.307,49		
Provisie onderhoud										
Provisie verkiezingen	1.950.000,00	1.950.000,00								
Provisie allerlei	193.000,00	193.000,00								
Leveranciers	234.043,82	176.583,66	48.971,18							
Bedrijfsvoorziening	13.340,32	13.340,32								
RSZ	21.656,91	21.656,91								
Sociale Provisie	59.854,69	59.854,69								
Overlopende rekeningen	84.207,78	84.207,78								
BTW										
<b>TOTAAL</b>	<b>7.585.746,49</b>	<b>7.437.615,65</b>	<b>19.705,03</b>	<b>68.478,86</b>	<b>8.325,81</b>	<b>148.861,97</b>	<b>6.896,93</b>	<b>3.081,26</b>		<b>-107.219,02</b>

N-VA - BOEKJAAR 2010  
N-VA EN HAAR COMPONENTEN  
RESULTATENREKENING 2010

A. KOSTEN

	TOTAAL	N-VA	VPRTI	DOSFEEL	VVM	VL. PARLEMENT	FRACHTIE KAMER	FRACHTIE SENAAT	FRACHTIE BR PARL	ELIMINATIE
60 Aankopen goederen	2.418,99	2.418,99								
6100 Huur en huurlasten	190.829,92	190.829,92								
6101 Onderhoud en herstellingen	107.940,88	101.983,92	5.956,96						506,67	-1.418,12
6102 Diverse leveringen	369.194,93	149.102,48	201.476,07		210,00	13.984,29	4.059,77	1.273,77		
6103 Vergoedingen aan derden	365.754,45	341.239,96	24.291,85	111,32	111,32					
6104 Onderhoud en herstellingen wagen	4.638,37	4.638,37								
6105 Verzekeringen	13.209,24	13.093,78	60,09		55,37					
6106 Vervoer en verplaatsingen	9.944,73	9.944,73								
6107 Communicatie	101.540,12	77.944,32	23.595,80							
6108 Advertenties & publicaties	27.005,02	27.005,02								
6109 Diversen	205.274,31	205.274,31								
612 Meetings, congressen	1.410.014,51	1.410.014,51								
613 Verkiezingen	74.131,18	74.131,18								
614 Nieuw Vlaams Magazine	550.084,78	550.084,78								
62 Bezoldigingen	113.103,56	112.957,96				145,60				
63 Afschrijvingen	350.000,00	350.000,00								
637 Provisie verkiezingen	33.000,00	33.000,00								
637 Overige provisies	21.124,16	17.807,98	3.129,27	169,64	20,00	17,07	12,00	18,74	0,20	
64 Andere bedrijfskosten	18.592,75	18.425,88	40,16	13,92		76,57			-14,52	
65 Financiële kosten	1.356,18	750,00							606,18	
66 Werking	150.000,18	150.000,18							12.651,00	-765.906,80
667.004 Arrondissements		328.250,00				425.005,80				
667.006 Interne schenkingen	1.000,00	1.000,00								
667.031 Steun aan afdelingen	7.500,00	7.500,00								
667.036 Jong N-VA	12.910,80	12.910,80								
668 Andere										
<b>TOTAAL KOSTEN</b>	<b>4.140.569,06</b>	<b>4.116.177,89</b>	<b>332.661,38</b>	<b>294,88</b>	<b>396,69</b>	<b>439.229,33</b>	<b>4.071,77</b>	<b>1.292,51</b>	<b>13.749,53</b>	<b>-767.324,92</b>

N-VA - BOEKJAAR 2010

N-VA EN HAAR COMPONENTEN

RESULTATENREKENING 2010

B. OPBRENGSTEN

	TOTAAL	N-VA	VPRTI	DOSFEL	VVM	VL. PARLEMENT	FRACTIE KAMER	FRACTIE SENAAI	FRACTIE BR PARL	ELIMINATIE
703	46.789,28	41.112,26	1.223,81			4.803,76	967,57	100,00		-1.418,12
704	4.332,75	4.320,75	12,00							
707	77.303,01	77.303,01								
709	10.269,19		10.269,19							
740	62.239,55	62.239,55								
	600.790,38	600.790,38								
	891.558,99	891.558,99								
	1.051.651,08	1.051.651,08								
	1.155.737,88	1.155.737,88								
	20.156,34	15.142,39								
	1.491.557,25	1.035.476,16				456.081,09			5.013,95	
	16.587,05	16.587,05								
743	111.022,07	111.022,07								
745	297.319,94	297.319,94								
749	29,76	29,76								
	1.371,50	437.656,80	318.000,00				6.750,00	3.500,00		-765.906,80
	42.701,06	1.371,50								
75	607.855,74	41.452,62	2,42	1.130,92		113,78			1,32	
76		607.855,74								
	6.489.272,82	6.448.627,93	329.507,42	1.130,92		460.998,63	7.717,57	3.600,00	5.015,27	-767.324,92
	4.140.569,06	4.116.177,89	332.681,38	294,88	396,69	439.229,33	4.071,77	1.292,51	13.749,53	-767.324,92
	2.348.703,76	2.332.450,04	-3.173,96	836,04	-396,69	21.769,30	3.645,80	2.307,49	-8.734,26	
TOTAAL OPBRENGSTEN										
TOTAAL KOSTEN										
SALDO										

## ARRONDISSEMENTEN - N.V.A - BOEKJAAR 2010

## RESULTATENREKENING 2010

	WERKING	FINANCIEEL	TE ELIMINEREN	TOTAAL KOST	TOELAGE ICO	TOELAGE EXTERN	ANDERE	FINANCIEEL	TE ELIMINEREN	TOTAAL OPRENGST
Antwerpen	31.026,22	39,15	651,79	31.717,16	21.586,92		8.237,65	229,44	6.179,00	36.203,01
Gent-Eeklo	8.131,67	10,80	3.277,52	11.419,99	12.707,16		1.416,37	27,49		14.151,02
Mechelen	6.252,81	9,00	62,50	6.324,31	8.178,84		2.979,00		2.553,25	13.711,09
Limburg	25.542,66	27,55	26.424,61	51.994,82	16.189,08		21.445,45	24,00		37.628,53
Brussel	4.834,04	20,41	396,10	5.250,55	4.500,00		3.055,89	2,19		7.558,08
Aalst-Oudenaarde	9.533,73	16,15	5.248,06	14.797,94	9.088,92		123,03	159,27		9.371,22
Kortrijk-Roeselare-Tielt	1.769,86	16,15	18.593,60	20.379,61	16.603,68		44,64	344,54		16.992,86
Ieper	1.349,69	16,00	537,32	1.903,01	2.238,32		139,30			2.378,62
Brugge	10.572,53	13,37	874,81	11.460,71	6.022,14		7.267,00	163,20		13.452,34
Oostende-Veurne-Diksmuide	5.643,30	24,15	2.724,30	8.391,75	6.462,96		5.083,32	82,27		11.628,55
Turnhout	14.490,80	43,36	4.240,13	18.774,29	9.463,92		6.992,10	7,49	2.944,17	19.407,68
Halle-Vilvoorde	16.297,33	12,15	10.767,55	27.077,03	15.211,14			101,60	4.000,00	19.312,74
Leuven	10.166,02	1,68	6.273,45	16.441,15	10.424,70			2,62	4.000,00	17.883,63
Waas en Dender	9.095,24	0,30	5.245,60	14.341,14	11.381,40			66,02		12.811,60
Prov. Overlegcomité Vlaams-Brabant	43,46	12,91		56,37			150,00			150,00
Prov. Overlegcomité West-Vlaanderen	10.170,88			10.170,88			5.464,90		3.534,90	8.999,80
Prov. Overlegcomité Oost-Vlaanderen	40.327,14	12,15	13.052,35	53.391,64		20.424,17	2.317,60	293,01	13.633,68	36.668,46
	<b>285.247,38</b>	<b>275,28</b>	<b>98.369,69</b>	<b>303.892,35</b>	<b>150.000,18</b>	<b>20.424,17</b>	<b>69.536,74</b>	<b>1.503,14</b>	<b>36.845,00</b>	<b>278.309,23</b>

ARRONDISSEMENTEN - N-VA - BOEKJAAR 2010

ACTIVA

	TOTAAL	MATERIEEL V.A.	AANDELEN	TE ONTVANGEN N-VA	KLANTEN	ANDERE	LIQUIDE MIDDELEN
Antwerpen	23.119,56			7.184,64			15.934,92
Gent-Eeklo	24.304,25			4.235,72			20.068,53
Mechelen	34.970,41			5.279,53			29.690,88
Limburg	10.585,65			5.386,36		364,42	4.834,87
Brussel	6.326,01			1.500,00			4.826,01
Aalst-Oudenaarde	13.181,24			3.029,64			10.151,60
Kortrijk-Roeselare-Tielt	43.330,77			5.534,56			37.796,21
Ieper	907,16			749,44			157,72
Brugge	12.281,66			2.007,38			10.274,28
Oostende-Veurne-Diksmuide	8.639,16			2.154,32			6.484,84
Turnhout	10.795,92			3.154,64		712,00	6.929,28
Halle-Vilvoorde	10.502,12			5.070,38		175,00	5.256,74
Leuven	3.936,51			2.568,42			1.368,09
Waas en Dender	13.586,33			3.793,81		291,00	9.501,52
Prov. Overlegcomité Vlaams-Brabant	234,19						234,19
Prov. Overlegcomité West-Vlaanderen	3.502,21						3.502,21
Prov. Overlegcomité Oost-Vlaanderen	29.707,90						29.707,90
	<b>249.911,05</b>			<b>51.648,84</b>		<b>1.542,42</b>	<b>196.719,79</b>

## ARRONDISSEMENTEN - N.VA. - BOEKJAAR 2010

## PASSIVA

	TOTAAL	FONDS OP 31/12/2009	RESULTAAT 2010	LEVERANCIERS ICO	LEVERANCIERS DERDIEN	LENINGEN	OVER- LOPENDE REKENINGEN
Antwerpen	23.119,56	18.343,09	4.485,85		290,62		
Gent-Eeklo	24.304,25	21.573,22	2.731,03				
Mechelen	34.970,41	27.421,13	7.386,78	62,50	100,00		
Limburg	10.585,65	7.273,83	-14.366,29	17.678,11			
Brussel	6.326,01	3.588,48	2.307,53		430,00		
Aalst-Oudenaarde	13.181,24	18.607,96	-5.426,72				
Kortijk-Roeselare-Tielt	43.330,77	29.537,88	-3.386,75	37,50	17.142,14		
leper	907,16	295,55	475,61	66,00	70,00		
Brugge	12.281,66	10.277,53	1.991,63	12,50			
Oostende-Veurne-Diksmuide	8.639,16	5.402,36	3.236,80				
Turnhout	10.795,92	10.162,53	633,39				
Halle-Vilvoorde	10.502,12	18.203,91	-7.764,29	37,50	25,00		
Leuven	3.936,51	1.100,32	1.442,48	1.359,10	34,61		
Waas en Dender	13.586,33	15.085,87	-1.529,54	25,00	25,00		
Prov. Overlegcomité Vlaams-Brabant	234,19	140,56	93,63				
Prov. Overlegcomité West-Vlaanderen	3.502,21	4.673,29	-1.171,08				
Prov. Overlegcomité Oost-Vlaanderen	29.707,90	20.326,38	-16.723,18	26.104,70			
	<b>249.911,05</b>	<b>211.993,89</b>	<b>-25.583,12</b>	<b>45.382,91</b>	<b>18.117,37</b>		



PROVINCIERAADFRACITIES - N-VA - BOEKJAAR 2010

RESULTATENREKENING 2010

	WERKING	FINANCIEEL	WERKINGSKOSTEN N-VA	TOTAAL KOST	SUBSIDIES PROVINCIE	ANDERE	FINANCIEEL	TOTAAL OPBRENGST
Antwerpen	1.011,61	23,25	26.142,92	27.177,78	28.933,00	25,00	17,99	28.975,69
N-VA fractie Provincieraad Vlaams-Brabant vzw	4.999,92	4,87	16.821,92	21.826,71	21.653,00		7,49	21.660,49
N-VA West-Vlaanderen vzw	2.444,96	12,15	16.617,78	19.074,89	33.235,56		1.222,52	34.458,08
Vlaams Nationaal Studiecentrum (VNS) Limburg vzw	40.901,44	93,91	7.281,00	48.276,35	38.369,81	3.747,20	590,23	42.707,24
	<b>49.357,93</b>	<b>134,18</b>	<b>66.863,62</b>	<b>116.355,73</b>	<b>122.191,37</b>	<b>3.772,20</b>	<b>1.837,93</b>	<b>127.801,50</b>

**PROVINCIERAADFRACHTIES - N-VA - BOEKJAAR 2010**

**ACTIVA**

	TOTAAL	MATERIEEL V.A.	AANDELEN	TE ONTVANGEN SUBSIDIES	KLANTEN	ANDERE	LIQUIDE MIDDELEN
Antwerpen	47.034,41			28.933,00			18.101,41
N-VA fractie Provincieraad Vlaams-Brabant vzw	46.617,92			10.826,50			35.791,42
N-VA West-Vlaanderen vzw	133.528,48			33.235,56			100.292,92
Vlaams Nationaal Studiecentrum (VNS) Limburg vzw	60.044,95	149,62		15.000,00	400,33		44.495,00
	<b>287.225,76</b>	<b>149,62</b>		<b>87.995,06</b>	<b>400,33</b>		<b>198.680,75</b>

**PROVINCIERAADFRACHTIES - N-VA - BOEKJAAR 2010**

**PASSIVA**

	TOTAAL	FONDS OP 31/12/2009	RESULTAAT 2010	LEVERANCIERS	ICO LEVERANCIER N-VA	ANDERE	OVER- LOPENDE REKENINGEN
Antwerpen	47.034,41	13.028,25	1.797,91	722,00	31.486,25		
N-VA fractie Provincieraad Vlaams-Brabant vzw	46.617,92	25.112,00	-166,22	28,30	21.643,84		
N-VA West-Vlaanderen vzw	133.528,48	84.027,51	15.383,19		34.117,78		
Vlaams Nationaal Studiecentrum (VNS) Limburg vzw	60.044,95	57.620,27	-5.569,11	289,08	7.281,00	423,71	
	<b>287.225,76</b>	<b>179.788,03</b>	<b>11.445,77</b>	<b>1.039,38</b>	<b>94.528,87</b>	<b>423,71</b>	



# JAARREKENING 2010 CONSOLIDATIE

## Consolidatiestaat 2010:

1. N-VA en haar componenten
2. Arrondissementen N-VA
3. Provincieraadsfracties

**BALANS**ACTIEF

Omschrijving	TOTAAL	N-VA EN COMPONENTEN	ARRONDISSEMENTEN	PROVINCIERAADS- FRACTIES	ELIMINATIE
Gebouwen	433.533,92	433.533,92			
Andere investeringen	300.594,15	300.444,53		149,62	
Aandelen	28.285,15	28.285,15			
Borgen	37,18	37,18			
Klanten	138.118,38	278.030,16			-139.911,78
Te ontvangen subsidies	88.395,39		51.646,79	88.395,39	-51.646,79
BTW	1.970,63	1.970,63			
Overlopende rekeningen	34.019,46	32.474,99	1.544,47		
Geldbeleggingen	4.127.936,60	3.874.601,94	112.183,98	141.150,68	
Liquide middelen	2.777.527,39	2.636.367,99	84.535,81	57.530,07	-906,48
<b>TOTAAL ACTIEF</b>	<b>7.930.418,25</b>	<b>7.585.746,49</b>	<b>249.911,05</b>	<b>287.225,76</b>	<b>-192.465,05</b>

**Consolidatiestaat 2010:**

1. N-VA en haar componenten
2. Arrondissementen N-VA
3. Provincieraadsfracties

**BALANS**

PASSIEF

Omschrijving	TOTAAL	N-VA EN COMPONENTEN	ARRONDISSEMENTEN	PROVINCIERAADS- FRACTIES	ELIMINATIE
Fonds 2009	3.072.721,13	2.680.939,21	211.993,89	179.788,03	
Resultaat 2010	2.334.566,41	2.348.703,76	-25.583,12	11.445,77	
Fonds 2010	5.407.287,54	5.029.642,97	186.410,77	191.233,80	
Provisie onderhoud					
Provisie verkiezingen	1.950.000,00	1.950.000,00			
Provisie allerlei	193.000,00	193.000,00			
Leningen van mandatarissen					
Leveranciers	200.647,30	234.043,82	63.500,28	95.568,25	-192.465,05
Bedrijfsvoorzehffing	13.340,32	13.340,32			
Sociaal	81.935,31	81.511,60		423,71	
Overlopende rekeningen BTW	84.207,78	84.207,78			
<b>TOTAAL PASSIEF</b>	<b>7.930.418,25</b>	<b>7.585.746,49</b>	<b>249.911,05</b>	<b>287.225,76</b>	<b>-192.465,05</b>

## Consolidatiestaat 2010:

1. N-VA en haar componenten
2. Arrondissementen N-VA
3. Provincieraadsfracties

## RESULTATENREKENING

	TOTAAL	N-VA EN COMPONENTEN	ARRONDISSEMENTEN	PROVINCIERAADS- FRACTIES	ELIMINATIE
<u>OPBRENGSTEN</u>					
> werking	572.184,73	565.024,55	69.536,74	3.772,20	-66.148,76
> financieel	46.042,13	42.701,06	1.503,14	1.837,93	
> toelagen en dotaties	5.354.067,46	5.211.451,92	20.424,17	122.191,37	
> interne toelagen		62.239,55	186.845,18		
> uitzonderlijk	607.855,74	607.855,74			-249.084,73
<b>TOTAAL OPBRENGSTEN</b>	<b>6.580.150,06</b>	<b>6.489.272,82</b>	<b>278.309,23</b>	<b>127.801,50</b>	<b>-315.233,49</b>
<u>KOSTEN</u>					
> werking	2.816.566,93	2.561.961,62	205.247,38	49.357,93	
> verkiezingen	1.410.014,51	1.410.014,51			
> financieel	19.002,21	18.592,75	275,28	134,18	
> arrondissementen		150.000,18	98.369,69	66.863,62	-150.000,18
> intern					-165.233,31
<b>TOTAAL KOSTEN</b>	<b>4.245.583,65</b>	<b>4.140.569,06</b>	<b>303.892,35</b>	<b>116.355,73</b>	<b>-315.233,49</b>
<b>RESULTAAT 2010</b>	<b>2.334.566,41</b>	<b>2.348.703,76</b>	<b>-25.583,12</b>	<b>11.445,77</b>	



# FINANCIËEL VERSLAG 2010



***N-VA vzw***  
***en haar COMPONENTEN***

**FINANCIËEL VERSLAG**  
**31.12.2010**

**Opgemaakt en goedgekeurd door de Raad van Bestuur van  
de vzw N-VA op datum van 4 april 2011**

**Art. 23 van de wet van 4 juli 1989**

**INHOUD VAN HET FINANCIEEL VERSLAG**

- 1. Verslag van de Raad van Bestuur over de geconsolideerde jaarrekeningen en haar samenvattend financieel verslag**
- 2. Consolidatiekring**
- 3. Wijzigingen van de consolidatiekring ten opzichte van vorig boekjaar**
- 4. Consolidatiemethodes**
- 5. Identificatie en samenvattende rekeningen van de partij en haar componenten**
- 6. Geconsolideerde jaarrekening**
- 7. Verslag van de commissaris over het financiële verslag en over de geconsolideerde jaarrekening**

**1. VERSLAG VAN DE RAAD VAN BESUUR OVER DE GECONSOLIDEERDE JAARREKENING EN  
SAMENVATTING VAN HET FINANCIËEL VERSLAG**

Het financieel verslag voor de **VZW N-VA** is opgesteld onder de verantwoordelijkheid van de Raad van Bestuur van de VZW N-VA, overeenkomstig de vereiste van het artikel 23 van de wet van 4 juli 1989, en omvat de gegevens die vermeld zijn in de bijlage bij deze wet, zoals ingevoegd door artikel 14 van de wet van 19 november 1998, met name:

- Een document met de identificatie van de VZW N-VA en haar componenten;
- De samenvattende rekeningen van elk van deze componenten;
- De geconsolideerde jaarrekening van de VZW N-VA en haar componenten;
- Het verslag van de Commissaris.

Voor de evolutie in de consolidatiekring verwijzen wij naar hoofdstuk 3.

Merkbare evolutie van bepaalde rubrieken van de geconsolideerde rekeningen:

- Materiële vaste activa: de daling is het gevolg van de verkoop van het gebouw in de Liefdadigheidsstraat 39; deze daling wordt evenwel gecompenseerd door de investeringen in inrichting van de nieuwe gehuurde maatschappelijke zetel in de Koningsstraat 47. Verder werd er aanzienlijk geïnvesteerd in hardware en meubilair;
- De liquiditeitspositie is verbeterd voornamelijk als gevolg van de hogere ontvangen toelagen en de opbrengst uit de verkoop van de vroegere maatschappelijke zetel;
- De voorzieningen voor verkiezingspropaganda zijn gestegen als gevolg van de toevoeging aan de provisie voor verkiezingen voor EUR 1.700.000. Deze toevoegingen zijn gedeeltelijk gecompenseerd door de terugname van de voorziening voor federale verkiezingen voor 1.350.000 EUR;
- Het resultaat van het boekjaar is gestegen, hoofdzakelijk als gevolg van de hogere toelagen en het uitzonderlijk resultaat op de verkoop van een gebouw.

De geconsolideerde jaarrekening van het boekjaar van de VZW N-VA en van haar componenten vat volgende gegevens samen:

Opbrengsten uit de gewone werking	5.926.252,19
Kosten uit de gewone werking	<u>- 4.226.581,44</u>
Resultaat uit gewone werking	1.699.670,75
Financieel resultaat	27.039,92
Uitzonderlijk resultaat	<u>607.855,74</u>
Resultaat van het boekjaar voor belastingen	2.334.566,41
Belastingen	<u>0,00</u>
Resultaat van het boekjaar na belastingen	2.334.566,41

De Commissaris heeft over de geconsolideerde jaarrekening van het boekjaar een verklaring zonder voorbehoud gegeven. Er zijn geen vergoedingen betaald aan de commissaris buiten de door de algemene vergadering van leden goedgekeurde vergoeding voor zijn wettelijke controleopdracht.

Brussel, 4 april 2011



Bart De Wever  
Voorzitter N-VA

## **2. CONSOLIDATIEKRING**

### **Consoliderende entiteit**

1. N-VA vzw

### **Geconsolideerde entiteiten**

#### ***A. Componenten van de partij***

2. VPRTI vzw
3. VVM vzw
4. N-VA fractie Vlaams Parlement
5. Brussels Hoofdstedelijk Parlement
6. N-VA Kamerfractie
7. N-VA Senaatsfractie

#### ***B. Studiediensten***

#### ***C. Wetenschappelijke instellingen***

#### ***D. Politieke vormingsinstellingen***

8. Politiek Vormingscentrum Lodewijk Dosfel vzw

#### ***E. Politieke omroepverenigingen***

#### ***F. Instelling bedoeld in artikel 22 van de wet van 4 juli 1989***

Het gaat hier om de consoliderende entiteit vermeld onder punt 1.

#### ***G. Politieke fracties van de federale Kamers, de Gemeenschaps – en Gewestparlementen***

#### ***H. Politieke fracties bij de provincieraden***

9. Provincieraadsfractie Antwerpen (feitelijke vereniging)
10. N-VA fractie Provincieraad Vlaams-Brabant vzw
11. N-VA West-Vlaanderen vzw
12. Vlaams Nationaal Studiecentrum Limburg (VNS Limburg) vzw

#### ***I. Entiteiten georganiseerd op het niveau van de arrondissementen en/of van de kieskringen voor de verkiezingen van de federale Kamers en Gemeenschaps- en Gewestparlementen***

13. Arrondissement Aalst-Oudenaarde
14. Arrondissement Antwerpen
15. Arrondissement Brugge
16. Arrondissement Brussel
17. Arrondissement Dender & Waas
18. Arrondissement Gent-Eeklo
19. Arrondissement Halle-Vilvoorde
20. Arrondissement Ieper
21. Arrondissement Kortrijk-Roeselare-Tielt
22. Arrondissement Leuven

- 23. Arrondissement Hasselt-Tongeren-Maaseik
- 24. Arrondissement Mechelen
- 25. Arrondissement Oostende-Veurne-Diksmuide
- 26. Arrondissement Turnhout
- 27. Provinciaal Overlegcomité West-Vlaanderen
- 28. Provinciaal Overlegcomité Oost-Vlaanderen
- 29. Provinciaal Overlegcomité Vlaams-Brabant

***J. Overige***

**3. WIJZIGINGEN IN DE CONSOLIDATIEKRING TEN OPZICHTE VAN VORIG BOEKJAAR**

**3.1 DE TOETREDENDE ENTITEITEN**

N-VA Kamerfractie  
N-VA Senaatsfractie

**3.2 DE UITTREDENDE ENTITEITEN**

Nihil



#### 4. CONSOLIDATIEMETHODES

	Methodie	% controle
Nieuw-Vlaamse Alliantie vzw, afgekort N-VA vzw	integraal	100%
VPRTI vzw	integraal	100%
Politiek Vormingscentrum Lodewijk Dosfel vzw	integraal	100%
N-VA fractie Vlaams Parlement	integraal	100%
VVM vzw	integraal	100%
N-VA fractie Brussels Hoofdstedelijk Parlement	integraal	100%
N-VA Kamerfractie	integraal	100%
N-VA Senaatsfractie	integraal	100%
Arrondissement Gent-Eeklo	integraal	100%
Arrondissement Kortrijk-Roeselare-Tielt	integraal	100%
Arrondissement Limburg	integraal	100%
Arrondissement Mechelen	integraal	100%
Arrondissement Turnhout	integraal	100%
Arrondissement Dender & Waas	integraal	100%
Arrondissement Aalst-Oudenaarde	integraal	100%
Arrondissement Antwerpen	integraal	100%
Arrondissement Brugge	integraal	100%
Arrondissement Brussel	integraal	100%
Arrondissement Halle-Vilvoorde	integraal	100%
Arrondissement Ieper	integraal	100%
Arrondissement Leuven	integraal	100%
Arrondissement Oostende-Veurne-Diksmuide	integraal	100%
Provinciaal Overlegcomité West-Vlaanderen	integraal	100%
Provinciaal Overlegcomité Oost-Vlaanderen	integraal	100%
Provinciaal Overlegcomité Vlaams-Brabant	integraal	100%
Provincieraadsfractie N-VA Antwerpen	integraal	100%
N-VA fractie Provincieraad Vlaams-Brabant vzw	integraal	100%
N-VA West-Vlaanderen vzw	integraal	100%
Vlaams Nationaal Studiecentrum (VNS) vzw	integraal	100%

**5. IDENTIFICATIE EN SAMENVATTENDE REKENINGEN VAN DE PARTIJ EN VAN HAAR COMPONENTEN****1. Nieuw-Vlaamse Alliantie vzw**

Benaming: Nieuw-Vlaamse Alliantie

Juridische vorm: vzw

Plaats van de maatschappelijke zetel: Koningsstraat 47 bus 6 - 1000 Brussel

Maatschappelijk doel: artikel 3 van de statuten

verdediging en bevordering van de politieke, culturele, sociale en economische belangen der Vlamingen.

Samenstelling van het bestuursorgaan (31/12/2010):

Raad van bestuur:

Antonio Geert, beleidsadviseur gedeputeerde B.De Nijn - K.Astridlaan 6/1 - 2840 Rumst  
 Bourgeois Geert, minister - Baronielaan 12 - 8870 Izegem  
 Brepoels Frieda, europarlementslid - Maastrichtersteenweg 144 - 3500 Hasselt  
 Celis Vera, Vlaams volksvertegenwoordiger - Amerikalaan 23 - 2440 Geel  
 Charlier Annemie, gepensioneerd - Schoonhoudstraat 56 - 9111 Belsele  
 De Groot Patrick, senator - Tuinkersstraat 4 - 8020 Ruddervoorde  
 De Rammelaere Els, advocaat - Steenstraat 30 - 8700 Tielt  
 De Ridder Paul, Brussels parlementslid - St.Kristoffelstraat 12 - 1000 Brussel  
 De Vos Laurens, coördinator communicatiedienst - Waterplasweg 9 - 8670 Oostduinkerke  
 De Wever Bart, gemeenschapssenator - Herentalsebaan 145 - 2100 Deurne  
 De Wit Sophie, volksvertegenwoordiger - Kleistraat 129 - 2630 Aarstelaar  
 De Zaeger Piet, bediende - Frankenweg 16 bus 7 - 2500 Lier  
 Dehandschutter Lieven, Vlaams volksvertegenwoordiger - Mercatorstraat 182 - 9100 Sint-Niklaas  
 Demesmaeker Mark, Vlaams volksvertegenwoordiger - Slachthuisstraat 3 bus 5 - 1500 Halle  
 Diependaele Matthias, Vlaams volksvertegenwoordiger - Smissenhoek 92 - 9620 Zottegem  
 Eerlingen Tine, Vlaams volksvertegenwoordiger - Nachtegalenstraat 80 - 3001 Heverlee  
 Francken Théo, volksvertegenwoordiger - Houwaartstraat 106 - 3210 Linden  
 Geybels Kim, Spoed- en MUG-arts - Linkhoutstraat 255, 1,2 - 3560 Lummen  
 Gryffroy Andries, afgevaardigd bestuurder - Platanendreef 27 - 9090 Melle  
 Hendrickx Marc, Vlaams volksvertegenwoordiger - Leegheid 14 - 2800 Mechelen  
 Homans Liesbeth, gemeenschapssenator - Doornstraat 186 - 2610 Wilrijk  
 Ide Louis, senator - Brouwerijstraat 12 - 9630 Zwalm  
 Jambon Jan, volksvertegenwoordiger - Sparrenlaan 25 - 2930 Brasschaat  
 Jans Lies, Vlaams volksvertegenwoordiger - Bosvijverstraat 27 - 3511 Hasselt  
 Luyckx Peter, volksvertegenwoordiger - Wijerken 79 - 3920 Lommel  
 Maes Lieve, senator - Groenveld 16 bus 4 - 1930 Zaventem  
 Martens Jan, zaakvoerder - Spiegel 1 - 9860 Oosterzele  
 Moens Tim, leraar - Hoging 108 - 9340 Oordegem  
 Muytters Philippe, minister - Rotenaar 38 - 2650 Edegem  
 Overmeer Jeroen, bediende - K.Albertstraat 49/2 - 3290 Diest  
 Peumans Jan, voorzitter Vlaams Parlement - Maastrichterstraat 32 - 3770 Riemst  
 Segers Willy, Vlaams volksvertegenwoordiger - Kapelstraat 139 - 1700 Dilbeek  
 Smeyers Sarah, volksvertegenwoordiger - Vlaanderenstraat 12 - 9300 Aalst

Stevens Helga, gemeenschapssenator - Victor Braeckmanlaan 62 - 9040 St.-Amandsberg  
T'Jonck Danielle, Vlaams volksvertegenwoordiger - Oudekapellesteenweg 23 - 8690 Alveringem  
Van den Bosch Paul, seingever - Schepdaalstraat 1 - 1700 St.-Martens-Bodegem  
Van Dijck Kris, Vlaams volksvertegenwoordiger - Biezenstraat 28 - 2480 Dessel  
Van Noppen Flor, volksvertegenwoordiger - Kerkstraat 4 - 2480 Dessel  
Vandaele Wilfried, Vlaams volksvertegenwoordiger - Warvinge - 8421 De Haan  
Vandeput Steven, volksvertegenwoordiger - Ambachtsschoolstraat 27 - 3500 Hasselt  
Vanlouwe Karl, senator - Tachtig Beukenlaan 4 - 1083 Brussel  
Vavedin Roeland, zelfstandig ondernemer - Hasseltsesteenweg 372 - 3800 St.-Truiden  
Weyts Ben, volksvertegenwoordiger - Oudstrijdersstraat 24 C - 1654 Huizingen

Samenstelling van het controleorgaan:  
commissaris

Móore Stephens Verschelden Burg. CVBA, bedrijfsrevisoren, vertegenwoordigd door:  
Frans Verschelden, Thonetlaan 110, 2050 Antwerpen

Samenvattende rekening Nieuw-Vlaamse Alliantie vzw

BALANS	2010	2009
Vaste activa	753.659,21	700.587,46
Vlottende activa	6.683.956,44	3.903.602,66
<b>TOTAAL VAN DE ACTIVA</b>	<b>7.437.615,65</b>	<b>4.604.190,12</b>
Patrimonium	4.938.972,29	2.606.522,25
Voorzieningen en uitgestelde belastingen	2.143.000,00	1.760.000,00
Schulden	355.643,36	237.667,87
<b>TOTAAL VAN DE PASSIVA</b>	<b>7.437.615,65</b>	<b>4.604.190,12</b>

RESULTATENREKENING

Opbrengsten uit de gewone werking	5.799.319,57	2.513.016,80
Kosten uit de gewone werking	4.097.752,01	1.956.446,20
<b>Resultaat uit de gewone werking voor financieel resultaat</b>	<b>1.701.567,56</b>	<b>556.570,60</b>
Financiële opbrengsten	41.452,62	56.697,83
Financiële kosten	18.425,88	8.955,22
<b>Resultaat uit de gewone werking voor belastingen</b>	<b>1.724.594,30</b>	<b>604.313,21</b>
Uitzonderlijke opbrengsten	607.855,74	0,00
Uitzonderlijke kosten	0,00	0,00
<b>RESULTATEN</b>	<b>2.332.450,04</b>	<b>604.313,21</b>

Aantal tewerkgestelde personen uitgedrukt in voltijdse equivalenten: 6 (december 2010)

Aantal tewerkgestelde personen uitgedrukt in voltijdse equivalenten: 4 (december 2009)

**2. V.P.R.T.I. vzw**

Benaming: Vlaams Pers, Radio- en TV- Instituut vzw

Juridische vorm: vzw

Plaats van de maatschappelijke zetel: Koningsstraat 47 bus 6 - 1000 Brussel

Maatschappelijk doel: artikel 3 van de statuten:

De vereniging heeft tot doel het verspreiden van de Vlaams-Nationale gedachte, en vooral de voorlichting van het publiek over alle problemen van de Vlaamse beweging, zowel politieke en culturele, als sociale en economische via pers, radio, en televisie, en op alle andere nuttige wijzen.

Samenstelling van het bestuursorgaan (31/12/2010):

Raad van bestuur:

Antonio Geert, beleidsadviseur gedeputeerde B.De Nijn - K.Astridlaan 6/1 - 2840 Rumst  
 Bourgeois Geert, minister - Baronielaan 12 - 8870 Izegem  
 Brepoels Frieda, europarlementslid - Maastrichtersteenweg 144 - 3500 Hasselt  
 Celis Vera, Vlaams volksvertegenwoordiger - Amerikalaan 23 - 2440 Geel  
 Charlier Annemie, gepensioneerd - Schoonhoudstraat 56 - 9111 Belsele  
 De Groote Patrick, senator - Tuinkersstraat 4 - 8020 Ruddervoorde  
 De Rammelaere Els, advocaat - Steenstraat 30 - 8700 Tielt  
 De Ridder Paul, Brussels parlementslid - St.Kristoffelstraat 12 - 1000 Brussel  
 De Vos Laurens, coördinator communicatiedienst - Waterplasweg 9 - 8670 Oostduinkerke  
 De Wever Bart, gemeenschapssenator - Herentalsebaan 145 - 2100 Deurne  
 De Wit Sophie, volksvertegenwoordiger - Kleistraat 129 - 2630 Aarstelaar  
 De Zaeger Piet, bediende - Frankenweg 16 bus 7 - 2500 Lier  
 Dehandschutter Lieven, Vlaams volksvertegenwoordiger - Mercatorstraat 182 - 9100 Sint-Niklaas  
 Demesmaeker Mark, Vlaams volksvertegenwoordiger - Slachthuisstraat 3 bus 5 - 1500 Halle  
 Diependaele Matthias, Vlaams volksvertegenwoordiger - Smissenhoek 92 - 9620 Zottegem  
 Eerlingen Tine, Vlaams volksvertegenwoordiger - Nachtegalenstraat 80 - 3001 Heverlee  
 Francken Theo, volksvertegenwoordiger - Houwaartstraat 106 - 3210 Linden  
 Geybels Kim, Spoed- en MUG-arts - Linkhoutstraat 255, 1,2 - 3560 Lummen  
 Gryffroy Andries, afgevaardigd bestuurder - Platanendreef 27 - 9090 Melle  
 Hendrickx Marc, Vlaams volksvertegenwoordiger - Leegheid 14 - 2800 Mechelen  
 Homans Liesbeth, gemeenschapssenator - Doornstraat 186 - 2610 Wilrijk  
 Ide Louis, senator - Brouwerijstraat 12 - 9630 Zwalm  
 Jambon Jan, volksvertegenwoordiger - Sparrenlaan 25 - 2930 Brasschaat  
 Jans Lies, Vlaams volksvertegenwoordiger - Bosvijverstraat 27 - 3511 Hasselt  
 Luyckx Peter, volksvertegenwoordiger - Wijerken 79 - 3920 Lommel  
 Maes Lieve, senator - Groenveld 16 bus 4 - 1930 Zaventem  
 Martens Jan, zaakvoerder - Spiegel 1 - 9860 Oosterzele  
 Moens Tim, leraar - Hoging 108 - 9340 Oordegem  
 Muytters Philippe, minister - Rotenaard 38 - 2650 Edegem  
 Overmeer Jeroen, bediende - K.Albertstraat 49/2 - 3290 Diest  
 Peumans Jan, voorzitter Vlaams Parlement - Maastrichterstraat 32 - 3770 Riemst  
 Segers Willy, Vlaams volksvertegenwoordiger - Kapelstraat 139 - 1700 Dilbeek  
 Smeyers Sarah, volksvertegenwoordiger - Vlaanderenstraat 12 - 9300 Aalst  
 Stevens Helga, Vlaams volksvertegenwoordiger - Victor Braeckmanlaan 62 - 9040 St.Amandsberg  
 T'Jonck Danielle, Vlaams volksvertegenwoordiger - Oudekapellesteenweg 23 - 8690 Alveringem  
 Van den Bosch Paul, seingever - Schepdaalstraat 1 - 1700 St.-Martens-Bodegem  
 Van Dijck Kris, Vlaams volksvertegenwoordiger - Biezenstraat 28 - 2480 Dessel

Van Noppen Flor, volksvertegenwoordiger - Kerkstraat 4 - 2480 Dessel  
Vandaele Wilfried, Vlaams volksvertegenwoordiger - Warvinge - 8421 De Haan  
Vandeput Steven, volksvertegenwoordiger - Ambachtsschoolstraat 27 - 3500 Hasselt  
Vanlouwe Karl, senator - Tachtig Beukenlaan 4 - 1083 Brussel  
Vavedin Roeland, zelfstandig ondernemer - Hasseltsesteenweg 372 - 3800 St.-Truiden  
Weyts Ben, volksvertegenwoordiger - Oudstrijdersstraat 24 C - 1654 Huizingen

Samenstelling van het controleorgaan:  
commissaris

Moore Stephens Verschelden Burg. CVBA, bedrijfsrevisoren, vertegenwoordigd door:  
Frans Verschelden, Thonetlaan 110, 2050 Antwerpen

Samenvattende rekening VPRTI vzw

BALANS	2010	2009
Vaste activa	0,00	0,00
Vlottende activa	19.705,03	17.103,26
<b>TOTAAL VAN DE ACTIVA</b>	<b>19.705,03</b>	<b>17.103,26</b>
Patrimonium	-29.266,15	-26.092,19
Voorzieningen en uitgestelde belastingen	0,00	0,00
Schulden	48.971,18	43.195,45
<b>TOTAAL VAN DE PASSIVA</b>	<b>19.705,03</b>	<b>17.103,26</b>

RESULTATENREKENING

Opbrengsten uit de gewone werking	329.505,00	257.365,65
Kosten uit de gewone werking	332.640,77	279.800,45
<b>Resultaat uit de gewone werking voor financieel resultaat</b>	<b>-3.135,77</b>	<b>-22.434,80</b>
Financiële opbrengsten	2,42	6,08
Financiële kosten	40,61	40,31
<b>Resultaat uit de gewone werking voor belastingen</b>	<b>-3.173,96</b>	<b>-22.469,03</b>
Uitzonderlijke opbrengsten	0,00	0,00
Uitzonderlijke kosten	0,00	0,00
<b>RESULTATEN</b>	<b>-3.173,96</b>	<b>-22.469,03</b>

Aantal tewerkgestelde personen uitgedrukt in voltijdse equivalenten: 0 (december 2010)

Aantal tewerkgestelde personen uitgedrukt in voltijdse equivalenten: 0 (december 2009)

**3. VVM vzw**

Benaming: Vereniging Vlaamse Mandatarissen vzw

Juridische vorm: vzw

Plaats van de maatschappelijke zetel: Koningsstraat 47 bus 6 - 1000 Brussel

Maatschappelijk doel: artikel 3 van de statuten

De vereniging is regionaal gestructureerd namelijk provinciaal en/of arrondissementeel en heeft tot doel de culturele staatsburgerlijke en wetenschappelijke vorming van volwassenen in een Vlaams-Nationale geest.

Samenstelling van het bestuursorgaan (31/12/2010):

Raad van bestuur:

Antonio Geert, beleidsadviseur gedeputeerde B.De Nijn - K.Astridlaan 6/1 - 2840 Rumst  
 Bourgeois Geert, minister - Baronielaan 12 - 8870 Izegem  
 Brepoels Frieda, europarlementslid - Maastrichtersteenweg 144 - 3500 Hasselt  
 Celis Vera, Vlaams volksvertegenwoordiger - Amerikalaan 23 - 2440 Geel  
 Charlier Annemie, gepensioneerd - Schoonhoudstraat 56 - 9111 Belsele  
 De Groot Patrick, senator - Tuinkersstraat 4 - 8020 Ruddervoorde  
 De Rammelaere Els, advocaat - Steenstraat 30 - 8700 Tielt  
 De Ridder Paul, Brussels parlementslid - St.Kristoffelstraat 12 - 1000 Brussel  
 De Vos Laurens, coördinator communicatiedienst - Waterplasweg 9 - 8670 Oostduinkerke  
 De Wever Bart, gemeenschapssenator - Herentalsebaan 145- 2100 Deurne  
 De Wit Sophie, volksvertegenwoordiger - Kleistraat 129 - 2630 Aarstelaar  
 De Zaeger Piet, bediende - Frankenweg 16 bus 7 - 2500 Lier  
 Dehandschutter Lieven, Vlaams volksvertegenwoordiger - Mercatorstraat 182 - 9100 Sint-Niklaas  
 Demesmaeker Mark, Vlaams volksvertegenwoordiger - Slachthuisstraat 3 bus 5 - 1500 Halle  
 Diependaele Matthias, Vlaams volksvertegenwoordiger - Smissenhoek 92 - 9620 Zottegem  
 Eerlingen Tine, Vlaams volksvertegenwoordiger - Nachtegalenstraat 80 - 3001 Heverlee  
 Francken Theo, volksvertegenwoordiger - Houwaartstraat 106 - 3210 Linden  
 Geybels Kim, Spoed- en MUG-arts - Linkhoutstraat 255, 1,2 - 3560 Lummen  
 Gryffroy Andries, afgevaardigd bestuurder - Platanendreef 27 - 9090 Melle  
 Hendrickx Marc, Vlaams volksvertegenwoordiger - Leegheid 14 - 2800 Mechelen  
 Homans Liesbeth, Gemeenschapssenator - Doornstraat 186 - 2610 Wilrijk  
 Ide Louis, senator - Brouwerijstraat 12 - 9630 Zwalm  
 Jambon Jan, volksvertegenwoordiger - Sparrenlaan 25 - 2930 Brasschaat  
 Jans Lies, Vlaams volksvertegenwoordiger - Bosvijverstraat 27 - 3511 Hasselt  
 Luyckx Peter, volksvertegenwoordiger - Wijerken 79 - 3920 Lommel  
 Maes Lieve, senator - Groenveld 16 bus 4 - 1930 Zaventem  
 Martens Jan, zaakvoerder - Spiegel 1 - 9860 Oosterzele  
 Moens Tim, leraar - Hoging 108 - 9340 Oordegem  
 Muytters Philippe, minister - Rotenaard 38 - 2650 Edegem  
 Overmeer Jeroen, bediende - K.Albertstraat 49/2 - 3290 Diest  
 Peumans Jan, voorzitter Vlaams Parlement - Maastrichterstraat 32 - 3770 Riemst  
 Segers Willy, Vlaams volksvertegenwoordiger - Kapelstraat 139 - 1700 Dilbeek  
 Smeyers Sarah, volksvertegenwoordiger - Vlaanderenstraat 12 - 9300 Aalst  
 Stevens Helga, Vlaams volksvertegenwoordiger - Victor Braeckmanlaan 62 - 9040 St.Amandsberg  
 T'Jonck Daniëlle, Vlaams volksvertegenwoordiger - Oudekapellesteenweg 23 - 8690 Alveringem  
 Van den Bosch Paul, seingever - Schepdaalstraat 1 - 1700 St.-Martens-Bodegem  
 Van Dijk Kris, Vlaams volksvertegenwoordiger - Biezenstraat 28 - 2480 Dessel  
 Van Noppen Flor, volksvertegenwoordiger - Kerkstraat 4 - 2480 Dessel

Vandaele Wilfried, Vlaams volksvertegenwoordiger - Warvinge - 8421 De Haan  
Vandeput Steven, volksvertegenwoordiger - Ambachtsschoolstraat 27 - 3500 Hasselt  
Vanlouwe Karl, senator - Tachtig Beukenlaan 4 - 1083 Brussel  
Vavedin Roeland, zelfstandig ondernemer - Hasseltsesteenweg 372 - 3800 St.-Truiden  
Weyts Ben, volksvertegenwoordiger - Oudstrijdersstraat 24 C - 1654 Huizingen

Samenstelling van het controleorgaan:  
commissaris

Moore Stephens Verschelden Burg. CVBA, bedrijfsrevisoren, vertegenwoordigd door:  
Frans Verschelden, Thonetlaan 110, 2050 Antwerpen

Samenvattende rekening VVM vzw

BALANS	2010	2009
Vaste activa	8.180,49	8.180,49
Vlottende activa	145,32	542,01
<b>TOTAAL VAN DE ACTIVA</b>	<b>8.325,81</b>	<b>8.722,50</b>
Patrimonium	8.325,81	8.722,50
Voorzieningen en uitgestelde belastingen	0,00	0,00
Schulden	0,00	0,00
<b>TOTAAL VAN DE PASSIVA</b>	<b>8.325,81</b>	<b>8.722,50</b>

RESULTATENREKENING

Opbrengsten uit de gewone werking	0,00	0,00
Kosten uit de gewone werking	376,69	373,24
<b>Resultaat uit de gewone werking voor financieel resultaat</b>	<b>-376,69</b>	<b>-373,24</b>
Financiële opbrengsten	0,00	0,00
Financiële kosten	20,00	0,00
<b>Resultaat uit de gewone werking voor belastingen</b>	<b>-396,69</b>	<b>-373,24</b>
Uitzonderlijke opbrengsten	0,00	0,00
Uitzonderlijke kosten	0,00	0,00
<b>RESULTATEN</b>	<b>-396,69</b>	<b>-373,24</b>

**4. N-VA fractie Vlaams Parlement**Benaming: N-VA fractie Vlaams Parlementjuridische vorm:

geen aparte vzw: zij ontvangen de secretariaatstoelagen vanuit het Vlaams Parlement voor de politieke partij N-VA op een eigen bankrekening, zij storten de toelage door aan de N-VA vzw .

Handtekeninggerechtigde op hun bankrekening:

Kris Van Dijck, fractievoorzitter

Peter Buysrogge, fractiesecretaris

## Samenvattende rekening N-VA fractie Vlaams Parlement

BALANS	2010	2009
Vaste activa	461,08	606,68
Vlottende activa	148.400,89	53.324,72
<b>TOTAAL VAN DE ACTIVA</b>	<b>148.861,97</b>	<b>53.931,40</b>
Patrimonium	37.178,87	15.409,57
Voorzieningen en uitgestelde belastingen	0,00	0,00
Schulden	111.683,10	38.521,83
<b>TOTAAL VAN DE PASSIVA</b>	<b>148.861,97</b>	<b>53.931,40</b>

RESULTATENREKENING	2010	2009
Opbrengsten uit de gewone werking	460.884,85	314.305,05
Kosten uit de gewone werking	439.152,76	298.286,48
<b>Resultaat uit de gewone werking voor financieel resultaat</b>	<b>21.732,09</b>	<b>16.018,57</b>
Financiële opbrengsten	113,78	115,91
Financiële kosten	76,57	82,62
<b>Resultaat uit de gewone werking voor belastingen</b>	<b>21.769,30</b>	<b>16.051,86</b>
Uitzonderlijke opbrengsten	0,00	0,00
Uitzonderlijke kosten	0,00	0,00
<b>RESULTATEN</b>	<b>21.769,30</b>	<b>16.051,86</b>



## 5. Brussels Hoofdstedelijk Parlement

Benaming: N-VA fractie Brussels Hoofdstedelijk Parlement

juridische vorm:

geen aparte vzw: zij ontvangen de secretariaatstoelagen vanuit het Brussels Hoofdstedelijk Parlement voor de politieke partij N-VA op een eigen bankrekening, zij storten de toelage door aan de N-VA vzw .

Handtekeninggerechtigde op hun bankrekening:

De Ridder Paul, Brussels parlements lid

Arnout Coel, fractie medewerker

Samenvattende rekening Brussels Hoofdstedelijk Parlement

BALANS	2010	2009
Vaste activa	0,00	0,00
Vlottende activa	0,00	11.976,74
<b>TOTAAL VAN DE ACTIVA</b>	<b>0,00</b>	<b>11.976,74</b>
Patrimonium	0,00	8.734,26
Voorzieningen en uitgestelde belastingen	0,00	0,00
Schulden	0,00	3.242,48
<b>TOTAAL VAN DE PASSIVA</b>	<b>0,00</b>	<b>11.976,74</b>

## RESULTATENREKENING

Opbrengsten uit de gewone werking	13.764,05	13.061,21
Kosten uit de gewone werking	5.013,95	4.298,37
<b>Resultaat uit de gewone werking voor financieel resultaat</b>	<b>-8.750,10</b>	<b>8.762,84</b>
Financiële opbrengsten	1,32	2,74
Financiële kosten	-14,52	31,32
<b>Resultaat uit de gewone werking voor belastingen</b>	<b>-8.734,26</b>	<b>8.734,26</b>
Uitzonderlijke opbrengsten	0,00	0,00
Uitzonderlijke kosten	0,00	0,00
<b>RESULTATEN</b>	<b>-8.734,26</b>	<b>8.734,26</b>

**6. N-VA Kamerfractie**Benaming: N-VA Kamerfractiejuridische vorm:

geen aparte vzw (parlementaire fractie).

Handtekeninggerechtigde op hun bankrekening:

Ben Weyts, kamerlid

Jan Jambon, fractievoorzitter Kamer

Rob Van de Velde, fractiesecretaris Kamer

Philip Cools, medewerker fractiesecretariaat Kamer

Samenvattende rekening N-VA Kamerfractie

BALANS	2010	2009
Vaste activa	0,00	0,00
Vlottende activa	6.896,93	0,00
<b>TOTAAL VAN DE ACTIVA</b>	<b>6.896,93</b>	<b>0,00</b>
Patrimonium	3.645,80	0,00
Voorzieningen en uitgestelde belastingen	0,00	0,00
Schulden	3.251,13	0,00
<b>TOTAAL VAN DE PASSIVA</b>	<b>6.896,93</b>	<b>0,00</b>

RESULTATENREKENING	2010	2009
Opbrengsten uit de gewone werking	7.717,57	0,00
Kosten uit de gewone werking	4.059,77	0,00
<b>Resultaat uit de gewone werking voor financieel resultaat</b>	<b>3.657,80</b>	<b>0,00</b>
Financiële opbrengsten	0,00	0,00
Financiële kosten	12,00	0,00
<b>Resultaat uit de gewone werking voor belastingen</b>	<b>3.645,80</b>	<b>0,00</b>
Uitzonderlijke opbrengsten	0,00	0,00
Uitzonderlijke kosten	0,00	0,00
<b>RESULTATEN</b>	<b>3.645,80</b>	<b>0,00</b>

## 7. N-VA Senaatsfractie

Benaming: N-VA Senaatsfractie

juridische vorm:

geen aparte vzw (parlementaire fractie).

Handtekeninggerechtigde op hun bankrekening:

Liesbeth Homans, fractievoorzitter Senaat, Gemeenschapssenator

Samenvattende rekening N-VA Senaatsfractie

BALANS	2010	2009
Vaste activa	0,00	0,00
Vlottende activa	3.081,26	0,00
<b>TOTAAL VAN DE ACTIVA</b>	<b>3.081,26</b>	<b>0,00</b>
Patrimonium	2.307,49	0,00
Voorzieningen en uitgestelde belastingen	0,00	0,00
Schulden	773,77	0,00
<b>TOTAAL VAN DE PASSIVA</b>	<b>3.081,26</b>	<b>0,00</b>

## RESULTATENREKENING

Opbrengsten uit de gewone werking	3.600,00	0,00
Kosten uit de gewone werking	1.273,77	0,00
<b>Resultaat uit de gewone werking voor financieel resultaat</b>	<b>2.326,23</b>	<b>0,00</b>
Financiële opbrengsten	0,00	0,00
Financiële kosten	18,74	0,00
<b>Resultaat uit de gewone werking voor belastingen</b>	<b>2.307,49</b>	<b>0,00</b>
Uitzonderlijke opbrengsten	0,00	0,00
Uitzonderlijke kosten	0,00	0,00
<b>RESULTATEN</b>	<b>2.307,49</b>	<b>0,00</b>

**8. Politiek Vormingscentrum Lodewijk Dosfel vzw**

Benaming: Politiek Vormingscentrum Lodewijk Dosfel vzw

Juridische vorm: vzw

Plaats van de maatschappelijke zetel: Koningsstraat 47 bus 6 - 1000 Brussel

Maatschappelijk doel: artikel 3 van de statuten:

De vereniging heeft tot doel de maatschappelijke, culturele en staatsburgerlijke vorming voor volwassenen, vanuit een volksnationale, pluralistische en federalistische geest,

Samenstelling van het bestuursorgaan (31/12/2010):

Raad van bestuur:

Antonio Geert, beleidsadviseur gedeputeerde B.De Nijn - K.Astridlaan 6/1 - 2840 Rumst  
 Bourgeois Geert, minister - Baronielaan 12 - 8870 Izegem  
 Brepoels Frieda, europarlementslid - Maastrichtersteenweg 144 - 3500 Hasselt  
 Celis Vera, Vlaams volksvertegenwoordiger - Amerikalaan 23 - 2440 Geel  
 Charlier Annemie, gepensioneerd - Schoonhoudstraat 56 - 9111 Belsele  
 De Groote Patrick, senator - Tuinkersstraat 4 - 8020 Ruddervoorde  
 De Rammelaere Els, advocaat - Steenstraat 30 - 8700 Tielt  
 De Ridder Paul, Brussels parlementslid - St.Kristoffelstraat 12 - 1000 Brussel  
 De Vos Laurens, coördinator communicatiedienst - Waterplasweg 9 - 8670 Oostduinkerke  
 De Wever Bart, gemeenschapssenator - Herentalsebaan 145 - 2100 Deurne  
 De Wit Sophie, volksvertegenwoordiger - Kleistraat 129 - 2630 Aarstelaar  
 De Zaeger Piet, bediende - Frankenweg 16 bus 7 - 2500 Lier  
 Dehandschutter Lieven, Vlaams volksvertegenwoordiger - Mercatorstraat 182 - 9100 Sint-Niklaas  
 Demesmaeker Mark, Vlaams volksvertegenwoordiger - Slachthuisstraat 3 bus 5 - 1500 Halle  
 Diependaele Matthias, Vlaams volksvertegenwoordiger - Smissenhoek 92 - 9620 Zottegem  
 Eerlingen Tine, Vlaams volksvertegenwoordiger - Nachtegalenstraat 80 - 3001 Heverlee  
 Francken Theo, volksvertegenwoordiger - Houwaartstraat 106 - 3210 Linden  
 Geybels Kim, Spoed- en MUG-arts - Linkhoutstraat 255, 1,2 - 3560 Lummen  
 Gryffroy Andries, afgevaardigd bestuurder - Platanendreef 27 - 9090 Melle  
 Hendrickx Marc, Vlaams volksvertegenwoordiger - Leegheid 14 - 2800 Mechelen  
 Homans Liesbeth, gemeenschapssenator - Doornstraat 186 - 2610 Wilrijk  
 Ide Louis, senator - Brouwerijstraat 12 - 9630 Zwalm  
 Jambon Jan, volksvertegenwoordiger - Sparrenlaan 25 - 2930 Brasschaat  
 Jans Lies, Vlaams volksvertegenwoordiger - Bosvijverstraat 27 - 3511 Hasselt  
 Luyckx Peter, volksvertegenwoordiger - Wijerken 79 - 3920 Lommel  
 Maes Lieve, senator - Groenveld 16 bus 4 - 1930 Zaventem  
 Martens Jan, zaakvoerder - Spiegel 1 - 9860 Oosterzele  
 Moens Tim, leraar - Hoging 108 - 9340 Oordegem  
 Muytters Philippe, minister - Rotenaard 38 - 2650 Edegem  
 Overmeer Jeroen, bediende - K.Albertstraat 49/2 - 3290 Diest  
 Peumans Jan, voorzitter Vlaams Parlement - Maastrichterstraat 32 - 3770 Riemst  
 Segers Willy, Vlaams volksvertegenwoordiger - Kapelstraat 139 - 1700 Dilbeek  
 Smeyers Sarah, volksvertegenwoordiger - Vlaanderenstraat 12 - 9300 Aalst  
 Stevens Helga, Vlaams volksvertegenwoordiger - Victor Braeckmanlaan 62 - 9040 St.Amandsberg  
 T'Jonck Danielle, Vlaams volksvertegenwoordiger - Oudekapellesteenweg 23 - 8690 Alveringem  
 Van den Bosch Paul, seingever - Schepdaalstraat 1 - 1700 St.-Martens-Bodegem  
 Van Dijck Kris, Vlaams volksvertegenwoordiger - Biezenstraat 28 - 2480 Dessel  
 Van Noppen Flor, volksvertegenwoordiger - Kerkstraat 4 - 2480 Dessel  
 Vandaele Wilfried, Vlaams volksvertegenwoordiger - Warvinge - 8421 De Haan

Vandeput Steven, volksvertegenwoordiger - Ambachtsschoolstraat 27 - 3500 Hasselt  
Vanlouwe Karl, senator - Tachtig Beukenlaan 4 - 1083 Brussel  
Vavedin Roeland, zelfstandig ondernemer - Hasseltsesteenweg 372 - 3800 St.-Truiden  
Weys Ben, volksvertegenwoordiger - Oudstrijdersstraat 24 C - 1654 Huizingen

Samenstelling van het controleorgaan:

Commissaris:

Moore Stephens Verschelden Burg. CVBA, bedrijfsrevisoren, vertegenwoordigd door:  
Frans Verschelden, Thonetlaan 110, 2050 Antwerpen

Samenvattende rekening Vormingscentrum Lodewijk Dosfel vzw

BALANS

2010

2009

Vaste activa	0,00	0,00
Vlottende activa	68.478,86	67.642,82
<b>TOTAAL VAN DE ACTIVA</b>	<b>68.478,86</b>	<b>67.642,82</b>
Patrimonium	68.478,86	67.642,82
Voorzieningen en uitgestelde belastingen	0,00	0,00
Schulden	0,00	0,00
<b>TOTAAL VAN DE PASSIVA</b>	<b>68.478,86</b>	<b>67.642,82</b>

RESULTATENREKENING

Opbrengsten uit de gewone werking	0,00	0,00
Kosten uit de gewone werking	280,96	292,99
<b>Resultaat uit de gewone werking voor financieel resultaat</b>	<b>-280,96</b>	<b>-292,99</b>
Financiële opbrengsten	1.130,92	1.203,85
Financiële kosten	13,92	11,33
<b>Resultaat uit de gewone werking voor belastingen</b>	<b>836,04</b>	<b>899,53</b>
Uitzonderlijke opbrengsten	0,00	0,00
Uitzonderlijke kosten	0,00	0,00
<b>RESULTATEN</b>	<b>836,04</b>	<b>899,53</b>

Aantal tewerkgestelde personen uitgedrukt in voltijdse equivalenten: 0 (december 2010)

Aantal tewerkgestelde personen uitgedrukt in voltijdse equivalenten: 0 (december 2009)

**9. Provincieraadsfractie N-VA Antwerpen**

Benaming: Provincieraadsfractie N-VA Antwerpen  
Juridische vorm: feitelijke vereniging

Plaats van de maatschappelijke zetel:  
p/a Bart De Nijn, Tervuursesteenweg 229- 2800 Mechelen

Samenstelling Raad van Bestuur:  
Bart De Nijn, gedeputeerde - Tervuursesteenweg 229 - 2800 Mechelen  
Gerda Van Langendonck, provincieraadslid - Oude Weg 30 - 2950 Kapellen  
Liesbeth Homans, Gemeenschapssenator - Doornstraat 186 - 2610 Wilrijk

Samenstelling van het controleorgaan:  
Commissaris:  
Moore Stephens Verschelden Burg. CVBA, bedrijfseconomisten, vertegenwoordigd door:  
Frans Verschelden, Thonetlaan 110, 2050 Antwerpen

## Samenvattende rekening Provincieraadsfractie N-VA Antwerpen

<b>BALANS</b>	<b>2010</b>	<b>2009</b>
Vaste activa	0,00	0,00
Vlottende activa	47.034,41	42.190,00
<b>TOTAAL VAN DE ACTIVA</b>	<b>47.034,41</b>	<b>42.190,00</b>
Patrimonium	14.826,16	13.028,25
Voorzieningen en uitgestelde belastingen	0,00	0,00
Schulden	32.208,25	29.161,75
<b>TOTAAL VAN DE PASSIVA</b>	<b>47.034,41</b>	<b>42.190,00</b>

## RESULTATENREKENING

Opbrengsten uit de gewone werking	28.958,00	28.933,00
Kosten uit de gewone werking	27.154,53	32.868,98
<b>Resultaat uit de gewone werking voor financieel resultaat</b>	<b>1.803,47</b>	<b>-3.935,98</b>
Financiële opbrengsten	17,69	26,60
Financiële kosten	23,25	0,60
<b>Resultaat uit de gewone werking voor belastingen</b>	<b>1.797,91</b>	<b>-3.909,98</b>
Uitzonderlijke opbrengsten	0,00	0,00
Uitzonderlijke kosten	0,00	0,00
<b>RESULTATEN</b>	<b>1.797,91</b>	<b>-3.909,98</b>

## 10. N-VA fractie Provincieraad Vlaams-Brabant

Benaming: N-VA fractie Provincieraad Vlaams-Brabant

Juridische vorm: vzw

Plaats van de maatschappelijke zetel:

p/a Herman Van Autgaerden - Waterstraat 38 - 3360 Bierbeek

Samenstelling Raad van Bestuur:

Herman Van Autgaerden, voorzitter, gepensioneerde - Waterstraat 38 - 3360 Bierbeek

Juul Denayer, penningmeester, gepensioneerde – Akker 3 – 2180 Ekeren

Linda De Dobbeleer-Van Den Eede, ondervoorzitter, lerares - Molenveld 22 - 1760 Roosdaal

Marcel Smekens, secretaris, gepensioneerde - Reststraat 98 - 3390 Tielt-Winge

Samenstelling van het controleorgaan:

Commissaris:

Moore Stephens Verschelden Burg. CVBA, bedrijfseconomisten, vertegenwoordigd door:

Frans Verschelden, Thonetlaan 110, 2050 Antwerpen

Samenvattende rekening N-VA fractie Provincieraad Vlaams-Brabant

BALANS	2010	2009
Vaste activa	0,00	0,00
Vlottende activa	46.617,92	35.933,92
<b>TOTAAL VAN DE ACTIVA</b>	<b>46.617,92</b>	<b>35.933,92</b>
Patrimonium	24.945,78	25.112,00
Voorzieningen en uitgestelde belastingen	0,00	0,00
Schulden	21.672,14	10.821,92
<b>TOTAAL VAN DE PASSIVA</b>	<b>46.617,92</b>	<b>35.933,92</b>

## RESULTATENREKENING

Opbrengsten uit de gewone werking	21.653,00	21.653,00
Kosten uit de gewone werking	21.821,84	22.642,27
<b>Resultaat uit de gewone werking voor financieel resultaat</b>	<b>-168,84</b>	<b>-989,27</b>
Financiële opbrengsten	7,49	31,66
Financiële kosten	4,87	33,56
<b>Resultaat uit de gewone werking voor belastingen</b>	<b>-166,22</b>	<b>-991,17</b>
Uitzonderlijke opbrengsten	0,00	0,00
Uitzonderlijke kosten	0,00	0,00
<b>RESULTATEN</b>	<b>-166,22</b>	<b>-991,17</b>

**11. Nieuw-Vlaamse Alliantie West-Vlaanderen vzw**Benaming: Nieuw-Vlaamse Alliantie West-Vlaanderen vzwJuridische vorm: vzwPlaats van de maatschappelijke zetel:

p/a Jaak Dornez - Preshoekstraat 98 - 8510 Marke

Samenstelling Raad van Bestuur:

Jean-Marie Bogaert, bediende - Eikenberg 12 - 8310 Sint-Kruis

Jaak Dornez, gepensioneerde - Preshoekstraat 98 - 8510 Marke

Wilfried Vandaele, Vlaams volksvertegenwoordiger - Warvinge 17 - 8421 De Haan

Kristof Pillaert, bediende - Oude Rozebekestraat 43 C - 8830 Hooglede

Samenstelling van het controleorgaan:

Commissaris:

Moore Stephens Verschelden Burg. CVBA, bedrijfseconomisch, vertegenwoordigd door:

Frans Verschelden, Thonetlaan 110, 2050 Antwerpen

Samenvattende rekening van de Nieuw-Vlaamse Alliantie West-Vlaanderen vzw

BALANS	2010	2009
Vaste activa	0,00	0,00
Vlottende activa	133.528,48	101.527,51
<b>TOTAAL VAN DE ACTIVA</b>	<b>133.528,48</b>	<b>101.527,51</b>
Patrimonium	99.410,70	84.027,51
Voorzieningen en uitgestelde belastingen	0,00	0,00
Schulden	34.117,78	17.500,00
<b>TOTAAL VAN DE PASSIVA</b>	<b>133.528,48</b>	<b>101.527,51</b>

## RESULTATENREKENING

Opbrengsten uit de gewone werking	33.235,56	35.000,00
Kosten uit de gewone werking	19.062,74	18.567,84
<b>Resultaat uit de gewone werking voor financieel resultaat</b>	<b>14.172,82</b>	<b>16.432,16</b>
Financiële opbrengsten	1.222,52	1.086,80
Financiële kosten	12,15	10,15
<b>Resultaat uit de gewone werking voor belastingen</b>	<b>15.383,19</b>	<b>17.508,81</b>
Uitzonderlijke opbrengsten	0,00	0,00
Uitzonderlijke kosten	0,00	0,00
<b>RESULTATEN</b>	<b>15.383,19</b>	<b>17.508,81</b>



## 12. Vlaams Nationaal Studiecentrum Limburg vzw

Benaming: Vlaams Nationaal Studiecentrum Limburg vzw

Juridische vorm: vzw

Plaats van de maatschappelijke zetel:

Kerkplein 18 G – 3920 Lommel

Samenstelling Raad van Bestuur:

Bollen Walter, secretaris, engineering manager - Asbornestraat 7 - 3740 Bilzen

Lies Jans, Vlaams volksvertegenwoordiger - Bosvijverstraat 27 - 3511 Hasselt

Veerle Wouters, ondervoorzitter, volksvertegenwoordiger – Burg.Dewalquestraat 29 – 3770 Riemst

Peter Luykx, penningmeester, volksvertegenwoordiger - Peter Breugheldreef 25 - 3920 Lommel

Frieda Brepoels, euro-parlementslid - Maastrichtersteenweg 144 - 3500 Hasselt

Jan Peumans, voorzitter Vlaams Parlement - Maastrichterstraat 32 - 3770 Riemst

Steven Vandeput, voorzitter, volksvertegenwoordiger - Ambachtsschoolstraat 27 - 3500 Hasselt

Katja Verheyen, bediende - Opitterkiezel 34 - 3960 Bree

Eric Eyckmans, Meeuwerkiezel 15 - 3960 Bree

Samenstelling van het controleorgaan:

Commissaris:

Moore Stephens Verschelden Burg. CVBA, bedrijfseconomist, vertegenwoordigd door:

Frans Verschelden, Thonetlaan 110, 2050 Antwerpen

Samenvattende rekening Vlaams Nationaal Studiecentrum Limburg vzw

BALANS	2010	2009
Vaste activa	149,62	508,70
Vlottende activa	59.895,33	79.768,63
<b>TOTAAL VAN DE ACTIVA</b>	<b>60.044,95</b>	<b>80.277,33</b>
Patrimonium	52.051,16	57.620,27
Voorzieningen en uitgestelde belastingen	0,00	0,00
Schulden	7.993,79	22.657,06
<b>TOTAAL VAN DE PASSIVA</b>	<b>60.044,95</b>	<b>80.277,33</b>

### RESULTATENREKENING

Opbrengsten uit de gewone werking	42.117,01	42.066,82
Kosten uit de gewone werking	48.182,44	45.246,50
<b>Resultaat uit de gewone werking voor financieel resultaat</b>	<b>-6.065,43</b>	<b>-3.179,68</b>
Financiële opbrengsten	590,23	1.054,86
Financiële kosten	93,91	69,80
<b>Resultaat uit de gewone werking voor belastingen</b>	<b>-5.569,11</b>	<b>-2.194,62</b>
Uitzonderlijke opbrengsten	0,00	0,00
Uitzonderlijke kosten	0,00	0,00
<b>RESULTATEN</b>	<b>-5.569,11</b>	<b>-2.194,62</b>

Aantal tewerkgestelde personen uitgedrukt in voltijdse equivalenten: 0,42 (december 2010)

Aantal tewerkgestelde personen uitgedrukt in voltijdse equivalenten: 0,50 (december 2009)

**13. Arrondissement Aalst-Oudenaarde**Benaming: arrondissement Aalst-OudenaardeJuridische vorm: feitelijke verenigingPlaats van de maatschappelijke zetel:

p/a Yirka Beeckman - Fayte 53 A - 9660 Everbeek

Samenstelling arrondissementsbestuur:

Baudewijn Diependaele, arr.voorzitter, zelfstandige - Smissenhoek 92 - 9620 Zottegem

Steven De Boe, arr. secretaris, industrieel ingenieur - Tempelstraat 30 - 9500 Geraardsbergen

Yirka Beeckman, arr. penningmeester, ambtenaar - Fayte 53 A - 9660 Everbeek

Samenstelling van het controleorgaan:

Commissaris:

Moore Stephens Verschelden Burg. CVBA, bedrijfseconomisch, vertegenwoordigd door:

Frans Verschelden, Thonetlaan 110, 2050 Antwerpen

Samenvattende rekening arrondissement Aalst-Oudenaarde

BALANS	2010	2009
Vaste activa	0,00	0,00
Vlottende activa	13.181,24	18.607,96
<b>TOTAAL VAN DE ACTIVA</b>	<b>13.181,24</b>	<b>18.607,96</b>
Patrimonium	13.181,24	18.607,96
Voorzieningen en uitgestelde belastingen	0,00	0,00
Schulden	0,00	0,00
<b>TOTAAL VAN DE PASSIVA</b>	<b>13.181,24</b>	<b>18.607,96</b>

## RESULTATENREKENING

Opbrengsten uit de gewone werking	9.211,95	15.264,90
Kosten uit de gewone werking	14.781,79	21.613,07
<b>Resultaat uit de gewone werking voor financieel resultaat</b>	<b>-5.569,84</b>	<b>-6.348,17</b>
Financiële opbrengsten	159,27	293,85
Financiële kosten	16,15	12,15
<b>Resultaat uit de gewone werking voor belastingen</b>	<b>-5.426,72</b>	<b>-6.066,47</b>
Uitzonderlijke opbrengsten	0,00	0,00
Uitzonderlijke kosten	0,00	0,00
<b>RESULTATEN</b>	<b>-5.426,72</b>	<b>-6.066,47</b>

#### 14. Arrondissement Antwerpen

Benaming: arrondissement Antwerpen

Juridische vorm: feitelijke vereniging

Plaats van de maatschappelijke zetel:

p/a Liesbeth Homans, Doornstraat 186 - 2610 Wilrijk

Samenstelling arrondissementsbestuur:

Fons Duchateau, arr. voorzitter, bediende - Neptunusstraat 52 - 2600 Berchem

Goedele Vermeire, arr. secretaris, Vlaams parlementslid - Guido Gezellelaan 74 - 2640 Mortsel

Liesbeth Homans, arr. penningmeester, gemeenschapssenator - Doornstraat 186 - 2610 Wilrijk

Samenstelling van het controleorgaan:

Commissaris:

Moore Stephens Verschelden Burg. CVBA, bedrijfseconomisch, vertegenwoordigd door:

Frans Verschelden, Thonetlaan 110, 2050 Antwerpen

Samenvattende rekening arrondissement Antwerpen

BALANS	2010	2009
Vaste activa	0,00	0,00
Vlottende activa	23.119,56	18.964,31
<b>TOTAAL VAN DE ACTIVA</b>	<b>23.119,56</b>	<b>18.964,31</b>
Patrimonium	22.828,94	18.343,09
Voorzieningen en uitgestelde belastingen	0,00	0,00
Schulden	290,62	621,22
<b>TOTAAL VAN DE PASSIVA</b>	<b>23.119,56</b>	<b>18.964,31</b>

#### RESULTATENREKENING

Opbrengsten uit de gewone werking	35.973,57	30.902,19
Kosten uit de gewone werking	31.678,01	41.620,02
<b>Resultaat uit de gewone werking voor financieel resultaat</b>	<b>4.295,56</b>	<b>-10.717,83</b>
Financiële opbrengsten	229,44	753,54
Financiële kosten	39,15	73,47
<b>Resultaat uit de gewone werking voor belastingen</b>	<b>4.485,85</b>	<b>-10.037,76</b>
Uitzonderlijke opbrengsten	0,00	0,00
Uitzonderlijke kosten	0,00	0,00
<b>RESULTATEN</b>	<b>4.485,85</b>	<b>-10.037,76</b>

**15. Arrondissement Brugge**Benaming: arrondissement BruggeJuridische vorm: feitelijke verenigingPlaats van de maatschappelijke zetel:

p/a Daphné Dumery - Lode Zielenspad 6 - 8370 Blankenberge

Samenstelling arrondissementsbestuur:

Erik Van In, arr.voorzitter, zelfstandige - Kwekerstraat 71 - 8000 Brugge

Daphné Dumery - arr.peningmeester, volksvertegenwoordiger - Lode Zielenspad 6 - 8370 Blankenberge

Samenstelling van het controleorgaan:

Commissaris:

Moore Stephens Verschelden Burg. CVBA, bedrijfseconomisch, vertegenwoordigd door:

Frans Verschelden, Thonetlaan 110, 2050 Antwerpen

Samenvattende rekening arrondissement Brugge

BALANS	2010	2009
Vaste activa	0,00	0,00
Vlottende activa	12.281,66	10.277,53
<b>TOTAAL VAN DE ACTIVA</b>	<b>12.281,66</b>	<b>10.277,53</b>
Patrimonium	12.269,16	10.277,53
Voorzieningen en uitgestelde belastingen	0,00	0,00
Schulden	12,50	0,00
<b>TOTAAL VAN DE PASSIVA</b>	<b>12.281,66</b>	<b>10.277,53</b>

## RESULTATENREKENING

Opbrengsten uit de gewone werking	13.289,14	6.393,40
Kosten uit de gewone werking	11.447,34	9.837,00
<b>Resultaat uit de gewone werking voor financieel resultaat</b>	<b>1.841,80</b>	<b>-3.443,60</b>
Financiële opbrengsten	163,20	197,76
Financiële kosten	13,37	13,18
<b>Resultaat uit de gewone werking voor belastingen</b>	<b>1.991,63</b>	<b>-3.259,02</b>
Uitzonderlijke opbrengsten	0,00	0,00
Uitzonderlijke kosten	0,00	0,00
<b>RESULTATEN</b>	<b>1.991,63</b>	<b>-3.259,02</b>

## 16. Arrondissement Brussel

Benaming: arrondissement Brussel

Juridische vorm: feitelijke vereniging

Plaats van de maatschappelijke zetel:

p/a Magda De Brouwer, Arteveldestraat 161 bus 13 – 1000 Brussel

Samenstelling arrondissementsbestuur:

Karl Vanlouwe, arr.voorzitter, senator - Tachtig Beukenlaan 4 - 1083 Brussel

Kris Verhelst, arr.secretaris, bediende - Haanstraat 111 - 1180 Brussel

Magda Debrouwer, arr.penningmeester, bediende – Arteveldestraat 161 bus 13 – 1000 Brussel

Samenstelling van het controleorgaan:

Commissaris:

Moore Stephens Verschelden Burg. CVBA, bedrijfseconomisten, vertegenwoordigd door:

Frans Verschelden, Thonetlaan 110, 2050 Antwerpen

Samenvattende rekening arrondissement Brussel

BALANS	2010	2009
Vaste activa	0,00	0,00
Vlottende activa	6.326,01	3.697,72
<b>TOTAAL VAN DE ACTIVA</b>	<b>6.326,01</b>	<b>3.697,72</b>
Patrimonium	5.896,01	3.588,48
Voorzieningen en uitgestelde belastingen	0,00	0,00
Schulden	430,00	109,24
<b>TOTAAL VAN DE PASSIVA</b>	<b>6.326,01</b>	<b>3.697,72</b>

## RESULTATENREKENING

Opbrengsten uit de gewone werking	7.555,89	14.137,03
Kosten uit de gewone werking	5.230,14	18.302,24
<b>Resultaat uit de gewone werking voor financieel resultaat</b>	<b>2.325,75</b>	<b>-4.165,21</b>
Financiële opbrengsten	2,19	6,82
Financiële kosten	20,41	12,15
<b>Resultaat uit de gewone werking voor belastingen</b>	<b>2.307,53</b>	<b>-4.170,54</b>
Uitzonderlijke opbrengsten	0,00	0,00
Uitzonderlijke kosten	0,00	0,00
<b>RESULTATEN</b>	<b>2.307,53</b>	<b>-4.170,54</b>

**17. Arrondissement Dender & Waas**Benaming: arrondissement Waas-Dender (Sint-Niklaas/Dendermonde)Juridische vorm: feitelijke verenigingPlaats van de maatschappelijke zetel:

p/a Mario Rottiers - Heirstraat 84 - 9200 Appels

p/a Guido Stevens - Schoonhoudtstraat 56 - 9111 Belsele

Samenstelling arrondissementsbestuur:

Scheire Eric, arr.voorzitter, informaticus - Dendermondsesteenweg 94 9260 Wichelen

Annemie Charlier, arr.voorzitter, gepensioneerd - Schoonhoudtstraat 56 - 9111 Belsele

Bart Nobels, arr.secretaris, medewerker Kamerfractie - Broekkantstraat 99 - 9200 Baasrode

De Clercq Peter, arr.secretaris, controller - A. Van Puymbroecklaan 36 - 9120 Melsele

Mario Rottiers, arr.peningmeester, kaderlid - Heirstraat 84 - 9200 Appels

Guido Stevens, arr. penningmeester, gepensioneerde - Schoonhoudtstraat 56 - 9111 Belsele

Samenstelling van het controleorgaan:

Commissaris:

Moore Stephens Verschelden Burg. CVBA, bedrijfseconomisten, vertegenwoordigd door:

Frans Verschelden, Thonetlaan 110, 2050 Antwerpen

Samenvattende rekening arrondissement Waas-Dender

BALANS	2010	2009
Vaste activa	0,00	0,00
Vlottende activa	13.586,33	15.115,87
<b>TOTAAL VAN DE ACTIVA</b>	<b>13.586,33</b>	<b>15.115,87</b>
Patrimonium	13.536,33	15.065,87
Voorzieningen en uitgestelde belastingen	0,00	0,00
Schulden	50,00	50,00
<b>TOTAAL VAN DE PASSIVA</b>	<b>13.586,33</b>	<b>15.115,87</b>

## RESULTATENREKENING

Opbrengsten uit de gewone werking	12.745,58	9.152,18
Kosten uit de gewone werking	14.340,84	13.549,06
<b>Resultaat uit de gewone werking voor financieel resultaat</b>	<b>-1.595,26</b>	<b>-4.396,88</b>
Financiële opbrengsten	66,02	241,72
Financiële kosten	0,30	6,20
<b>Resultaat uit de gewone werking voor belastingen</b>	<b>-1.529,54</b>	<b>-4.161,36</b>
Uitzonderlijke opbrengsten	0,00	0,00
Uitzonderlijke kosten	0,00	0,00
<b>RESULTATEN</b>	<b>-1.529,54</b>	<b>-4.161,36</b>

## 18. Arrondissement Gent-Eeklo

Benaming: arrondissement Gent-Eeklo

Juridische vorm: feitelijke vereniging

Plaats van de maatschappelijke zetel:

p.a. Eric De Neve - Breeschoot 60 - 9800 Deinze

Samenstelling arrondissementsbestuur:

De Cuyper Jan, arr.voorzitter, gepensioneerd - Broekkantstraat 20 - 9051 Afsnee

Geens David, arr.secretaris, bedrijfsleider - Nieuwstraat 11 - 9910 Knesselare

Eric De Neve, arr. penningmeester, bediende - Breeschoot 60 - 9800 Deinze

Samenstelling van het controleorgaan:

Commissaris:

Moore Stephens Verschelden Burg. CVBA, bedrijfseconomisten, vertegenwoordigd door:

Frans Verschelden, Thonetlaan 110, 2050 Antwerpen

Samenvattende rekening arrondissement Gent-Eeklo

BALANS	2010	2009
Vaste activa	0,00	0,00
Vlottende activa	24.304,25	21.573,22
<b>TOTAAL VAN DE ACTIVA</b>	<b>24.304,25</b>	<b>21.573,22</b>
Patrimonium	24.304,25	21.573,22
Voorzieningen en uitgestelde belastingen	0,00	0,00
Schulden	0,00	0,00
<b>TOTAAL VAN DE PASSIVA</b>	<b>24.304,25</b>	<b>21.573,22</b>

## RESULTATENREKENING

Opbrengsten uit de gewone werking	14.123,53	10.687,14
Kosten uit de gewone werking	11.409,19	10.176,27
<b>Resultaat uit de gewone werking voor financieel resultaat</b>	<b>2.714,34</b>	<b>510,87</b>
Financiële opbrengsten	27,49	355,37
Financiële kosten	10,80	10,80
<b>Resultaat uit de gewone werking voor belastingen</b>	<b>2.731,03</b>	<b>855,44</b>
Uitzonderlijke opbrengsten	0,00	0,00
Uitzonderlijke kosten	0,00	0,00
<b>RESULTATEN</b>	<b>2.731,03</b>	<b>855,44</b>

**19. Arrondissement Halle Vilvoorde**Benaming: arrondissement Halle-VilvoordeJuridische vorm: feitelijke verenigingPlaats van de maatschappelijke zetel:

pa. Maes Lieve - Groenveld 16/4 - 1930 Zaventem

Samenstelling arrondissementsbestuur:

Van Den Bosch Paul, arr.voorzitter, seingever - Schepdaalstraat 1 - 1700 St.-Martens-Bodegem

Uyttersprot Guy, arr.secretaris, parlementair medewerker - Molenberg 3 - 1790 Affligem

Maes Lieve, arr.peningmeester, bediende - Groenveld 16/4 - 1930 Zaventem

Samenstelling van het controleorgaan:

Commissaris:

Moore Stephens Verschelden Burg. CVBA, bedrijfseconomisch, vertegenwoordigd door:

Frans Verschelden, Thonetlaan 110, 2050 Antwerpen

Samenvattende rekening arrondissement Halle Vilvoorde

BALANS	2010	2009
Vaste activa	0,00	0,00
Vlottende activa	10.502,12	20.358,52
<b>TOTAAL VAN DE ACTIVA</b>	<b>10.502,12</b>	<b>20.358,52</b>
Patrimonium	10.439,62	18.203,91
Voorzieningen en uitgestelde belastingen	0,00	0,00
Schulden	62,50	2.154,61
<b>TOTAAL VAN DE PASSIVA</b>	<b>10.502,12</b>	<b>20.358,52</b>

**RESULTATENREKENING**

Opbrengsten uit de gewone werking	19.211,14	14.493,24
Kosten uit de gewone werking	27.064,88	20.958,78
<b>Resultaat uit de gewone werking voor financieel resultaat</b>	<b>-7.853,74</b>	<b>-6.465,54</b>
Financiële opbrengsten	101,60	225,06
Financiële kosten	12,15	13,33
<b>Resultaat uit de gewone werking voor belastingen</b>	<b>-7.764,29</b>	<b>-6.253,81</b>
Uitzonderlijke opbrengsten	0,00	0,00
Uitzonderlijke kosten	0,00	0,00
<b>RESULTATEN</b>	<b>-7.764,29</b>	<b>-6.253,81</b>



## 20. Arrondissement Ieper

Benaming: arrondissement Ieper

Juridische vorm: feitelijke vereniging

Plaats van de maatschappelijke zetel:

p/a Jean-Marie Delbaere - Leopoldstraat 14 - 8940 Wervik

Samenstelling arrondissementsbestuur:

Clicque Guido, arr.voorzitter, gepensioneerd - Wervikstraat 44 - 8980 Beselare

Stefaan Cardoen, arr.secretaris, IT beheerder - Beselarestraat 174 - 8980 Beselare

Jean-Marie Delbaere, arr.peningmeester, pre-pensioen - Leopoldstraat 14 - 8940 Wervik

Samenstelling van het controleorgaan:

Commissaris:

Moore Stephens Verschelden Burg. CVBA, bedrijfseconomisch, vertegenwoordigd door:

Frans Verschelden, Thonetlaan 110, 2050 Antwerpen

Samenvattende rekening arrondissement Ieper

BALANS	2010	2009
Vaste activa	0,00	0,00
Vlottende activa	907,16	365,55
<b>TOTAAL VAN DE ACTIVA</b>	<b>907,16</b>	<b>365,55</b>
Patrimonium	771,16	295,55
Voorzieningen en uitgestelde belastingen	0,00	0,00
Schulden	136,00	70,00
<b>TOTAAL VAN DE PASSIVA</b>	<b>907,16</b>	<b>365,55</b>

## RESULTATENREKENING

Opbrengsten uit de gewone werking	2.378,62	2.464,28
Kosten uit de gewone werking	1.887,01	6.321,78
<b>Resultaat uit de gewone werking voor financieel resultaat</b>	<b>491,61</b>	<b>-3.857,50</b>
Financiële opbrengsten	0,00	2,16
Financiële kosten	16,00	12,15
<b>Resultaat uit de gewone werking voor belastingen</b>	<b>475,61</b>	<b>-3.867,49</b>
Uitzonderlijke opbrengsten	0,00	0,00
Uitzonderlijke kosten	0,00	0,00
<b>RESULTATEN</b>	<b>475,61</b>	<b>-3.867,49</b>

**21. Arrondissement Kortrijk-Roeselare-Tielt**Benaming: arrondissement Kortrijk-Roeselare-TieltJuridische vorm: feitelijke verenigingPlaats van de maatschappelijke zetel:

pa. Declercq Marc - Populierstraat 185 - 8800 Roeselare

Samenstelling arrondissementsbestuur:

Kristof Pillaert, arr.voorzitter, bediende - Oude Rozebekestraat 43 C - 8830

Hooglede

Marniek De Bruyne, arr.secretaris, bediende - Mandellaan 232 - 8800 Roeselare

Declercq Marc, arr.penningmeester, gepensioneerde - Populierstraat 185 - 8800 Roeselare

Samenstelling van het controleorgaan:

Commissaris:

Moore Stephens Verschelden Burg. CVBA, bedrijfseconomisten, vertegenwoordigd door:

Frans Verschelden, Thonetlaan 110, 2050 Antwerpen

Samenvattende rekening arrondissement Kortrijk-Roeselare-Tielt

BALANS	2010	2009
Vaste activa	0,00	0,00
Vlottende activa	43.330,77	29.537,88
<b>TOTAAL VAN DE ACTIVA</b>	<b>43.330,77</b>	<b>29.537,88</b>
Patrimonium	26.151,13	29.537,88
Voorzieningen en uitgestelde belastingen	0,00	0,00
Schulden	17.179,64	0,00
<b>TOTAAL VAN DE PASSIVA</b>	<b>43.330,77</b>	<b>29.537,88</b>

## RESULTATENREKENING

Opbrengsten uit de gewone werking	16.648,32	13.384,86
Kosten uit de gewone werking	20.363,46	23.560,67
<b>Resultaat uit de gewone werking voor financieel resultaat</b>	<b>-3.715,14</b>	<b>-10.175,81</b>
Financiële opbrengsten	344,54	398,35
Financiële kosten	16,15	12,10
<b>Resultaat uit de gewone werking voor belastingen</b>	<b>-3.386,75</b>	<b>-9.789,56</b>
Uitzonderlijke opbrengsten	0,00	0,00
Uitzonderlijke kosten	0,00	0,00
<b>RESULTATEN</b>	<b>-3.386,75</b>	<b>-9.789,56</b>

## 22. Arrondissement Leuven

Benaming: arrondissement Leuven

Juridische vorm: feitelijke vereniging

Plaats van de maatschappelijke zetel:

p/a Hilde Kaspers - Kard.Mercierstraat 32 - 3290 Diest

Samenstelling arrondissementsbestuur:

Luc Van Eesbeek, arr.voorzitter, bruggepensioneerde - Van Arkellaan 25 - 3120 Tremelo

Sterckx Karel, arr.secretaris, bediende - Grootveldweg 17 - 3190 Boortmeerbeek

Hilde Kaspers, arr.penningmeester, bediende - Kard.Mercierstraat 32 - 3290 Diest

Samenstelling van het controleorgaan:

Commissaris:

Moore Stephens Verschelden Burg. CVBA, bedrijfseconomisch, vertegenwoordigd door:

Frans Verschelden, Thonetlaan 110, 2050 Antwerpen

Samenvattende rekening arrondissement Leuven

BALANS	2010	2009
Vaste activa	0,00	0,00
Vlottende activa	3.936,51	2.378,89
<b>TOTAAL VAN DE ACTIVA</b>	<b>3.936,51</b>	<b>2.378,89</b>
Patrimonium	2.542,80	1.100,32
Voorzieningen en uitgestelde belastingen	0,00	0,00
Schulden	1.393,71	1.278,57
<b>TOTAAL VAN DE PASSIVA</b>	<b>3.936,51</b>	<b>2.378,89</b>

## RESULTATENREKENING

Opbrengsten uit de gewone werking	17.881,01	17.808,71
Kosten uit de gewone werking	16.439,47	18.659,28
<b>Resultaat uit de gewone werking voor financieel resultaat</b>	<b>1.441,54</b>	<b>-850,57</b>
Financiële opbrengsten	2,62	10,22
Financiële kosten	1,68	1,68
<b>Resultaat uit de gewone werking voor belastingen</b>	<b>1.442,48</b>	<b>-842,03</b>
Uitzonderlijke opbrengsten	0,00	0,00
Uitzonderlijke kosten	0,00	0,00
<b>RESULTATEN</b>	<b>1.442,48</b>	<b>-842,03</b>

**23. Arrondissement Hasselt-Tongeren-Maaseik**Benaming: arrondissement Hasselt-Tongeren-MaaseikJuridische vorm: feitelijke verenigingPlaats van de maatschappelijke zetel:

p/a Luykx Peter, Pieter Breugheldreef 25, 3920 Lommel

Samenstelling arrondissementsbestuur:

Steven Vandeput, arr.voorzitter, volksvertegenwoordiger - Ambachtsschoolstraat 27 - 3500 Hasselt

Bollen Walter, arr.secretaris, engineering manager - Asbornestraat 7 - 3740 Bilzen

Luykx Peter, arr.penningmeester, volksvertegenwoordiger - Wijerken 79- 3920 Lommel

Samenstelling van het controleorgaan:

Commissaris:

Moore Stephens Verschelden Burg. CVBA, bedrijfseconomisch, vertegenwoordigd door:

Frans Verschelden, Thonetlaan 110, 2050 Antwerpen

Samenvattende rekening arrondissement Hasselt-Tongeren-Maaseik

BALANS	2010	2009
Vaste activa	0,00	0,00
Vlottende activa	10.585,65	8.927,66
<b>TOTAAL VAN DE ACTIVA</b>	<b>10.585,65</b>	<b>8.927,66</b>
Patrimonium	-7.092,46	7.273,83
Voorzieningen en uitgestelde belastingen	0,00	0,00
Schulden	17.678,11	1.653,83
<b>TOTAAL VAN DE PASSIVA</b>	<b>10.585,65</b>	<b>8.927,66</b>

## RESULTATENREKENING

Opbrengsten uit de gewone werking	37.604,53	26.392,85
Kosten uit de gewone werking	51.967,27	49.910,86
<b>Resultaat uit de gewone werking voor financieel resultaat</b>	<b>-14.362,74</b>	<b>-23.518,01</b>
Financiële opbrengsten	24,00	150,70
Financiële kosten	27,55	26,11
<b>Resultaat uit de gewone werking voor belastingen</b>	<b>-14.366,29</b>	<b>-23.393,42</b>
Uitzonderlijke opbrengsten	0,00	0,00
Uitzonderlijke kosten	0,00	0,00
<b>RESULTATEN</b>	<b>-14.366,29</b>	<b>-23.393,42</b>

## 24. Arrondissement Mechelen

Benaming: arrondissement Mechelen

Juridische vorm: feitelijke vereniging

Plaats van de maatschappelijke zetel:

p/a Rita Bellens - Kerkstraat 4 - 2570 Duffel

Samenstelling arrondissementsbestuur:

Wollants Bert, arr.voorzitter, volksvertegenwoordiger - Kolveniersvest 41/1 - 2500 Lier

Verwaest Rik, arr.secretaris, parlementair medewerker - Lisperstraat 65 - 2500 Lier

Rita Bellens, arr.penningmeester, bediende - Kerkstraat 4 - 2570 Duffel

Samenstelling van het controleorgaan:

Commissaris:

Moore Stephens Verschelden Burg. CVBA, bedrijfseconomisch, vertegenwoordigd door:

Frans Verschelden, Thonetlaan 110, 2050 Antwerpen

Samenvattende rekening arrondissement Mechelen

BALANS	2010	2009
Vaste activa	0,00	0,00
Vlottende activa	34.970,41	27.471,13
<b>TOTAAL VAN DE ACTIVA</b>	<b>34.970,41</b>	<b>27.471,13</b>
Patrimonium	34.807,91	27.421,13
Voorzieningen en uitgestelde belastingen	0,00	0,00
Schulden	162,50	0,00
<b>TOTAAL VAN DE PASSIVA</b>	<b>34.970,41</b>	<b>27.421,13</b>

## RESULTATENREKENING

Opbrengsten uit de gewone werking	13.711,09	16.175,51
Kosten uit de gewone werking	6.315,31	13.748,90
<b>Resultaat uit de gewone werking voor financieel resultaat</b>	<b>7.395,78</b>	<b>2.426,61</b>
Financiële opbrengsten	0,00	58,94
Financiële kosten	9,00	12,54
<b>Resultaat uit de gewone werking voor belastingen</b>	<b>7.386,78</b>	<b>2.473,01</b>
Uitzonderlijke opbrengsten	0,00	0,00
Uitzonderlijke kosten	0,00	0,00
<b>RESULTATEN</b>	<b>7.386,78</b>	<b>2.473,01</b>

**25. Arrondissement Oostende Veurne Diksmuide**Benaming: arrondissement Oostende-Veurne-DiksmuideJuridische vorm: feitelijke verenigingPlaats van de maatschappelijke zetel:

p/a Kristof Vandenbroucke - Leeuwerikenstraat 11 - 8432 Leffine

Samenstelling arrondissementsbestuur:

Anseeuw Rony, arr.voorzitter, leraar - Westbilklaan 4 - 8470 Gistel

Beuselinck Manu, arr.secretaris, volksvertegenwoordiger - Nieuwpoortsesteenweg 799 - 8400

Oostende

Kristof Vandenbroucke, arr.peningmeester, ambtenaar - Leeuwerikenstraat 11 - 8432 Leffine

Samenstelling van het controleorgaan:

Commissaris:

Moore Stephens Verschelden Burg. CVBA, bedrijfseconomisch, vertegenwoordigd door:

Frans Verschelden, Thonetlaan 110, 2050 Antwerpen

Samenvattende rekening arrondissement OVD

BALANS	2010	2009
Vaste activa	0,00	0,00
Vlottende activa	8.639,16	5.452,36
<b>TOTAAL VAN DE ACTIVA</b>	<b>8.639,16</b>	<b>5.452,36</b>
Patrimonium	8.639,16	5.402,36
Voorzieningen en uitgestelde belastingen	0,00	0,00
Schulden	0,00	50,00
<b>TOTAAL VAN DE PASSIVA</b>	<b>8.639,16</b>	<b>5.452,36</b>

## RESULTATENREKENING

Opbrengsten uit de gewone werking	11.546,28	8.835,74
Kosten uit de gewone werking	8.367,60	12.403,02
<b>Resultaat uit de gewone werking voor financieel resultaat</b>	<b>3.178,68</b>	<b>-3.567,28</b>
Financiële opbrengsten	82,27	110,03
Financiële kosten	24,15	33,02
<b>Resultaat uit de gewone werking voor belastingen</b>	<b>3.236,80</b>	<b>-3.490,27</b>
Uitzonderlijke opbrengsten	0,00	0,00
Uitzonderlijke kosten	0,00	0,00
<b>RESULTATEN</b>	<b>3.236,80</b>	<b>-3.490,27</b>

## 26. Arrondissement Turnhout

Benaming: arrondissement Turnhout

Juridische vorm: feitelijke vereniging

Plaats van de maatschappelijke zetel:

p/a Alfons Daems, Stadsestraat 33 – 2250 Olen

Samenstelling arrondissementsbestuur:

Bruno Peeters, arr.voorzitter, bibliothecaris Hoger Onderwijs - J.Embrechtsstraat 12 - 2360 Oud-Turnhout

Els Baeten, arr.secretaris, gepensioneerd - Kongostraat 148 - 2300 Turnhout

Alfons Daems, arr.penningmeester – Stadsestraat 33 – 2250 Olen

Samenstelling van het controleorgaan:

Commissaris:

Moore Stephens Verschelden Burg. CVBA, bedrijfseconomisch, vertegenwoordigd door:

Frans Verschelden, Thonetlaan 110, 2050 Antwerpen

Samenvattende rekening arrondissement Turnhout

BALANS	2010	2009
Vaste activa	0,00	0,00
Vlottende activa	10.795,92	9.032,95
<b>TOTAAL VAN DE ACTIVA</b>	<b>10.795,92</b>	<b>9.032,95</b>
Patrimonium	10.795,92	9.032,95
Voorzieningen en uitgestelde belastingen	0,00	0,00
Schulden	0,00	0,00
<b>TOTAAL VAN DE PASSIVA</b>	<b>10.795,92</b>	<b>9.032,95</b>

## RESULTATENREKENING

Opbrengsten uit de gewone werking	19.400,19	9.939,57
Kosten uit de gewone werking	18.730,93	9.170,67
<b>Resultaat uit de gewone werking voor financieel resultaat</b>	<b>669,26</b>	<b>768,90</b>
Financiële opbrengsten	7,49	11,38
Financiële kosten	43,36	23,71
<b>Resultaat uit de gewone werking voor belastingen</b>	<b>633,39</b>	<b>756,57</b>
Uitzonderlijke opbrengsten	0,00	0,00
Uitzonderlijke kosten	0,00	0,00
<b>RESULTATEN</b>	<b>633,39</b>	<b>756,57</b>

**27. Provinciaal Overlegcomité West-Vlaanderen**Benaming: Provinciaal Overlegcomité West-VlaanderenJuridische vorm: feitelijke verenigingPlaats van de maatschappelijke zetel:

p/a Declercq Marc, penningmeester - Populierstraat 185 - 8800 Roeselare

Samenstelling bestuur:

Anseeuw Rony, leraar - Westbiklaan 4 - 8470 Gistel

Arnaert Brecht, medewerker Kamerfractie - Planciusplein 30 - 8951 Dranouter

Beuselink Manu, kamerlid - Nieuwpoortsesteenweg 4 - 8470 Gistel

Bogaert Jean-Marie, bediende - Eikenberg 12 - 8310 Sint-Kruis

Bourgeois Geert, Minister - Baronielaan 12 - 8870 Izegem

Cardoen Stefaan, IT beheerder - Beselarestraat 174 - 8980 Beselare

Clicque Guido, gepensioneerd - Wervikstraat 44 - 8980 Beselare

De Bruyne Marnik, bediende - Mandellaan 232 - 8800 Roeselare

De Groote Patrick, senator - Tuinkersstraat 4 - 8020 Ruddervoorde

De Rammelaere Els, advocaat - Steenstraat 30 - 8700 Tielt

Dewitte Bart, prov.voorzitter - Klijtstraat 129 - 8870 Izegem

Godderis-T'Jonck Daniëlle, Vlaams volksvertegenwoordiger - Oude Kapellesteenweg 23 - 8690 Alveringem

Pillaert Kristof, bediende - Oude Rozebekestraat 43C - 8830 Hooglede

Van In Erik, zelfstandige - Kwekerstraat 71 - 8000 Brugge

Vandaele Wilfried, Vlaams volksvertegenwoordiger - Warvinge 17 - 8421 De Haan

Samenstelling van het controleorgaan:

Commissaris:

Moore Stephens Verschelden Burg. CVBA, bedrijfseconomisten, vertegenwoordigd door:

Frans Verschelden, Thonetlaan 110, 2050 Antwerpen

Samenvattende rekening Provinciaal Overlegcomité West-Vlaanderen

BALANS	2010	2009
Vaste activa	0,00	0,00
Vlottende activa	3.502,21	4.673,29
<b>TOTAAL VAN DE ACTIVA</b>	<b>3.502,21</b>	<b>4.673,29</b>
Patrimonium	3.502,21	4.673,29
Voorzieningen en uitgestelde belastingen	0,00	0,00
Schulden	0,00	0,00
<b>TOTAAL VAN DE PASSIVA</b>	<b>3.502,21</b>	<b>4.673,29</b>

## RESULTATENREKENING

Opbrengsten uit de gewone werking	8.999,80	23.899,71
Kosten uit de gewone werking	10.170,88	19.213,23
<b>Resultaat uit de gewone werking voor financieel resultaat</b>	<b>-1.171,08</b>	<b>4.686,48</b>
Financiële opbrengsten	0,00	0,49
Financiële kosten	0,00	12,15
<b>Resultaat uit de gewone werking voor belastingen</b>	<b>-1.171,08</b>	<b>4.674,82</b>
Uitzonderlijke opbrengsten	0,00	0,00
Uitzonderlijke kosten	0,00	0,00
<b>RESULTATEN</b>	<b>-1.171,08</b>	<b>4.674,82</b>



## 28. Provinciaal Overlegcomité Oost-Vlaanderen

Benaming: Provinciaal Overlegcomité Oost-Vlaanderen

Juridische vorm: feitelijke vereniging

Plaats van de maatschappelijke zetel:

p/a Buysrogge Peter, penningmeester - Stationswegel 14 A - 9111 Belsele

Samenstelling bestuur:

Charlier Annemie, gepensioneerd - Schoonhoudstraat 56 - 9111 Belsele

De Clercq Peter, - A. Van Ruymbroecklaan 36 - 9120 Melsele

De Cuyper Jan, gepensioneerd - Broekkantstraat 20 - 9051 Afsnee

De Witte Pieter, projectleider - Molenbergstraat 76 - 9190 Stekene

Dehandschutter Lieven, Vlaams volksvertegenwoordiger - Mercatorstraat 182 - 9100 St.-Niklaas

Diependaele Baudewijn, zelfstandige - Smissenhoek 92 - 9620 Zottegem

Diependaele Matthias, Vlaams volksvertegenwoordiger - Smissenhoek 92 - 9620 Zottegem

Geens David, bedrijfsleider - Nieuwstraat 11 - 9910 Knesselare

Martens Jan, voorzitter, zaakvoerder - Spiegel 1 - 9860 Oosterzele

Nobels Bart, fractie medewerker - Broekkantstraat 99 - 9200 Baasrode

Scheire Eric, informaticus - Dendermondse steenweg 94 - 9260 Wichelen

Smeyers Sarah, volksvertegenwoordiger - Vlaanderenstraat 12 - 9300 Aalst

Steven De Boe, industrieel ingenieur - Tempelstraat 30 - 9500 Geraardsbergen

Stevens Helga, gemeenschapssenator - Victor Braeckmanlaan 62 - 9040 Sint-Amandsberg

Samenstelling van het controleorgaan:

Commissaris:

Moore Stephens Verschelden Burg. CVBA, bedrijfseconomen, vertegenwoordigd door:

Frans Verschelden, Thonetlaan 110, 2050 Antwerpen

Samenvattende rekening Provinciaal Overlegcomité Oost-Vlaanderen

### BALANS

2010

2009

Vaste activa	0,00	0,00
Vlottende activa	29.707,90	46.431,08
<b>TOTAAL VAN DE ACTIVA</b>	<b>29.707,90</b>	<b>46.431,08</b>
Patrimonium	3.603,20	20.326,38
Voorzieningen en uitgestelde belastingen	0,00	0,00
Schulden	26.104,70	26.104,70
<b>TOTAAL VAN DE PASSIVA</b>	<b>29.707,90</b>	<b>46.431,08</b>

### RESULTATENREKENING

Opbrengsten uit de gewone werking	36.375,45	56.574,24
Kosten uit de gewone werking	53.379,49	47.609,86
<b>Resultaat uit de gewone werking voor financieel resultaat</b>	<b>-17.004,04</b>	<b>8.964,38</b>
Financiële opbrengsten	293,01	210,73
Financiële kosten	12,15	12,15
<b>Resultaat uit de gewone werking voor belastingen</b>	<b>-16.723,18</b>	<b>9.162,96</b>
Uitzonderlijke opbrengsten	0,00	0,00
Uitzonderlijke kosten	0,00	0,00
<b>RESULTATEN</b>	<b>-16.723,18</b>	<b>9.162,96</b>

**29. Provinciaal Overlegcomité Vlaams-Brabant**Benaming: Provinciaal Overlegcomité Vlaams-BrabantJuridische vorm: feitelijke verenigingPlaats van de maatschappelijke zetel:

p/a Guy Uyttersprot, penningmeester - Molenweg 3 - 1790 Affligem

Samenstelling bestuur:

Coel Arnout, fractie medewerker - St.Pietersstraat 9 - 3110 Rotselaar  
 De Ridder Paul, Brussels parlementslid - St.Kristoffelstraat 12 - 1000 Brussel  
 Demesmaeker Mark, Vlaams volksvertegenwoordiger - Slachthuisstraat 3 bus 5 - 1500 Halle  
 Eerlingen Tine, Vlaams volksvertegenwoordiger - Nachtegalenstraat 80 - 3001 Heverlee  
 Francken Theo, volksvertegenwoordiger – Houwaartstraat 106 – 3210 Linden  
 Segers Willy, Vlaams volksvertegenwoordiger - Kapelstraat 139 - 1700 Dilbeek  
 Sterckx Karel, bediende - Grootveldweg 17 - 3190 Boortmeerbeek  
 Uyttersprot Guy, parlementair medewerker - Molenberg 3 - 1790 Affligem  
 Van Den Bosch Paul, seingever - Schepdaalstraat 1 - 1700 St.-Martens-Bodegem  
 Van den Eede Linda, provincieraadslid, lerares - Molenveldstraat 22 - 1760 Roosdaal  
 Van Eesbeeck Luc, bruggepensioneerde - Van Arckellaan 25 - 3120 Tremelo  
 Vanlouwe Karl, senator - Tachtigbeukenlaan 4 - 1083 Brussel  
 Verhelst Kris, bediende - Haanstraat 111 - 1180 Brussel  
 Weyts Ben, volksvertegenwoordiger - Oudstrijdersstraat 24 C - 1654 Huizingen

Samenstelling van het controleorgaan:

Commissaris:

Moore Stephens Verschelden Burg. CVBA, bedrijfseconomisten, vertegenwoordigd door:  
 Frans Verschelden, Thonetlaan 110, 2050 Antwerpen

Samenvattende rekening Provinciaal Overlegcomité Vlaams-Brabant

BALANS	2010	2009
Vaste activa	0,00	0,00
Vlottende activa	234,19	140,56
<b>TOTAAL VAN DE ACTIVA</b>	<b>234,19</b>	<b>140,56</b>
Patrimonium	234,19	140,56
Voorzieningen en uitgestelde belastingen	0,00	0,00
Schulden	0,00	0,00
<b>TOTAAL VAN DE PASSIVA</b>	<b>234,19</b>	<b>140,56</b>

## RESULTATENREKENING

Opbrengsten uit de gewone werking	150,00	4.734,79
Kosten uit de gewone werking	43,46	4.594,23
<b>Resultaat uit de gewone werking voor financieel resultaat</b>	<b>106,54</b>	<b>140,56</b>
Financiële opbrengsten	0,00	0,00
Financiële kosten	12,91	0,00
<b>Resultaat uit de gewone werking voor belastingen</b>	<b>93,63</b>	<b>140,56</b>
Uitzonderlijke opbrengsten	0,00	0,00
Uitzonderlijke kosten	0,00	0,00
<b>RESULTATEN</b>	<b>93,63</b>	<b>140,56</b>

40

**6. Geconsolideerde jaarrekening van N-VA vzw en haar componenten per 31 december 2010**

1. BALANS

ACTIVA

VASTE ACTIVA

I.	OPRICHTINGSKOSTEN (TOELICHTING I)
II.	IMMATERIELE VASTE ACTIVA (TOELICHTING II)
III.	MATERIELE VASTE ACTIVA (TOELICHTING III)
	A. Terreinen en gebouwen
	B. Installaties, machines en uitrusting
	C. Meubilair en rollend materieel
	D. Leasing en soortgelijke rechten
	E. Overige materiële vaste activa
	F. Activa in aanbouw en vooruitbetalingen
IV.	FINANCIELE VASTE ACTIVA (TOELICHTING IV)
	VLOTTENDE ACTIVA
V.	VORDERINGEN OP MEER DAN EEN JAAR
	A. Vorderingen uit gewone werking
	B. Overige vorderingen
VI.	VOORRADEN EN BESTELLINGEN IN UITVOERING
VII.	VORDERINGEN OP TEN HOOGSTE EEN JAAR
	A. Vorderingen uit gewone werking
	B. Overige vorderingen
VIII.	GELDBELEGGINGEN
IX.	LIQUIDE MIDDELEN
X.	OVERLOPENDE REKENINGEN

Boekjaar N	Boekjaar N-1
762.450,40	709.883,33
0,00	0,00
23.097,27	7.842,89
711.030,80	673.968,11
0,00	622.656,87
189.016,65	32.679,27
88.480,23	18.631,97
0,00	0,00
433.533,92	0,00
0,00	0,00
28.322,33	28.072,33
7.167.967,85	4.377.207,94
-	-
-	-
228.484,40	102.835,91
226.513,77	101.143,56
1.970,63	1.692,35
4.127.936,60	3.678.919,79
2.777.527,39	568.259,64
34.019,46	27.192,60
<b>7.930.418,25</b>	<b>5.087.091,27</b>

TOTAAL DER ACTIVA

## PASSIVA

	Boekjaar N	Boekjaar N-1
EIGEN VERMOGEN	5.407.287,54	3.072.721,13
<b>I. MAATSCHAPPELIJK FONDS EN RESERVES</b>	5.407.287,54	3.072.721,13
<b>II. HERWAARDERINGSMEERWAARDEN</b>	-	-
<b>III. OVERGEDRAGEN RESULTAAT :</b>		
overgedragen winst	(+)	-
overgedragen verlies	(-)	-
<b>IV. KAPITAALSUBSIDIES</b>	-	-
<b>V. BELANGEN VAN DERDEN</b>	-	-
VOORZIENINGEN EN UITGESTELDE BELASTINGEN	2.143.000,00	1.760.000,00
<b>V.A. VOORZIENINGEN VOOR RISICO'S EN KOSTEN (TOELICHTING V)</b>		
A. Voorzieningen voor verkiezingspropaganda	1.950.000,00	1.600.000,00
B. Voorzieningen voor pensioenen en soortgelijke verplichtingen	-	-
C. Voorzieningen voor grote herstellings- en onderhoudswerken	-	-
D. Voorzieningen voor overige risico's en kosten	193.000,00	160.000,00
<b>V.B. UITGESTELDE BELASTINGEN</b>		
SCHULDEN	380.130,71	254.370,14
<b>VI. SCHULDEN OP MEER DAN EEN JAAR</b>		
A. Financiële schulden		
1. Kredietinstellingen	-	-
2. Leasingschulden en soortgelijke	-	-
3. Overige leningen	-	-
B. Schulden uit gewone werking	-	-
C. Overige schulden	-	-
<b>VII. SCHULDEN OP TEN HOOGSTE EEN JAAR</b>	295.922,93	194.566,14
A. Schulden op meer dan één jaar die binnen het jaar vervallen	-	-
B. Financiële schulden		
1. Kredietinstellingen	-	-
2. Overige schulden	-	-
C. Schulden uit gewone werking	200.647,30	91.420,72
D. Schulden met betrekking tot belastingen, bezoldigingen en sociale lasten	95.275,63	103.145,42
1. Belastingen	13.340,32	26.383,66
2. Bezoldigingen en sociale lasten	81.935,31	76.761,76
E. Overige schulden	-	-
<b>VIII. OVERLOPENDE REKENINGEN</b>	84.207,78	59.804,00
<b>TOTAAL DER PASSIVA</b>	<b>7.930.418,25</b>	<b>5.087.091,27</b>

2. RESULTATENREKENING

	Boekjaar N	Boekjaar N-1
<b>I. OPBRENGSTEN UIT DE GEWONE WERKING</b>	<b>5.926.252,19</b>	<b>2.655.573,43</b>
A. Belgische overheidsbijdragen (toelichting VI)	5.354.067,46	2.289.758,32
B. Andere bijdragen	297.319,94	124.889,88
0. Geconsolideerde verbonden entiteiten	-	-
1. Niet geconsolideerde verbonden entiteiten	-	-
2. Mandatarissen	297.319,94	124.889,88
3. Andere (toelichting VII)	-	-
C. Lidgeden (toelichting VIII)	111.022,07	77.101,47
D. Opbrengsten uit het onroerend vermogen	-	-
E. Opbrengsten van manifestaties, publicaties en reclame	-	11.201,60
F. Giften, schenkingen of legaten van natuurlijke personen	1.401,26	6.930,76
G. Diverse opbrengsten (toelichting IX)	162.441,46	145.691,40
<b>II. KOSTEN VOOR DE GEWONE WERKING</b>	<b>4.226.581,44</b>	<b>2.148.638,25</b>
A I. Voorraden en werken in uitvoering	-	-
1. Inkopen	-	-
2. Wijziging in de voorraad en bestellingen in uitvoering	-	-
II. Dotaties	-	-
0. Geconsolideerde verbonden entiteiten	-	-
1. Niet geconsolideerde verbonden entiteiten	-	-
2. Mandatarissen	-	-
3. Andere (toelichting X)	-	-
B. Diensten en diverse goederen	3.154.264,91	2.696.347,80
1. Huisvestingskosten	298.770,80	41.579,95
2. Administratie en beheer	765.160,71	351.448,54
3. Publicaties	74.131,18	68.619,55
4. Reclame, propaganda en vergaderingen, inbegrepen de verkiezingskosten (toelichting XI)	1.993.721,88	2.229.777,58
5. Diverse kosten	22.480,34	4.922,18
C. Personeelskosten (toelichting XII)	575.853,89	303.003,63
D. Afschrijvingen en waardeverminderingen op oprichtingskosten, immateriële en materiële vaste activa	113.462,64	76.470,85
E. Waardeverminderingen op voorraden en vorderingen uit de gewone werking	-	-
F. Voorzieningen voor risico's en kosten (toevoegingen +, bestedingen -, terugnemingen -)	383.000,00	-927.184,03
G. Andere kosten voor de gewone werking	-	-
H. Geactiveerde kosten (toelichtingen I, II en XI)	-	-
I. Afschrijvingen op consolidatieverschillen	-	-
<b>III. RESULTAAT UIT DE GEWONE WERKING VÓÓR FINANCIËEL RESULTAAT</b>	<b>1.699.670,75</b>	<b>506.935,18</b>

## RESULTATENREKENING (vervolg)

	Boekjaar N	Boekjaar N-1
<b>IV. FINANCIËLE OPBRENGSTEN</b>	<b>46.042,13</b>	<b>63.259,75</b>
A. Opbrengsten uit financiële vaste activa	-	-
B. Opbrengsten uit vlottende activa	46.042,13	63.259,75
C. Overige financiële opbrengsten	-	-
<b>V. FINANCIËLE KOSTEN</b>	<b>19.002,21</b>	<b>9.520,66</b>
A. Kosten van schulden	19.002,21	9.520,66
B. Waardeverminderingen op vlottende activa andere dan bedoeld onder II E	-	-
C. Overige financiële kosten	-	-
<b>VI. RESULTAAT UIT DE GEWONE WERKING NA FINANCIËEL RESULTAAT</b>	<b>1.726.710,67</b>	<b>560.674,27</b>
<b>VII. UITZONDERLIJKE OPBRENGSTEN (toelichting XIII)</b>	<b>607.855,74</b>	-
<b>VIII. UITZONDERLIJKE KOSTEN (toelichting XIV)</b>	-	-
<b>IX. BELASTINGEN OP HET RESULTAAT (+) (-)</b>	-	-
<b>X. RESULTAAT VAN HET BOEKJAAR</b>	<b>2.334.566,41</b>	<b>560.674,27</b>
A. Aandeel van derden		
B. Aandeel van de Groep	<b>2.334.566,41</b>	<b>560.674,27</b>

## EVOLUTIE VAN HET GECONSOLIDEERD PATRIMONIUM

	Per einde v. vorig boekj.	Nieuwe entiteiten in de consolidatiekring	Toevoeging	Terugneming	Per einde van het boekjaar
A. Maatschappelijk fonds en reserves	3.072.721,13	-	2.334.566,41	-	5.407.287,54
B. Herwaarderingsmeerwaarden	-	-	-	-	-
C. Overgedragen resultaat	-	-	-	-	-
D. Kapitaalsubsidies	-	-	-	-	-
E. Belangen van derden	-	-	-	-	-
<b>Geconsolideerd patrimonium</b>	<b>3.072.721,13</b>	<b>-</b>	<b>2.334.566,41</b>	<b>-</b>	<b>5.407.287,54</b>

3. TOELICHTING

I. STAAT VAN DE OPRICHTINGSKOSTEN

a) Nettoboekwaarde per einde van vorig boekjaar

b) Mutaties tijdens het boekjaar  
- Kosten van het boekjaar  
- Afschrijvingen  
- Andere

(+) (-)

c) Netto boekwaarde per einde van het boekjaar (a-b)

Oprichtingskosten	Herstructureringskost.	Totaal
-	-	-
-	-	-
-	-	-
-	-	-
-	-	-

## II. STAAT VAN DE IMMATERIELE VASTE ACTIVA

	Geactiveerde kosten voor verkiezings- propaganda	Andere Immateriële Vaste activa	Totaal
a) Aanschaffingswaarde			
Per einde van het vorige boekjaar	-	15.042,23	15.042,23
Mutaties tijdens het boekjaar			
- Aanschaffingen met inbegrip van de geproduceerde vaste activa en andere activeringen	-	23.791,34	23.791,34
- Overdrachten en buitengebruikstellingen (-)	-	-924,44	-924,44
- Overboekingen van een post naar een andere (+) (-)	-	-	-
Per einde van het boekjaar	-	37.909,13	37.909,13
c) Afschrijvingen en waardeverminderingen			
Per einde van het vorige boekjaar	-	7.199,34	7.199,34
Mutaties tijdens het boekjaar			
- Geboekt	-	7.304,38	7.304,38
- Teruggenomen want overtollig	(-)	-	-
- Verworven van derden	-	1.232,58	1.232,58
- Afgeboekt na overdrachten en buitengebruikstellingen	(-)	-924,44	-924,44
- Overgeboekt van een post naar een andere (+) (-)	-	-	-
Per einde van het boekjaar	-	14.811,86	14.811,86
d) Netto boekwaarde per einde van het boekjaar (a-c)	-	23.097,27	23.097,27



III. STAAT VAN DE MATERIELE VASTE ACTIVA

(Eerste deel)

	Terreinen en Gebouwen	Installaties Machines en Uitrusting	Meubilair en Rollend Materieel
a) Aanschaffingswaarde			
Per einde van het vorige boekjaar	881.757,22	80.773,43	38.159,17
Mutaties tijdens het boekjaar			
- Aanschaffingen, met inbegrip van de geproduceerde vaste activa	0,00	235.769,51	93.537,60
- Overdrachten en buitengebruikstellingen	(-) -881.757,22	-26602,21	- 32.508,90
- Overboekingen van een post naar een andere	(+) (-) -	-	-
Per einde van het boekjaar	0,00	289.940,73	99.187,87
b) Meerwaarden			
Per einde van het vorige boekjaar	-	-	-
Mutaties tijdens het boekjaar			
- Geboekt	-	-	-
- Verworven van derden	-	-	-
- Afgeboekt	(-) -	-	-
- Overgeboekt van een post naar een andere	(+) (-) -	-	-
Per einde van het boekjaar	-	-	-
c) Afschrijvingen en waardeverminderingen			
Per einde van het vorige boekjaar	259.100,35	48.094,16	19.527,20
Mutaties tijdens het boekjaar			
- Geboekt	0,00	46.409,97	23.689,34
- Teruggenomen want overtollig	(-) -	-	-
- Verworven van derden	-	33.022,16	-
- Afgeboekt na overdracht en buitengebruikstelling	(-) -259.100,35	-26.602,21	-32.508,90
- Overgeboekt van een post naar een andere	(+) (-) -	-	-
Per einde van het boekjaar	0,00	100.924,08	10.707,64
d) Nettoboekwaarde per einde boekjaar (a+b-c)	0,00	189.016,65	88.480,23

III. STAAT VAN DE MATERIELE VASTE ACTIVA  
(Tweede deel)

a) Aanschaffingswaarde

Per einde van het vorig boekjaar

Mutaties tijdens het boekjaar

- Aanschaffingen met inbegrip van de  
geproduceerde vaste activa

- Overdrachten en buitengebruikstellingen

- Overboekingen van een post naar een

Andere

(+)(-)

Per einde van het boekjaar

Leasing en soortelijke rechten	Overige materiële vaste activa	Activa in aan- bouw en vooruit- betalingen
-	-	-
-	461.677,72	-
-	-	-
-	-	-
-	-	-
-	461.677,72	-

b) Meerwaarden

Per einde van het vorige boekjaar

Mutaties tijdens het boekjaar

- Geboekt

- Verworven van derden

- Afgeboekt

- Overgeboekt van een post naar een andere

(+)(-)

Per einde van het boekjaar

-	-	-
-	-	-
-	-	-
-	-	-
-	-	-
-	-	-
-	-	-

c) Afschrijvingen en waardeverminderingen

Per einde van het vorige boekjaar

Mutaties tijdens het boekjaar

- Geboekt

- Teruggenomen want overtollig

- Verworven van derden

- Afgeboekt na overdracht en buiten-  
Gebruikstellingen

- Overgeboekt van een post naar een andere

(+)(-)

Per einde van het boekjaar

-	-	-
-	36.058,95	-
-	-	-
-	-	-
-	-7.915,15	-
-	-	-
-	28.143,80	-

d) Nettoboekwaarde per einde van het boekjaar (a+b-c)

Waarvan: - Terreinen en gebouwen

- Installaties, machines en uitrusting

- Meubilair en rollend materieel

-	433.533,92	-
-		
-		
-		

IV. STAAT VAN DE FINANCIELE VASTE ACTIVA

		Financiële vaste activa
<b>1. Deelnemingen en aandelen</b>		
a)	Aanschaffingswaarde	
	Per einde van het vorige boekjaar	28.035,15
	Mutaties tijdens het boekjaar	
	- Aanschaffingen	250,00
	- Overdrachten en buitengebruikstellingen	(-) 0,00
	- Overboekingen van een post naar een andere (+) (-)	0,00
	Per einde van het boekjaar	28.285,15
b)	Meerwaarden	
	Per einde van het vorige boekjaar	-
	Mutaties tijdens het boekjaar	
	- Geboekt	-
	- Verworven van derden	-
	- Afgeboekt	(-) -
	- Overgeboekt van een post naar een andere (+) (-)	-
	Per einde van het boekjaar	-
c)	Waardeverminderingen	
	Per einde van het vorige boekjaar	-
	Mutaties tijdens het boekjaar	
	- Geboekt	-
	- Teruggenomen want overtollig	(-) -
	- Verworven van derden	-
	- Afgeboekt na overdrachten en buitengebruikstellingen	(-) -
	- Overgeboekt van een post naar een andere (+) (-)	-
	Per einde van het boekjaar	-
d)	Niet-opgevraagde bedragen	
	Per einde van het vorige boekjaar	-
	Mutaties tijdens het boekjaar (+) (-)	-
	Per einde van het boekjaar	-
	Netto boekwaarde per einde van het boekjaar (a+b-c-d)	28.285,15

**2. Vorderingen**

Nettoboekwaarde per einde van het vorige boekjaar

37,18

Mutaties tijdens het boekjaar:

- Toevoegingen		-
- Terugbetalingen	(-)	-
- Geboekte Waardeverminderingen	(-)	-
- Teruggenomen waardeverminderingen	(+)	-
- Wisselkoersverschillen	(+) (-)	-
- Overige	(+) (-)	-

(-)  
(-)  
(+)

37,18

Nettoboekwaarde per einde van het boekjaar

Gecumuleerde waardeverminderingen op vorderingen  
Per einde boekjaar

-

**V. EVOLUTIE VAN DE VOORZIENINGEN VOOR RISICO'S EN KOSTEN  
(RUBRIEK V.A. VAN HET PASSIEF)**

Per einde van het vorige boekjaar

	Voorzieningen Verkiezings- propaganda	Pensioenen en soort- gelijke verplichtingen	Voorzieningen voor grote her- stellings- en onderhouds- werken
Per einde van het vorige boekjaar	1.600.000,00	-	-
Mutaties van het boekjaar			
- Toevoeging	(+) 1.700.000,00	-	-
- Besteding en terugnemingen	(-) -1.350.000,00	-	-
Per einde van het boekjaar	1.950.000,00	-	-

Mutaties van het boekjaar

- Toevoeging  
- Besteding en terugnemingen(+)  
(-)

Per einde van het boekjaar

Per einde van het vorige boekjaar

	Andere voorzieningen	Totaal
Per einde van het vorige boekjaar	160.000,00	1.760.000,00
Mutaties van het boekjaar		
- Toevoeging	(+) 33.000,00	1.733.000,00
- Bestedingen en terugnemingen	(-) 0,00	-1.350.000,00
Per einde van het boekjaar	193.000,00	2.143.000,00

Mutaties van het boekjaar

- Toevoeging  
- Bestedingen en terugnemingen(+)  
(-)

Per einde van het boekjaar

VI. BELGISCHE OVERHEIDSBIJDRAGEN: DETAIL (RUBRIEK IA RESULTATENREKENING)

DEEL 1

	Nationale Werkings- Entiteit	Studie- Dienst	Weten- schappelijke- instellingen
A. Bijdragen van :			
Kamer van Volksvertegenwoordigers	-	-	-
Senaat	-	-	-
Gemeenschapsraden (Vlaamse Raad)	-	-	-
Gewestraden (Brussels Hoofdstedelijk Gewest)	-	-	-
Sub-totaal	-	-	-
B. Subsidies			
Federale Overheid	-	-	-
Gemeenschappen	-	-	-
Gewesten	-	-	-
Provincies	-	-	-
Gemeenten	-	-	-
Sub-totaal	-	-	-
C. Overige subsidies	-	-	-
TOTAAL :	0.00	0.00	0.00

DEEL 2

	Politieke vormings- Instelling	Politieke omroep- Vereniging	Instelling Art. 22
A. Bijdragen van :			
Kamer van Volksvertegenwoordigers	-	-	1.051.651,08
Senaat	-	-	1.155.737,88
Gemeenschapsraden (Vlaamse Raad)	-	-	2.527.825,53
Gewestraden (Brussels Hoofdstedelijk Gewest)	-	-	15.142,39
Sub-totaal	-	-	4.750.356,88
B. Subsidies			
Federale Overheid	-	-	-
Gemeenschappen	-	-	-
Gewesten	-	-	-
Provincies	-	-	-
Gemeenten	-	-	-
Sub-totaal	-	-	-
C. Overige subsidies	-	-	-
TOTAAL :	0,00	0,00	4.750.356,88

## DEEL 3

A.	Bijdragen van :
	Kamer van Volksvertegenwoordigers
	Senaat
	Gemeenschapsraden (Vlaamse Raad)
	Gewestraden (Brussels Hoofdstedelijk Gewest)
	Sub-totaal
B.	Subsidies
	Federale Overheid
	Gemeenschappen
	Gewesten
	Provincies
	Gemeenten
	Sub-totaal
C.	Overige subsidies
	TOTAAL :

Arondisse- Menten (kieskringen)	Politieke Fracties	Totaal
-	-	1.051.651,08
-	-	1.155.737,88
-	456.081,09	2.983.906,62
-	5.013,95	20.156,34
-	461.095,04	5.211.451,92
-	-	-
-	-	-
-	-	-
20.424,17	122.191,37	142.615,54
-	-	-
20.424,17	122.191,37	142.615,54
-	-	-
20.424,17	583.286,41	5.354.067,46

## VII. ANDERE BIJDAGEN (Rubriek I B.3. van de resultatenrekening)

Uitsplitsing van deze rubriek indien het belangrijke bedragen betreft.

.....  
.....  
Totaal :

Boekjaar N	Boekjaar N-1
-	-
-	-
-	-

## VIII. LIDGELDEN (Rubriek I C van de resultatenrekening)

1.	Partijkaarten
	Lidgelden (a)
	Lidgelden afgestaan aan niet-geconsolideerde
	Partijgeledingen (b)
	Saldo lidgelden van de in de consolidatiekring
	opgenomen partijgeledingen (a-b)
2.	Andere lidgelden
	Netto-totaal van de lidgelden (1+2)

Boekjaar N	Boekjaar N-1
111.022,07	77.101,47
-	-
111.022,07	77.101,47
-	-
111.022,07	77.101,47

**IX. DIVERSE OPBRENGSTEN (Rubriek I.G. van de resultatenrekening)**

Uitsplitsing van deze rubriek indien het belangrijke bedragen betreft.

Recuperatie en opbrengsten manifestaties  
Verkoop materieel  
Diverse recuperaties  
  
Totaal :

Boekjaar N	Boekjaar N-1
158.120,71	142.842,82
4.320,75	2.848,58
0,00	0,00
162.441,46	145.691,40

**X. ANDERE DOTATIES (Rubriek II.A.II.3. van de resultatenrekening)**

Uitsplitsing van deze rubriek indien het belangrijke bedragen betreft.

Dotaties aan andere verenigingen en groeperingen  
  
Totaal :

Boekjaar N	Boekjaar N-1
-	-
-	-

**XI. DOOR DE PARTIJ VERSTREKTE UITSPLITSING M.B.T. RECLAME, PROPAGANDA EN VERGADERINGEN, INBEGREPEN VERKIEZINGSKOSTEN****XI.A. UITSPLITSINGEN VAN DE RUBRIEK II.B.4. VAN DE RESULTATENREKENING**

1. Publiciteitskost, propaganda
2. Vergaderingen
3. Verkiezingskosten (in de zin van de wet dd.4 juli 1989)(Detail hierna)

Totaal van de rubriek

Boekjaar N	Boekjaar N-1
378.433,06	898.633,39
205.274,31	144.082,37
1.410.014,51	1.187.061,82
1.993.721,88	2.229.777,58

**XI.B. DETAIL VAN DE VERKIEZINGSKOSTEN VOLGENS BESTEMMING (Toelichting XI.A.3)**

1. Verkiezingskosten van de partij en haar geconsolideerde entiteiten
2. Verkiezingssteun overgemaakt aan niet-geconsolideerde verbonden entiteiten
3. Verkiezingssteun overgemaakt aan mandatarissen

Totaal van de verkiezingskosten

Boekjaar N	Boekjaar N-1
1.410.014,15	1.187.061,82
-	-
-	-
1.410.014,15	1.187.061,82

**XI.C. SYNTHESE VAN DE VERKIEZINGSKOSTEN OVER HET BOEKJAAR**

- + Verkiezingskosten (zie toelichting XI.A.3 of XI.B)
- Geactiveerde verkiezingskosten (toelichting II.)
- + Geboekte afschrijvingen op geactiveerde verkiezingskosten (toelichting II.)
- + Toevoegingen aan voorzieningen voor verkiezingspropaganda (toelichting V.)
- Bestedingen en terugnemingen voorzieningen voor verkiezings-Propaganda (toelichting V.)
- = Invloed van de verkiezingskosten op het resultaat van het boekjaar

Boekjaar N	Boekjaar N-1
1.410.014,15	1.187.061,82
-	-
-	-
1.700.000,00	200.000,00
-1.350.000,00	-1.250.000,00
1.760.014,51	137.061,82



**XII. PERSONEELSKOSTEN**

	Boekjaar N	Boekjaar N-1
A. Personeelskosten (rubriek II.C. van de resultatenrekening)		
1. Bezoldigingen en rechtstreekse sociale voordelen	426.930,98	225.410,24
2. Patronale bijdragen voor sociale verzekeringen	125.380,49	67.243,69
3. Patronale premies voor bovenwettelijke verzekeringen	-	-
4. Andere personeelskosten	23.542,42	10.349,70
5. Pensioenen	-	-
Totaal :	575.853,89	303.003,63
B. Kost van het aan de geconsolideerde entiteiten permanent ter beschikking gesteld personeel (begrepen in rubriek II.B.2 van de resultatenrekening)	-	-
C. Doorgerekende personeelskosten aan de niet in de consolidatiekring opgenomen verbonden entiteiten (begrepen in rubriek I.G. van de resultatenrekening)	-	-
D. Gedragen personeelskost (= A + B - C)	575.853,89	303.003,63

**XIII. UITZONDERLIJKE OPBRENGSTEN (Rubriek VII van de resultatenrekening)**

	Boekjaar N	Boekjaar N-1
A. Terugneming van afschrijvingen en van waardeverminderingen op immateriële en materiële vaste activa	0,00	0,00
B. Terugneming van waardeverminderingen op financiële vaste activa	-	-
C. Terugneming van voorzieningen voor uitzonderlijke risico's en kosten	-	-
D. Meerwaarden bij de realisatie van vaste activa	607.249,56	0,00
E. Andere uitzonderlijke opbrengsten (opbrengsten vorige boekjaren)	606,18	0,00
Totaal	607.855,74	0,00

De rubriek XIII. E. "Andere uitzonderlijke opbrengsten" wordt verder opgedeeld indien het om een belangrijk bedrag gaat.

**XIV. UITZONDERLIJKE KOSTEN (Rubriek VIII van de resultatenrekening)**

A.	Uitzonderlijke afschrijvingen en waardeverminderingen op oprichtingskosten, op immateriële en materiële vaste activa	
B.	Waardeverminderingen op financiële vaste activa	
C.	Voorzieningen voor uitzonderlijke risico's en kosten (toevoegingen +, bestedingen -)	
D.	Minderwaarden bij de realisatie van vaste activa	
E.	Andere uitzonderlijke kosten (kosten vorige boekjaren)	
F.	Als herstructureringskosten geactiveerde uitzonderlijke kosten	(-)
	Totaal	

Boekjaar N	Boekjaar N-1
0,00	0,00
0,00	0,00
0,00	0,00
0,00	0,00
0,00	0,00
-	-
0,00	0,00

De rubriek XIV. E. "Andere uitzonderlijke kosten" wordt verder opgedeeld indien het om een belangrijk bedrag gaat.

**XV. CASH-FLOW VAN HET BOEKJAAR**

+	Resultaat van het boekjaar
+	Afschrijvingen en waardeverminderingen
-	Terugneming van afschrijvingen en waardeverminderingen
+	Toevoegingen aan de voorzieningen
-	Bestedingen en terugnemingen van voorzieningen
-	Geactiveerde kosten
=	Boekhoudkundige cash-flow van het boekjaar

Boekjaar N	Boekjaar N-1
2.334.566,41	560.674,27
113.462,64	76.470,85
-	-
1.733.000,00	360.000,00
-1.350.000,00	-1.287.184,03
-	-
2.831.029,05	-290.038,91

## XVI. Samenvatting van de waarderingsregels

De hierbij gevoegde rekeningen worden in principe opgesteld op basis van de boekhoudkundige beginselen en waarderingsregels in overeenstemming met de Wet van 17 juli 1975 en in uitvoering van deze Wet uitgevaardigde Koninklijke Besluiten. Het continuïteitsprincipe met betrekking tot de toegepaste boekings- en waarderingsregels werd gerespecteerd.

Dit houdt onder meer in dat :

De vaste activa zijn gewaardeerd tegen aanschaffingswaarde. Ze worden afgeschreven volgens de lineaire methode op basis van de verwachte levensduur.

	<u>Looptijd</u>
Oprichtingskosten en immateriële vaste activa	3 jaar (lineair)
Installaties, machines en uitrusting	3-10 jaar (lineair)
Meubilair	10 jaar (lineair)
Rollend materieel	4 jaar (lineair)
Gebouwen	20 jaar (lineair)
Renovatie gebouwen	10 jaar (lineair)
Inrichting gehuurde gebouwen	9 jaar (lineair)

De debiteuren worden gewaardeerd aan nominale waarde. Waardeverminderingen voor dubieuze of oninbare vorderingen worden geboekt en afgetrokken van de posten van het actief waarop ze betrekking hebben. Vorderingen ouder dan 3 jaar zijn in principe onderhevig aan een waardevermindering tenzij een afbetalingsplan wordt overeengekomen. Vorderingen ouder dan 3 jaar met betrekking tot afdrachten worden afgeboekt tenzij de vordering betrekking heeft op een nog zetelend mandataris. Na 1 jaar worden de vorderingen op lange termijn geplaatst.

De overige vorderingen worden eveneens gewaardeerd tegen nominale waarde. Waardeverminderingen voor dubieuze of oninbare vorderingen worden geboekt en afgetrokken van de posten van het actief waarop ze betrekking hebben.

Herwaarderingsmeerwaarden, die voortvloeien uit de herwaardering van materiële vaste activa, worden geboekt indien de waarde van de materiële vaste activa op vaststaande en duurzame wijze uitstijgt boven de boekwaarde, en indien deze activa noodzakelijk zijn voor de voortzetting van de vereniging. Herwaarderingsmeerwaarden blijven in deze rubriek opgenomen zolang de activa waarop zij betrekking hebben niet worden gerealiseerd.

Voorzieningen voor risico's en kosten inclusief deze voor de verkiezingsuitgaven worden aangelegd in functie van de te verwachten kosten en uitgaven, in de mate dat zij op balansdatum waarschijnlijk of zeker zijn en kunnen gewaardeerd of geraamd worden op basis van objectieve beoordelingscriteria door de Raad van Bestuur. In het ander geval, worden de kosten en uitgaven ten laste gelegd van het boekjaar van betaling.

De schulden (op meer dan één jaar - op ten hoogste één jaar) en de overlopende rekening (passief) worden gewaardeerd aan nominale waarde. Er wordt rekening gehouden met de nog te betalen kosten op balansdatum die betrekking hebben op het lopende boekjaar.

De kosten van de activiteiten worden opgenomen in de kosten van het boekjaar wanneer ze rechtstreeks kunnen toegewezen worden aan de activiteiten van het boekjaar zelf. De dotaties aan partijgeledingen daarentegen worden opgenomen op het moment van hun toekenning.

De opbrengsten worden in het resultaat opgenomen vanaf het ogenblik dat een vordering juridisch vaststaat en zeker is met uitzondering van de lidgelden en afdrachten. Wat de lidgelden betreft, deze worden geboekt op het tijdstip van de effectieve inning ervan, meer bepaald worden de lidgelden geboekt na ontvangst. Een toerekening van deze baten aan het boekjaar waarop zij betrekking hebben zou resulteren in een meeropbrengst in het betrokken boekjaar, echter in de mate dat de effectieve inning ervan zeker is.

Consolidatiemethode: de geconsolideerde jaarrekening van N-VA VZW bestaat uit de VZW N-VA en haar componenten, die volgens de integrale methode van consolidatie zijn geconsolideerd. Dit betekent dat alle activa, passiva, opbrengsten en kosten, rechten en verbintenissen van alle componenten worden voorgesteld na boeking van de nodige eliminaties.

**XVII. Consolidatiemethodes**

	Methode	% controle
Nieuw-Vlaamse Alliantie vzw, afgekort N-VA vzw	integraal	100%
VPRTI vzw	integraal	100%
Politiek Vormingscentrum Lodewijk Dosfel vzw	integraal	100%
N-VA fractie Vlaams Parlement	integraal	100%
VVM vzw	integraal	100%
N-VA fractie Brussels Hoofdstedelijk Parlement	integraal	100%
N-VA Kamerfractie	integraal	100%
N-VA Senaatsfractie	integraal	100%
Arrondissement Gent-Eeklo	integraal	100%
Arrondissement Kortrijk-Roeselare-Tielt	integraal	100%
Arrondissement Limburg	integraal	100%
Arrondissement Mechelen	integraal	100%
Arrondissement Turnhout	integraal	100%
Arrondissement Dender & Waas	integraal	100%
Arrondissement Aalst-Oudenaarde	integraal	100%
Arrondissement Antwerpen	integraal	100%
Arrondissement Brugge	integraal	100%
Arrondissement Brussel	integraal	100%
Arrondissement Halle-Vilvoorde	integraal	100%
Arrondissement Ieper	integraal	100%
Arrondissement Leuven	integraal	100%
Arrondissement Oostende-Veurne-Diksmuide	integraal	100%
Provinciaal Overlegcomité West-Vlaanderen	integraal	100%
Provinciaal Overlegcomité Oost-Vlaanderen	integraal	100%
Provinciaal Overlegcomité Vlaams-Brabant	integraal	100%
Provincieraadsfractie N-VA Antwerpen	integraal	100%
N-VA fractie Provincieraad Vlaams-Brabant vzw	integraal	100%
N-VA West-Vlaanderen vzw	integraal	100%
Vlaams Nationaal Studiecentrum (VNS) vzw	integraal	100%

**XVIII. Concordantietabel tussen de geconsolideerde gegevens en de individuele gegevens van elke component van de consolidatiekring op het niveau van het resultaat en de evolutie van het eigen vermogen exclusief kapitaalsubsidies**

Juridische vorm en benaming van de component	Vermogen op het einde van het vorige jaar	Resultaat huidig boekjaar	Correcties en/of eventuele herwerkingen	Commentaar bij de vermelde correcties of herwerkingen	Vermogen op het einde van het boekjaar
Nieuw-Vlaamse Alliantie vzw, afgekort N-VA vzw	2.606.522,25	2.332.450,04			4.938.972,29
VPRTI vzw	-26.092,19	-3.173,96			-29.266,15
Politiek Vormingscentrum Lodewijk Dosfel vzw	67.642,82	836,04			68.478,86
N-VA fractie Vlaams Parlement	15.409,57	21.769,30			37.178,87
VVM vzw	8.722,50	-396,69			8.325,81
N-VA fractie Brussels Hoofdstedelijk Parlement	8.734,26	-8.734,26			0,00

N-VA vzw  
Nationaal nummer 0407.762.759  
Financieel Verslag  
Boekjaar 2010

N-VA Kamerfractie		3.645,80		3.645,80
N-VA Senaatsfractie		2.307,49		2.307,49
Arrondissement Gent-Eeklo	21.573,22	2.731,03		24.304,25
Arrondissement Kortrijk-Roeselare-Tielt	29.537,88	-3.386,75		26.151,13
Arrondissement Limburg	7.273,83	-14.366,29		-7.092,46
Arrondissement Mechelen	27.421,13	7.386,78		34.807,91
Arrondissement Turnhout	10.162,53	633,39		10.795,92
Arrondissement Dender & Waas	15.065,87	-1.529,54		13.536,33
Arrondissement Aalst-Oudenaarde	18.607,96	-5.426,72		13.181,24
Arrondissement Antwerpen	18.343,09	4.485,85		22.828,94
Arrondissement Brugge	10.277,53	1.991,63		12.269,16
Arrondissement Brussel	3.588,48	2.307,53		5.896,01
Arrondissement Halle-Vilvoorde	18.203,91	-7.764,29		10.439,62
Arrondissement Ieper	295,55	475,61		771,16
Arrondissement Leuven	1.100,32	1.442,48		2.542,80
Arrondissement Oostende-Veurne-Diksmuide	5.402,36	3.236,80		8.639,16
Provinciaal Overlegcomité West-Vlaanderen	4.673,29	-1.171,08		3.502,21
Provinciaal Overlegcomité Oost-Vlaanderen	20.326,38	-16.723,18		3.603,20
Provinciaal Overlegcomité Vlaams-Brabant	140,56	93,63		234,19
Provincieraadsfractie N-VA Antwerpen	13.028,25	1.797,91		14.826,16
N-VA fractie Provincieraad Vlaams-Brabant vzw	25.112,00	-166,22		24.945,78
N-VA West-Vlaanderen vzw	84.027,51	15.383,19		99.410,70
Vlaams Nationaal Studiecentrum (VNS) vzw	57.620,27	-5.569,11		52.051,16
	3.072.721,13	2.334.566,41		5.407.287,54

**7. Verslag van de Commissaris aan de VZW N-VA over het financieel verslag met betrekking tot de geconsolideerde jaarrekening afgesloten per 31/12/2010 van de politieke partij VZW N-VA en haar componenten**

Overeenkomstig artikel 23, § 2 van de wet van 4 juli 1989 betreffende de beperking en de controle van de verkiezingsuitgaven voor de verkiezingen van de federale Kamers, de financiering en de open boekhouding van de politieke partijen, brengen wij u verslag uit over de uitvoering van de controleopdracht die ons werd toevertrouwd door de algemene vergadering van de vzw N-VA.

Overeenkomstig artikel 24 van dezelfde wet, is dit controleverslag bestemd voor de Minister van Financiën en voor de Voorzitters van de Kamer van Volksvertegenwoordigers en van de Senaat.

Dit controleverslag behelst het financieel verslag waarvan de inhoud, vastgesteld door de bijlage aan bovenvermelde wet van 4 juli 1989, minstens het volgende omvat:

1. een document met de identificatie van de partij en haar componenten, zoals omschreven in artikel 1, 1°. De identificatie omvat minstens de benaming, de zetel, de rechtsvorm, het maatschappelijk doel en de samenstelling (naam, woonplaats, beroep) van de beheers- en controleorganen van elk van de partijcomponenten.
2. de samenvattende rekening (balans en resultatenrekening) van elke component van de politieke partij, volgens de definitie ervan in artikel 1, 1°. Deze rekeningen mogen opgesteld worden in de vorm van een synoptische tabel met een minimale aanduiding per component van:
  - a. het totaal van de activa, het totaal van de voorzieningen en schulden en het bedrag van het patrimonium;
  - b. de opbrengsten en kosten uit gewone werking, het resultaat uit courante werking voor financiële resultaten, het financieel resultaat, het uitzonderlijk resultaat, het resultaat van het boekjaar;
  - c. het aantal tewerkgestelde personen uitgedrukt in voltijdse equivalenten, waarvan de kost door de partijcomponent wordt gedragen.
3. de geconsolideerde jaarrekening van de politieke partij en haar componenten bestaande uit een geconsolideerde balans, een geconsolideerde resultatenrekening, alsook een verklarende toelichting van de rubrieken van de geconsolideerde balans en van de geconsolideerde resultatenrekening, volgens het schema vastgelegd door de Controlecommissie betreffende de verkiezingsuitgaven en de boekhouding van de politieke partijen.

Het controleverslag maakt integraal deel uit van het financieel verslag.

**Verklaring over de geconsolideerde jaarrekening zonder voorbehoud**

Wij hebben de controle uitgevoerd van de geconsolideerde jaarrekening over het boekjaar afgesloten op 31 december 2010, opgesteld naar gelang de in België van toepassing zijnde boekhoudkundige principes, met een balanstotaal van EUR 7.930.418,25 en waarvan de resultatenrekening afsluit met een winst van het boekjaar van EUR 2.334.566,41.

Het opstellen van het financieel verslag en van de geconsolideerde jaarrekening valt onder de verantwoordelijkheid van het bestuursorgaan van de vzw N-VA. Deze verantwoordelijkheid omvat

61

onder meer: het opzetten, implementeren en in stand houden van een interne controle met betrekking tot het opstellen en de getrouwe weergave van de geconsolideerde jaarrekening die geen afwijkingen van materieel belang, als gevolg van fraude of van het maken van fouten, bevat; het kiezen en toepassen van geschikte waarderingsregels; en het maken van boekhoudkundige ramingen die onder de gegeven omstandigheden redelijk zijn.

Het is onze verantwoordelijkheid een oordeel over deze geconsolideerde jaarrekening tot uitdrukking te brengen op basis van onze controle. Wij hebben onze controle uitgevoerd overeenkomstig de wettelijke bepalingen en volgens de in België geldende controlenormen, zoals uitgevaardigd door het Instituut van de Bedrijfsrevisoren. Deze controlenormen vereisen dat onze controle zo wordt georganiseerd en uitgevoerd dat een redelijke mate van zekerheid wordt verkregen dat de geconsolideerde jaarrekening geen afwijkingen van materieel belang, als gevolg van fraude of van het maken van fouten, bevat.

Overeenkomstig voornoemde controlenormen hebben wij rekening gehouden met de administratieve en boekhoudkundige organisatie van het geconsolideerd geheel, alsook met haar procedures van interne controle.

Wij hebben van de verantwoordelijken en van het bestuursorgaan van de VZW de voor onze controles vereiste ophelderingen of inlichtingen verkregen. Wij hebben op basis van steekproeven de verantwoording onderzocht van de bedragen opgenomen in de geconsolideerde jaarrekening. Wij hebben de gegrondheid van de waarderingsregels, van de consolidatiegrondslagen, de redelijkheid van de betekenisvolle boekhoudkundige ramingen gemaakt door de VZW, alsook de voorstelling van de geconsolideerde jaarrekening als geheel beoordeeld. Wij zijn van mening dat deze werkzaamheden een redelijke basis vormen voor het uitbrengen van ons oordeel.

Naar ons oordeel geeft de geconsolideerde jaarrekening afgesloten op 31 december 2010 een getrouw beeld van het vermogen, de financiële toestand en de resultaten van het geconsolideerd geheel, in overeenstemming met de in België van toepassing zijnde boekhoudkundige principes.

#### **Bijkomende vermeldingen en inlichtingen over de andere elementen van het financieel verslag**

Wij vullen ons verslag aan met de volgende bijkomende vermeldingen en inlichtingen die niet van aard zijn om de draagwijdte van onze verklaring over de geconsolideerde jaarrekening te wijzigen.

Wij hebben tevens de controle uitgevoerd van de andere elementen opgenomen in het financieel verslag voorzien in artikel 23 van de wet van 4 juli 1989.

Naar ons oordeel zijn de andere elementen van het financieel verslag getrouw voor zover deze voortvloeien uit de boekhouding en de jaarrekening en bevatten zij de door de wet voorziene elementen.

#### **Analyse van de gegevens waarbij de aandacht wordt gevestigd op de aspecten die het begrip van de financiële toestand alsook de vergelijkbaarheid kunnen bevorderen**

De lijst van de componenten van de partij die deel uitmaken van de consolidatiekring stemt overeen met deze opgesteld door het bestuursorgaan van de vzw N-VA en meegedeeld aan de Controlecommissie. In 2010 waren er 2 die tot de consolidatiekring toetraden en 0 die deze hebben verlaten.



Wij verwijzen naar het verslag van de Raad van Bestuur over de geconsolideerde jaarrekening zoals opgenomen in het financieel verslag en gericht tot de algemene vergadering van de vzw.

. De voornaamste wijzigingen in de rekeningen bevinden zich in volgende rubrieken:

- Materiële vaste activa: de daling is het gevolg van de verkoop van het gebouw in de Liefdadigheidsstraat 39; deze daling wordt evenwel gecompenseerd door de investeringen in inrichting van de nieuwe gehuurde maatschappelijke zetel in de Koningsstraat 47. Verder werd er aanzienlijk geïnvesteerd in hardware en meubilair;
- De liquiditeitspositie is verbeterd voornamelijk als gevolg van de hogere ontvangsten toelagen en de opbrengst uit de verkoop van de vroegere maatschappelijke zetel;
- De voorzieningen voor verkiezingspropaganda zijn gestegen als gevolg van de toevoeging aan de provisie voor verkiezingen voor EUR 1.700.000. Deze toevoegingen zijn gedeeltelijk gecompenseerd door de terugname van de voorziening voor federale verkiezingen voor 1.350.000 EUR;
- Het resultaat van het boekjaar is gestegen, hoofdzakelijk als gevolg van de hogere toelagen en het uitzonderlijk resultaat op de verkoop van een gebouw.

Moore Stephens Verschelden Bedrijfsrevisoren , Burg CVBA  
Commissaris  
vertegenwoordigd door



Frans Verschelden  
Brussel, 4 april 2011



## 2. PS



PS

**RAPPORT FINANCIER ET COMPTES CONSOLIDES  
DU PARTI SOCIALISTE ET DE SES COMPOSANTES  
CLOTURES AU 31 DECEMBRE 2010**

26 AVRIL 2011

Bd de l'Empereur, 13  
B-1000 Bruxelles  
Téléphone: +32 (0)2 548 32 23/27  
Fax: +32 (0)2 548 33 80  
[www.ps.be](http://www.ps.be)





**RAPPORT FINANCIER ET COMPTES CONSOLIDES  
DU PARTI SOCIALISTE ET DE SES COMPOSANTES  
CLOTURES AU 31 DECEMBRE 2010**

Conformément à l'article 24 de la loi du 4 juillet 1989 relative à la limitation et au contrôle des dépenses électorales ainsi qu'au financement et à la comptabilité ouverte des partis politiques, le présent rapport est adressé au Président du Sénat, au Président de la Chambre des Représentants, au Ministre des Finances et à la Commission de contrôle. La liste des composantes ainsi que les comptes consolidés ont été arrêtés par le Conseil d'administration de l' ASBL FONSOC.

Bruxelles, le 26 avril 2011

A handwritten signature in black ink, consisting of a large, stylized 'M' followed by a smaller 'L' and a final vertical stroke.

**Jean-Marc LIETART,**  
Administrateur-délégué

A handwritten signature in black ink, featuring a large, circular loop at the top and several horizontal strokes below it.

**Elio DI RUPO,**  
Président de l'Assemblée  
générale et du Conseil  
d'administration de l'ASBL

## RESUME DU RAPPORT FINANCIER

Le rapport financier relatif au PARTI SOCIALISTE a été établi sous la responsabilité du conseil d'administration de l'ASBL FONSOC, conformément aux exigences de l'article 23 de la loi du 4 juillet 1989, et contient les éléments mentionnés par l'annexe à la même loi telle qu'introduite par l'article 14 de la loi du 19 novembre 1998, c'est-à-dire :


- un document identifiant le parti et ses composantes ;
- les comptes synthétiques de chacune de ses composantes ;
- les comptes consolidés du parti et de ses composantes ;
- le rapport du réviseur.

Les résultats consolidés de l'exercice découlant des comptes consolidés du parti et de ses composantes fournissent en synthèse les informations suivantes :


➤	Produits sur activités courantes :	12.252.724,20
➤	Charges sur activités courantes :	12.648.504,52
➤		
➤	<b>Résultat courant :</b>	<b>-395.780.32</b>
➤	Résultats financiers :	+248.458,55
➤	Résultats exceptionnels :	-20.393,84
➤	Impôts	-3.437,06
➤	<b>Résultat de l'exercice</b>	<b>-171.152,67</b>

Le réviseur d'entreprises a délivré une attestation sans réserve sur les comptes consolidés de l'exercice.

Pour le conseil d'administration de l'ASBL FONSOC,



**Jean-Marc LIETART ,  
Administrateur-délégué.**



**Elio DI RUPO,  
Président du Conseil  
d'Administration et  
de l'Assemblée  
générale.**



## **1. INFORMATIONS JURIDIQUES**

- 1.1. Fonsoc asbl
- 1.2. ASBL Parti Socialiste - Fédération du Brabant Wallon
- 1.3. ASBL GEFEBRU
- 1.4. ASBL Gestion Financement de la Fédération Socialiste de Charleroi
- 1.5. ASBL Parti Socialiste - Fédération de Dinant-Philippeville
- 1.6. PS Wallonie picarde asbl
- 1.7. ASBL Fédération de Huy-Waremme du Parti Socialiste
- 1.8. ASBL Parti socialiste - Fédération de Liège
- 1.9. ASBL Fédération luxembourgeoise du Parti Socialiste
- 1.10. ASBL Parti Socialiste - Fédération de Mons-Borinage
- 1.11. ASBL Gestion de la Fédération socialiste de l'Arrondissement de Namur
- 1.12. ASBL Parti socialiste, Fédération de Soignies
- 1.13. ASBL Parti Socialiste - Fédération de Thuin
- 1.14. ASBL PS Arrondissement de Verviers
- 1.15. ASBL Regionalverband der Sozialistischen Partei im Gebiet deutscher Sprache
- 1.16. Groupe socialiste de la Communauté française
- 1.17. Groupe PS du Conseil régional de Bruxelles Capitale
- 1.18. ASSF Groupe Socialiste du Sénat
- 1.19. ASSF Groupe de la Chambre
- 1.20. Association de fait Groupe socialiste du Parlement wallon
- 1.21. ASBL SP –Fraktion im Rat der deutschsprachigen Gemeinschaft
- 1.22. ASBL Institut Emile Vandervelde
- 1.23. Groupe provincial du Luxembourg
- 1.24. ASBL Formation et Actions provinciales
- 1.25. Groupe provincial du Brabant Wallon
- 1.26. Groupe provincial du Hainaut
- 1.27. Groupe provincial de Namur

**INFORMATIONS PROPRES A CHAQUE ENTITE CONSOLIDEE****1.1. INFORMATIONS JURIDIQUES****FORME JURIDIQUE, DENOMINATION SOCIALE ET SIEGE SOCIAL**

ASBL  
en abrégé : FONSOC ASBL  
Boulevard de l'Empereur,13  
1000 BRUXELLES

**OBJET SOCIAL**

Article 3 des statuts  
L'association a pour but de gérer les finances du Parti Socialiste en conformité avec le chapitre III de la loi du 4 juillet 1989 relative à la limitation et au contrôle des dépenses électorales ainsi qu'au financement et à la comptabilité ouverte des partis politiques, et en conformité avec toute autre loi ayant un objet similaire, sur base d'un budget annuel.

**STATUTS ET MODIFICATIONS STATUTAIRES**

Date	Nature	Date du Moniteur Belge	N° de référence
22/03/1999	Art 6. Modification composition conseil administration	4 mai 2000	11126
	Art 11. Présidence de l'ASBL(Assemblée générale)	4 mai 2000	11126
	Art 13. Convocation des membres	4 mai 2000	11126
	Art 19. Engagements financiers,Présidence de l'Assoc;	4 mai 2000	11126
	Art 20. Désignation d'un bureau de l'association	4 mai 2000	11126
	Art 24. Signature des actes d'engagement de l'Assoc.	4 mai 2000	11126
28/02/2000	Art 6. Modification composition conseil administration	19 avril 2001	33575
26/02/2004	Art 6. Modification composition conseil administration	22 octobre 2004	
24/02/2005	Art 6. Modification composition conseil administration	29 mars 2006	6057521
9/12/2005	Modifications des statuts	16 août 2007	7121763
20/09/2007	Renouvellement mandat reviseur	28 septembre 2007	7141899
19/03/2009	Renouvellement mandat administrateurs	en cours de parution	

**COMPOSITION DU CONSEIL D'ADMINISTRATION**

Prénom et Nom	Profession	Adresse	Date de nomination	Durée	Date et n° de réf Moniteur Belge
Elio Di RUPO	Président ASBL	Rue du 11 Novembre, 11 - 7000 Mons	19/03/09	4 ans	en cours
Gilles MAHIEU	Secrétaire général	Rue Maurice Flament,107 7022 Hyon	19/03/09	4ans	en cours
Maurice BAYENET	Chef de groupe	Rue de Wespin,44 - 5500 Dinant	19/03/09	4 ans	en cours
Michel DAERDEN	Ministre	Rue de Loncin, 175 - 4432 ANS	19/03/09	4 ans	en cours
Jean-Marc LIETART	Administrateur-dé	Rue du Houblon,71 1000 Bruxelles	19/03/09	4 ans	en cours
Thierry GIET	Chef de groupe	Rue Fond Leval, 23 - 4140 Sprimont	19/03/09	4 ans	en cours
Léon WALRY	Chef de groupe	Rue de la Justice, 9 - 1315 Opprebais-Incourt	19/03/09	4 ans	en cours
Jean-Francois ISTASSE	Parlementaire	Rue des Peupliers,19 4800 Verviers	19/03/09	4 ans	en cours
Anne-Sophie MOUZON	Parlementaire	Rue des Moissons, 36 - 1210 Bruxelles	19/03/09	4 ans	en cours
Charles SERVATY	Chef de groupe	Am Schwartzbach,2B - 4750 Kuchelscheid	19/03/09	4 ans	en cours
Rudi VERVOORT	Chef de groupe	Rue Colonel Bourg, 136/bte 2 1140 Bruxelles	19/03/09	4 ans	en cours
Philippe MAHOUX	Parlementaire	Rue Julie Billiard,2 b 5000 Namur	19/03/09	4 ans	en cours

**ORGANE DE CONTRÔLE**

Prénom et Nom	Adresse	Date de nomination	Durée	Date et n° de référence Moniteur Belge
Francis WILMET	Place E. Dubois,16 1390 Grez-Doiceau	26/09/2007	4 ans	7141899

**INFORMATIONS PROPRES A CHAQUE ENTITE CONSOLIDEE**

**1.2. INFORMATIONS JURIDIQUES**

**FORME JURIDIQUE, DENOMINATION SOCIALE ET SIEGE SOCIAL**

ASBL Parti Socialiste - Fédération du Brabant Wallon  
en abrégé : PS-BW  
Espace belle vue, Place A. Bosch, 24  
1300 WAVRE

**OBJET SOCIAL**

L'association a pour objet de mettre en œuvre le projet socialiste, tel que décrit dans le règlement d'ordre intérieur composé des statuts de la fédération politique et plus particulièrement la réalisation du programme du Parti, l'organisation de la propagande et de l'action socialistes. L'association suscitera et pourra assurer de son concours toute initiative similaire aux buts qu'elle poursuit et pourra participer par tout moyen à toute organisation poursuivant les mêmes buts qu'elle ou s'y rattachant directement ou indirectement

**STATUTS ET MODIFICATIONS STATUTAIRES**

Date	Nature	Date du Moniteur Belge	N° de référence
10/01/1996	Constitution	25/04/1996	9374

**COMPOSITION DU CONSEIL D'ADMINISTRATION**

Prénom et Nom	Profession	Adresse	Date de nomination	Durée	Date et n° de réf Moniteur Belge
FLAHAUT André	Député fédéral	Place Emile de Lalieux, 6/4 à 1400 Nivelles	12/10/2007		
POLLET Raphaël	Ingénieur civil	Rue Falise 7 à 1470 Baisy-Thy	12/10/2007		
VANDEPONTSEELE Sophie	Fonctionnaire	Rue de Houtain-le-Val 6 à 1471 Loupoigne	12/10/2007		
RENAULT Louison	Enseignant	Rue du Merly 2 à 1401 Baulers	12/10/2007		
MARCHAL Christophe	Assistant social	Rue de Chebais 31 à 1370 Jodoigne	12/10/2007		
DELCOURTE Carl	Administrateur	Place des Grées du Lou 15 à 1480 Oisquercq	12/10/2007		
GHENNE Véronique	Fonctionnaire	Rue Sainte Adèle 62 à 1350 Orp-le-Grand	12/10/2007		
LEGASSE Dimitri	Bourgmestre	Rue Bruyère 4 à 1430 Rebecq	12/10/2007		
CORTHOUS Michel	Conseiller prov	Rue du Pont Neuf 27 à 1357 Neerheyliem	12/10/2007		
WALRY Léon	Député	Rue de la Justice 9 à 1315 Opprebais	12/10/2007		
WAUTELET Georgette	Conseiller prov	Ave de la Fiohaye 74 à 1420 Braine-l'Alleud	12/10/2007		
DEHU Maurice	Député	Rue du Mistral 64 à 1400 Nivelles	12/10/2007		
DE TROYER Dominique	Secrét. Féd.	Rue Ernest Berthet 47 à 1341 Céroux-Mousty	12/10/2007		
MAHIEU Yves	Trésorier	Chée de Charleroi 50 à 1400 Nivelles	12/10/2007		

**ORGANE DE CONTRÔLE**

Prénom et Nom	Adresse	Date de nomination	Durée	Date et n° de référence Moniteur Belge
RSM InterAudit représentée par Thierry LEJUSTE	Rue Clément Ader 8 6041 Gosselies	10/12/1999		

**INFORMATIONS PROPRES A CHAQUE ENTITE CONSOLIDEE****1.3. INFORMATIONS JURIDIQUES****FORME JURIDIQUE, DENOMINATION SOCIALE ET SIEGE SOCIAL**

ASBL  
en abrégé : GEFEBRU( Fédération de Bruxelles)  
Galerie Ravenstein,28/7  
1000 BRUXELLES

**OBJET SOCIAL**

Article 3 des statuts  
"Gestion et financement de la fédération bruxelloise du parti socialiste

**STATUTS ET MODIFICATIONS STATUTAIRES**

Date	Nature	Date du Moniteur Belge	N° de référence
	Modifications des statuts	6/01/2004	4006330
2/04/2003	Démision-Nominations-Situations des membres du CA	22/06/2005	5093693
26/06/2008	Mandats	3/10/2008	8162420
15/01/2010	Démision-Nominations-Administrateur-Commissaire	26/01/2010	10014464
28/02/2011	Fin de mandat d'administrateur-Nomination et remplacement		

**COMPOSITION DU CONSEIL D'ADMINISTRATION**

Prénom et Nom	Profession	Adresse	Date de nomination	Durée	Date et n° de réf Moniteur Belge
MOUZON Anne Sylvie	Députée	Rue des Moissons,36 - 1210 Bruxelles	29/09/2010	2ans renouv.	11038281
LARDOT Pier	Trésorier	Rue d'Alsace-Lorraine,14/1 - 1050 Bruxelles	22/09/2009	2ans renouv.	10014464
GLINEUR Monica	Admin.délégué	Rue Renier Chalon, 44 à 1050 Bruxelles	26/06/2008	2ans renouv.	8162420
VERVOORT Rudi	Chef de Groupe	Rue J.B. Bauwens, 23/3 à 1140 Bruxelles	29/09/2010	2ans renouv.	11038281

**ORGANE DE CONTRÔLE**

Prénom et Nom	Adresse	Date de nomination	Durée	Date et n° de référence Moniteur Belge
TCLM-Représente par L.Lapéral	Chaussée de Waterloo, 1151 - 1180 Bruxelles	22/09/2009	3ans renouv.	26/01/2010 10014464
Arnaud DE BACKER	Avenue Speeckaert,25 1200 Bruxelles		2ans renouv.	26/01/2010 10014464

**INFORMATIONS PROPRES A CHAQUE ENTITE CONSOLIDEE**

**1.4. INFORMATIONS JURIDIQUES**

**FORME JURIDIQUE, DENOMINATION SOCIALE ET SIEGE SOCIAL**

ASBL Gestion Financement de la Fédération Socialiste de Charleroi  
en abrégé ASBL GEFI  
Rue de France 8  
6000 CHARLEROI

**OBJET SOCIAL**

Article 3 des statuts  
"L'association a pour objet d'assurer la gestion administrative et financière de la Fédération de Charleroi du Parti Socialiste. Cet objet comprend, entre autre, la collecte et la gestion de toutes les ressources et contributions financières apportées ou revenant à la Fédération."

**STATUTS ET MODIFICATIONS STATUTAIRE**

Date	Nature	Date du Moniteur Belge	N° de référence
17/03/1995	Constitution		
13/01/2006	Refonte des statuts	8/02/2006	29702

**COMPOSITION DU CONSEIL D'ADMINISTRATION**

Prénom et Nom	Profession	Adresse		Date de nomination	Durée	Date et n° de réf Moniteur Belge
BAU NICOLAS		RUE CULOT-REINE 92	6200	CHATELET	14/03/07	4 ans en cours
BAYET HUGUES		GRAND PLACE 24	6240	FARCIENNES	13/01/06	4 ans 8/02/06
BIERLAIRE MARCEL		RUE DE VILLERS 171	6280	ACOSZ	14/03/07	4 ans en cours
BIRON MARCEL		RUE LONGUE 238	6200	BOUFFIOULX	14/03/07	4 ans en cours
BORREMANS JEAN LUC		RUE DE LA CHOCOLATERIE 9	6220	FLEURUS	14/03/07	4 ans en cours
BOUCHEZ PHILIPPE		PLACE DU CHATEAU 8	7181	FAMILLEUREUX	13/01/06	4 ans 8/02/06
BOUSMAN SEBASTIEN		RUE DU VERT BOIS 178	6110	MONTIGNY-L-TILLEUL	13/01/06	4 ans 8/02/06
BUCKENS JEAN-MARIE		RUE DE LA STATION 78	6230	BUZET	14/03/07	4 ans en cours
BUSQUIN PHILIPPE		PLACE DU PETIT MOULIN 22	7181	FELUY	14/03/07	4 ans en cours
CALET POL		RUE DE LA FONDERIE 64	6220	FLEURUS	13/01/06	4 ans 8/02/06
CASAERT LEON		RUE D'EN HAUT 2 A	6041	GOSELIES	14/03/07	4 ans en cours
COLICIS INGRID		BOULEVARD PAUL JANSON 7	6000	CHARLEROI	13/01/06	4 ans 8/02/06
DARGENT MARCEL		RUE DE ROSELIES 21	6250	AISEAU	13/01/06	4 ans 8/02/06
DE CLERCQ ALISSON		RUE DES LILAS 28	6030	GOUTROUX	13/01/06	4 ans 8/02/06
DE CLERCQ JEAN PIERRE		RUE DE LEERNES 214	6030	GOUTROUX	13/01/06	4 ans 8/02/06
DELBEQUE BENOIT		AVENUE DES GENETS 8	6001	MARCINELLE	14/03/07	4 ans en cours
DERMINE EUGENE		RUE DE LA CHAPELLE 50	6224	WANFERCEE-BAULET	14/03/07	4 ans en cours
DRUART EVELYNE		RUE FRANCOIS DEULIN 39 A	6040	JUMET	14/03/07	4 ans en cours
DUFRAE ANTHONY		RUE DE LANDELIES 16/2	6110	MONTIGNY-L-TILLEUL	14/03/07	4 ans en cours
DUPONT CHRISTIAN		RUE DE COURCELLES 35	6230	PONT-A-CELLES	13/01/06	4 ans 8/02/06
FICHEROULLE PAUL		PLACE DU TRANSVAAL 12	6010	COUILLET	13/01/06	4 ans 8/02/06
GOSEK STEPHANIE		RUE DU CALVAIRE 76	6061	MONTIGNIES-S-SAMBRE	20/07/06	4 ans en cours
HENROTTIN JEAN CLAUDE		BLD DEWANDRE 1 BTE 2	6000	CHARLEROI	13/01/06	4 ans 8/02/06
HENRY JEAN POL		RUE DE LA MADELEINE 118	6041	GOSELIES	13/01/06	4 ans 8/02/06
HOYAUX PASCAL		RUE DE LA CLINIQUE 11	7170	LA HESTRE	13/01/06	4 ans 8/02/06
LABARRE CHRISTIANE		RUE GRIMARD 289	6061	MONTIGNIES-S-SAMBRE	14/03/07	4 ans en cours
LAINZ ROBERT		DOMAINE DU VIEUX MOULIN	6200	CHATELINEAU	14/03/07	4 ans en cours
LARDINOIS YVES		BOULEVARD ROUILLER 1	6000	CHARLEROI	13/01/06	4 ans 8/02/06
LEPRINCE JULIE		PLACE DE LUTTRE 4	6238	LUTTRE	14/03/07	4 ans en cours
MARCHAL ROLAND		RUE DU MOULIN 3	6280	GERPINNES	13/01/06	4 ans 8/02/06
MASSIN ERIC		CHEE DE FLEURUS 72	6060	GILLY	13/01/06	4 ans 8/02/06
MINSIER ISABELLE		RUE DES ALLIES 70	6030	GOUTROUX	13/01/06	4 ans 8/02/06
MORIAU PATRICK		RUE WAUTERS 120	7160	CHAPPELLE-LEZ-HERLAIMONT	13/01/06	4 ans 8/02/06
PAYEN FERNAND		RUE DU CHATEAU 62	6183	TRAZEGNIES	14/03/07	4 ans en cours
PECRIAUX SOPHIE		RUE DE MARIEMONT 11/17	7170	LA HESTRE	13/01/06	4 ans 8/02/06
SANTORO MARIA ROSA		RUE DES GAUX 79	6200	CHATELET	14/03/07	4 ans en cours
SERVAIS VALERIE		RUE VERTE 41	6183	TRAZEGNIES	14/03/07	4 ans en cours
SŒUR AXEL		RUE FERRER 23	6181	GOUY-LEZ-PIETON	14/03/07	4 ans en cours
TYOU CHRISTIAN		RUE J. WAUTERS 2	6250	ROSELIES	14/03/07	4 ans en cours
VAN CAUWENBERGHE J.C.		BD JOSEPH II 50	6000	CHARLEROI	13/01/06	4 ans 8/02/06
VAN GOMPEL Jacques		AVENUE LISON 130	6060	GILLY	13/01/06	4 ans 8/02/06
VAN KERCKHOVEN NOËL		RUE DU COQ 15	6142	LEERNES	14/03/07	4 ans en cours
VANDERLICK DANIEL		RUE DE BRABANT 27	6200	CHATELINEAU	14/03/07	4 ans en cours
VANDERZEYPEN DANIEL		RUE STAUMONT 14 B	6210	FRASNES-LEZ-GOSELIES	13/01/06	4 ans 8/02/06
VERHULST SABINE		AVENUE ALBERT 1ER 33	6032	MONT-S-MARCHIENNE	14/03/07	4 ans en cours
WILGAUT LAURENCE		RUE DE LA LIBERTE 30	6030	MARCHIENNE-AU-PONT	13/01/06	4 ans 8/02/06
WILGAUT MICHEL		RUE HENRI DUNANT 19	6030	MARCHIENNE-AU-PONT	13/01/06	4 ans 8/02/06

**ORGANE DE CONTRÔLE**

Prénom et Nom	Adresse	Date de nomination	Durée	Date et n° de référence Moniteur Belge
TCLM représentée par	Rue de Jumet 76	13/01/2006		8/02/2006 29702
LEJUSTE Thierry	6041 Gosselies			

**INFORMATIONS PROPRES A CHAQUE ENTITE CONSOLIDEE****1.5. INFORMATIONS JURIDIQUES****FORME JURIDIQUE, DENOMINATION SOCIALE ET SIEGE SOCIAL**

ASBL Parti Socialiste - Fédération de Dinant-Philippeville  
en abrégé :  
Rue Huybrechts, 3 D0  
5500 Dinant

**OBJET SOCIAL**

Article 3 des statuts  
L'association a pour but d'entreprendre, de développer et de coordonner toutes les initiatives destinées à promouvoir l'idéal politique, social, culturel et économique du Parti socialiste

**STATUTS ET MODIFICATIONS STATUTAIRES**

Date	Nature	Date du Moniteur Belge	N° de référence
24/05/1991	Parution des statuts	5/09/1991	13251
22/12/1994	Modifications de dénomination et aux statuts	21/04/1995	6823
8/01/1995	Nominations	21/04/1995	6824
29/09/1997	Démissions-Nominations	4/12/1997	20242
28/02/1998	Nominations	21/05/1998	9424
5/07/2004	Modifications aux statuts	14/07/2004	105345

**COMPOSITION DU CONSEIL D'ADMINISTRATION**

Prénom et Nom	Profession	Adresse	Date de	Durée
MAENE Jean-Claude	Président	Rue des Chanterelles, 7 5570 Beauraing	3/06/2008	4 ans
DELIZEE Jean-Marc	Vice-Président	Rue de Rocroi, 50 - 5670 Oignies	3/06/2008	4 ans
BELOT Laurent	Administ-délégué	Rue des Combattants, 97 - 5500 Dinant	3/06/2008	4 ans
PLASMAN Laurence	Trésorière	rue Saint Georges, 40 - 5660 Gonrioux	18/02/2008	4 ans
BAYENET Maurice	Administrateur	Rue de Wespin 44 - 5500 Dinant	18/02/2008	4 ans
BOUKO Lise	Administrateur	Rue Albert Grégoire 33 - 5670 Viroinvl	18/02/2008	4 ans
BOUTY Marc	Administrateur	Rue du Monument 101 - 5620 Florennes	18/02/2008	4 ans
BULTOT Claude	Administrateur	Rue Boussu, 1 5540 Hermetton	18/02/2008	4 ans
CABARAUX Freddy	Administrateur	Tienne Breumont 23 - 5670 Viroinval	18/02/2008	4 ans
DEGRUNE Guy	Administrateur	Rue de Buresse, 17 - 5360 Hamois	18/02/2008	4 ans
DERMAGNE Pierre Yves	Administrateur	Rue de Ciney 150 bte 1 5580 Rochefort	18/02/2008	4 ans
DURIAUX Isabelle	Administrateur	Place Général Piron, 5660 Couvin	18/02/2008	4 ans
FABRIS Véronique	Administrateur	Rue de Namur, 11 5600 Philippeville	18/02/2008	4 ans
LEONARD Véronique	Administrateur	Rue Gridlet, 71 - 5575 Gedinne	18/02/2008	4 ans
PRANGEY Sandrine	Administrateur	Bd de l'Enseignement, 8/a 5600 Philippeville	18/02/2008	4 ans

**ORGANE DE CONTRÔLE**

Prénom et Nom	Profession	Adresse	Date de nomination	Durée
HOFMAN Michel	Réviseur d'entreprises	Rue de Hoignée, 44 à 4602 Cheratte	18/02/2008	3 ans

**INFORMATIONS PROPRES A CHAQUE ENTITE CONSOLIDEE**

**1.6. INFORMATIONS JURIDIQUES**

**FORME JURIDIQUE, DENOMINATION SOCIALE ET SIEGE SOCIAL**

ASBL  
en abrégé : PS Wallonie picarde asbl  
rue Barre Saint Brice,22  
7500 TOURNAI

**OBJET SOCIAL**

Article 3 des statuts

L'association a pour objet d'assurer la gestion administrative et financière de la Fédération du Hainaut Occidental du Parti Socialiste

**STATUTS ET MODIFICATIONS STATUTAIRES**

Date	Nature	Date du Moniteur Belge	N° de référence
10.11.1995	Publications des statuts	8/02/1996	N 2299
28.02.2002	Modifications aux statuts	9/05/2002	N 8309
28.12.2004	Mises à jour des statuts	10/01/2005	5004510
18.06.2008	Changement de dénomination - Démissions-Nominations	18/07/2008	8120952

**ORGANES DE GESTION**

Prénom et Nom	Profession	Adresse	Date de nomination	Durée	Date et n° de réf Moniteur Belge
DELANNOIS Paul-O	Député	Rue du Château 18 7500 ERE	22/12/2004	juin-09	10/01/05-05004510
DEMOTTE Rudy	Ministre	Rue Dubreucq,7 7880 FLOBECQ	27/02/2002	juin-11	10/01/05-05004510
DENIS Jean-Pierre	Enseignant	Rue du Canal, 11 7810 MAFFLE	18/06/2006	oct-11	18/07/08-08120952
DETOURNAY Daniel	Fonctionnaire	Chemin de Lecelles,6 7623 RONGY	27/02/2002	oct-11	10/01/05-05004510
FLAMENT Michel	Enseignant	Grand'Place,8 7950 CHIEVRES	27/02/2002	oct-11	10/01/05-05004510
GARCON M-Thérèse	Fonctionnaire	Rue Duwez,38 7904 PIPAIX	18/06/2008	oct-11	18/07/08-08120952
HUSTACHE Serge	Président	Rue Notre-Dame,49 7890 ELLEZELLES	27/02/2002	oct-12	10/01/05-05004510
LECLERCQ Rita	Assistante soc	Vieux chemin d'Ath, 193 7548 WARCHIN	18/06/2008	oct-01	18/07/08-08120952
METTENS Philippe	Fonctionnaire	Rue Motte,33B 7880 FLOBECQ	27/02/2002	oct-11	10/01/05-05004510
NOTTEBAERT Jean-Michel	Adminis.délégué	Rue des Bouleaux,11 7730 EVREGNIES	27/02/2002		10/01/05-05004510
SAUDOYER Annick	Députée	Rue de la Malcense,12 7711 DOTTIGNIES	27/02/2002	oct-11	10/01/05-05004510
SENEAEL Daniel	Député-Bourgm	Rue des Oiseaux,16 7730 LEERS NORD	22/12/2004	oct-11	10/01/05-05004510
UYSTPRUYST Sylvain	Fonctionnaire	Rue Léon Desmottes, 57 7911 FRASNES	18/06/2008	oct-11	18/07/08-08120952
VANDENABEELE Patricia	Enseignante	Rue Grande, 145 7971 BASECLES	18/06/2008	oct-11	18/07/08-08120952
VIENNE Christiane	Ministre	Clos des Bougainvillées, 5 7700 MOUSCRON	1/07/2004	juin-11	10/01/05-05004510
WACQUIER Pierre	Député-Bourgm	Rue du Belloy, 13a 7622 LAPLAIGNE	22/12/2004	juin-09	10/01/05-05004510
VAN GROOTENBRULLE B.	Député	Chemin du Stocq,118 7804 OSTICHES	27/02/2002	juin-11	10/01/05-05004510

**ORGANE DE CONTRÔLE**

Prénom et Nom	Adresse	Date de nomination	Durée	Date et n° de référence Moniteur Belge
WILMET Francis	Place E. Dubois,16 1390 GREZ DOICEAU	27/02/2000		

**INFORMATIONS PROPRES A CHAQUE ENTITE CONSOLIDEE****1.7. INFORMATIONS JURIDIQUES****FORME JURIDIQUE, DENOMINATION SOCIALE ET SIEGE SOCIAL**

ASBL Fédération de Huy-Waremme du Parti Socialiste  
en abrégé "FWWPS"  
Grand Place, 4  
4500 Huy

**OBJET SOCIAL****Article 3 des statuts**

"Le Parti Socialiste, en abrégé PS, a pour but d'organiser sur le terrain la lutte des classes, toutes les forces socialistes de Wallonie et de Bruxelles, sans distinction de race, de sexe, de langue, de nationalité, de croyance religieuse ou philosophique, afin de conquérir le pouvoir pour réaliser l'émancipation intégrale des travailleurs. Le Parti Socialiste regroupe en une action solidaire les socialistes de la Communauté française et de la Communauté germanophone de Belgique en reconnaissant la spécificité de la Région Wallonne, de la Région Bruxelloise et de sa périphérie, ainsi que celle de la Communauté germanophone."

**Article 4**

L'association a pour objet d'assurer la gestion administrative et financière de la Fédération socialiste de Huy-Waremme dans le respect des objectifs définis à l'article 3

**STATUTS ET MODIFICATIONS STATUTAIRES**

Date	Nature	Date du Moniteur Belge	N° de référence
13/02/1995	Création de l'asbl	22/06/1995	5563
7/06/2005	Modification des statuts	4/07/2005	94666
27/02/2007	Modification du CA	16/03/2007	7045781

**COMPOSITION DU CONSEIL D'ADMINISTRATION**

Prénom et Nom	Profession	Adresse	Date de nomination	Durée	Date et n° de réf
ALBERT ISABELLE	fonctionnaire	CHAUSSE ROMAINE 82 4360 Oreye	27/02/2007	4 ans	16/03/07-07045781
BOLLY BERNARD	Employé	RUE EL ROUWE?28 4550 NANDRIN	27/02/2007	4 ans	16/03/07-07045781
CHABOT JACQUES	Député	RUE VANDERVELDE 55, 4300 Waremme	27/02/2007	4 ans	16/03/07-07045781
CLOUX FRANCIS	Employé	RUE DE HANNECHE 34 4219 WASSEIGES	27/02/2007	4 ans	16/03/07-07045781
COEME GUY	Employé	RUE E LEBURTON 146 4300 Waremme	27/02/2007	4 ans	16/03/07-07045781
COLLIGNON CHRISTOPHE	Avocat	RUE DE L'ECLUSE,39 4540 Amay	27/02/2007	4 ans	16/03/07-07045781
DELHAISE CHRISTINE		CAMP DE CORROY 23 4500 HUY	27/02/2007	4 ans	16/03/07-07045781
FOCCROULLE MARC	Employé	RUE REINE ASTRID 47 4260 Braives	27/02/2007	4 ans	16/03/07-07045781
FRANCK BERNADETTE		VOIE DES 6 BONNIERS 12 4357 VERLAINE	27/02/2007	4 ans	16/03/07-07045781
LACROIX CHRISTOPHE	Député	RUE ROMAINVILLE? 21 4520 WANZE	27/02/2007	4 ans	16/03/07-07045781
HAUTPHENNE ERIC		RUE BORDIA 5 4218 HERON	27/02/2007	4 ans	16/03/07-07045781
HENNAU CLAUDE	ouvrier qual.	PLACE J.GALLOY,86, 4520 Wanze	27/02/2007	4 ans	16/03/07-07045781
HEYNE JEAN-MARIE	Enseignant	RUE DE LIMONT,93, 4350 Remicourt	27/02/2007	4 ans	16/03/07-07045781
LEJEUNE FRANCOISE	Employée	RUE BOIS L'EVEQUE 39 4000 Liège	27/02/2007	4 ans	16/03/07-07045781
LIZIN ANNE-MARIE	Sénatrice	CHAUSSEE D'ANDENNE, 6, 4500 Huy	27/02/2007	4 ans	16/03/07-07045781
MANZATO SERGE		THIER ARDENT 7 4480 ENGIS	27/02/2007	4 ans	16/03/07-07045781
MARQUET ANDRE	Employé	RUE DE LA REINE, 16, 4500 Huy	27/02/2007	4 ans	16/03/07-07045781
MEUREAU ROBERT	Député	RUE DES PRES, 11, 4300 Waremme	27/02/2007	4 ans	16/03/07-07045781
MOREAU BEATRICE		RUE RICHARD ORBAN, 38 4257 Berloz	27/02/2007	4 ans	16/03/07-07045781
PARMENTIER CLAUDE	Directeur	RUE GOHETTE, 10, 4520 Wanze	27/02/2007	4 ans	16/03/07-07045781
PETRY PASCAL		RUE DE WILLINE? 82 4257 BERLOZ	27/02/2007	4 ans	16/03/07-07045781
RICHARDEAU MICHELINE	Députée	RUE CAMPAGNE,22/A, 4500 Huy	27/02/2007	4 ans	16/03/07-07045781
TARABELLA MARC	Employé	RUE DU CENTRE 20 4160 Anthisnes	27/02/2007	4 ans	16/03/07-07045781
VANDORMAEL LUC	Directeur	RUE DES 4 ABIAS 32, 4300 Waremme	27/02/2007	4 ans	16/03/07-07045781
VAN LOMBEEK DANIELLE	Députée	BASSE CHAUSSÉE 5 4280 HANNUT	27/02/2007	4 ans	16/03/07-07045781

**ORGANES DE CONTRÔLE**

Collège de 2 Commissaires aux comptes

Prénoms et Noms	Adresse	Nomination	Durée	Date et n° de référence
Joannes Charly	Residence Val de Mehaigne 4520 Wanze	17/02/2005	3 ans	17/03/2005 42188
Hermans Jean-Marie	Rue Fouarge 25 4540 Amay	17/02/2005	3 ans	17/03/2005 42188
Commissaire Réviseur				
Prénom et Nom	Adresse	Date de	Durée	Date et n° de référence
Manuel Vieira	Grand Route de l'Etat, 12, 4557 Seny	17/02/2005	3 ans	17/03/2005 42188



**INFORMATIONS PROPRES A CHAQUE ENTITE CONSOLIDEE**

**1.8. INFORMATIONS JURIDIQUES**

**FORME JURIDIQUE, DENOMINATION SOCIALE ET SIEGE SOCIAL**

ASBL Parti socialiste - Fédération de Liège  
en abrégé: PS Liège  
Place Sainte Véronique,8  
4000 LIEGE

**OBJET SOCIAL**

Article 3 des statuts: Le Parti socialiste, en abrégé PS, a pour but d'organiser, sur le terrain de la lutte des classes, toutes les forces socialistes de Wallonie et de Bruxelles, sans distinction de race, de sexe, de langue, de nationalité, de croyance religieuse ou philosophique, afin de conquérir le pouvoir pour réaliser l'émancipation intégrale des travailleurs.

Article 4 des statuts: L'association a pour objet d'assurer la gestion administrative et financière de la Fédération socialiste de Liège, dans le respect des objectifs décrits à l'article 3.

**STATUTS ET MODIFICATIONS STATUTAIRE**

Date	Nature	Date du Moniteur Belge	N° de référence
16/12/1994	passage en A.S.B.L.	12/04/1995	6283-6300
5/12/1997	Modif.art15 & C.A.	20/08/1998	14946-14989
17/12/1999	Modif.compos. C.A.	23/03/2000	6946-6979
22/02/2002	fusion 2 ASBL	24/01/2003	2047-2058
18/02/2005	Modification statuts	20/12/2005	05182-985

**COMPOSITION DU CONSEIL D'ADMINISTRATION**

Prénom et Nom	Profession	Adresse	Date de	Durée	Date et n° de réf
AVRIL Patrick	Député-Bourgmestre	Rue de l'Europe, 61 - 4420 SAINT-NICOLAS	18/02/2005	4 ans	05182985-20/12/05
CAPPA Serge	Agent commerc.ind.	Rue Fayembois, 135 - 4610 BEYNE-HEUSAY	18/02/2005	4 ans	05182985-20/12/05
DAERDEN Frédéric	Reviseur-député	En Marexhe, 45 - 4040 HERSTAL	18/02/2005	4 ans	05182985-20/12/05
DAERDEN Michel	Reviseur-Ministre	Rue A. Defuisseaux, 116 - 4431 ANS	18/02/2005	4 ans	05182985-20/12/05
DE KEYSER Véronique	Prof.extraord. Univ.	Rue Raffay, 51 - 4877 OLNE	18/02/2005	4 ans	05182985-20/12/05
DEMEYER Willy	Avocat-Bourgmestre	Rue Sur les Moulins, 9 - 4020 JUPILLE	18/02/2005	4 ans	05182985-20/12/05
DOYEN Odette	Employée	Rue du Pairay, 27/1 - 4100 SERAING	18/02/2005	4 ans	05182985-20/12/05
FERNANDEZ-FERNANDEZ Julie	Secrétaire d'Etat	Quai de la Boverie 70 - 4020 Liège			0176497-30/10/08
GIET Thierry	Avocat-Député	Rue Fays, 36 - 4140 SPRIMONT	18/02/2005	4 ans	05182985-20/12/05
GILLES André	Député permanent	Rue L.Blum, 97 - 4101 JEMEPPE	18/02/2005	4 ans	05182985-20/12/05
GODEAUX Jean-Gerry	Assistant social-Echev	Rue Vaudrée, 148 - 4031 ANGLEUR	18/02/2005	4 ans	05182985-20/12/05
HAPPART José	Agriculteur-Député	En Féronstrée, 23 - 4000 LIEGE	18/02/2005	4 ans	05182985-20/12/05
HOFMAN Michel	Employé	Rue Hoignée, 44 - 4602 CHERATTE			0176497-30/10/08
JANSENS Charles	Député-Bourgmestre	Rue du Centenaire, 24 - 4632 CEREXHE	18/02/2005	4 ans	05182985-20/12/05
LAMBERT Marie-Claire	Députée fédérale	Quai Saint-Léonard, 43A/121 - 4000 LIEGE	18/02/2005	4 ans	05182985-20/12/05
MARCOURT Jean-Claude	Ministre	Avenue Blonden 54/41 - 4000 Liège			0176497-30/10/08
MATHOT Alain	Député fédéral	Rue Ferrer, 28 4100 SERAING	18/02/2005	4 ans	05182985-20/12/05
MOREAU Stéphane	Directeur général	Avenue de l'Europe, 89 - 4430 ANS	18/02/2005	4 ans	05182985-20/12/05
MORREALE Christie	Vice-Presid du PS	Avenue de la Marchandise, 16 - 4100 SERAING	18/02/2005	4 ans	05182985-20/12/05
MOTTARD Paul-Emile	Député permanent	Rue Fraischamps, 66 - 4030 LIEGE	18/02/2005	4 ans	05182985-20/12/05
MOTTARD Maurice	Employé-Bourgm.	Chaussée de Liège, 140 - 4460 G-HOLLOGNE	18/02/2005	4 ans	05182985-20/12/05
MUSIN Linda	Députée / Bourgm.	Rue François Lapierre 74 b - 4620 FLERON			0176497-30/10/08
ONKELINX Alain	Député wallon	Rue du Tige Blanc, 21 - 4102 Ougrée			0176497-30/10/08
ONKELINX Gaston	Retraité	Rue de la Rose, 41 - 4102 SERAING	18/02/2005	4 ans	05182985-20/12/05
SIMONIS Isabelle	Députée régionale	Rue de Flémalle-Grande, 351 - 4400 FLEMALLE	18/02/2005	4 ans	05182985-20/12/05
SOMBREFFE Marc	Secrétaire fédéral.	Chêne à l'Alors, 9 - 4400 Flémalle			0176497-30/10/08
YERNA Maggy	Présidente IPAL	Rue Saint-Laurent, 358 - 4000 LIEGE	18/02/2005	4 ans	05182985-20/12/05

**ORGANE DE CONTRÔLE**

Prénom et Nom	Adresse	Date de nomination	Durée	Date et n° de référence
				Moniteur Belge
PÂQUE Gaston	Rue Lebeau, 6/7 - 4000 Liège	18/02/2005	4ans	20/12/05 5182985
DEHOUSSE Jean-Maurice	Rue du Bocquetau, 12 - 4000 LIEGE	30/10/2008		30/10/2008 176497
VIERA Manuel	Grand Route de l'Etat,12 4557 Seny	18/02/2005	5 ans	20/12/05 5182985

**INFORMATIONS PROPRES A CHAQUE ENTITE CONSOLIDEE****1.9. INFORMATIONS JURIDIQUES****FORME JURIDIQUE, DENOMINATION SOCIALE ET SIEGE SOCIAL**

ASBL Fédération luxembourgeoise du Parti Socialiste  
FED. LUX. PS.  
Avenue Herbofin, 7  
6800 LIBRAMONT

**OBJET SOCIAL**

Article 3 des statuts  
"L'association met en œuvre le projet socialiste, notamment par l'action politique, l'information et la collaboration fraternelle avec les groupes politiques, économiques, sociaux et culturels qui conjuguent leurs efforts avec ceux du Parti pour la réalisation de l'idéal socialiste".

**STATUTS ET MODIFICATIONS STATUTAIRES**

Date	Nature	Date du Moniteur Belge	N° de référence
20/12/2004	modification des statuts	24/02/2006	6040230

**COMPOSITION DU CONSEIL D'ADMINISTRATION**

Prénom et Nom	Profession	Adresse	Date de nomination	Durée	Date et n° de réf Moniteur Belge
Philippe Courard	Président	Rue de Ny, 18 - 6990 Hotton	18/02/2008	3 ans	24/10/2008
Nathalie Heyard	Vice-Présidente	Rue de la Rosière, 15 - 6750 Mussy la V	18/02/2008	3 ans	24/10/2008
André Perpète	Vice-Président	Rue F. Boudart, 47 - 6700 Arlon	18/02/2008	3 ans	24/10/2008
Malika Sonnet	Vice-Présidente	Rue du Manège, 13 - 6640 Vaux/Sûre	18/02/2008	3 ans	24/10/2008
Claudy Thomassint	Vice-Président	Rue du Seigneur, 15 - 6856 Fays les Ver	18/02/2008	3 ans	24/10/2008
Sébastien Pirlot	Adminis-délégué	La Noue, 7 - 6810 Chiny	18/02/2008	3 ans	24/10/2008
Sophie Laloux	Administratrice	Route d'Houffalize, 62 - 6670 Gouvy	18/02/2008	3 ans	24/10/2008
Yves Planchard	Administrateur	Place Astrid, 15 - 6820 Florenville	18/02/2008	3 ans	24/10/2008
Patrick Adam	Administrateur	Rue de la Haige, 17 - 6831 Noirefontaine	18/02/2008	3 ans	24/10/2008
Sandra Javaux	Administratrice	Rue de diekirch, 74 bte 6 - 6700 Arlon	18/02/2008	3 ans	24/10/2008

**ORGANE DE CONTRÔLE**

Prénom et Nom	Adresse	Date de nomination	Durée	Date et n° de référence Moniteur Belge
Michel HOFMAN (Réviseur)	Rue de Hoignée, 44 4602 VISE	18/02/2008	3 ans	24/10/2008

**INFORMATIONS PROPRES A CHAQUE ENTITE CONSOLIDEE**

**1.10. INFORMATIONS JURIDIQUES**

**FORME JURIDIQUE, DENOMINATION SOCIALE ET SIEGE SOCIAL**

ASBL Parti Socialiste - Fédération de Mons-Borinage  
en abrégé : "P.S. Féd."  
Rue de Dinant,25  
7000 MONS

**OBJET SOCIAL**

Art. 3. Le Parti socialiste en abrégé PS a pour but d'organiser sur le terrain la lutte des classes, toutes les forces socialistes de Wallonie et de Bruxelles, sans distinction de race, de sexe, de langue, de nationalité, de croyance religieuse ou philosophique, afin de conquérir le pouvoir pour réaliser l'émancipation intégrale des travailleurs.

Le Parti socialiste regroupe, en une action solidaire, les socialistes de la Communauté française et de la Communauté germanophone de Belgique, en reconnaissant la spécificité de la région wallonne, de la région bruxelloise et de sa périphérie, ainsi que celle de la Communauté germanophone.

Art. 4. L'association a pour objet d'assurer la gestion financière de la Fédération de Mons-Borinage du Parti Socialiste, dans le respect des objectifs décrits à l'article 3.

Cet objet comprend, entre autres, la collecte et la gestion de toutes les ressources et contributions financières apportées ou revenant à la fédération, ainsi que le service aux membres adhérents.

de la préparation des programmes et des positions politiques, de l'information et de l'animation.

Art. 5. L'association ne possède, soit en propriété, soit autrement, les biens meubles et immeubles nécessaires à la réalisation de son objet.

Art. 6. L'association est constituée pour une durée illimitée.

**STATUTS ET MODIFICATIONS STATUTAIRES**

Date	Nature	Date du Moniteur Belge	N° de référence
21/01/1995		28/04/1995	7339/95
24/09/1998	Modification	24/09/1998	7339/95
24/02/2006	Modification	8/03/2006	46879
28/05/2008	Modification	12/08/2008	133485

**COMPOSITION DU CONSEIL D'ADMINISTRATION**

Prénom et Nom	Profession	Adresse	Date de nomination	Durée	Date et n° de réf Moniteur Belge
DONFUT Didier	Député	rue Maury, 42 - 7080 FRAMERIES.	13/12/2005		133485
FREDERICK Simone	Directrice d' Ecole	rue de Wasmes, 188 - 7301 HORNU.	13/12/2005		133485
DORSIMONT Daniel	Secrétaire fédéral	avenue du Castel, 6 - 7380 QUIEVRAIN.	13/12/2005		133485
LASSOIE André	Fonctionnaire	rue Alfred Ghislain, 52 - 7301 HORNU.	13/12/2005		133485
BARVAIS Marc	Député	rue des Représentants, 22 - 7012 JEMAPPES.	13/12/2005		133485
DEGHILAGE Freddy	Député	av. des Droits de l'Homme, 16 - 7330 ST-GHISLAIN.	13/12/2005		133485
DIEU Camille	Députée	voie Blanche, 26 - 7040 AULNOIS.	13/12/2005		133485
DI RUPO Elio	Président du P.S.	rue du 11 Novembre, 11 - 7000 MONS.	13/12/2005		133485
HARMEGNIES Yvon	Pensionné	rue Hyacinth Harmegnies, 52 - 7370 DOUR.	13/12/2005		133485
KAPOMPOLE Joëlle	Députée	chaussée de Beaumont, 101 - 7000 MONS.	13/12/2005		133485
TAULET Annie	Députée	rue des Bouleaux, 12 - 7333 TERTRE.	13/12/2005		133485
BIEFNOT Richard	Fonctionnaire	résidence Milfort, 36 - 7011 GHLIN.	13/12/2005		133485
BOUGARD Robert	Fonctionnaire	rue de la Place, 5 - 7041 HAVAY.	13/12/2005		133485
CARLIER Gustave	Pensionné	rue de la Bouverie, 5 - 7080 FRAMERIES.	13/12/2005		133485
CORDA Giovanna	Députée	rue Maurice Brohée, 92 - 7300 BOUSSU.	13/12/2005		133485
MOYART Ghislain	Bougmestre	rue des Frères, 13 - 7870 LOMBISE.	13/12/2005		133485
PIERART Patrick	Fonctionnaire	rue Baille Cariotte, 129 - 7340 COLFONTAINE.	13/12/2005		133485
ROLAND Guy	Bougmestre	rue de la Boule, 130 - 7390 QUAREGNON.	13/12/2005		133485
SEMINARA Franco	Fonctionnaire	cité des champs St-Pierre, 47 - 7390 QUAREGNON.	13/12/2005		133485
THIEBAUT Eric	Député	rue Basse, 49 - 7350 HENSIES.	13/12/2005		133485
URBAIN Robert	Ministre d'Etat	rue de Bavay, 42 - 7301 HORNU.	13/12/2005		133485
DEPLUS Jean-Paul	Fonctionnaire	rue des Casemates, 14 - 7000 MONS.	13/12/2005		133485
FOURMANOIT Fabrice	Fonctionnaire	av. des Droits de l'Homme, 17 - 7330 ST-GHISLAIN.	13/12/2005		133485
DUPONT Jean-Marc	Bougmestre	rue du Grenadier, 22 B - 7080 EUGIES.	13/12/2005		133485
LASSOIE André	Fonctionnaire	rue Alfred Ghislain, 52 - 7301 HORNU.	13/12/2005		133485

**ORGANE DE CONTRÔLE**

Prénom et Nom	Adresse	Date de nomination	Durée	Date et n° de référence Moniteur
Pascal PAUWELS	Rue d'Hornu, 54, 7340 Wasmes	21/05/1995		28/04/95 - 7339/95
Gérard PEPIN	Rue d'Harmignies, 5, 7000 Mons	21/05/1995		28/04/95 - 7339/95
DAMMEKENS Bernard	Boulevard Saintelette, 97 b 7000 Mons			

**INFORMATIONS PROPRES A CHAQUE ENTITE CONSOLIDEE****1.11. INFORMATIONS JURIDIQUES****FORME JURIDIQUE, DENOMINATION SOCIALE ET SIEGE SOCIAL**

ASBL Gestion de la Fédération socialiste de l'Arrondissement de Namur  
en abrégé : ASBL FESONAM  
Rue Dewez, 40-42  
5000 Namur

**OBJET SOCIAL****Article 3 des statuts**

La fédération poursuit la réalisation du projet du Parti Socialiste, en collaboration avec les organismes communautaires, régionaux, provinciaux et locaux.

Elle crée dans toutes les communes de son ressort une Union Socialiste Communale (USC).

Elle collabore, dans un esprit de réciprocité, avec les organisations mutuellistes et syndicales, apporte son appui et organise avec elles des actions communes de propagande et de recrutement.

Elle collabore également avec les organisations économiques, sociales et culturelles qui conjuguent leurs efforts avec ceux du Parti.

Elle favorise la diffusion de l'information interne et externe. Elle favorise et stimule la création d'œuvres d'éducation, la formation et l'action socialiste, l'organisation

de groupes féminins, de jeunesse, etc.

Elle organise la diffusion d'idées socialistes conformément aux orientations et aux directives du Congrès du Parti et de la Fédération, du Bureau du Parti et du Comité permanent des Fédérations socialistes wallonnes.

Elle s'insère enfin dans l'action du Parti Socialiste et de l'Internationale socialiste.

**STATUTS ET MODIFICATIONS STATUTAIRES**

Date	Nature	Date du Moniteur Belge	N° de référence
21/09/1995	Constitution	18/01/1996	1340/96
17/01/1996	Démotions - Nominations au C.A.	3/05/1996	1340/96
21/12/1995	Transfert du siège social	6/06/1996	1340/96
12/06/1997	Démotion - Nomination	11/09/1997	1340/96
15/02/2001	Modifications C.A.	15/08/2001	1341/96
16/02/2004	Nouveau CA	7/12/2004	167427
16/12/2005	Modification des statuts et Nomination administrateur délégué	9/01/2006	7481
14/02/2007	Démotions - Nominations	8/04/2008	52061
12/02/2008	Nouveau CA	6/05/2009	68440
7/10/2008	Mise en conformité des statuts	20/07/2009	103355
20/12/2010	Réélection d'administrateurs et du commissaire	20/12/2010	10184112

**COMPOSITION DU CONSEIL D'ADMINISTRATION**

Prénom et Nom	Profession	Adresse	Date de nomination	Durée	Date et n° de réf Moniteur Belge
BAUDINE Alice	Fonctionnaire	Rue Joseph Marvel, 41 5032 Corroy-le-Château	12/02/2008	>2011	68440
COLLOT Francis	Fonctionnaire	Rue de la Forme, 6 - 5340 Mozet	12/02/2008	>2011	68440
DAMILOT José	Pensionné	Rue de la Sitrée, 24 - 5020 Vedrin	12/02/2008	>2011	68440
DECHAMPS Michel	Médecin	Place J. Wouters, 1 - 5300 Seilles	12/02/2008	>2011	68440
DEOM Valérie	Fonctionnaire	Avenue Cardinal Mercier, 1 - 5000 Namur	12/02/2008	>2011	68440
DOCQ Nicole	Députée	Rue des Trieux, 11 - 5140 Tongrinne	12/02/2008	>2011	68440
EERDEKENS Claude	Député	Rue de Loën, 32 - 5300 Andenne	12/02/2008	>2011	68440
GERBOVITS Line	Sec. Fédérale	Rue du Pont, 4/3d - 5000 Namur	14/02/2007	>2011	68440
JACQUES Martine	Députée pciale	Rue des Ruelles, 16 - 5333 Sorinne la Longue	12/02/2008	>2011	68440
LALOIX Frédéric	Fonctionnaire	Rue de Dave, 473 - 5100 Jambes	12/02/2008	>2011	68440
LUPERTO Jean-Charles	Député	Rue du Comité, 88 - 5060 Auvelais	12/02/2008	>2011	68440
MAHOUX Philippe	Sénateur	Rue Moulin de Wagnée, 2 - 5340 Gesves	14/02/2007	>2011	68440
MARIQUE Sylvie	Fonctionnaire	Rue du Ruisseau, 19 - 5081 Bovesse	12/02/2008	>2011	68440
MARTIN Fabian	Fonctionnaire	Rue Joseph Dandoy, 56 - 5020 Flawinne	12/02/2008	>2011	68440
MOTTARD Nicole	Enseignante	Rue Neuve, 27 - 5070 Fosses-la-Ville	12/02/2008	>2011	68440
NOTTE Dominique	Député pcial	Avenue des Combattants, 3 - 5030 Gembloux	12/02/2008	>2011	68440
REYNDERS Anne-Marie	Employée	Boulevard de la Meuse, 85/17 - 5100 Jambes	12/02/2008	>2011	68440
SAMPAOLI Vincent	Fonctionnaire	Pl. du Nouveau monde, 13 - 5300 Seilles	12/02/2008	>2011	68440
SIMON Eric	Enseignant	Rue Gaston Dancot, 59 - 5310 Waret la Chaussée	24/02/2010	>2011	10184112
VANQUAILLIE Michel	Fonctionnaire	Rue Albert 1er, 68 - 5380 Noville les Bois	24/02/2010	>2011	10184112
KALISA Placide	Chirurgien	Route de Saint Gérard, 58 - 5070 Fosse la vielle	24/02/2010	>2011	10184112
TILLIEUX Eliane	Députée	Rue N.D. des Champs, 54 - 5020 Champion	12/02/2008	>2011	68440
VANDENDORPE Luc	Fonctionnaire	Rue de Saint-Léger, 34 - 5170 Lustin	12/02/2008	>2011	68440

**ORGANE DE CONTRÔLE**

Prénom et Nom	Adresse	Date de nomination	Durée	Date et n° de référence Moniteur Belge
TCLM-Représenté par LAPERAL Luis	Lozenberg, 22 b2 - 1932 ZAVENTEM	24/02/2010	3 ans	20/12/2010 10184112

**INFORMATIONS PROPRES A CHAQUE ENTITE CONSOLIDEE**

**1.12. INFORMATIONS JURIDIQUES**

**FORME JURIDIQUE, DENOMINATION SOCIALE ET SIEGE SOCIAL**

ASBL Parti socialiste, Fédération de Soignies,  
en abrégé : "P.S. Féd. Soi.";  
Rue Warocqué n° 37  
7100 La Louvière

**OBJET SOCIAL**

Article 3 des statuts  
L'association met en œuvre le projet socialiste, notamment par l'action politique, l'information et la formation de ses affiliés, ainsi que la collaboration fraternelle avec les groupes politiques, économiques, sociaux et culturels qui conjuguent leurs efforts avec ceux de parti pour la réalisation de l'idéal socialiste.

**STATUTS ET MODIFICATIONS STATUTAIRES**

Date	Nature	Date du Moniteur Belge	N° de référence
8/12/1994	Constitution	15-mars-95	4316(66527-54461P)

**COMPOSITION DU CONSEIL D'ADMINISTRATION**

rénom et Nom	Profession	Adresse	Date de nomination	Durée	Date et n° de réf Moniteur Belge
Géry Bombart	Enseignant	Rue d'Houdeng, 141 7070 Le Roeulx	19/01/07	2 ans	
Baise Gérard	retraité	Rue du Moulin, 35 7090 Braine le Comte			
Christophe Deville	Employé	Rue d'Argent 63 7850 Enghien	19/01/07	2 ans	
Xavier Dupont	Employé	Rue Camille Duray 20 7190 Ecaussinnes d'Enghien	19/01/07	2 ans	
Yves Van de Vloet	Employé	Rue de Sully, 30 7830 Thoricourt	19/01/07	2 ans	
Pierre Dupont	Député permanent	Rue E. Etienne n° 33 7090 Braine-Le-Comte	19/01/06	2 ans	
Jean-Marie Degauque	Echevin	Chaussée G. Richet,86 7860 Lessines	19/01/05	2 ans	
Colette Burgeon	Députée fédérale	Rue de la Fraternité n° 21 7100 Haine-St-Pierre	19/01/05	2 ans	
Carine Burgeon	Employée	Rue du Groseillon 2-Bte 1A 7100 Haine st Pierre	19/01/05	2 ans	
Marc de Saint Moulin	Député Bourgmestre	Rue de la haute folie, 110 7062 Naast	19/01/05	2 ans	
Alain Rasschaert	Employé	Rue des Flandres 169 7062 Naast	19/01/05	2 ans	
Yves Delhaye	Employé	Rue Compagnie Centrale, 64 7100 Haine-St-Pierre	19/01/06	2 ans	
Laurent Wimlot	Secrétaire fédéral	Av de la Mutualité, 12 7100 Haine st Paul	19/01/05	2 ans	
Fabienne Capot	Députée provinciale	Avenue Rêve d'Or 35 7100 La Louvière	19/01/05	2 ans	
Michel Bonnenge	Conseiller provincial	Rue V Boch 46 7100 La Louvière	19/01/05	2 ans	
Olga Zrihen	Sénatrice	Rue de la Hestre 172 7100 Haine st Pierre	19/01/05	2 ans	
Véronique Reignier	Assistante sociale	rue François Watterman, 35 7860 Lessines	18/11/09	2 ans	

**ORGANE DE CONTRÔLE**

rénom et Nom	Adresse	Date de nomination	Durée	Date et n° de référence Moniteur Belge
MAROQUIN Vincent	Chaussée d'Ecaussinnes, 199a 7080 Braine-le-comte			

**INFORMATIONS PROPRES A CHAQUE ENTITE CONSOLIDEE****1.13. INFORMATIONS JURIDIQUES****FORME JURIDIQUE, DENOMINATION SOCIALE ET SIEGE SOCIAL**

ASBL Parti Socialiste - Fédération de Thuin  
en abrégé : PS. Féd.Thuin  
Place Albert 1er ,4  
6530 Thuin

**OBJET SOCIAL**

Article 3 des statuts  
L'association a pour objet d'assurer la gestion administrative et financière de la Fédération de Thuin du Parti Socialiste

**STATUTS ET MODIFICATIONS STATUTAIRES**

Date	Nature	Date du Moniteur Belge	N° de référence
21/04/1995	Dépôt des statuts	21/04/95	6848/95
13/06/1996	Modifications des statuts	13/06/96	13037
8/11/2005	Modifications des statuts		

**COMPOSITION DU CONSEIL D'ADMINISTRATION**

Prénom et Nom	Profession	Adresse	Date de nomination	Durée	Date et n° de réf Moniteur Belge
TISON Philippe	Bourgmestre	Rue d'Ansuelle, 23 - 6150 Anderlues	avril-10	4ans	en cours
WIARD José	Retraité	Rue de la Gratière, 5 6540 Lobbes	octobre-10	4ans	en cours
DEVILLERS Francois	Enseignant	Rue de la Gade, 28 - 7141 Morlanwelz	avril-10	4ans	en cours
MORETTI Charlyne	Admin délégué	Rue Adrien Hulin, 27 7134 Perennes	avril-10	4ans	en cours
RUELLE Eugénie	Enseignant	Rue de Robiano, 77 - 7130 Binche	avril-10	4ans	en cours

**ORGANE DE CONTRÔLE**

Prénom et Nom	Adresse	Date de nomination	Durée	Date et n° de référence Moniteur Belge
WILMET Francis	Place E. Dubois,16 1390 Grez-Doiceau	2008	4 ans	

**INFORMATIONS PROPRES A CHAQUE ENTITE CONSOLIDEE**

**1.14. INFORMATIONS JURIDIQUES**

**FORME JURIDIQUE, DENOMINATION SOCIALE ET SIEGE SOCIAL**

ASBL PS Arrondissement de Verviers  
en abrégé :  
Crapaurue,7  
4800 Verviers

**OBJET SOCIAL**

Article 3 des statuts

L'association a pour objet la gestion administrative et comptable des activités de la Fédération verviétoise du Parti Socialiste. Son objet comprend, la collecte et la gestion de toutes les ressources et contributions financières apportées ou revenant à la fédération verviétoise du PS, ainsi que la gestion de ses charges.

Ces activités peuvent être menées par la fédération elle-même, seule ou en collaboration avec d'autres mouvements et organisations. Elles concernent notamment : l'organisation du recrutement et la propagande, la formation des membres et le service aux adhérents; l'information et les animations destinées à la population; l'étude de dossiers de nature politique au sens large; l'organisation de campagnes électorales.

L'association peut accomplir tous les actes se rapportant directement ou indirectement à son objet. Elle peut notamment prêter son concours et s'intéresser à toute cause similaire à son objet.

Elle peut mener des activités lucratives accessoires dont le produit est affecté à son objet social. L'association peut posséder, soit en pleine propriété, soit en jouissance, les meubles et immeubles nécessaires à la réalisation de son objet. La durée de l'association est illimitée

**STATUTS ET MODIFICATIONS STATUTAIRES**

Date	Nature	Date du Moniteur Belge	N° de référence
	Statuts	12/04/1995	6260
30/09/95 et 26/06/1996	Démission/ Décès/Nomination	12/12/1996	26963
16/07/1998	Démission/Nomination	16/07/1998	13083
16/02/2000	Démission/Nomination	30/11/2000	27720-27768
15/11/2004	Modification des statuts - statuts coordonnés	1/03/2006	6042844
11/12/2007	démission Administrateur délégué + nomination administrateur	13/02/2008	8025062

**COMPOSITION DU CONSEIL D'ADMINISTRATION**

Prénom et Nom	Profession	Adresse	Date de nomination	Durée	Date et n° de réf Moniteur Belge
KLENKENBERG Claude	Bourgmestre	Rue Grande Bruyère,98 4840 Welkenraedt	16/02/00	Illimitée	30/11/00-27768
NYSSSEN Didier	Enseignant	Rue Max Houben,6 4800 Lambermont	16/02/00	Illimitée	30/11/00-27768
KAYNAK Ersel	Administrateur	Route de Hottleux, 64 4960 Malmedy	11/12/07	Illimitée	13/02/07-8025062
BAILLY André	Bourgmestre	Réfawtay,33 4860 Pepinster	16/02/00	Illimitée	30/11/00-27768
YLIEFF Yvan	Bourgmestre	Avenue du centre,128 4821 Andrimont/Dison	16/02/00	Illimitée	30/11/00-27768
DESAMA Claude	Bourgmestre	Rue de l'Union,16/3 4800 Verviers	16/02/00	Illimitée	30/11/00-27768
ISTASSE Jean-François	Député	Rue des Peupliers,19 4800 Polleur	16/02/00	Illimitée	30/11/00-27768
FREDERIC André	Député	Rue de la Résistance,64 4910 Theux	16/02/00	Illimitée	30/11/00-27768
MICHAUX-LEVAUX Nath.		Herbiester, 58 4845 JALHAT	15/11/04	Illimitée	01/03/06-6042844
MASSIN Emilie	Etudiante	Avenue Clémentine,4 - 4900 Spa	10/12/03	Illimitée	01/03/06-6042844
TARGNION Muriel	Echevine	Rue des Déportes, 130 4800 Verviers	11/03/03	Illimitée	01/03/06-6042844
BONNI Véronique	Député	Rue du Corbeau,4	1/08/04	Illimitée	01/03/06-6042844
MESTREZ Julien	Député	Rue de Jehanster, 105	15/11/04	Illimitée	01/03/06-6042844

**ORGANE DE CONTRÔLE**

Prénom et Nom	Adresse	Date de nomination	Durée	Date et n° de référence Moniteur Belge
DGST-GATZ-LECOQ	Rue de la Concorde 27 - 4800 Verviers	19/03/2008	3 ans	23/07/2009 - 08122968

**INFORMATIONS PROPRES A CHAQUE ENTITE CONSOLIDEE****1.15. INFORMATIONS JURIDIQUES****FORME JURIDIQUE, DENOMINATION SOCIALE ET SIEGE SOCIAL**

Composante: ASBL Regionalverband der Sozialistischen Partei im Gebiet deutscher Sprache  
 en abrégé SP-Regionalverband  
 Klötzebahn, 8  
 4700 EUPEN

**OBJET SOCIAL**

Article 4 des statuts

"Le but est l'organisation administrative et financière du Parti Socialiste en région de langue allemande "  
 (traduit de l'allemand)

**STATUTS ET MODIFICATIONS STATUTAIRES**

Date	Nature	Date du Moniteur Belge	N° de référence
25/06/1997	Constitution	2/10/1997	15873-15885
16/10/1999	Modif. Art 5	2/03/2000	3663-20420
7/05/1998	Mod. Art. 5	7/05/1998	8357-44321
3/05/2001	Mod. Art. 5	3/05/2001	7838-33905
6/11/2004	Modification	25/11/2004	461/510/954

**COMPOSITION DU CONSEIL D'ADMINISTRATION**

Prénom et Nom	Profession	Adresse	Date de nomination	Durée	Date et n° de réf Moniteur Belge
Edmund Stoffels	Psychologue	Unter dem Wittenhof 219 4770 Amel	6/11/2004	5 ans	461510954/25-11-04
Berni Schmitz	Employé	An der Föllnühle, 28 4730 Hauset	6/11/2004	illimitée	461510954/25-11-04
Albert Schugens	Employé	Wirtzfelder Weg 9 4750 Bütgenbach	6/11/2004	5 ans	461510954/25-11-04
Werner Baumgarten	Employé	Gospert, 12 4700 Eupen	6/11/2004	5 ans	461510954/25-11-04
Erika Peiffer-Schröder	Employée	Am Ranzelborn, 26 4750 Bütgenbach	6/11/2004	5 ans	461510954/25-11-04
Valerie Pötgen	Employée	Hookstrasse, 19 4700 Eupen	6/11/2004	5 ans	461510954/25-11-04
Björn Klinkenberg	Etudiant	Cloothstrasse, 37 4720 Kelmis	6/11/2004	5 ans	461510954/25-11-04
Odette Schmit-Rauw	Employée	Ginsterweg 1	6/11/2004	5 ans	461510954/25-11-04
Thérèse Meyer	Ménagère	Dörmchen, 17 4720 Kelmis	6/11/2004	5 ans	461510954/25-11-04

**ORGANE DE CONTRÔLE**

Prénom et Nom	Adresse	Date de nomination	Durée	Date et n° de référence Moniteur Belge
Manuel Vieira	Grand Route de l'Etat, 12 4557 Seny			



**INFORMATIONS PROPRES A CHAQUE ENTITE CONSOLIDEE**

**1.16. INFORMATIONS JURIDIQUES**

**FORME JURIDIQUE, DENOMINATION SOCIALE ET SIEGE SOCIAL**

Association de fait

Groupe socialiste de la Communauté française

**OBJET SOCIAL**

Néant

**STATUTS ET MODIFICATIONS STATUTAIRES**

Date	Nature	Date du Moniteur Belge	N° de référence

**COMPOSITION DU CONSEIL D'ADMINISTRATION (BUREAU DU GROUPE PS)**

Prénom et Nom	Profession	Adresse	Date de nomination	Durée	Date et n° de réf Moniteur Belge
Léon WALRY	Député	Rue de la Justice, 9 1215 Opprebais	28/10/2004	législature	
Isabelle SIMONIS	Députée	Grande route, 287 4400 Flemalle	13/07/2004	législature	
Rudy VERVOORT	Député	Rue Colonel Bourg, 136/2 1040 Bruxelles	13/07/2004	législature	
Jean-François ISTASSE	Député	Rue des Peupliers, 19 4800 Verviers	13/07/2004	législature	
Ali SERGHINI	Secrétaire politique	Rue du Petit Sart 12 1300 Limal	13/07/2004	législature	

**ORGANE DE CONTRÔLE**

Prénom et Nom	Adresse	Date de nomination	Durée	Date et n° de référence Moniteur Belge
Francis Wilmet	Place E. Dubois 16 1390 Grez-Doiceau			

**INFORMATIONS PROPRES A CHAQUE ENTITE CONSOLIDEE****1.17. INFORMATIONS JURIDIQUES****FORME JURIDIQUE, DENOMINATION SOCIALE ET SIEGE SOCIAL**

Association de fait  
en abrégé : Groupe PS du Conseil Régional de Bruxelles Capitale  
Rue du Chêne, 14-16  
1005 Bruxelles

**OBJET SOCIAL****STATUTS ET MODIFICATIONS STATUTAIRES**

Date	Nature	Date du Moniteur Belge	N° de référence

**COMPOSITION DU CONSEIL D'ADMINISTRATION**

Prénom et Nom	Profession	Adresse	Date de nomination	Durée	Date et n° de réf Moniteur Belge
Rudy Vervoort	Président	Rue G.B. Bauwens, 2373 - 1140 Bruxelles	juin 2009	5 ans	
Isabelle Emmery	Vice-Présidente	Avenue Nellie Melba, 59 - 1070 Bruxelles	juin 2009	5 ans	
Anne Mouzon	Trésorière	Rue des Moissons, 36 - 1210 Saint Josse	juin 2009	5 ans	

**ORGANE DE CONTRÔLE**

Prénom et Nom	Adresse	Date de nomination	Durée	Date et n° de référence Moniteur Belge
TCLM-Toelen, Cats, Morlie & Co	Chaussée de Waterloo, 1151-1180 Bruxelles			

**INFORMATIONS PROPRES A CHAQUE ENTITE CONSOLIDEE**

**1.18. INFORMATIONS JURIDIQUES**

**FORME JURIDIQUE, DENOMINATION SOCIALE ET SIEGE SOCIAL**

Association de fait  
en abrégé : ASSF Groupe Socialiste du Sénat  
Rue de Louvain,5  
1009 Bruxelles

**OBJET SOCIAL**

**STATUTS ET MODIFICATIONS STATUTAIRES**

Date	Nature	Date du Moniteur Belge	N° de référence

**COMPOSITION DU CONSEIL D'ADMINISTRATION**

Prénom et Nom	Profession	Adresse	Date de nomination	Durée	Date et n° de réf Moniteur Belge
MAHOUX Philippe	Président	Rue Julie Billiat,2 5000 Namur			
VANDERBERGHE Anouk	Trésorier	Quai de Meuse,28 - 5100 Jambes			
BUYTAERS Roland	Secrétaire	Rue Vertongen,40 1780 Wemmel			

**ORGANE DE CONTRÔLE**

Prénom et Nom	Adresse	Date de nomination	Durée	Date et n° de référence Moniteur Belge
TCLM-Toelen, Cats, Morlie & Co	Chaussée de Waterloo, 1151 1180 Bruxelles			

**INFORMATIONS PROPRES A CHAQUE ENTITE CONSOLIDEE****1.19. INFORMATIONS JURIDIQUES****FORME JURIDIQUE, DENOMINATION SOCIALE ET SIEGE SOCIAL**

Association de fait  
en abrégé : ASSF Groupe de la Chambre  
Rue de la Loi,32  
1008 Bruxelles

**OBJET SOCIAL****STATUTS ET MODIFICATIONS STATUTAIRES**

Date	Nature	Date du Moniteur Belge	N° de référence

**COMPOSITION DU CONSEIL D'ADMINISTRATION**

Prénom et Nom	Profession	Adresse	Date de nomination	Durée	Date et n° de réf Moniteur Belge
GIET Thierry	Président	Rue du Fays,34 - 4140 Sprimont			
MAYEUR Yvan	Vice-président	Rue Stevin, 59 1000 Bruxelles			
FREDERIC André	Secrétaire	Rue de la Résistance,64 4910 Theux			
LALIEUX Karine	Trésorier				

**ORGANE DE CONTRÔLE**

Prénom et Nom	Adresse	Date de nomination	Durée	Date et n° de référence Moniteur Belge
TCLM-Toelen, Cats, Morlie & Co	Chaussée de Waterloo, 1151 - 1180 Bruxelles			

**INFORMATIONS PROPRES A CHAQUE ENTITE CONSOLIDEE**

**1.20. INFORMATIONS JURIDIQUES**

**FORME JURIDIQUE, DENOMINATION SOCIALE ET SIEGE SOCIAL**

Association de fait Groupe socialiste du Parlement wallon

**OBJET SOCIAL**

Néant

**STATUTS ET MODIFICATIONS STATUTAIRES**

Date	Nature	Date du Moniteur Belge	N° de référence
Néant	Néant	Néant	Néant

**COMPOSITION DU BUREAU DU GROUPE**

Prénom et Nom	Profession	Adresse	Date de nomination	Durée	Date et n° de réf Moniteur Belge
Isabelle SIMONIS	Député	Rue de Flémalle Grande, 351 -4400 Flemalle	juil-09	Législature	Néant
Léon Walry	Député	Rue de la Justice 9 - 1315 Incourt	juil-09	Législature	Néant
Francoise FASSIAUX	Député	Rue Emile Dony, 21 -6464 Chimay	juil-09	Législature	Néant
Thierry Jadin	Secrétaire politique	Chaussée d'Ixelles 190 - 1050 Bruxelles	juil-09	Législature	Néant

**ORGANE DE CONTRÔLE**

Prénom et Nom	Adresse	Date de nomination	Durée	Date et n° de référence Moniteur Belge
Michel Hofman	Rue de Hoignée 44 - 4602 Cheratte	sept-09	5 ans	Néant

**INFORMATIONS PROPRES A CHAQUE ENTITE CONSOLIDEE****1.21. INFORMATIONS JURIDIQUES****FORME JURIDIQUE, DENOMINATION SOCIALE ET SIEGE SOCIAL**

ASBL SP - FRAKTION IM RAT DER DEUTSCHSPRACHIGEN GEMEINSCHAFT  
en abrégé SP-FRAKTION  
Kaperberg, 6  
4700 EUPEN

**OBJET SOCIAL****Article 4 des statuts**

"Le but de l'association consiste en la gestion des moyens attribués par le Conseil de la Communauté Germanophone ce en applications des décisions du Comité Directeur du Conseil de la Communauté Germanophone ainsi qu'en l'accompagnement administratif, matériel et logistique des membres de ce groupe"  
(traduit de l'allemand)

**STATUTS ET MODIFICATIONS STATUTAIRES**

Date	Nature	Date du Moniteur Belge	N° de référence
27/02/1984	Constitution	25/04/1985	4840/85
22/11/2005	modification		429-334-074

**COMPOSITION DU CONSEIL D'ADMINISTRATION**

Prénom et Nom	Profession	Adresse	Date de nomination	Durée	Date et n° de réf Moniteur Belge
Charles Servaty	Employé	Am schwarzbach 2b 4750 BUTGENBACH	22/11/2004	5 ans	
Resi Stoffels	Employé	Johannisberg 22 4730 RAEREN	22/11/2004	5 ans	
Erwin Klinkenberg	Employé	Klothstrasse 37 4720 Kelmis	22/11/2004	5 ans	
Marcel Strougmayer	Employé	Haag 14 4728 Hergenrath	22/11/2004	5 ans	
Edmund Stoffels	Député	Unter dem Wittenhof 219 4770 Amel	22/11/2004	5 ans	
Louis Siquet	Employé	Montenau, 121 4770 Amel	22/11/2004	5 ans	

**ORGANE DE CONTRÔLE**

Prénom et Nom	Adresse	Date de nomination	Durée	Date et n° de référence Moniteur Belge
Manuel Vieira	Grand Route de l'Etat, 12 4557 Seny		3 ans	

**INFORMATIONS PROPRES A CHAQUE ENTITE CONSOLIDEE**

**1.22 INFORMATIONS JURIDIQUES**

**FORME JURIDIQUE, DENOMINATION SOCIALE ET SIEGE SOCIAL**

ASBL INSTITUT EMILE VANDERVELDE

en abrégé : IEV  
Boulevard de l'Empereur,13  
1000 BRUXELLES

**OBJET SOCIAL**

Article 2 et 3 des statuts

1) L'association a pour objet de créer, de favoriser, de développer et de coordonner, pour le partie francophone du pays, les activités relatives à l'étude des questions économiques, sociales et culturelles, ainsi que toutes les initiatives tendant à augmenter les connaissances des travailleurs et à organiser leurs loisirs, et ce sans préoccupation de lucre.

**Article 3**

L'association s'impose en ordre principal :

- d'organiser , avec le concours de groupements professionnels, économiques et sociaux, des cours et des cycles d'études et de formation permanente, des voyages d'études et des conférences;
- de seconder des organisations de jeunesse et d'adultes dans leur tâche éducative et de formation générale.
- de développer et de coordonner l'activité des groupements culturels et des oeuvres de loisirs.

**STATUTS ET MODIFICATIONS STATUTAIRES**

Date	Nature	Date du Moniteur Belge	N° de référence
23/04/2007	Démission et nomination d'administrateur	1/02/2008	0019072
22/12/2005	Modification des statuts	27/04/2007	0062323
24/02/2005	Démission et nomination d'administrateur	29/03/2006	6057522
28/02/2004	Démission et nomination d'administrateur	22/10/2004	4149158
18/12/2008	Démission et nomination d'administrateur	20/04/2009	9081074

**COMPOSITION DU CONSEIL D'ADMINISTRATION**

Prénom et Nom	Profession	Adresse	Date de nomination	Durée	Date et n° de réf Moniteur Belge
Elio Di Rupo	Président de Parti	Rue du 11 novembre,11 à 7000 Mons	18/12/2008	2 ans	20/04/09-09061074
Anne Poutrain	Directrice de l'ASBL	Bd de l'Empereur,13 - 1000 Bruxelles	18/12/0/08	2 ans	20/04/09-09061074
Jean-Marc Lietart	Administrateur délégué	Rue du Houblon,71 - 1000 Bruxelles	18/12/0/08	2 ans	20/04/09-09061074
Léon Walry	Député	Rue de la Justice, 9 - 1315 Opprebais-Incourt	18/12/0/08	2 ans	20/04/09-09061074
Durez Martine	Présidente de La Poste	avenue St Pierre,34-7000 Mons	18/12/0/08	2 ans	20/04/09-09061074
Gille Mahieu	Secrétaire général du PS	Avenue du Tonnelier, 4 - 1428 Lillois	18/12/0/08	2 ans	20/04/09-09061074
Thierry Giet	Chef de groupe à la Chambre	Rue Fond Leval, 23 - 4140 Sprimont	18/12/0/08	2 ans	20/04/09-09061074
Philippe Mahoux	Sénateur-Chef de groupe du Sénat	Moulin de Wagnée,2 - 5340 Gesves	18/12/0/08	2 ans	20/04/09-09061074
Mathias Dewatripont	Professeur	Rue de Spa, 52 - 1000 Bruxelles	18/12/0/08	2 ans	20/04/09-09061074
Maurice Bayenet	Député	Rue de Wespin, 44-5500 dinant	18/12/0/08	2 ans	20/04/09-09061074
Philippe Moureaux	Sénateur	Avenue des Tamaris, 4/10 - 1080 Bruxelles	18/12/0/08	2 ans	20/04/09-09061074
Philippe Lallemand	Directeur Ethias Assurances	rue J. Raskin, 17-4000 Liège	18/12/0/08	2 ans	20/04/09-09061074
Ramaekers Roger	Président et Secrétaire gen.honoraire FEBECOOP	Lennekemarelaan, 36 bte 26-29-1932 St Stevens Woluwe	18/12/0/08	2 ans	20/04/09-09061074
Robert Tollef	Président Conseil central de l'Economie	Rue Jacques Pastur, 148 - 1180 Bruxelles	18/12/0/08	2 ans	20/04/09-09061074
Roger Lallemand	Sénateur honoraire	Rue de la Réforme, 44 -1050 Bruxelles	18/12/0/08	2 ans	20/04/09-09061074
Roland Buytaers	Secrétaire Politique groupe du Sénat	Rue A. Verhasselt, 45 - 1780 Wemmel	18/12/0/08	2 ans	20/04/09-09061074
Rudi Vervoort	Chef de groupe du CRB	Rue Jacques Ballings, 80 - 1140 Bruxelles	18/12/0/08	2 ans	20/04/09-09061074

**ORGANE DE CONTRÔLE**

Prénom et Nom	Adresse	Date de nomination	Durée	Date et n° de référence Moniteur Belge
Luis Laperal TCLM	Chaussée de Waterloo, 1151 - 1180 Bruxelles	18/12/2008	3 ans	20/04/09-09061074
André Cremer	Rue de Toumai, 148 à 7972 QUEVAUCAMPS - Vérificateur aux comptes	18/12/2008	2 ans	20/04/09-09061074

**INFORMATIONS PROPRES A CHAQUE ENTITE CONSOLIDEE****1.23. INFORMATIONS JURIDIQUES****FORME JURIDIQUE, DENOMINATION SOCIALE ET SIEGE SOCIAL**

Association de fait  
Composante :Groupe provincial du Luxembourg  
en abrégé :  
Adresse : Square Albert I, 1  
CP Localité : 6700 ARLON

**OBJET SOCIAL****STATUTS ET MODIFICATIONS STATUTAIRES**

Date	Nature	Date du Moniteur Belge	N° de référence

**COMPOSITION DU CONSEIL D'ADMINISTRATION (BUREAU DU GROUPE PS)**

Prénom et Nom	Profession	Adresse	Date de nomination	Durée	Date et n° de réf Moniteur Belge
ADAM Patrick	Cons.provincial	Rue de la Haige, 17 - 6831 Noirefontaine	2006		
GREISCH Philippe	Député provincial	Chemin de Renterkapel, 32 - 6700 Waltzing	2006		
BONMARIAGE Claude	Cons.provincial	Rue du Pérêt, 16 - 6870 Hatrival	2006		

**ORGANE DE CONTRÔLE**

Prénom et Nom	Adresse	Date de nomination	Durée	Date et n° de référence Moniteur Belge
SCRL Michel HOFMAN	Rue de Hoignée,44 4602 Visé 4602 Visé			



**INFORMATIONS PROPRES A CHAQUE ENTITE CONSOLIDEE**

**1.24. INFORMATIONS JURIDIQUES**

**FORME JURIDIQUE, DENOMINATION SOCIALE ET SIEGE SOCIAL**

ASBL FORMATION ET ACTIONS PROVINCIALES

en abrégé :  
Place Sainte Véronique,8  
4000 LIEGE

**OBJET SOCIAL**

L'association a pour but de favoriser le travail de recherche, de documentation, de formation et d'action publique des conseillers provinciaux adhérents au groupe socialiste du Conseil provincial de Liège.  
Elle veillera notamment à assurer la gestion de la dotation octroyée par ledit Consiel provincial aux groupes politiques, et ce aux fins et selon les modalités définies par ce conseil.

**STATUTS ET MODIFICATIONS STATUTAIRES**

Date	Nature	Date du Moniteur Belge	N° de référence
10/06/1998	Création de l'ASBL	7/01/1999	81
18/11/2004	Modification	4/01/2005	5001384

**COMPOSITION DU CONSEIL D'ADMINISTRATION (BUREAU DU GROUPE PS)**

Nom	Prénom	Profession	Adresse	Date de nomination	Durée	Date et n° de réf Moniteur Belge
ABAD-PERICK	Myriam	Cons. Provinc.	Rue de Heuseux, 24	4671 BARCHON	2006	
ALBERT	Isabelle	Cons. Provinc.	Rue des Combattants,38	4360 OREYE	2006	
BAJOMEÉ	Chantal	Cons. Provinc.	Rue Reine Astrid, 30	4100 BONCELLES	2006	
BARCHY	Denise	Cons. Provinc.	Rue Fr.Comet, 24	4340 - AWANS	2006	
BARTH	Joseph	Cons. Provinc.	Patrongestrasse, 3 d	4720 - KELMIS	2006	
BEN ACHOUR	Rim	Cons. Provinc.	Rue de Jalhay, 8	4801 VERVIERS	2006	
BRABANTS	Jean-Marc	Cons. Provinc.	Avenue des Combattants	4600 VISE	2006	
BUDINGER	Andrée	Cons. Provinc.	Rue Curie, 38	4100 SERAING	2006	
CAMPAIN	Léon	Cons. Provinc.	Rue des Martyrs, 77	4041 HERSTAL/MILMOR	2006	
DEMOLIN	Maurice	Cons. Provinc.	Rue Neuve-Voie 22	4460 - GRECE HOLLOGNE	2006	
DESMIT	Abel	Cons. Provinc.	Rue du Fort, 155	4632 - SOUMAGNE	2006	
DUBOIS	Jean-Marie	Cons. Provinc.	Rue des 14 Bonniers, 9	4430 - ANS	2006	
FANIEL	Georges	Cons. Provinc.	Rue Albert Thomas, 96/6	4821 - ANDRIMONT	2006	
FERNANDEZ	Miguel	Cons. Provinc.	Rue de la Ferme, 27	4032 - CHENEE	2006	
FOCCROULLE	Marc	Cons. Provinc.	Rue Reine Astrid, 47	4260 BRAIVES	2006	
GEORGES	Gérard	Cons. Provinc.	Avenue de la Paix, 49	4030 - GRIVEGNEE	2006	
GILLES	André	Cons. Provinc.	Rue Léon Blum, 181	4101 - JEMEPPE	2006	
JADOT	Valérie	Cons. Provinc.	Rue Gravière, 15	4500 HUY	2006	
KLENKENBERG	Claude	Cons. Provinc.	Rue Grande Bruyère, 98	4840 WELKENRAEDT	2006	
KRINGS	Jehane	Cons. Provinc.	Rue Alfred Drèze	4860 PEPINSTER	2006	
LACROIX	Christophe	Cons. Provinc.	Rue J. Romainville, 21	4520 WANZE	2006	
LAMBRIX	Yolande	Cons. Provinc.	Rue Général Bertrand, 44	4000 - LIEGE	2006	
LAURENT	Denise	Cons. Provinc.	Rue de la Gare, 231	4870 FRAIPONT	2006	
LEMMENS	Michel	Cons. Provinc.	Rue Saint Donat, 5	4545 NANDRIN	2006	
MAQUET	Sabine	Cons. Provinc.	Clos des Priesses,	4400 - FLEMALLE	2006	
MARLIER	Bernard	Cons. Provinc.	Rue W. Spring, 8	4130 TILFF	2006	
MESTREZ	Julien	Cons. Provinc.	Rue de Jehanster, 105	4800 - VERVIERS	2006	
MICHAUX	Josette	Cons. Provinc.	Rue Célestin Demblon, 4	4683 - VIVEGNIS	2006	
MIGNOLET	Vincent	Cons. Provinc.	Rue de Grand Axhe, 46c	4300 WAREMME	2006	
MOTTARD	Paul-Emile	Cons. Provinc.	Rue Fraischamps, 66	4030 - GRIVEGNEE	2006	
PERIN	Anne-Marie	Cons. Provinc.	Rue André Renard, 80	4430 - ANS	2006	
RUET	Jacqueline	Cons. Provinc.	Rue des Artisans, 32	4040 - HERSTAL	2006	
YERNA	Marc	Cons. Provinc.	Rue Bois de Breux, 56	4020 JUPILLE	2006	

**ORGANE DE CONTRÔLE**

Prénom et Nom	Adresse	Date de nomination	Durée	Date et n° de référence Moniteur Belge
VIERA Manuel	Grande Route de l'Etat, 12 4557 SENY		3 ans	

**INFORMATIONS PROPRES A CHAQUE ENTITE CONSOLIDEE****1.25. INFORMATIONS JURIDIQUES****FORME JURIDIQUE, DENOMINATION SOCIALE ET SIEGE SOCIAL**

Association de fait  
Composante: Groupe provincial du Brabant Wallon  
en abrégé:  
Adresse : Avenue Einstein, 2  
CP Localité: 1300 WAVRE

**OBJET SOCIAL****STATUTS ET MODIFICATIONS STATUTAIRES**

Date	Nature	Date du Moniteur Belge	N° de référence

**COMPOSITION DU CONSEIL D'ADMINISTRATION**

Prénom et Nom	Profession	Adresse	Date de nomination	Durée	Date et n° de r Moniteur Belg
BEAUMONT Jean-Pierre	Conseiller provincial	Rue de la Haie, 15 - 1315 Roux Miroir			
CORTHOUTS Michel	Conseiller provincial	Rue Joseph Jadot, 64 - 1350 Orp Jauche			
DE TROYER Dominique	Conseillère provinciale	Rue du Mont, 3 1360 Perwez			
DE WOLF Kim	Conseiller provincial	Rue du Parc, 7 1480 Tubize			
FLAHAUT Jean-Marie	Conseiller provincial	Rue des Trois Burettes, 39 - 1435 Mont st Guibert			
GALBAN-LE CLEF Annie	Conseillère provinciale	Rue de Spangen, 44 - 1341 Ceroux Mousty			
LEGASSE Gilbert	Conseiller provincial	Rue du Buchot, 11 1430 Rebecq			
LOZE Annick	Conseiller provincial	Rue Emile Dury, 74 1410 Waterloo			
PARVAIS Olivier	Conseiller provincial	Rue de Bois Seigneur Isaac, 55 1421 Ophain			
SNETS Laurence	Conseiller provincial	Rue de la Culée, 12 1457 Walhain			
SIMON André	Conseiller provincial	Chaussée de Hal, 8 - 1400 Nivelles			
WAUTELET Georgette	Conseillère provinciale	Avenue de la Flohaye, 74 - 1420 Braine L'alleud			

**ORGANE DE CONTRÔLE**

Prénom et Nom	Adresse	Date de nomination	Durée	Date et n° de référence Moniteur Belge

**INFORMATIONS PROPRES A CHAQUE ENTITE CONSOLIDEE**

**1.26. INFORMATIONS JURIDIQUES**

**FORME JURIDIQUE, DENOMINATION SOCIALE ET SIEGE SOCIAL**

Association de fait  
Composante: Groupe provincial du Hainaut  
en abrégé:  
Adresse : Rue Verte, 13  
CP Localité : 7000 Mons

**OBJET SOCIAL**

**STATUTS ET MODIFICATIONS STATUTAIRES**

Date	Nature	Date du Moniteur	N° de référence

**COMPOSITION DU CONSEIL D'ADMINISTRATION**

Prénom et Nom	Profession	Adresse	Date de nomination	Durée	Date et n° de Moniteur Belge
ANCIAUX Cédric	Conseiller provincial	Rue du Bois, 8/a 6040 JUMET			
BASTINI Muriel	Conseiller provincial	Rue de Taisnières, 11 7080 FRAMERIES			
BOITTE Marc	Conseiller provincial	Rue de la Clinique, 18- 7170 LA HESTRE			
BONNENGE Michel	Conseiller provincial	Rue Victor Boch, 46- 7100 LA LOUVIERE			
BURGEON Carine	Conseiller provincial	Rue de l'Hôtel de Ville, 8- 7100 HAINE-SAINT-PIERRE			
CAPOT Fabienne	Députée provinciale	Rue de la Chapelle, 1- 7100 TRIVIERES			
CAREME Mauricette	Conseiller provincial	Rue du Château d'Eau, 26 6020 DAMPREMY			
CHAMPAGNE Christian	Conseiller provincial	Rue de Villers, 1- 6250 PRESLES			
COUSTURIER Nicole	Conseiller provincial	Rue du Peuple, 128 7033 CUESMES			
DEJONGHE Aurélie	Conseiller provincial	Rue du Touquet, 209 7783 LE BIZET			
DELFANNE Carine	Conseiller provincial	Chaussée de Mons, 525 7810 MAFFLE			
DE RODDER Dorothee	Conseiller provincial	Rue Aimable Dutrieux, 38 7500 TOURNAI			
DI DONATO Maria	Conseiller provincial	Rue Chêne Bonnet, 143 6110 MONTIGNY-LE-TILLEUL			
DIEU Richard	Conseiller provincial	Rue Georges Tondeur, 80 A- 7040 QUEVY-LE-GRAND			
DUPONT Pierre	Conseiller provincial	Rue Edouard Etienne, 33- 7090 BRAINE-LE-COMTE			
GENARD Alain	Conseiller provincial	Rue de Barry, 19B- 7904 PIPAIX			
GODEFROID Claudine	Conseiller provincial	Route de Mons, 60- 6560 ERQUELINNES			
GOISSE Nicole	Conseiller provincial	Rue Notre Dame de Celles, 4- 6238 LUTTRE			
HUSTACHE Serge	Député provincial	Rue Notre Dame, 49 7890 ELLEZELLES			
JOLY Maryse	Conseiller provincial	Rue A. Lheureux, 23- 7340 PATURAGES			
LAFOSSSE Pascal	Conseiller provincial	Rue des Trois Coulons, 2- 7000 MONS			
LARDINOIS Yves	Député provincial	Rue Saint Marceau, 85 6010 COUILLET			
LECLERCQ Tommy	Conseiller provincial	Rue des Quatre Bras, 49 6540 LOBBES			
LEFEVRE Patrick	Conseiller provincial	Rue de la Montagne, 79 6240 FARCIENNES			
LISO Sabrina	Conseiller provincial	Chaussée de Binche, 56b 7000 MONS			
MEIRE Laurence	Conseiller provincial	Rue Marchan Père et Fils, 22 7160 PIETON			
MICHEZ Géraldine	Conseiller provincial	Rue Barthélémy Frison, 63 7500 TOURNAI			
MIROIR Michel	Conseiller provincial	Grand'Rue, 63 7950 CHIEVRES			
NOTTEBAERT J-Michel	Conseiller provincial	Rue Barre Saint Brice, 22 7500 TOURNAI			
PARDO Domenico	Conseiller provincial	Rue Alfred Ghislain, 56 7301 BOUSSY			
PAUWELS Daniel	Conseiller provincial	Chaussée des Ballons, 38- 7700 LUINGNE			
PAYEN Fernand	Conseiller provincial	Rue de Trazegnies, 165- 6180 COURCELLES			
REIGNIER Véronique	Conseiller provincial	Rue François Watterman, 35 7860 LESSINES			
ROLAND Guy	Conseiller provincial	Rue de la Boule, 130- 7390 QUAREGNON			
TAULET Annie	Députée provinciale	Rue Jules Escoyez, 22/42 7331 BAUDOUR			
VAN AELST Emile	Conseiller provincial	Rue Gantois, 25- 6030 MARCHIENNE-AU-PONT			
VAN HOUTER Kevin	Conseiller provincial	Avenue Louis de Brouckère, 100 7134 PERONNES			
WILLAME Richard	Conseiller provincial	Rue Royale, 154- 7141 CARNIERES			

**ORGANE DE CONTRÔLE**

Prénom et Nom	Adresse	Date de nomination	Durée	Date et n° de référence Moniteur Belge

**INFORMATIONS PROPRES A CHAQUE ENTITE CONSOLIDEE****1.27. INFORMATIONS JURIDIQUES****FORME JURIDIQUE, DENOMINATION SOCIALE ET SIEGE SOCIAL**

Association de fait  
Composante: Groupe provincial de Namur  
en abrégé:  
Adresse : Place St Aubin, 2  
CP Localité : 5000 NAMUR

**OBJET SOCIAL****STATUTS ET MODIFICATIONS STATUTAIRES**

Date	Nature	Date du Moniteur Belge	N° de référence

**COMPOSITION DU CONSEIL D'ADMINISTRATION**

Prénom et Nom	Profession	Adresse	Date de nomination	Durée	Date et n° de réf Moniteur Belge
BULTOT Claude	Député permanent	Rue Louis Bossus, 1 5540 HERMETON			
CABARAUX Freddy	Conseiller provincial	Rue Tienne Breumont, 23 5670 NISMES			
CLOSE Jean-Louis	Chef de groupe	Chemin du Gros Sous, 39-5100 WEPION			
DAUSSOGNE Joseph		Rue de la Sauvenière, 38 5190 SPY			
DELAITE Maxime	Conseiller provincial	Rue du Condroy, 28 5300 ANDENNE			
DEPAS Yves	Conseillère provinciale	Rue de la Liesse, 29 5080 RHISNES			
DEPAYE Alexandre	Députée permanente	Route de Huy, 21 5351 HAILLOT			
DERMAGNE Pierre Yves		Rue de Behogne, 78/3 5580 ROCHEFORT			
FABRIS Véronique		Rue de Namur, 11 5600 PHILIPPEVILLE			
JACQUES Martine		Place Saint Aubain, 2 5000 NAMUR			
JOLY Robert	Conseiller provincial	Rue de l'Estroit, 37-5640 METTET			
LISELELE Denis	Conseiller provincial	Rue Baty Saint Pierre, 26 5060 SAMBREVILLE			
MARICHAL Natalie	Conseiller provincial	Rue Emile Vandervelde, 44 5190 HAM s/SAMBRE			
NOTTE Dominique	Conseiller provincial	Avenue des Combattants, 3-5030 GEMBOUX			
PETIT Yvan	Conseiller provincial	Rue de Tchaurnia, 51 5560 MESNIL ST BLAISE			
PONCELET Bernard	Conseiller provincial	Avenue Albert 1er, 185-5000 NAMUR			
ROBERT DECLERCQ M	Conseiller provincial	Rue Py des Tiennes, 27 5651 TARCENNE			
TORY Khalid	Conseillère provinciale	Rue de la Sapinette, 14 5020 SUARLEE			

**ORGANE DE CONTRÔLE**

Prénom et Nom	Adresse	Date de nomination	Durée	Date et n° de référence Moniteur Belge

## **2. INFORMATIONS FINANCIERES**

- 2.1. Fonsoc asbl
- 2.2. ASBL Parti Socialiste - Fédération du Brabant Wallon
- 2.3. ASBL GEFEBRU
- 2.4. ASBL Gestion Financement de la Fédération Socialiste de Charleroi
- 2.5. ASBL Parti Socialiste - Fédération de Dinant-Philippeville
- 2.6. PS Wallonie picarde asbl
- 2.7. ASBL Fédération de Huy-Waremme du Parti Socialiste
- 2.8. ASBL Parti socialiste - Fédération de Liège
- 2.9. ASBL Fédération luxembourgeoise du Parti Socialiste
- 2.10. ASBL Parti Socialiste - Fédération de Mons-Borinage
- 2.11. ASBL Gestion de la Fédération socialiste de l'Arrondissement de Namur
- 2.12. ASBL Parti socialiste, Fédération de Soignies
- 2.13. ASBL Parti Socialiste - Fédération de Thuin
- 2.14. ASBL PS Arrondissement de Verviers
- 2.15. ASBL Regionalverband der Sozialistischen Partei im Gebiet deutscher Sprache
- 2.16. Groupe socialiste de la Communauté française
- 2.17. Groupe PS du Conseil régional de Bruxelles Capitale
- 2.18. ASSF Groupe Socialiste du Sénat
- 2.19. ASSF de fait Groupe de la Chambre
- 2.20. Association de fait Groupe socialiste du Parlement wallon
- 2.21. ASBL SP –Fraktion im Rat der deutschsprachigen Gemeinschaft
- 2.22. ASBL Institut Emile Vandervelde
- 2.23. Groupe provincial du Luxembourg
- 2.24. ASBL Formation et Actions provinciales
- 2.25. Groupe provincial du Brabant Wallon
- 2.26. Groupe provincial du Hainaut
- 2.27. Groupe provincial de Namur

## 2.1. INFORMATIONS FINANCIERES

<b>Composante : FONSOC ASBL</b>	
---------------------------------	--

<b>BILAN</b>		
	2010	2009
<b>ACTIF</b>		
Actifs immobilisés	962.049	1.097.365
Actifs circulants	1.252.686	2.174.512
<b>TOTAL ACTIF</b>	<b>2.214.735</b>	<b>3.271.877</b>
<b>PASSIF</b>		
Capitaux propres	-67.398	645.980
Provisions et impôts différés	1.013.642	1.247.681
Dettes	1.268.491	1.378.216
<b>TOTAL PASSIF</b>	<b>2.214.735</b>	<b>3.271.877</b>

<b>COMPTES DE RESULTATS</b>		
	2010	2009
Produits sur activités courantes	4.794.681	6.284.886
Charges sur activités courantes	-5.515.309	-5.273.166
<b>RESULTAT COURANT AVANT RESULTAT FINANCIER</b>	<b>-720.628</b>	<b>1.011.720</b>
Produits financiers	1.249	3.665
Charges financières	-937	-1.055
<b>RESULTAT COURANT AVANT RESULTAT EXCEPTIONNEL</b>	<b>-720.316</b>	<b>1.014.330</b>
Produits exceptionnels	12.466	346.171
Charges exceptionnelles	-5.338	0
<b>RESULTAT COURANT APRES RESULTAT EXCEPTIONNEL</b>	<b>-713.188</b>	<b>1.360.501</b>
Impôts sur le résultat	-190	-533
<b>RESULTAT DE L'EXERCICE (+/-)</b>	<b>-713.378</b>	<b>1.359.968</b>

<b>TABLEAU D'AFFECTATION DU RESULTAT</b>	
	2010
Résultat à affecter	-1.799.468
résultat de l'exercice	-713.378
résultat reporté de l'exercice précédent	-1.086.090
Prélèvements sur les fonds propres	
Affectation aux fonds propres	
Résultat reporté	-1.799.468

<b>PERSONNEL OCCUPE</b>	
	2010
Nombre des personnes occupées (exprimée en équivalent temps plein) dont la charge est supportée par la composante	21,2

2.2. INFORMATIONS FINANCIERES

Composante : ASBL Parti Socialiste - Fédération du Brabant Wallon

BILAN

	2010	2009
<b>ACTIF</b>		
Actifs immobilisés	7.310	11.613
Actifs circulants	65.798	62.775
<b>TOTAL ACTIF</b>	<b>73.108</b>	<b>74.388</b>
<b>PASSIF</b>		
Capitaux propres	-67.394	-42.762
Provisions et impôts différés	75.000	55.000
Dettes	65.502	62.150
<b>TOTAL PASSIF</b>	<b>73.108</b>	<b>74.388</b>

COMPTES DE RESULTATS

	2010	2009
Produits sur activités courantes	265.145	261.831
Charges sur activités courantes	-295.001	-290.849
<b>RESULTAT COURANT AVANT RESULTAT FINANCIER</b>	<b>-29.856</b>	<b>-29.018</b>
Produits financiers	53	428
Charges financières	-673	-2.626
<b>RESULTAT COURANT AVANT RESULTAT EXCEPTIONNEL</b>	<b>-30.476</b>	<b>-31.216</b>
Produits exceptionnels	5.844	41.226
Charges exceptionnelles	0	-17.105
<b>RESULTAT COURANT APRES RESULTAT EXCEPTIONNEL</b>	<b>-24.632</b>	<b>-7.095</b>
Impôts sur le résultat	0	0
<b>RESULTAT DE L'EXERCICE (+/-)</b>	<b>-24.632</b>	<b>-7.095</b>

TABLEAU D'AFFECTATION DU RESULTAT

	2010
Résultat à affecter	-141.762
résultat de l'exercice	-24.632
résultat reporté de l'exercice précédent	-117.130
Prélèvements sur les fonds propres	
Affectation aux fonds propres	
Résultat reporté	-141.762

PERSONNEL OCCUPE

	2010
Nombre des personnes occupées (exprimée en équivalent temps plein) dont la charge est supportée par la composante	1,50

**2.3. INFORMATIONS FINANCIERES**

<b>Composante: ASBL GEFEBRU</b>		
---------------------------------	--	--

<b>BILAN</b>		
	2010	2009
<b>ACTIF</b>		
Actifs immobilisés	295.388	305.116
Actifs circulants	518.645	575.775
<b>TOTAL ACTIF</b>	<b>814.033</b>	<b>880.891</b>
<b>PASSIF</b>		
Capitaux propres	433.613	446.774
Provisions et impôts différés	126.048	108.664
Dettes	254.372	325.453
<b>TOTAL PASSIF</b>	<b>814.033</b>	<b>880.891</b>

<b>COMPTES DE RESULTATS</b>		
	2010	2009
Produits sur activités courantes	444.818	646.022
Charges sur activités courantes	-465.121	-691.873
<b>RESULTAT COURANT AVANT RESULTAT FINANCIER</b>	<b>-20.303</b>	<b>-45.851</b>
Produits financiers	5.626	6.206
Charges financières	-9.483	-29.207
<b>RESULTAT COURANT AVANT RESULTAT EXCEPTIONNEL</b>	<b>-24.160</b>	<b>-68.852</b>
Produits exceptionnels	15.000	0
Charges exceptionnelles	0	0
<b>RESULTAT COURANT APRES RESULTAT EXCEPTIONNEL</b>	<b>-9.160</b>	<b>-68.852</b>
Impôts sur le résultat	0	-111
<b>RESULTAT DE L'EXERCICE (+/-)</b>	<b>-9.160</b>	<b>-68.963</b>

<b>TABLEAU D'AFFECTATION DU RESULTAT</b>	
	2010
Résultat à affecter	-103.067
résultat de l'exercice	-9.160
résultat reporté de l'exercice précédent	-93.907
Prélèvements sur les fonds propres	
Affectation aux fonds propres	
Résultat reporté	-103.067

<b>PERSONNEL OCCUPE</b>	
	2010
Nombre des personnes occupées (exprimée en équivalent temps plein) dont la charge est supportée par la composante	2



2.4. INFORMATIONS FINANCIERES

Composante : ASBL Gestion Financement de la Fédération Socialiste de Charleroi

<b>BILAN</b>		
	2010	2009
<b>ACTIF</b>		
Actifs immobilisés	262.423	269.273
Actifs circulants	191.884	198.402
<b>TOTAL ACTIF</b>	<b>454.307</b>	<b>467.675</b>
<b>PASSIF</b>		
Capitaux propres	-2.897	-4.550
Provisions et impôts différés	53.165	80.973
Dettes	404.039	391.252
<b>TOTAL PASSIF</b>	<b>454.307</b>	<b>467.675</b>

<b>COMPTES DE RESULTATS</b>		
	2010	2009
Produits sur activités courantes	416.777	358.921
Charges sur activités courantes	-384.358	-373.360
<b>RESULTAT COURANT AVANT RESULTAT FINANCIER</b>	<b>32.419</b>	<b>-14.438</b>
Produits financiers	24	395
Charges financières	-15.401	-15.617
<b>RESULTAT COURANT AVANT RESULTAT EXCEPTIONNEL</b>	<b>17.042</b>	<b>-29.661</b>
Produits exceptionnels	0	0
Charges exceptionnelles	-15.389	0
<b>RESULTAT COURANT APRES RESULTAT EXCEPTIONNEL</b>	<b>1.653</b>	<b>-29.661</b>
Impôts sur le résultat	0	0
<b>RESULTAT DE L'EXERCICE (+/-)</b>	<b>1.653</b>	<b>-29.661</b>

<b>TABLEAU D'AFFECTATION DU RESULTAT</b>	
	2010
Résultat à affecter	139.079
résultat de l'exercice	1.653
résultat reporté de l'exercice précédent	-140.732
Prélèvements sur les fonds propres	.0
Affectation aux fonds propres	0
Résultat reporté	139.079

<b>PERSONNEL OCCUPE</b>	
	2010
Nombre des personnes occupées (exprimée en équivalent temps plein) dont la charge est supportée par la composante	2,70

## 2.5. INFORMATIONS FINANCIERES

Composante :ASBL Parti Socialiste - Fédération de Dinant - Philippeville

<b>BILAN</b>		
	2010	2009
<b>ACTIF</b>		
Actifs immobilisés	188.121	202.266
Actifs circulants	382.529	431.579
<b>TOTAL ACTIF</b>	<b>570.650</b>	<b>633.845</b>
<b>PASSIF</b>		
Capitaux propres	497.493	565.185
Provisions et impôts différés	40.000	40.000
Dettes	33.157	28.660
<b>TOTAL PASSIF</b>	<b>570.650</b>	<b>633.845</b>

<b>COMPTES DE RESULTATS</b>		
	2010	2009
Produits sur activités courantes	149.082	132.115
Charges sur activités courantes	-225.286	-167.704
<b>RESULTAT COURANT AVANT RESULTAT FINANCIER</b>	<b>-76.204</b>	<b>-35.589</b>
Produits financiers	9.054	12.205
Charges financières	-805	-230
<b>RESULTAT COURANT AVANT RESULTAT EXCEPTIONNEL</b>	<b>-67.955</b>	<b>-23.614</b>
Produits exceptionnels	0	0
Charges exceptionnelles	-257	0
<b>RESULTAT COURANT APRES RESULTAT EXCEPTIONNEL</b>	<b>-68.212</b>	<b>-23.614</b>
Impôts sur le résultat	521	-3.717
<b>RESULTAT DE L'EXERCICE (+/-)</b>	<b>-67.691</b>	<b>-27.331</b>

<b>TABLEAU D'AFFECTATION DU RESULTAT</b>	
	2010
Résultat à affecter	-113.926
résultat de l'exercice	-67.691
résultat reporté de l'exercice précédent	-46.235
Prélèvements sur les fonds propres	0
Affectation aux fonds propres	0
Résultat reporté	-113.926

<b>PERSONNEL OCCUPE</b>	
	2010
Nombre des personnes occupées (exprimée en équivalent temps plein) dont la charge est supportée par la composante	1,91

2.6. INFORMATIONS FINANCIERES

<b>Composante:PS Wallonie picarde asbl</b>	
--	--

<b>BILAN</b>		
	2010	2009
<b>ACTIF</b>		
Actifs immobilisés	4.777	6.618
Actifs circulants	506.710	458.558
<b>TOTAL ACTIF</b>	<b>511.487</b>	<b>465.176</b>
<b>PASSIF</b>		
Capitaux propres	204.819	204.431
Provisions et impôts différés	247.500	201.500
Dettes	59.168	59.245
<b>TOTAL PASSIF</b>	<b>511.487</b>	<b>465.176</b>

<b>COMPTES DE RESULTATS</b>		
	2010	2009
Produits sur activités courantes	307.678	299.647
Charges sur activités courantes	-328.890	-313.149
<b>RESULTAT COURANT AVANT RESULTAT FINANCIER</b>	<b>-21.213</b>	<b>-13.502</b>
Produits financiers	23.146	12.902
Charges financières	-521	-189
<b>RESULTAT COURANT AVANT RESULTAT EXCEPTIONNEL</b>	<b>1.413</b>	<b>-790</b>
Produits exceptionnels	296	2.810
Charges exceptionnelles	0	0
<b>RESULTAT COURANT APRES RESULTAT EXCEPTIONNEL</b>	<b>1.709</b>	<b>2.021</b>
Impôts sur le résultat	-1.321	-1.961
<b>RESULTAT DE L'EXERCICE (+/-)</b>	<b>388</b>	<b>60</b>

<b>TABLEAU D'AFFECTATION DU RESULTAT</b>	
	2010
Résultat à affecter	593
résultat de l'exercice	388
résultat reporté de l'exercice précédent	205
Prélèvements sur les fonds propres	
Affectation aux fonds propres	
Résultat reporté	593

<b>PERSONNEL OCCUPE</b>	
	2010
Nombre des personnes occupées (exprimée en équivalent temps plein) dont la charge est supportée par la composante	2,66

## 2.7. INFORMATIONS FINANCIERES

Composante : ASBL Fédération Huy-Waremme du Parti Socialiste

<b>BILAN</b>		
	2010	2009
<b>ACTIF</b>		
Actifs immobilisés	382.166	394.105
Actifs circulants	291.908	297.881
<b>TOTAL ACTIF</b>	<b>674.074</b>	<b>691.986</b>
<b>PASSIF</b>		
Capitaux propres	430.374	430.220
Provisions et impôts différés	65.675	74.008
Dettes	178.025	187.758
<b>TOTAL PASSIF</b>	<b>674.074</b>	<b>691.986</b>

<b>COMPTES DE RESULTATS</b>		
	2010	2009
Produits sur activités courantes	208.888	229.180
Charges sur activités courantes	-198.259	-243.512
<b>RESULTAT COURANT AVANT RESULTAT FINANCIER</b>	<b>10.629</b>	<b>-14.332</b>
Produits financiers	602	1.190
Charges financières	-8.170	-40.877
<b>RESULTAT COURANT AVANT RESULTAT EXCEPTIONNEL</b>	<b>3.061</b>	<b>-54.019</b>
Produits exceptionnels	0	23.643
Charges exceptionnelles	-2.907	-1.304
<b>RESULTAT COURANT APRES RESULTAT EXCEPTIONNEL</b>	<b>154</b>	<b>-31.680</b>
Impôts sur le résultat	0	0
<b>RESULTAT DE L'EXERCICE (+/-)</b>	<b>154</b>	<b>-31.680</b>

<b>TABLEAU D'AFFECTATION DU RESULTAT</b>	
	2010
Résultat à affecter	-189.550
résultat de l'exercice	154
résultat reporté de l'exercice précédent	-189.704
Prélèvements sur les fonds propres	
Affectation aux fonds propres	0
Résultat reporté	-189.550

<b>PERSONNEL OCCUPE</b>	
	2010
Nombre des personnes occupées (exprimée en équivalent temps plein) dont la charge est supportée par la composante	1

**2.8. INFORMATIONS FINANCIERES**

<b>Composante : ASBL Parti socialiste - Fédération de Liège</b>	
---	--

<b>BILAN</b>		
	2010	2009
<b>ACTIF</b>		
Actifs immobilisés	423.856	425.375
Actifs circulants	1.042.210	1.357.522
<b>TOTAL ACTIF</b>	<b>1.466.066</b>	<b>1.782.897</b>
<b>PASSIF</b>		
Capitaux propres	1.228.622	1.404.538
Provisions et impôts différés	95.000	216.572
Dettes	142.444	161.787
<b>TOTAL PASSIF</b>	<b>1.466.066</b>	<b>1.782.897</b>

<b>COMPTES DE RESULTATS</b>		
	2010	2009
Produits sur activités courantes	575.355	541.521
Charges sur activités courantes	-761.924	-559.711
<b>RESULTAT COURANT AVANT RESULTAT FINANCIER</b>	<b>-186.569</b>	<b>-18.190</b>
Produits financiers	27.073	22.012
Charges financières	-420	-1.491
<b>RESULTAT COURANT AVANT RESULTAT EXCEPTIONNEL</b>	<b>-159.916</b>	<b>2.331</b>
Produits exceptionnels	0	0
Charges exceptionnelles	-16.000	0
<b>RESULTAT COURANT APRES RESULTAT EXCEPTIONNEL</b>	<b>-175.916</b>	<b>2.331</b>
Impôts sur le résultat	0	0
<b>RESULTAT DE L'EXERCICE (+/-)</b>	<b>-175.916</b>	<b>2.331</b>

<b>TABLEAU D'AFFECTATION DU RESULTAT</b>	
	2010
Résultat à affecter	-151.682
résultat de l'exercice	-175.916
résultat reporté de l'exercice précédent	24.234
Prélèvements sur les fonds propres	
Affectation aux fonds propres	
Résultat reporté	-151.682

<b>PERSONNEL OCCUPE</b>	
	2010
Nombre des personnes occupées (exprimée en équivalent temps plein) dont la charge est supportée par la composante	2,5

## 2.9. INFORMATIONS FINANCIERES

## Composante : ASBL FEDERATION LUXEMBOURGEOISE DU PS

## BILAN

	2010	2009
<b>ACTIF</b>		
Actifs immobilisés	1.826	16.505
Actifs circulants	450.800	533.659
<b>TOTAL ACTIF</b>	452.626	550.164
<b>PASSIF</b>		
Capitaux propres	345.164	448.639
Provisions et impôts différés	90.000	85.000
Dettes	17.462	16.525
<b>TOTAL PASSIF</b>	452.626	550.164

## COMPTES DE RESULTATS

	2010	2009
Produits sur activités courantes	171.462	162.382
Charges sur activités courantes	-286.949	-297.123
<b>RESULTAT COURANT AVANT RESULTAT FINANCIER</b>	-115.487	-134.741
Produits financiers	9.621	12.432
Charges financières	-102	15.278
<b>RESULTAT COURANT AVANT RESULTAT EXCEPTIONNEL</b>	-105.968	-107.032
Produits exceptionnels	2.493	145.559
Charges exceptionnelles	0	0
<b>RESULTAT COURANT APRES RESULTAT EXCEPTIONNEL</b>	-103.475	38.528
Impôts sur le résultat	0	0
<b>RESULTAT DE L'EXERCICE (+/-)</b>	-103.475	38.528

## TABLEAU D'AFFECTATION DU RESULTAT

	2010
Résultat à affecter	52.628
résultat de l'exercice	-103.475
résultat reporté de l'exercice précédent	156.103
Prélèvements sur les fonds propres	
Affectation aux fonds propres	
Résultat reporté	52.628

## PERSONNEL OCCUPE

	2010
Nombre des personnes occupées (exprimée en équivalent temps plein) dont la charge est supportée par la composante	1,17

**2.10. INFORMATIONS FINANCIERES**

<b>Composante : ASBL Parti Socialiste - Fédération de Mons-Borinage</b>		
---	--	--

<b>BILAN</b>		
	2010	2009
<b>ACTIF</b>		
Actifs immobilisés	8.312	9.636
Actifs circulants	635.387	592.670
<b>TOTAL ACTIF</b>	<b>643.699</b>	<b>602.306</b>
<b>PASSIF</b>		
Capitaux propres	292.741	308.283
Provisions et impôts différés	144.567	127.086
Dettes	206.391	166.937
<b>TOTAL PASSIF</b>	<b>643.699</b>	<b>602.306</b>

<b>COMPTES DE RESULTATS</b>		
	2010	2009
Produits sur activités courantes	340.472	324.861
Charges sur activités courantes	-366.698	-218.502
<b>RESULTAT COURANT AVANT RESULTAT FINANCIER</b>	<b>-26.226</b>	<b>106.359</b>
Produits financiers	4.781	5.457
Charges financières	-219	-1.053
<b>RESULTAT COURANT AVANT RESULTAT EXCEPTIONNEL</b>	<b>-21.664</b>	<b>110.763</b>
Produits exceptionnels	6.544	0
Charges exceptionnelles	-422	-1.259
<b>RESULTAT COURANT APRES RESULTAT EXCEPTIONNEL</b>	<b>-15.542</b>	<b>109.504</b>
Impôts sur le résultat	0	0
<b>RESULTAT DE L'EXERCICE (+/-)</b>	<b>-15.542</b>	<b>109.504</b>

<b>TABLEAU D'AFFECTATION DU RESULTAT</b>	
	2010
Résultat à affecter	129.872
résultat de l'exercice	-15.542
résultat reporté de l'exercice précédent	145.414
Prélèvements sur les fonds propres	
Affectation aux fonds propres	
Résultat reporté	129.872

<b>PERSONNEL OCCUPE</b>	
	2010
Nombre des personnes occupées (exprimée en équivalent temps plein) dont la charge est supportée par la composante	3

## 2.11. INFORMATIONS FINANCIERES

<b>Composante:ASBL Gestion de la Fédération socialiste de l'Arrondissement de Namur</b>	
---	--

<b>BILAN</b>		
	2010	2009
<b>ACTIF</b>		
Actifs Immobilisés	162.152	179.375
Actifs circulants	115.637	110.994
<b>TOTAL ACTIF</b>	<b>277.789</b>	<b>290.369</b>
<b>PASSIF</b>		
Capitaux propres	162.022	158.370
Provisions et Impôts différés	51.438	51.438
Dettes	64.329	80.561
<b>TOTAL PASSIF</b>	<b>277.789</b>	<b>290.369</b>

<b>COMPTES DE RESULTATS</b>		
	2010	2009
Produits sur activités courantes	230.460	214.011
Charges sur activités courantes	-224.382	-209.674
<b>RESULTAT COURANT AVANT RESULTAT FINANCIER</b>	<b>6.078</b>	<b>- 4.337</b>
Produits financiers	2.522	2.589
Charges financières	-2.471	-3.249
<b>RESULTAT COURANT AVANT RESULTAT EXCEPTIONNEL</b>	<b>6.129</b>	<b>3.677</b>
Produits exceptionnels	0	16.053
Charges exceptionnelles	0	-12.563
<b>RESULTAT COURANT APRES RESULTAT EXCEPTIONNEL</b>	<b>6.129</b>	<b>7.167</b>
Impôts sur le résultat	0	0
<b>RESULTAT DE L'EXERCICE (+/-)</b>	<b>6.129</b>	<b>7.167</b>

<b>TABLEAU D'AFFECTATION DU RESULTAT</b>	
	2010
Résultat à affecter	-25.819
résultat de l'exercice	6.129
résultat reporté de l'exercice précédent	-31.948
Prélèvements sur les fonds propres	0
Affectation aux fonds propres	
Résultat reporté	-25.819

<b>PERSONNEL OCCUPE</b>	
	2010
Nombre des personnes occupées (exprimée en équivalent temps plein) dont la charge est supportée par la composante	1,3



2.12. INFORMATIONS FINANCIERES

Composante: ASBL Parti socialiste, Fédération de Soignies,  
en abrégé : "P.S. Féd.Soi."

<b>BILAN</b>		
	2010	2009
<b>ACTIF</b>		
Actifs immobilisés	19.300	6.356
Actifs circulants	137.520	100.292
<b>TOTAL ACTIF</b>	<b>156.820</b>	<b>106.648</b>
<b>PASSIF</b>		
Capitaux propres	48.998	42.704
Provisions et impôts différés	71.886	36.886
Dettes	35.936	27.058
<b>TOTAL PASSIF</b>	<b>156.820</b>	<b>106.648</b>

<b>COMPTES DE RESULTATS</b>		
	2010	2009
Produits sur activités courantes	277.998	261.647
Charges sur activités courantes	-271.749	-259.004
<b>RESULTAT COURANT AVANT RESULTAT FINANCIER</b>	<b>6.249</b>	<b>2.643</b>
Produits financiers	596	674
Charges financières	-551	-552
<b>RESULTAT COURANT AVANT RESULTAT EXCEPTIONNEL</b>	<b>6.294</b>	<b>2.765</b>
Produits exceptionnels	0	0
Charges exceptionnelles	0	0
<b>RESULTAT COURANT APRES RESULTAT EXCEPTIONNEL</b>	<b>6.294</b>	<b>2.765</b>
Impôts sur le résultat	0	0
<b>RESULTAT DE L'EXERCICE (+/-)</b>	<b>6.294</b>	<b>2.765</b>

<b>TABLEAU D'AFFECTATION DU RESULTAT</b>	
	2010
Résultat à affecter	20.782
résultat de l'exercice	6.294
résultat reporté de l'exercice précédent	14.488
Prélèvements sur les fonds propres	
Affectation aux fonds propres	
Résultat reporté	20.782

<b>PERSONNEL OCCUPE</b>	
	2010
Nombre des personnes occupées (exprimée en équivalent temps plein) dont la charge est supportée par la composante	1

## 2.13. INFORMATIONS FINANCIERES

Composante : ASBL Parti Socialiste - Fédération de Thuin		
BILAN		
	2010	2009
<b>ACTIF</b>		
Actifs immobilisés	2.802	698
Actifs circulants	58.648	67.086
<b>TOTAL ACTIF</b>	61.450	67.784
<b>PASSIF</b>		
Capitaux propres	-1.381	1.115
Provisions et impôts différés	37.469	37.468
Dettes	25.362	29.201
<b>TOTAL PASSIF</b>	61.450	67.784

COMPTES DE RESULTATS		
	2010	2009
Produits sur activités courantes	186.888	202.435
Charges sur activités courantes	-189.383	-211.105
<b>RESULTAT COURANT AVANT RESULTAT FINANCIER</b>	-2.495	-8.670
Produits financiers	62	85
Charges financières	-63	-293
<b>RESULTAT COURANT AVANT RESULTAT EXCEPTIONNEL</b>	-2.496	-8.878
Produits exceptionnels	0	0
Charges exceptionnelles	0	0
<b>RESULTAT COURANT APRES RESULTAT EXCEPTIONNEL</b>	-2.496	-8.878
Impôts sur le résultat	0	0
<b>RESULTAT DE L'EXERCICE (+/-)</b>	-2.496	-8.878

TABLEAU D'AFFECTATION DU RESULTAT	
	2010
Résultat à affecter	-93.908
résultat de l'exercice	-2.496
résultat reporté de l'exercice précédent	-91.412
Prélèvements sur les fonds propres	
Affectation aux fonds propres	
Résultat reporté	-93.908

PERSONNEL OCCUPE	
	2010
Nombre des personnes occupées (exprimée en équivalent temps plein) dont la charge est supportée par la composante	1.

2.14. INFORMATIONS FINANCIERES

<b>Composante: ASBL PS ARRONDISSEMENT DE VERVIERS</b>		
---	--	--

<b>BILAN</b>		
	2010	2009
<b>ACTIF</b>		
Actifs immobilisés	15.707	1.935
Actifs circulants	164.380	153.023
<b>TOTAL ACTIF</b>	<b>180.087</b>	<b>154.958</b>
<b>PASSIF</b>		
Capitaux propres	139.715	111.528
Provisions et impôts différés	25.000	25.000
Dettes	15.372	18.430
<b>TOTAL PASSIF</b>	<b>180.087</b>	<b>154.958</b>

<b>COMPTES DE RESULTATS</b>		
	2010	2009
Produits sur activités courantes	190.456	179.424
Charges sur activités courantes	-163.799	-138.377
<b>RESULTAT COURANT AVANT RESULTAT FINANCIER</b>	<b>26.657</b>	<b>41.047</b>
Produits financiers	205	428
Charges financières	-238	-103
<b>RESULTAT COURANT AVANT RESULTAT EXCEPTIONNEL</b>	<b>26.624</b>	<b>41.372</b>
Produits exceptionnels	1.592	0
Charges exceptionnelles	0	0
<b>RESULTAT COURANT APRES RESULTAT EXCEPTIONNEL</b>	<b>28.216</b>	<b>41.372</b>
Impôts sur le résultat	-29	-64
<b>RESULTAT DE L'EXERCICE (+/-)</b>	<b>28.187</b>	<b>41.308</b>

<b>TABLEAU D'AFFECTION DU RESULTAT</b>	
	2010
Résultat à affecter	104.491
résultat de l'exercice	28.187
résultat reporté de l'exercice précédent	76.304
Prélèvements sur les fonds propres	
Affectation aux fonds propres	
Résultat reporté	104.491

<b>PERSONNEL OCCUPE</b>	
	2010
Nombre des personnes occupées (exprimée en équivalent temps plein) dont la charge est supportée par la composante	0,78

## 2.15. INFORMATIONS FINANCIERES

<b>Composante: ASBL Regionalverband der Sozialistischen Partei im Gebiet deutscher Sprache</b>	
--	--

<b>BILAN</b>		
	2010	2009
<b>ACTIF</b>		
Actifs immobilisés	0	1.273
Actifs circulants	58.729	56.798
<b>TOTAL ACTIF</b>	58.729	58.071
<b>PASSIF</b>		
Capitaux propres	26.908	25.506
Provisions et impôts différés	28.000	28.000
Dettes	3.821	4.565
<b>TOTAL PASSIF</b>	58.729	58.071

<b>COMPTES DE RESULTATS</b>		
	2010	2009
Produits sur activités courantes	80.146	81.642
Charges sur activités courantes	-78.657	-83.427
<b>RESULTAT COURANT AVANT RESULTAT FINANCIER</b>	1.489	-1.785
Produits financiers	100	1.004
Charges financières	-187	-370
<b>RESULTAT COURANT AVANT RESULTAT EXCEPTIONNEL</b>	1.402	-1.151
Produits exceptionnels	0	0
Charges exceptionnelles	0	0
<b>RESULTAT COURANT APRES RESULTAT EXCEPTIONNEL</b>	1.402	-1.151
Impôts sur le résultat	0	0
<b>RESULTAT DE L'EXERCICE (+/-)</b>	1.402	-1.151

<b>TABLEAU D'AFFECTATION DU RESULTAT</b>	
	2010
Résultat à affecter	8.437
résultat de l'exercice	1.402
résultat reporté de l'exercice précédent	7.035
Prélèvements sur les fonds propres	
Affectation aux fonds propres	
Résultat reporté	8.437

<b>PERSONNEL OCCUPE</b>	
	2010
Nombre des personnes occupées (exprimée en équivalent temps plein) dont la charge est supportée par la composante	0

2.16. INFORMATIONS FINANCIERES

Composante : Groupe socialiste de la Communauté française

BILAN

	2010	2009
<b>ACTIF</b>		
Actifs immobilisés	14.985	15.061
Actifs circulants	1.296.603	1.013.979
<b>TOTAL ACTIF</b>	<b>1.311.588</b>	<b>1.029.040</b>
<b>PASSIF</b>		
Capitaux propres	802.177	648.374
Provisions et impôts différés	89.724	51.762
Dettes	419.687	328.904
<b>TOTAL PASSIF</b>	<b>1.311.588</b>	<b>1.029.040</b>

(1) écriture d'ouverture au 1/1/99

COMPTES DE RESULTATS

	2010	2009
Produits sur activités courantes	576.830	592.849
Charges sur activités courantes	-430.878	-850.701
<b>RESULTAT COURANT AVANT RESULTAT FINANCIER</b>	<b>145.952</b>	<b>-257.852</b>
Produits financiers	10.379	59.723
Charges financières	-977	-1.736
<b>RESULTAT COURANT AVANT RESULTAT EXCEPTIONNEL</b>	<b>155.354</b>	<b>-199.865</b>
Produits exceptionnels	0	0
Charges exceptionnelles		
<b>RESULTAT COURANT APRES RESULTAT EXCEPTIONNEL</b>	<b>155.354</b>	<b>-199.865</b>
Impôts sur le résultat	-1.551	-4.593
<b>RESULTAT DE L'EXERCICE (+/-)</b>	<b>153.803</b>	<b>-204.458</b>

TABLEAU D'AFFECTATION DU RESULTAT

	2010
Résultat à affecter	453.580
résultat de l'exercice	153.803
résultat reporté de l'exercice précédent	299.777
Prélèvements sur les fonds propres	
Affectation aux fonds propres	
Résultat reporté	453.580

PERSONNEL OCCUPE

	2010
Nombre des personnes occupées (exprimée en équivalent temps plein) dont la charge est supportée par la composante	0

## 2.17. INFORMATIONS FINANCIERES

<b>Composante : GROUPE PS DU CONSEIL REGIONAL DE BRUXELLES-CAPITALE</b>		
<b>BILAN</b>		
	2010	2009
<b>ACTIF</b>		
Actifs immobilisés	2.867	1.331
Actifs circulants	610.311	563.761
<b>TOTAL ACTIF</b>	<b>613.178</b>	<b>565.092</b>
<b>PASSIF</b>		
Capitaux propres	127.044	88.347
Provisions et impôts différés	25.000	25.000
Dettes	461.134	451.745
<b>TOTAL PASSIF</b>	<b>613.178</b>	<b>565.092</b>

<b>COMPTES DE RESULTATS</b>		
	2010	2009
Produits sur activités courantes	373.182	412.740
Charges sur activités courantes	-348.048	-365.529
<b>RESULTAT COURANT AVANT RESULTAT FINANCIER</b>	<b>25.134</b>	<b>47.211</b>
Produits financiers	5.679	6.097
Charges financières	-334	-1.167
<b>RESULTAT COURANT AVANT RESULTAT EXCEPTIONNEL</b>	<b>30.479</b>	<b>52.141</b>
Produits exceptionnels	6.218	1.766
Charges exceptionnelles	0	-230.638
<b>RESULTAT COURANT APRES RESULTAT EXCEPTIONNEL</b>	<b>36.697</b>	<b>-176.731</b>
Impôts sur le résultat	0	0
<b>RESULTAT DE L'EXERCICE (+/-)</b>	<b>36.697</b>	<b>-176.731</b>

<b>TABLEAU D'AFFECTATION DU RESULTAT</b>	
	2010
Résultat à affecter	-71.315
résultat de l'exercice	36.697
résultat reporté de l'exercice précédent	-108.012
Prélèvements sur les fonds propres	
Affectation aux fonds propres	
Résultat reporté	-71.315

<b>PERSONNEL OCCUPE</b>	
	2010
Nombre des personnes occupées (exprimée en équivalent temps plein) dont la charge est supportée par la composante	4

**2.18. INFORMATIONS FINANCIERES**

<b>Composante: ASSF GROUPE SOCIALISTE DU SENAT</b>		
<b>BILAN</b>		
	2010	2009
<b>ACTIF</b>		
Actifs immobilisés	9.362	10.416
Actifs circulants	666.483	600.522
<b>TOTAL ACTIF</b>	<b>675.845</b>	<b>610.938</b>
<b>PASSIF</b>		
Capitaux propres	382.970	267.421
Provisions et impôts différés	290.000	275.500
Dettes	2.875	68.017
<b>TOTAL PASSIF</b>	<b>675.845</b>	<b>610.938</b>

<b>COMPTES DE RESULTATS</b>		
	2010	2009
Produits sur activités courantes	887.721	605.844
Charges sur activités courantes	-774.018	-583.157
<b>RESULTAT COURANT AVANT RESULTAT FINANCIER</b>	<b>113.703</b>	<b>22.687</b>
Produits financiers	2.561	8.680
Charges financières	-52	-124
<b>RESULTAT COURANT AVANT RESULTAT EXCEPTIONNEL</b>	<b>116.212</b>	<b>31.243</b>
Produits exceptionnels	0	0
Charges exceptionnelles	-6	-264.258
<b>RESULTAT COURANT APRES RESULTAT EXCEPTIONNEL</b>	<b>116.206</b>	<b>-233.015</b>
Impôts sur le résultat	0	-1.203
<b>RESULTAT DE L'EXERCICE (+/-)</b>	<b>116.206</b>	<b>-234.218</b>

<b>TABLEAU D'AFFECTATION DU RESULTAT</b>	
	2010
Résultat à affecter	-12.391
résultat de l'exercice	116.206
résultat reporté de l'exercice précédent	-128.597
Prélèvements sur les fonds propres	
Affectation aux fonds propres	
Résultat reporté	-12.391

<b>PERSONNEL OCCUPE</b>	
	2010
Nombre des personnes occupées (exprimée en équivalent temps plein) dont la charge est supportée par la composante	0

## 2.19. INFORMATIONS FINANCIERES

Composante: ASSF Groupe de la Chambre		
<b>BILAN</b>		
	2010	2009
<b>ACTIF</b>		
Actifs immobilisés	29.868	12.806
Actifs circulants	818.676	782.397
<b>TOTAL ACTIF</b>	<b>848.544</b>	<b>795.203</b>
<b>PASSIF</b>		
Capitaux propres	367.224	307.217
Provisions et impôts différés	460.000	331.000
Dettes	21.320	156.986
<b>TOTAL PASSIF</b>	<b>848.544</b>	<b>795.203</b>
<b>COMPTES DE RESULTATS</b>		
	2010	2009
Produits sur activités courantes	1.169.359	1.011.103
Charges sur activités courantes	-1.182.256	-808.763
<b>RESULTAT COURANT AVANT RESULTAT FINANCIER</b>	<b>-12.897</b>	<b>202.340</b>
Produits financiers	53.953	13.198
Charges financières	530	4.043
<b>RESULTAT COURANT AVANT RESULTAT EXCEPTIONNEL</b>	<b>41.586</b>	<b>219.581</b>
Produits exceptionnels	2.475	0
Charges exceptionnelles	0	-209.905
<b>RESULTAT COURANT APRES RESULTAT EXCEPTIONNEL</b>	<b>44.061</b>	<b>9.676</b>
Impôts sur le résultat	0	-514
<b>RESULTAT DE L'EXERCICE (+/-)</b>	<b>44.061</b>	<b>9.162</b>
<b>TABLEAU D'AFFECTATION DU RESULTAT</b>		
	2010	
Résultat à affecter	-435.136	
résultat de l'exercice	44.061	
résultat reporté de l'exercice précédent	-479.197	
Prélèvements sur les fonds propres	0	
Affectation aux fonds propres	0	
Résultat reporté	-435.136	
<b>PERSONNEL OCCUPE</b>		
	2010	
Nombre des personnes occupées (exprimée en équivalent temps plein) dont la charge est supportée par la composante	0,7	



**2.20. INFORMATIONS FINANCIERES**

<b>Composante: Association de fait Groupe socialiste du Parlement wallon</b>	
--	--

<b>BILAN</b>		
	2010	2009
<b>ACTIF</b>		
Actifs immobilisés	46.381	43.136
Actifs circulants	1.270.419	922.175
<b>TOTAL ACTIF</b>	<b>1.316.800</b>	<b>965.311</b>
<b>PASSIF</b>		
Capitaux propres	526.464	430.197
Provisions et impôts différés	123.752	63.661
Dettes	666.584	471.453
<b>TOTAL PASSIF</b>	<b>1.316.800</b>	<b>965.311</b>

<b>COMPTES DE RESULTATS</b>		
	2010	2009
Produits sur activités courantes	2.921.069	2.950.371
Charges sur activités courantes	-2.828.341	-2.523.762
<b>RESULTAT COURANT AVANT RESULTAT FINANCIER</b>	<b>92.728</b>	<b>426.609</b>
Produits financiers	4.327	15.527
Charges financières	-788	-2.224
<b>RESULTAT COURANT AVANT RESULTAT EXCEPTIONNEL</b>	<b>96.267</b>	<b>439.912</b>
Produits exceptionnels	0	0
Charges exceptionnelles	0	-553.311
<b>RESULTAT COURANT APRES RESULTAT EXCEPTIONNEL</b>	<b>96.267</b>	<b>-113.399</b>
Impôts sur le résultat	0	0
<b>RESULTAT DE L'EXERCICE (+/-)</b>	<b>96.267</b>	<b>-113.399</b>

<b>TABLEAU D'AFFECTATION DU RESULTAT</b>	
	2010
Résultat à affecter	-17.132
<i>résultat de l'exercice</i>	96.267
<i>résultat reporté de l'exercice précédent</i>	-113.399
Prélèvements sur les fonds propres	113.399
Affectation aux fonds propres	
Résultat reporté	96.267

<b>PERSONNEL OCCUPE</b>	
	2010
Nombre des personnes occupées (exprimée en équivalent temps plein) dont la charge est supportée par la composante	0

## 2.21. INFORMATIONS FINANCIERES

Composante: ASBL SP - FRAKTION IM RAT DER DEUTSCHSPRACHIGEN GEMEINSCHAFT

<b>BILAN</b>		
	2010	2009
<b>ACTIF</b>		
Actifs immobilisés	2.375	3.167
Actifs circulants	6.446	35.346
<b>TOTAL ACTIF</b>	<b>8.821</b>	<b>38.513</b>
<b>PASSIF</b>		
Capitaux propres	-37.022	-583
Provisions et impôts différés	0	0
Dettes	45.843	39.096
<b>TOTAL PASSIF</b>	<b>8.821</b>	<b>38.513</b>

<b>COMPTES DE RESULTATS</b>		
	2010	2009
Produits sur activités courantes	195.598	214.057
Charges sur activités courantes	-223.126	-235.927
<b>RESULTAT COURANT AVANT RESULTAT FINANCIER</b>	<b>-27.528</b>	<b>-21.870</b>
Produits financiers	246	687
Charges financières	-157	-273
<b>RESULTAT COURANT AVANT RESULTAT EXCEPTIONNEL</b>	<b>-27.439</b>	<b>-21.456</b>
Produits exceptionnels	0	0
Charges exceptionnelles	-9.000	0
<b>RESULTAT COURANT APRES RESULTAT EXCEPTIONNEL</b>	<b>-36.439</b>	<b>-21.456</b>
Impôts sur le résultat	0	0
<b>RESULTAT DE L'EXERCICE (+/-)</b>	<b>-36.439</b>	<b>-21.456</b>

<b>TABLEAU D'AFFECTATION DU RESULTAT</b>	
	2010
Résultat à affecter	-37.022
résultat de l'exercice	-36.439
résultat reporté de l'exercice précédent	-583
Prélèvements sur les fonds propres	
Affectation aux fonds propres	
Résultat reporté	-37.022

<b>PERSONNEL OCCUPE</b>	
	2010
Nombre des personnes occupées (exprimée en équivalent temps plein) dont la charge est supportée par la composante	2,5

**2.22 INFORMATIONS FINANCIERES**

<b>Composante: ASBL INSTITUT EMILE VANDERVELDE</b>		
--	--	--

<b>BILAN</b>		
	2010	2009
<b>ACTIF</b>		
Actifs immobilisés	1.032.560	1.093.237
Actifs circulants	1.394.804	1.254.499
<b>TOTAL ACTIF</b>	<b>2.427.364</b>	<b>2.347.736</b>
<b>PASSIF</b>		
Capitaux propres	2.209.945	2.029.208
Provisions et impôts différés	12.905	11.912
Dettes	204.514	306.616
<b>TOTAL PASSIF</b>	<b>2.427.364</b>	<b>2.347.736</b>

<b>COMPTES DE RESULTATS</b>		
	2010	2009
Produits sur activités courantes	1.862.396	1.846.225
Charges sur activités courantes	-1.811.323	-1.857.554
<b>RESULTAT COURANT AVANT RESULTAT FINANCIER</b>	<b>51.073</b>	<b>-11.329</b>
Produits financiers	130.945	1.262
Charges financières	-414	-122
<b>RESULTAT COURANT AVANT RESULTAT EXCEPTIONNEL</b>	<b>181.604</b>	<b>-10.189</b>
Produits exceptionnels	0	13.298
Charges exceptionnelles	0	-344.399
<b>RESULTAT COURANT APRES RESULTAT EXCEPTIONNEL</b>	<b>181.604</b>	<b>-341.290</b>
Impôts sur le résultat	-866	-189
<b>RESULTAT DE L'EXERCICE (+/-)</b>	<b>180.738</b>	<b>-341.479</b>

<b>TABLEAU D'AFFECTATION DU RESULTAT</b>	
	2010
Résultat à affecter	165.902
résultat de l'exercice	180.738
résultat reporté de l'exercice précédent	-14.836
Prélèvements sur les fonds propres	
Affectation aux fonds propres	
Résultat reporté	165.902

<b>PERSONNEL OCCUPE</b>	
	2010
Nombre des personnes occupées (exprimée en équivalent temps plein) dont la charge est supportée par la composante	20

## 2.23. INFORMATIONS FINANCIERES

<b>Composante : Groupe provincial du Luxembourg</b>	
---	--

<b>BILAN</b>		
	2010	2009
<b>ACTIF</b>		
Actifs immobilisés	0	0
Actifs circulants	10.975	247
<b>TOTAL ACTIF</b>	<b>10.975</b>	<b>247</b>
<b>PASSIF</b>		
Capitaux propres	1.059	247
Provisions et impôts différés	0	0
Dettes	9.916	0
<b>TOTAL PASSIF</b>	<b>10.975</b>	<b>247</b>

<b>COMPTES DE RESULTATS</b>		
	2010	2009
Produits sur activités courantes	22.304	22.811
Charges sur activités courantes	-21.466	-22.201
<b>RESULTAT COURANT AVANT RESULTAT FINANCIER</b>	<b>838</b>	<b>610</b>
Produits financiers	4	25
Charges financières	-30	-33
<b>RESULTAT COURANT AVANT RESULTAT EXCEPTIONNEL</b>	<b>812</b>	<b>602</b>
Produits exceptionnels	0	0
Charges exceptionnelles	0	0
<b>RESULTAT COURANT APRES RESULTAT EXCEPTIONNEL</b>	<b>812</b>	<b>602</b>
Impôts sur le résultat	0	0
<b>RESULTAT DE L'EXERCICE (+/-)</b>	<b>812</b>	<b>602</b>

<b>TABLEAU D'AFFECTATION DU RESULTAT</b>	
	2010
Résultat à affecter	1.059
résultat de l'exercice	812
résultat reporté de l'exercice précédent	247
Prélèvements sur les fonds propres	
Affectation aux fonds propres	
Résultat reporté	1.059

<b>PERSONNEL OCCUPE</b>	
	2010
Nombre des personnes occupées (exprimée en équivalent temps plein) dont la charge est supportée par la composante	0

2.24. INFORMATIONS FINANCIERES

<b>Composante : ASBL Formation et Actions provinciales</b>	
--	--

<b>BILAN</b>		
	2010	2009
<b>ACTIF</b>		
Actifs immobilisés	455	683
Actifs circulants	107.668	90.633
<b>TOTAL ACTIF</b>	<b>108.123</b>	<b>91.316</b>
<b>PASSIF</b>		
Capitaux propres	25.123	31.316
Provisions et impôts différés	80.000	60.000
Dettes	3.000	0
<b>TOTAL PASSIF</b>	<b>108.123</b>	<b>91.316</b>

<b>COMPTES DE RESULTATS</b>		
	2010	2009
Produits sur activités courantes	84.805	84.955
Charges sur activités courantes	-91.650	-87.312
<b>RESULTAT COURANT AVANT RESULTAT FINANCIER</b>	<b>-6.845</b>	<b>-2.357</b>
Produits financiers	692	2.136
Charges financières	-40	-50
<b>RESULTAT COURANT AVANT RESULTAT EXCEPTIONNEL</b>	<b>-6.193</b>	<b>-271</b>
Produits exceptionnels	0	0
Charges exceptionnelles	0	0
<b>RESULTAT COURANT APRES RESULTAT EXCEPTIONNEL</b>	<b>-6.193</b>	<b>-271</b>
Impôts sur le résultat	0	0
<b>RESULTAT DE L'EXERCICE (+/-)</b>	<b>-6.193</b>	<b>-271</b>

<b>TABLEAU D'AFFECTATION DU RESULTAT</b>	
	2010
Résultat à affecter	25.123
résultat de l'exercice	-6.193
résultat reporté de l'exercice précédent	31.316
Prélèvements sur les fonds propres	
Affectation aux fonds propres	
Résultat reporté	25.123

<b>PERSONNEL OCCUPE</b>	
	2010
Nombre des personnes occupées (exprimée en équivalent temps plein) dont la charge est supportée par la composante	0

## 2.25. INFORMATIONS FINANCIERES

<b>Composante : Groupe provincial du Brabant Wallon</b>	
---	--

<b>BILAN</b>		
	2010	2009
<b>ACTIF</b>		
Actifs immobilisés	0	0
Actifs circulants	0	0
<b>TOTAL ACTIF</b>	0	0
<b>PASSIF</b>		
Capitaux propres	0	0
Provisions et impôts différés	0	0
Dettes	0	0
<b>TOTAL PASSIF</b>	0	0

<b>COMPTES DE RESULTATS</b>		
	2010	2009
Produits sur activités courantes	109.389	79.236
Charges sur activités courantes	-109.389	-79.236
<b>RESULTAT COURANT AVANT RESULTAT FINANCIER</b>	0	0
Produits financiers	0	0
Charges financières	0	0
<b>RESULTAT COURANT AVANT RESULTAT EXCEPTIONNEL</b>	0	0
Produits exceptionnels	0	0
Charges exceptionnelles	0	0
<b>RESULTAT COURANT APRES RESULTAT EXCEPTIONNEL</b>	0	0
Impôts sur le résultat	0	0
<b>RESULTAT DE L'EXERCICE (+/-)</b>	0	0

<b>TABLEAU D'AFFECTATION DU RESULTAT</b>	
	2010
Résultat à affecter	
résultat de l'exercice	
résultat reporté de l'exercice précédent	
Prélèvements sur les fonds propres	
Affectation aux fonds propres	
Résultat reporté	0

<b>PERSONNEL OCCUPE</b>	
	2010
Nombre des personnes occupées (exprimée en équivalent temps plein) dont la charge est supportée par la composante	0

2.26. INFORMATIONS FINANCIERES

<b>Composante : Groupe provincial du Hainaut</b>	
--	--

<b>BILAN</b>		
	2010	2009
<b>ACTIF</b>		
Actifs immobilisés	0	0
Actifs circulants	0	0
<b>TOTAL ACTIF</b>	0	0
<b>PASSIF</b>		
Capitaux propres	0	0
Provisions et impôts différés	0	0
Dettes	0	0
<b>TOTAL PASSIF</b>	0	0

<b>COMPTES DE RESULTATS</b>		
	2010	2009
Produits sur activités courantes	83.673	98.588
Charges sur activités courantes	-83.673	-98.588
<b>RESULTAT COURANT AVANT RESULTAT FINANCIER</b>	0	0
Produits financiers	0	0
Charges financières	0	0
<b>RESULTAT COURANT AVANT RESULTAT EXCEPTIONNEL</b>	0	0
Produits exceptionnels	0	0
Charges exceptionnelles	0	0
<b>RESULTAT COURANT APRES RESULTAT EXCEPTIONNEL</b>	0	0
Impôts sur le résultat	0	0
<b>RESULTAT DE L'EXERCICE (+/-)</b>	0	0

<b>TABLEAU D'AFFECTATION DU RESULTAT</b>	
	2010
Résultat à affecter	
résultat de l'exercice	
résultat reporté de l'exercice précédent	
Prélèvements sur les fonds propres	
Affectation aux fonds propres	
Résultat reporté	0

<b>PERSONNEL OCCUPE</b>	
	2010
Nombre des personnes occupées (exprimée en équivalent temps plein) dont la charge est supportée par la composante	0

## 2.27. INFORMATIONS FINANCIERES

<b>Composante : Groupe provincial de Namur</b>	
--	--

<b>BILAN</b>		
	2010	2009
<b>ACTIF</b>		
Actifs immobilisés	0	0
Actifs circulants	105.410	40.177
<b>TOTAL ACTIF</b>	105.410	40.177
<b>PASSIF</b>		
Capitaux propres	29.183	-10.641
Provisions et impôts différés	0	0
Dettes	76.227	50.818
<b>TOTAL PASSIF</b>	105.410	40.177

<b>COMPTES DE RESULTATS</b>		
	2010	2009
Produits sur activités courantes	66.924	184
Charges sur activités courantes	-26.915	-25.409
<b>RESULTAT COURANT AVANT RESULTAT FINANCIER</b>	40.009	-25.225
Produits financiers	0	10
Charges financières	0	-43
<b>RESULTAT COURANT AVANT RESULTAT EXCEPTIONNEL</b>	40.009	-25.258
Produits exceptionnels	0	0
Charges exceptionnelles	-185	0
<b>RESULTAT COURANT APRES RESULTAT EXCEPTIONNEL</b>	39.824	-25.258
Impôts sur le résultat	0	0
<b>RESULTAT DE L'EXERCICE (+/-)</b>	39.824	-25.258

<b>TABLEAU D'AFFECTATION DU RESULTAT</b>	
	2010
Résultat à affecter	29.183
résultat de l'exercice	39.824
résultat reporté de l'exercice précédent	-10.641
Prélèvements sur les fonds propres	
Affectation aux fonds propres	
Résultat reporté	29.183

<b>PERSONNEL OCCUPE</b>	
	2010
Nombre des personnes occupées (exprimée en équivalent temps plein) dont la charge est supportée par la composante	0



### **3. COMPTES ANNUELS CONSOLIDES**

PARTI SOCIALISTE

11

## 1. BILAN (EUR)

ACTIF		PARTI SOCIALISTE	
		2010	2009
ACTIFS IMMOBILISES		<b>3.875.041,50</b>	<b>4.107.343,07</b>
I.	FRAIS D'ETABLISSEMENT (ANNEXE I)	-	-
II.	IMMOBILISATIONS INCORPORELLES (ANNEXE II)	<b>92.533,95</b>	<b>210.621,66</b>
III.	IMMOBILISATIONS CORPORELLES (ANNEXE III)	<b>3.750.116,30</b>	<b>3.863.385,12</b>
	A. Terrains et constructions	3.202.268,03	3.384.585,06
	B. Installation, machines, outillages	230.097,38	193.383,20
	C. Mobilier et matériel roulant	272.546,27	273.618,89
	D. Location-financement et droits similaires	1.053,85	1.405,85
	E. Autres immobilisations corporelles	16.149,77	10.392,12
	F. Immobilisations en cours et acomptes versés	28.000,00	-
IV.	IMMOBILISATIONS FINANCIERES (ANNEXE IV)	<b>32.392,25</b>	<b>33.336,29</b>
ACTIFS CIRCULANTS		<b>10.982.262,40</b>	<b>11.075.730,68</b>
V.	CREANCES A PLUS D'UN AN	<b>28.523,00</b>	<b>9.789,00</b>
	A. Créances sur activités courantes	-	-
	B. Autres créances	28.523,00	9.789,00
VI.	STOCKS ET COMMANDES EN COURS D'EXECUTION	<b>9.900,56</b>	<b>10.677,10</b>
VII.	CREANCES A UN AN AU PLUS	<b>1.413.702,16</b>	<b>1.144.955,82</b>
	A. Créances sur activités courantes	454.388,16	477.222,06
	B. Autres créances	959.314,00	667.733,76
VIII.	PLACEMENTS DE TRESORERIE	<b>4.279.358,51</b>	<b>4.436.266,37</b>
IX.	VALEURS DISPONIBLES	<b>5.051.429,33</b>	<b>5.303.184,63</b>
X.	COMPTES DE REGULARISATION	<b>199.348,84</b>	<b>170.857,76</b>
TOTAL DE L'ACTIF		<b>14.857.303,90</b>	<b>15.183.073,75</b>

CONSOLIDATION DES COMPTES ARRETES AU 31 DECEMBRE 2010

PARTI SOCIALISTE

12

PASSIF (EUR)	PARTI SOCIALISTE	
	2010	2009
<b>CAPITAUX PROPRES</b>	<b>8.697.031,49</b>	<b>8.854.895,16</b>
I. FONDS SOCIAL ET RESERVES	11.452.324,17	11.452.324,17
II. PLUS-VALUES DE REEVALUATION	-	-
III. RESULTAT REPORTE	- 2.879.845,68	- 2.708.693,01
Boni reporté	-	-
Mali reporté (-)	- 2.879.845,68	- 2.708.693,01
IV. SUBSIDES EN CAPITAL	124.553,00	111.264,00
<b>PROVISIONS ET IMPOTS DIFFERES</b>	<b>3.245.767,48</b>	<b>3.234.110,75</b>
V.A. PROVISIONS POUR RISQUES ET CHARGES (ANNEXE V)	3.245.767,48	3.234.110,75
A. Provisions pour propagandes électorales	3.081.865,82	3.079.336,21
B. Provisions pour pensions et obligations similaires	66.547,10	61.592,94
C. Provisions pour grosses réparations et gros entretiens	-	-
D. Provisions pour autres risques et charges	97.354,56	93.181,60
V.B. IMPOTS DIFFERES	-	-
<b>DETTES</b>	<b>2.914.504,93</b>	<b>3.094.067,84</b>
VI. DETTES A PLUS D'UN AN	460.529,44	554.281,69
A. Dettes financières	460.129,44	541.416,19
1. Etablissements de crédit	459.457,63	540.176,04
2. Dettes de location-financement et assimilées	671,81	1.240,15
3. Autres emprunts	-	-
B. Dettes sur activités courantes	-	-
C. Autres dettes	400,00	12.865,50
VII. DETTES A UN AN AU PLUS	2.372.857,32	2.444.103,96
A. Dettes à plus d'un an échéant dans l'année	88.848,94	80.375,43
B. Dettes financières	165.011,00	201.354,00
1. Etablissements de crédit	165.011,00	201.354,00
2. Autres emprunts	-	-
C. Dettes sur activités courantes	807.911,03	644.307,63
D. Dettes fiscales, salariales et sociales	964.230,60	995.680,34
1. Impôts	434.059,71	479.059,50
2. Rémunérations et charges sociales	530.170,89	516.620,84
E. Autres dettes	346.855,75	522.386,56
VIII. COMPTES DE REGULARISATION	81.118,17	95.682,19
<b>TOTAL DU PASSIF</b>	<b>14.857.303,90</b>	<b>15.183.073,75</b>

CONSOLIDATION DES COMPTES ARRETES AU 31 DECEMBRE 2010

## PARTI SOCIALISTE

13

## 2. COMPTE DE RESULTATS (EUR)

		PARTI SOCIALISTE	
		2010	2009
I.	PRODUITS SUR ACTIVITES COURANTES	<b>12.252.724,20</b>	<b>11.597.351,76</b>
	A. Contributions publiques belges (Annexe VI)	8.893.170,19	8.449.679,98
	B. Autres contributions	<b>2.146.728,49</b>	<b>2.019.630,03</b>
	0. Entités liées consolidées	-	-
	1. Entités liées non consolidées	-	-
	2. Mandataires	2.060.006,01	1.962.336,98
	3. Autres (annexe VII)	86.722,48	57.293,05
	C. Cotisations des membres (Annexe VIII)	748.372,03	793.625,92
	D. Revenus du patrimoine immobilier	3.744,00	4.162,00
	E. Recettes de manifestations, de publications et de publicité	6.174,65	85.772,41
	F. Dons, donations ou legs de personnes physiques	1.510,00	1.590,00
	G. Produits divers (Annexe IX)	453.024,84	242.891,42
II.	CHARGES SUR ACTIVITES COURANTES	<b>12.648.504,52</b>	<b>11.522.628,61</b>
	A.1. Approvisionnements et travaux en cours	<b>19.420,68</b>	<b>20.935,41</b>
	1. Achats	18.644,14	12.068,66
	2. Variation de stock et de travaux en cours	776,54	8.866,75
	A.2. Dotations	<b>236.702,33</b>	<b>379.435,10</b>
	0. Entités liées consolidées	-	-
	1. Entités liées non consolidées	236.702,33	379.435,10
	2. Mandataires	-	-
	3. Autres (Annexe X)	-	-
	B. Services et biens divers	<b>7.248.765,04</b>	<b>7.675.786,94</b>
	1. Charges relatives aux bâtiments	759.436,17	724.076,70
	2. Charges de fonctionnement administratif	2.687.887,81	2.631.329,30
	3. Charges de publications	39.380,15	29.373,20
	4. Charges de publicité, de propagande, d'assemblées, y compris les charges électorales (Annexe XI)	3.414.801,03	3.972.806,57
	5. Charges diverses	347.259,88	318.201,17
	C. Charges de personnel (Annexe XII)	4.363.996,44	4.209.729,66
	D. Amortissements et réductions de valeur sur frais d'établissement, sur immobilisations incorporelles et corporelles	558.177,23	543.361,44
	E. Réductions de valeurs sur stocks et sur créances sur activités courantes	106.606,10	86.412,68
	F. Provisions pour risques et charges (Dotation +, utilisation - reprise -)	11.656,73	1.477.786,60
	G. Autres charges sur activités courantes	103.179,97	84.753,98
	I. Amortissements sur écarts de consolidation positifs	-	-
	H. Charges portées à l'actif (Annexes I, II et XI) (-)	-	-
III.	RESULTAT COURANT AVANT RESULTAT FINANCIER	<b>- 395.780,32</b>	<b>74.723,15</b>

CONSOLIDATION DES COMPTES ARRETES AU 31 DECEMBRE 2010

PARTI SOCIALISTE

14

2. COMPTE DE RESULTATS (EUR) (suite)

		PARTI SOCIALISTE	
		2010	2009
IV.	PRODUITS FINANCIERS	<b>291.020,63</b>	<b>186.542,35</b>
	A. Produits des immobilisations financières	-	-
	B. Produits des actifs circulants	267.450,56	145.770,18
	C. Autres produits financiers	23.570,07	40.772,17
V.	CHARGES FINANCIERES	<b>42.562,08</b>	<b>83.365,56</b>
	A. Charges des dettes	44.509,04	48.486,24
	B. Réductions de valeurs sur actifs circulants autres que ceux visés sub. II E	10.636,00	23.255,39
	C. Autres charges financières	8.689,04	11.623,93
VI.	RESULTAT COURANT APRES RESULTAT FINANCIER	<b>- 147.321,77</b>	<b>177.899,94</b>
VII.	PRODUITS EXCEPTIONNELS (Annexe XIII)	26.450,55	223.410,25
VIII.	CHARGES EXCEPTIONNELLES (Annexe XIV)	- 46.844,39	- 96.374,55
IX.	IMPOTS SUR LE RESULTAT (-) (+)	- 3.437,06	- 12.885,31
X.	RESULTAT DE L'EXERCICE	<b>- 171.152,67</b>	<b>292.050,33</b>
	Part des tiers	-	-
	Part du groupe	-	-

Evolution du patrimoine

	Au terme de l'exercice antérieur	Nouvelles entités dans le périmètre	Affectations	Prélèvements	Au terme de l'exercice
A. Fonds social et réserves	11.452.324,17	-	-	-	11.452.324,17
B. Plus-values de réévaluation	-	-	-	-	-
C. Résultat reporté	- 2.708.693,01	-	-	- 171.152,67	- 2.879.845,68
D. Subside en capital	111.264,00	-	36.829,00	- 23.540,00	124.553,00
E. Intérêt de tiers	-	-	-	-	-
Patrimoine (consolidé)	<b>8.854.895,16</b>	-	<b>36.829,00</b>	<b>- 194.692,67</b>	<b>8.697.031,49</b>

CONSOLIDATION DES COMPTES ARRETES AU 31 DECEMBRE 2010

## PARTI SOCIALISTE

15

## 3. ANNEXE (EUR)

## I. Etat des frais d'établissement

a) Valeur comptable nette au terme  
de l'exercice précédent

b) Mutations de l'exercice

frais de l'exercice

amortissements

autres

Valeur comptable nette au terme de l'exercice

(-)  
(+)(-)

PARTI SOCIALISTE		
Frais d'établissement	Frais de restructuration	TOTAL
-	-	-
-	-	-
-	-	-
-	-	-
-	-	-
-	-	-
-	-	-

## II. Etat des immobilisations incorporelles

a) Valeur d'acquisition

Au terme de l'exercice précédent

Mutations de l'exercice

- Acquisitions, y compris la production  
immobilisée et autres activations

- Cessions et désaffectations

- Transferts d'une rubrique à l'autre

Au terme de l'exercice

(-)  
(+)(-)

charges électorales portées à l'actif	autres immobilisations incorporelles	Total
-	847.037,39	847.037,39
-	20.897,36	20.897,36
-	-	-
-	-	-
-	867.934,75	867.934,75

c) Amortissements et réductions de valeur

Au terme de l'exercice précédent

Mutations de l'exercice

- Actés

- Repris car excédentaires

- Acquis de tiers

- Annulés à la suite de cessions et  
désaffectations

- Transférés d'une rubrique à l'autre

Au terme de l'exercice

(-)  
(+)(-)

-	636.415,73	636.415,73
-	138.985,07	138.985,07
-	-	-
-	-	-
-	-	-
-	775.400,80	775.400,80

d) Valeur comptable nette au terme  
de l'exercice (a-c)

-	92.533,95	92.533,95
---	-----------	-----------

CONSOLIDATION DES COMPTES ARRETES AU 31 DECEMBRE 2010

PARTI SOCIALISTE

16

3. ANNEXE (EUR) (suite)		PARTI SOCIALISTE		
		Terrains et constructions	Installations machines et outillage	Mobilier et matériel roulant
III.	Etat des immobilisations corporelles 1ère partie			
a)	Valeur d'acquisition			
	Au terme de l'exercice précédent	5.323.983,65	2.492.552,13	1.407.615,28
	Mutations de l'exercice			
	- Acquisitions, y compris la production immobilisée	3.812,00	222.272,68	64.062,03
	- Cessions et désaffectations	(-) 8.953,45	- 201.390,01	- 28.999,02
	- Transferts d'une rubrique à l'autre	(+)(-) -	-	-
	<b>Au terme de l'exercice</b>	<b>5.318.842,20</b>	<b>2.513.434,80</b>	<b>1.442.678,29</b>
b)	Plus-values			
	Au terme de l'exercice précédent	-	-	-
	Mutations de l'exercice			
	- Actées	-	-	-
	- Acquis de tiers	-	-	-
	- Annulées	(-) -	-	-
	- Transférées d'une rubrique à l'autre	(+)(-) -	-	-
	<b>Au terme de l'exercice</b>	<b>-</b>	<b>-</b>	<b>-</b>
c)	Amortissements et réductions de valeur			
	Au terme de l'exercice précédent	1.939.398,59	2.299.168,93	1.133.996,39
	Mutations de l'exercice			
	- Actés	177.175,58	185.299,48	54.227,63
	- Repris car excédentaires	(-) -	-	-
	- Acquis de tiers	-	-	-
	- Annulés à la suite de cessions et désaffectations	(-) -	- 201.130,99	- 18.092,00
	- Transférés d'une rubrique à l'autre	(+)(-) -	-	-
	<b>Au terme de l'exercice</b>	<b>2.116.574,17</b>	<b>2.283.337,42</b>	<b>1.170.132,02</b>
d)	Valeur comptable nette au terme de l'exercice (a+b-c)	3.202.268,03	230.097,38	272.546,27

CONSOLIDATION DES COMPTES ARRETES AU 31 DECEMBRE 2010

## PARTI SOCIALISTE

17

3. ANNEXE (EUR) (suite)		PARTI SOCIALISTE		
		Location-financement et droits similaires	Autres immobilisations corporelles	Immobilisations encours et acomptes versés
III.	Etat des immobilisations corporelles 2ème partie			
a)	Valeur d'acquisition			
	Au terme de l'exercice précédent	13.742,78	82.582,86	-
	Mutations de l'exercice			
	- Acquisitions, y compris la production immobilisée	-	7.895,10	28.000,00
	- Cessions et désaffectations	(-)	-	-
	- Transferts d'une rubrique à l'autre	(+)(-)	-	-
	<b>Au terme de l'exercice</b>	<b>13.742,78</b>	<b>90.477,96</b>	<b>28.000,00</b>
b)	Plus-values			
	Au terme de l'exercice précédent	-	-	-
	Mutations de l'exercice			
	- Actées	-	-	-
	- Acquises de tiers	-	-	-
	- Annulées	(-)	-	-
	- Transférées d'une rubrique à l'autre	(+)(-)	-	-
	<b>Au terme de l'exercice</b>	<b>-</b>	<b>-</b>	<b>-</b>
c)	Amortissements et réductions de valeur			
	Au terme de l'exercice précédent	12.336,93	72.190,74	-
	Mutations de l'exercice			
	- Actés	352,00	2.137,45	-
	- Repris car excédentaires	(-)	-	-
	- Acquis de tiers	-	-	-
	- Annulés à la suite de cessions et désaffectations	(-)	-	-
	- Transférés d'une rubrique à l'autre	(+)(-)	-	-
	<b>Au terme de l'exercice</b>	<b>12.688,93</b>	<b>74.328,19</b>	<b>-</b>
d)	Valeur comptable nette au terme de l'exercice (a+ b - c)	1.053,85	16.149,77	28.000,00
dont	- terrains et constructions	-		
	- installations, machines et outillages	-		
	- mobilier et matériel	1.053,85		

CONSOLIDATION DES COMPTES ARRETES AU 31 DECEMBRE 2010



PARTI SOCIALISTE

18

3. ANNEXE (EUR) (suite)		PARTI SOCIALISTE	
		Immobilisations financières	
IV. Etat des immobilisations financières			
1. Participations, actions et parts			
a) Valeur d'acquisition			
Au terme de l'exercice précédent			24.945,97
Mutations de l'exercice			
- Acquisitions			10.000,00
- Cessions et retraits	(-)		-
- Transferts d'une rubrique à l'autre	(+)(-)		-
<b>Au terme de l'exercice</b>			<b>34.945,97</b>
b) Plus-values			
Au terme de l'exercice précédent			-
Mutations de l'exercice			
- Actées			-
- Acquises de tiers			-
- Annulées	(-)		-
- Transférées d'une rubrique à l'autre	(+)(-)		-
<b>Au terme de l'exercice</b>			<b>-</b>
c) Réductions de valeur			
Au terme de l'exercice précédent			-
Mutations de l'exercice			
- Actées			10.000,00
- Reprises car excédentaires	(-)		-
- Acquises de tiers			-
- Annulées à la suite de cessions et retraits	(-)		-
- Transférées d'une rubrique à l'autre	(+)(-)		-
<b>Au terme de l'exercice</b>			<b>10.000,00</b>
d) Montants non appelés			
Au terme de l'exercice précédent			-
Mutations de l'exercice			-
<b>Au terme de l'exercice</b>			<b>-</b>
<b>Valeur comptable nette au terme de l'exercice (a+b-c-d)</b>			<b>24.945,97</b>
2. Créances (immobilisations financières)			
Valeur comptable nette au terme de l'exercice précédent			8.390,32
Mutations de l'exercice			
- Additions			-
- Remboursements	(-)		944,04
- Réductions de valeur actées	(-)		-
- Réductions de valeur reprises	(+)		-
- Différences de change	(+)(-)		-
- Autres	(+)(-)		-
<b>Valeur comptable nette au terme de l'exercice</b>			<b>7.446,28</b>
Réductions de valeur cumulées sur créances au terme de l'exercice			-

CONSOLIDATION DES COMPTES ARRETES AU 31 DECEMBRE 2010

## PARTI SOCIALISTE

19

## 3. ANNEXE (EUR) (suite)

## V. Evolution des provisions pour risques et charges (Rubrique V.A. du passif)

PARTI SOCIALISTE			
	Provisions pour charges électorales	Pensions et obligations similaires	Grosses réparations et gros entretien
Au terme de l'exercice précédent	3.079.336,21	61.592,94	-
Mutations de l'exercice :			
- Dotations (+)	1.955.347,41	4.954,16	-
- Utilisations (-)	1.952.817,80	-	-
<b>Au terme de l'exercice</b>	<b>3.081.865,82</b>	<b>66.547,10</b>	<b>-</b>
		Autres provisions	Total
Au terme de l'exercice précédent		93.181,60	3.234.110,75
- Dotations (+)		30.000,00	1.990.301,57
- Utilisations (-)		25.827,04	1.978.644,84
<b>Au terme de l'exercice</b>		<b>97.354,56</b>	<b>3.245.767,48</b>

## VI. Contributions publiques belges : détails (rubrique I A du compte de résultats)

1ère partie			
	Secrétariat national	Services d'études	Organismes scientifiques
<b>A. Contributions</b>			
Chambre des Représentants	-	-	-
Sénat	-	-	-
Assemblée Communautaire (Communauté Française)	-	-	-
Conseils Régionaux (Région Wallonne, Région de Bruxelles Capitale)	-	-	-
sous-total	-	-	-
<b>B. Subsidés</b>			
Fédéraux	-	-	-
Communautaires	-	327.664,66	-
Régionaux	-	-	-
Provinciaux	-	-	-
Communaux	-	-	-
sous-total	-	327.664,66	-
<b>C. Autres subsidés</b>			
	-	-	-
<b>TOTAL</b>	<b>-</b>	<b>327.664,66</b>	<b>-</b>

CONSOLIDATION DES COMPTES ARRETES AU 31 DECEMBRE 2010

PARTI SOCIALISTE

20

3. ANNEXE (EUR) (suite)				PARTI SOCIALISTE		
2e partie		Institut de formation politique	Producteurs d'émissions politiques concédées	Institution article 22 (1)		
<b>A. Contributions</b>						
	Chambre des Représentants	-	-	1.253.506,38		
	Sénat	-	-	1.210.555,56		
	Assemblée Communautaire (Communauté Française, Communauté Germanophone)	-	-	-		
	Conseils Régionaux (Région Wallonne, Région de Bruxelles-capitale)	-	-	-		
	<b>sous-total</b>	-	-	<b>2.464.061,94</b>		
<b>B. Subsidés</b>						
	Fédéraux	-	-	-		
	Communautaires	-	-	14.892,00		
	Régionaux	-	-	-		
	Provinciaux	-	-	-		
	Communaux	-	-	-		
	<b>sous-total</b>	-	-	<b>14.892,00</b>		
<b>C. Autres subsidés</b>						
		-	-	-		
	<b>TOTAL</b>	-	-	<b>2.478.953,94</b>		

3e Partie		Arrondissements (circonscriptions électorales)	Groupes politiques	TOTAL
<b>A. Contributions</b>				
	Chambre des Représentants	-	1.169.359,00	2.422.865,38
	Sénat	-	883.615,00	2.094.170,56
	Assemblée Communautaire (Communauté Française, Communauté Germanophone)	-	640.075,44	640.075,44
	Conseils Régionaux (Région Wallonne, Région de Bruxelles-capitale)	-	2.068.975,20	2.068.975,20
	<b>sous-total</b>	-	<b>4.762.024,64</b>	<b>7.226.086,58</b>
<b>B. Subsidés</b>				
	Fédéraux	-	-	-
	Communautaires	-	-	342.556,66
	Régionaux	-	964.565,37	964.565,37
	Provinciaux	-	359.961,58	359.961,58
	Communaux	-	-	-
	<b>sous-total</b>	-	<b>1.324.526,95</b>	<b>1.667.083,61</b>
<b>C. Autres subsidés</b>				
		-	-	-
	<b>TOTAL</b>	-	<b>6.086.551,59</b>	<b>8.893.170,19</b>

Précisez si l'institution article 22 comprend le secrétariat national et/ou le service d'études : OUI/NON (Barrez la mention inutile)

VII. Autres contributions (rubrique I.B.3. du compte de résultats)

Ventilation de cette rubrique  
si celle-ci représente un montant important

.....  
.....

Total

2010	2009
-	-
-	-
-	-

CONSOLIDATION DES COMPTES ARRETES AU 31 DECEMBRE 2010

## PARTI SOCIALISTE

21

## 3. ANNEXE (EUR) (suite)

VIII. Cotisations des membres  
(rubrique I.C. du compte de résultats)

1.	Cartes de membre du parti
	Cotisations (a)
	Cotisations rétrocédées aux associations liées non consolidées (b)
	Solde net des cotisations des entités consolidées (a) - (b)
2.	Autres cotisations
	<b>Total net des cotisations (1+2)</b>

PARTI SOCIALISTE	
2010	2009
748.372,03	793.625,92
-	-
748.372,03	793.625,92
-	-
748.372,03	793.625,92

## IX. Produits divers (rubrique I G du compte de résultats)

Ventilation de la rubrique si celle-ci représente un montant important

Vente livres 125 ans	4.170	-
Subside personnel	-	941,00
Récupération boissons	11.510,00	-
Location PAC	3.900,00	3.900,00
Recettes diverses	116.932,63	112.614,77
Subside AWIPH, ACTIVA	4.528,36	-
Remboursement divers	-	12.675,00
Subside plan action	-	549,95
Chèques repas	-	531,69
Facturation loyers	21.148,24	16.843,78
Allocation d'insertion	4.800,00	3.000,00
Plus-value sur réalisation d'immobilisés	4.800,00	2.500,00
Remboursement précompte	-	409,30
Refacturation travaux	-	4.139,66
Recettes élections	2.491,00	20.250,84
Refacturation charges	-	31.727,43
Récupération de frais	13.000,00	3.150,00
Refacturation de charges salariales à des entités non liées	263.269,61	29.658,00
Recettes de formation	2.475,00	-

	2010	2009
	4.170	-
	-	941,00
	11.510,00	-
	3.900,00	3.900,00
	116.932,63	112.614,77
	4.528,36	-
	-	12.675,00
	-	549,95
	-	531,69
	21.148,24	16.843,78
	4.800,00	3.000,00
	4.800,00	2.500,00
	-	409,30
	-	4.139,66
	2.491,00	20.250,84
	-	31.727,43
	13.000,00	3.150,00
	263.269,61	29.658,00
	2.475,00	-
<b>Total</b>	<b>453.024,84</b>	<b>242.891,42</b>

## X. Dotations autres (rubrique II.A.2.3. du compte de résultats)

Ventilation de la rubrique  
si celle-ci représente un montant important.....  
.....**Total**

	2010	2009
	-	-
	-	-
<b>Total</b>	<b>-</b>	<b>-</b>

CONSOLIDATION DES COMPTES ARRETES AU 31 DECEMBRE 2010

PARTI SOCIALISTE

22

3. ANNEXE (EUR) (suite)

XI. Ventilation fournie par le parti en ce qui concerne les charges de publicité, de propagande, d'assemblées et de charges électorales.

XI.A. Détail de la rubrique II B4 du compte de résultat

1. Publicité de propagande
2. Assemblées
3. Charges électorales, conformément à la loi du 4 juillet 1989 (détail sous l'annexe XI B)

**Total de la rubrique**

XI. B. Détail des charges électorales par destination (détail de l'annexe XI.A.3)

1. charges électorales du parti et des entités consolidées
2. soutiens électoraux versés aux entités non consolidées
3. soutiens électoraux aux mandataires

**Total des charges électorales**

XI. C. Synthèse des charges électorales supportées dans l'exercice

- + Charges électorales (voir annexe XI.A.3 ou XI.B)
- Charges électorales activées (voir annexe II)
- + Dotation aux amortissements des frais de charges électorales portés à l'actif (annexe II)
- + Dotations aux provisions pour propagande électorale (annexe V)
- Utilisations et reprises de provisions pour propagande électorale (annexe V)
- = Impact des charges électorales sur le résultat de l'exercice

XII. Charges de personnel

A. Charges de personnel (Rubrique II.C du compte de résultats)

1. Rémunérations et avantages sociaux directs
2. Cotisations patronales d'assurances sociales
3. Primes patronales d'assurances extra-légales
4. Autres frais de personnel
5. Pensions

**Total**

B. Coût du personnel détaché en permanence auprès des entités consolidées (compris dans la rubrique II B 2 du compte de résultats)

C. Coût du personnel refacturé aux entités liées non consolidées (compris dans la rubrique I.G du compte de résultats)

D. Coût du personnel supporté (= A + B - C)

PARTI SOCIALISTE	
2010	2009
802.662,38	1.075.248,99
420.622,06	471.024,12
2.191.516,59	2.426.533,46
<b>3.414.801,03</b>	<b>3.972.806,57</b>
2010	2009
720.553,41	586.101,06
-	-
1.470.963,18	1.840.432,40
<b>2.191.516,59</b>	<b>2.426.533,46</b>
2010	2009
2.191.516,59	2.426.533,46
-	-
-	-
1.955.347,41	1.231.865,82
- 1.952.817,80	- 2.648.538,65
<b>2.194.046,20</b>	<b>1.009.860,63</b>
2010	2009
3.247.395,28	3.185.208,27
872.184,96	853.869,46
28.032,09	26.706,80
216.384,11	135.278,05
-	8.667,08
<b>4.363.996,44</b>	<b>4.209.729,66</b>
562.792,81	323.319,12
34.900,00	29.658,00
<b>4.891.889,25</b>	<b>4.503.390,78</b>

CONSOLIDATION DES COMPTES ARRETÉS AU 31 DECEMBRE 2010

PARTI SOCIALISTE

23

## 3. ANNEXE (EUR) (suite)

## XIII Produits exceptionnels (rubrique VII du compte de résultats)

- A. Reprises d'amortissements et de réductions de valeur sur immobilisations incorporelles et corporelles
- B. Reprises de réductions de valeur sur immobilisations financières
- C. Reprises de provisions pour risques et charges exceptionnels
- D. Plus-values sur réalisation d'actifs immobilisés
- E. Autres produits exceptionnels

**Total**

Le poste XIII E autre produits exceptionnels sera ventilé si la rubrique représente un montant important.

## XIV. Charges exceptionnelles (rubrique VIII du compte de résultats)

- A. Amortissements et réductions de valeur sur frais d'établissement, sur immobilisations incorporelles et corporelles
- B. Réductions de valeur sur immobilisations financières
- C. Provisions pour risques et charges exceptionnels
- D. Moins-values sur réalisation d'actifs immobilisés
- E. Autres charges exceptionnelles
- F. Charges exceptionnelles portées à l'actif au titre de restructuration (-)

**Total**

Le poste XIX E. "Autres charges exceptionnelles" sera ventilé si la rubrique représente un montant important

## XV. MARGE BRUTE D'AUTOFINANCEMENT DE L'EXERCICE

- + Résultat de l'exercice
- + Dotations aux amortissements et réductions de valeurs
- Reprises d'amortissements et de réductions de valeurs
- + Dotations aux provisions
- Utilisations et reprises de provisions
- Frais portés à l'actif
- Subsidés en capital
- = Montant de la marge brute d'autofinancement de l'exercice**

PARTI SOCIALISTE	
2010	2009
-	-
-	-
-	145.559,41
2.492,90	-
23.957,65	77.850,84
<b>26.450,55</b>	<b>223.410,25</b>

2010	2009
-	-
10.000,00	-
-	-
257,01	-
36.587,38	96.374,55
-	-
<b>46.844,39</b>	<b>96.374,55</b>

2010	2009
- 171.152,67	292.050,33
674.783,33	639.415,87
- 10.636,00	- 9.641,75
1.990.301,57	1.236.843,05
- 1.978.644,84	- 2.714.629,65
-	-
- 22.883,03	-
<b>481.768,36</b>	<b>555.962,15</b>

CONSOLIDATION DES COMPTES ARRETES AU 31 DECEMBRE 2010

#### **4. RAPPORT DU REVISEUR D'ENTREPRISES**





**F.A. WILMET & Cie**  
Reviseurs d'entreprises

Siège social :  
Place Ernest Dubois, 16  
B - 1390 Grez-Doiceau

Tel : 32 (010) 84 40 94  
Fax : 32 (010) 84 57 36  
E-mail : f.a.wilmet@skynet.be

**PARTI SOCIALISTE**

Boulevard de l'Empereur, 13  
1000 Bruxelles

**RAPPORT FINANCIER ET  
COMPTES CONSOLIDÉS DU PARTI SOCIALISTE  
ET DE SES COMPOSANTES  
CLOTURES AU 31 DÉCEMBRE 2010**

(Avril 2011)

**Rapport du Reviseur d'Entreprises à l'A.S.B.L. FONSOC**

Rapport à l'A.S.B.L. FONSOC

Rapport financier et comptes consolidés  
du P.S. et de ses composantes  
clôturés au 31.12.2010

Conformément à l'article 23, §2 de la loi du 4 juillet 1989 relative à la limitation et au contrôle des dépenses électorales, ainsi qu'au financement et à la comptabilité des partis politiques, j'ai l'honneur de vous faire rapport sur l'exécution de la mission de révision qui m'a été confiée par l'A.S.B.L. FONSOC. Conformément à l'article 24 de la même loi, le rapport financier est destiné au Ministre des Finances ainsi qu'aux présidents de la Chambre des représentants et du Sénat et à la Commission de contrôle. Le rapport financier comprend notamment les comptes consolidés établis conformément à l'article 23, §1 de la loi et selon le schéma établi par la Commission de contrôle.

#### ATTESTATION SANS RESERVE DES COMPTES CONSOLIDES

J'ai procédé à la révision des éléments du rapport financier établi sous la responsabilité du Conseil d'administration de l'A.S.B.L. FONSOC pour l'exercice 2010. Il comprend les comptes consolidés du parti politique et de ses composantes, se clôturant le 31 décembre 2010, dont le total du bilan s'élève à €14.857.303,90 et dont le compte de résultats se solde par un mali de l'exercice d'€171.152,67 ainsi que les autres informations requises par l'annexe de la loi du 4 juillet 1989.

L'établissement des comptes consolidés relève de la responsabilité de l'organe de gestion. Cette responsabilité comprend : la conception, la mise en place et le suivi d'un contrôle interne relatif à l'établissement et la présentation sincère des comptes annuels consolidés ne comportant pas d'anomalies significatives que celles-ci résultent de fraudes ou d'erreurs ; le choix et l'application de règles d'évaluation appropriées ainsi que la détermination d'estimations comptables raisonnables au regard des circonstances.

Ma responsabilité est d'exprimer une opinion sur ces comptes sur la base de mon contrôle. J'ai effectué mon contrôle conformément aux dispositions légales et selon les normes de révision applicables en Belgique, telles qu'édictées par l'Institut des Reviseurs d'Entreprises. Ces normes de révision requièrent que mon contrôle soit organisé et exécuté de manière à obtenir une assurance raisonnable que les comptes annuels ne comportent pas d'anomalies significatives, qu'elles résultent de fraudes ou d'erreurs.

Conformément à ces normes, j'ai tenu compte de l'organisation de l'ensemble consolidé en matière administrative et comptable ainsi que de ses dispositifs de contrôle interne. J'ai obtenu de l'organe de gestion et des préposés de l'Association les explications et informations requises pour mon contrôle. J'ai examiné par sondages la justification des montants figurant dans les comptes consolidés. J'ai évalué le bien-fondé des règles d'évaluation, des règles de consolidation et le caractère raisonnable des estimations comptables significatives faites par l'Association ainsi que la présentation des comptes consolidés dans leur ensemble. J'estime que ces travaux fournissent une base raisonnable à l'expression de mon opinion.

Je suis d'avis que les comptes consolidés clos le 31 décembre 2010 donnent une image fidèle du patrimoine, de la situation financière et des résultats de l'ensemble consolidé, conformément au référentiel comptable applicable en la matière.

#### MENTIONS ET INFORMATIONS COMPLÉMENTAIRES

L'établissement et le contenu des comptes consolidés relèvent de la responsabilité de l'organe de gestion.


Ma responsabilité est d'inclure dans mon rapport les mentions et informations complémentaires suivantes qui ne sont pas de nature à modifier la portée de l'attestation des comptes consolidés :

- ⇒ Les tableaux relatifs aux informations financières concernant les composantes consolidées sont conformes aux comptes annuels établis par ces entités.
- ⇒ Les comptes consolidés sont établis conformément aux dispositions légales et réglementaires.
- ⇒ L'organisation administrative et comptable du Parti et de ses composantes s'est avérée suffisante pour permettre l'élaboration des comptes consolidés.
- ⇒ L'analyse des données ci-après est de nature à favoriser la compréhension de la situation financière et des résultats de 2010 :
  - (a) Le mali de l'exercice se monte à €.171.152,67, soit une diminution globale du résultat d'€.(000)463 par rapport à l'année antérieure ;
  - (b) Les principales causes de la variation du résultat de l'exercice par rapport à 2009 sont :
    - 1°. l'augmentation nette des produits sur activités courantes pour €.(000) 655 principalement du fait de :
      - l'augmentation des contributions publiques ;
      - la légère augmentation des contributions des mandataires ;
      - la légère diminution des cotisations des membres et ;
      - l'augmentation des produits divers.

- 2°. l'augmentation nette des charges sur activités courantes pour €.(000)1.125 essentiellement du fait :
- de l'augmentation globale des charges électorales de l'exercice compte tenu du montant repris sous la rubrique « charges de publicité, de propagande, d'assemblées, y compris les charges électorales », certes, en diminution, mais très largement moins compensé qu'en 2009 par les utilisations de provisions constituées à cet effet ;
  - de l'augmentation de la rubrique « charges de personnel » ;
  - les autres éléments constitutifs des charges sur activités courantes varient dans des proportions peu significatives.
- 3°. la hausse, à concurrence d'€.(000)145, des résultats financiers, globalement positifs ;
- 4°. la diminution, à concurrence d'€.(000)148 des résultats exceptionnels, globalement négatifs et la diminution de la rubrique « Impôts » à concurrence d'€.(000)10.
- (c) parmi les vingt-sept entités formant le périmètre de consolidation, huit sont propriétaires ou copropriétaires d'immeubles dont le total d'€3.202.268,03 est repris sous la rubrique « Terrains et constructions ».

Grez-Doiceau et Bruxelles,

Le 26 avril 2011



Francis WILMET  
Reviseur d'Entreprises



## **5 PERIMETRE DE CONSOLIDATION**





PARTI SOCIALISTE

## I. DEFINITION DU PERIMETRE DE CONSOLIDATION DU PARTI SOCIALISTE ET METHODE D'INTEGRATION UTILISEE

### 1.0. VOLET JURIDIQUE

Eu égard à la modification de la loi du 04 juillet 1989 relative à la limitation et au contrôle des dépenses électorales engagées pour les élections des Chambres fédérales ainsi qu'au financement et à la comptabilité ouverte des partis politiques, sont considérés comme composantes d'un parti :

1. Les centres d'études
2. Les organismes scientifiques
3. Les instituts de formation politique
4. Les producteurs d'émissions politiques concédées
5. L'institution visée à l'article 22
6. Les entités constituées au niveau des arrondissements
7. Les groupes politiques des Chambres fédérales et des Conseils de Communauté et Région.
8. Les groupes provinciaux

### 1.1. ENTRENT DANS LE PERIMETRE DE CONSOLIDATION DE L'A.S.B.L. FONSOC

- 1.0. FONSOC (5)
- 22.0 L'Institut Emile Vanderveldé (1) (2) (3) (4)

Les Fédérations, à savoir (6)

- 2.0. A.S.B.L. Parti Socialiste Fédération du Brabant Wallon
- 3.0. GEFEBRU A.S.B.L. (Gestion et Financement de la Fédération bruxelloise du Parti Socialiste)
- 4.0. GEFI A.S.B.L. (Gestion et Financement de la Fédération Socialiste de Charleroi)
- 5.0. A.S.B.L. Fédération PS Dinant Philippeville
- 6.0. Parti Socialiste - Fédération du Hainaut Occidental A.S.B.L.
- 7.0. FHWPS - A.S.B.L. Fédération de Huy Waremme du Parti
- 8.0. A.S.B.L. Fédération de Liège du Parti Socialiste
- 9.0. PS Fed. Lux. - A.S.B.L. Parti Socialiste Fédération du Luxembourg
- 10.0. A.S.B.L. Parti Socialiste Fédération de Mons-Borinage

## PARTI SOCIALISTE

- 11.0. FESONAM A.S.B.L. - Gestion de la Fédération de l'Arrondissement de Namur
- 12.0. A.S.B.L. PS Fed. Soi. - A.S.B.L. Parti Socialiste Fédération de Soignies
- 13.0. PS Fed. Thuin - A.S.B.L. Parti Socialiste Fédération de Thuin
- 14.0. A.S.B.L. PS Arrondissement de Verviers
- 15.0. A.S.B.L. Fédération Germanophone

## Les groupes (7)

- 19.0. de la chambre
- 18.0. du Sénat
- 16.0. des Conseils de la Communauté française
- 20.0. des Conseils de la Région wallonne
- 17.0. des Conseils de la Région de Bruxelles-Capitale
- 21.0. des Conseils de la Communauté germanophone
- 24.0. groupe provincial de Liège
- 23.0. groupe provincial du Luxembourg
- 25.0. groupe provincial du Brabant Wallon
- 26.0. groupe provincial du Hainaut
- 27.0. groupe provincial de Namur

**1.2. METHODE DE CONSOLIDATION ADOPTEE**

Les entités consolidées sont intégrées selon la méthode de l'intégration globale.

## **6. REGLES D'EVALUATION**

## PARTI SOCIALISTE

24

## 3. ANNEXE (EUR) (suite)

## XVI Règles d'évaluation

Les frais d'établissement font l'objet d'un amortissement calculé sur une durée de 3 ans.

Les immobilisations corporelles et incorporelles sont évaluées à leur valeur d'acquisition. Les immobilisations corporelles détenues en location-financement ou droits similaires sont inscrites pour leur valeur de reconstitution en capital. Les immobilisations incorporelles sont amorties comme suit :

- > Les licences des logiciels standards : sont amorties linéairement sur une période de 3 ans.
- > Les applications développées spécifiquement pour nos besoins et acquises à partir du 1<sup>er</sup> janvier 2006 : sont amorties linéairement sur une période de 5 ans.

Les durées d'amortissement des immobilisations corporelles sont fonction de la durée de vie économique probable des biens concernés et sont les suivantes :

	<u>Durée</u>	<u>Méthode</u>
Immeubles	30 ans	Linéaire
Installations	10 ans	Linéaire
Machines et outillage	3 ans	Linéaire
Mobilier et autre matériel	5 ans	Linéaire
Matériel roulant	5 ans	Linéaire
Location-financement et droits similaires	Amortissement financier sur la durée du contrat	
Autres immobilisations corporelles	5 ans - 10 ans	Linéaire

Les immobilisations financières sont enregistrées à leur valeur d'acquisition déduction faite des montants non-appelés (participations) ou à leur valeur nominale (créances). Elles subissent, le cas échéant, des réductions de valeur en cas de moins-values ou de dépréciations durables.

Les créances à plus d'un an et les créances à un an au plus sont évaluées à leur valeur nominale. Des réductions de valeur sont pratiquées si les créances sont incertaines ou compromises.

Les placements de trésorerie sont repris à leur valeur d'acquisition pour ce qui concerne les valeurs mobilières, et à leur valeur nominale pour les comptes à terme.

Les valeurs disponibles sont enregistrées à leur valeur nominale.

Les provisions pour risques et charges sont individualisées et tiennent compte des risques prévisibles. Elles font l'objet de reprises dans la mesure où elles excèdent en fin d'exercice une appréciation actuelle des risques et charges, en considération desquelles elles ont été constituées.

Plus particulièrement, des provisions pour propagande électorale sont constituées systématiquement à l'effet de rencontrer les charges probables des élections législatives, communales, provinciales, européennes, régionales et autres.

Les dettes à plus d'un an et moins d'un an sont enregistrées à leur valeur nominale.

Les cotisations des membres sont actées au moment de leur encaissement.

Les contributions financières des mandataires et des entités liées non consolidées, sont actées selon le principe de l'accrual basis.

## **7. TABLEAU DE CONCORDANCE**

## PARTI SOCIALISTE

XVIII. Tableau de concordance entre les données consolidées et les données individuelles de chacune des composantes du périmètre de consolidation au niveau du résultat de l'exercice en capital à compléter uniquement par l'ASBL consolidante

Forme juridique et nom de la composante	Capitaux propres au terme de l'exercice précédent hors subside en capital	Corrections et/ou modification périmètre consolidation (1)	Affectations Exercice	Prélèvements Exercice	Autres	Capitaux propres au terme de l'exercice hors subside en capital
FONSOC ASBL	645.980,23	95.283,69	-	484.452,52	-	256.811,40
Parti Socialiste Fédération du Brabant Wallon ASBL	-	31.946,46	-	33.378,46	-	44.194,00
GEFEBRU ASBL (Gestion et Financement de la Fédération bruxelloise du Parti Socialiste)	342.773,00	1,00	-	9.159,00	-	333.613,00
GEFI ASBL (Gestion et Financement de la Fédération Socialiste de Charleroi)	4.549,99	37.906,00	36.663,95	-	-	70.019,96
Fédération PS Dimant Philippeville ASBL	565.184,73	6.822,03	-	73.035,22	-	498.971,54
Parti Socialiste - Fédération du Hainaut Occidental ASBL	204.430,97	-	-	356,08	-	204.074,89
FHWPS ASBL - Fédération de Huy Waremmé du Parti	430.220,00	2.238,76	2.322,46	-	-	434.781,22
Fédération de Liège du Parti Socialiste ASBL	1.404.538,00	48.092,00	-	149.905,46	-	1.302.724,54
PS Fed. Lux. ASBL - Parti Socialiste Fédération du Luxembourg	448.638,25	-	-	104.142,33	-	344.495,92
Parti Socialiste Fédération de Mons-Borinage ASBL	308.282,63	49.361,80	8.999,21	-	-	366.643,64
FESONAM ASBL - Gestion de la Fédération de l'Arrondissement de Namur	98.860,46	51.034,99	11.370,30	-	-	161.265,75
PS Fed. Soi. ASBL - Parti Socialiste Fédération de Soignies	42.704,19	19.755,30	-	12.577,71	-	49.881,78
PS Fed. Thuin ASBL - Parti Socialiste Fédération de Thuin	1.115,20	4.175,36	9.661,53	-	-	6.601,37
PS Arrondissement de Verviers ASBL	111.528,31	16.374,20	22.362,95	-	-	150.265,46
Fédération Germanophone ASBL	25.506,00	-	1.402,00	-	-	26.908,00
Groupe Provincial de Namur	10.641,00	24.568,03	15.256,28	-	-	29.183,31
Groupe Provincial de Luxembourg	246,89	-	811,68	-	-	1.058,57
Groupe Provincial de Liège	31.317,00	-	-	6.193,00	-	25.124,00
Groupe PS des Conseils de la Communauté française	648.373,62	1.867,10	155.670,38	-	-	802.176,90
Groupe PS des Conseils de la Région de Bruxelles-Capitale	88.347,00	-	36.697,00	-	-	125.044,00
Groupe PS du Sénat	266.764,00	-	116.206,00	-	-	382.970,00
Groupe PS de la Chambre	300.610,00	-	44.061,00	-	-	344.671,00
Groupe des Conseils de la Région wallonne	430.197,36	-	96.266,62	-	-	526.463,98
Groupe des Conseils de la Communauté germanophone	583,00	2,00	-	36.442,00	-	37.023,00
L'Institut Emile Vanderveide	2.029.207,51	-	180.737,75	-	-	2.209.945,26
<b>TOTAL</b>	<b>8.366.289,36</b>	<b>377.341,80</b>	<b>738.489,11</b>	<b>909.641,78</b>	<b>-</b>	<b>8.572.478,49</b>
<b>(1) Remarque</b>				<b>- 171.152,67</b>		

Cette colonne concerne exclusivement des ajustements de comptes réciproques intervenus au cours des exercices précédents. Aucune modification de périmètre n'est intervenue au cours de l'exercice.

CONSOLIDATION DES COMPTES ARRETES AU 31 DECEMBRE 2010

# 3. MR





## Table des matières

0. Rapport du Conseil d'administration sur les comptes annuels consolidés + résumé du rapport financier
  1. Périmètre de consolidation
  2. Identification et comptes synthétiques du parti et de ses composantes
  3. Comptes annuels consolidés
  4. Rapport du Reviseur d'entreprises sur les comptes consolidés



**0. RAPPORT DU CONSEIL D'ADMINISTRATION SUR  
LES COMPTES ANNUELS CONSOLIDÉS + RESUME  
DU RAPPORT FINANCIER**



**RAPPORT DU CONSEIL D'ADMINISTRATION SUR LES COMPTES  
ANNUELS CONSOLIDÉS AU 31 DECEMBRE 2010 DU  
MR.**

Mesdames, Messieurs,

La loi du 4 juillet 1989 sur la comptabilité ouverte des partis politiques nous oblige, pour la onzième année, d'établir des comptes consolidés.

L'article 1er de ladite loi a défini de manière claire la notion de parti politique et de composantes d'un parti politique.

Le conseil d'administration de GAL tenu le 21 février 2000 a arrêté le périmètre de consolidation qui a été communiqué aux Présidents de la commission de contrôle. Ce périmètre comportait 53 entités entrant dans le champ d'application de l'article 1er précité.

Ces 53 entités formaient le périmètre de consolidation du parti "MR", soit 4 entités pour le FDF, 1 entité pour le MCC et 48 entités pour le PRL.

Lors du même CA du 21 février 2000, d'autres entités, non définies par l'article 1<sup>er</sup> de la loi du 4/7/89, ont été reconnues comme composantes du MR. Il s'agit de:

- les Jeunes Réformateurs Libéraux
- les Femmes Libérales
- les Pensionnés
- la Fédération des Etudiants Libéraux
- la Fondation Jean GOL
- l'organisation non gouvernementale PARTENAIRE
- la coopérative Promotion de la Presse et des Idées Libérales.

Comme il s'agit d'entités non visées par la loi, elles sont exclues du périmètre de consolidation.

Le périmètre de consolidation défini en février 2000 a évolué comme suit :

a) en 2002

- 1 retrait
- 1 entrée : ASBL Unie der Franstaligen

b) en 2003

- 1 retrait : ASBL CPH (n°2.5)
- 1 entrée : Association de fait FEDERATION MR DU HAINAUT OCCIDENTAL

Le retrait est justifié par le fait que la liquidation de l'ASBL CENTRE PAUL HYMANS a été clôturée et son patrimoine a été réparti entre l'ASBL GAL (MR) et l'ASBL LIBERA (VLD). Elle a donc cessé d'exister en 2003.

c) en 2004

- aucun retrait
- 4 entrées (Groupes provinciaux)

---

**RAPPORT DU CONSEIL D'ADMINISTRATION (comptes consolidés)**


---

- d) en 2005
- retrait: aucun retrait
  - entrées: aucune entrée
- e) en 2006
- retrait: 20 retraits
  - entrées: 1 entrée
- f) en 2007
- retrait: 4 retraits
  - entrées: aucune entrée
- g) en 2008
- retrait: 2 retraits
  - entrées: aucune entrée
- h) en 2009
- retrait: 3 retraits
  - entrées: aucune entrée
- i) en 2010
- retrait: aucun retraits
  - entrées: 1 entrée

Notons cependant que depuis 2005, plusieurs ASBL du périmètre de consolidation ont été mises en liquidation, certaines ayant clôturé leur liquidation en 2005, 2006, 2008 d'autres en 2008. Ce sont ces entités qui sortent du périmètre respectivement en 2006, 2007, 2008 et 2009.

Au total, au 31.12.2010, nous avons:

- 24 ASBL actives
- 0 ASBL encours de liquidation

\*  
\* \*

L'entité consolidante est l'ASBL GAL. Il s'agit de l'ASBL reconnue en vertu de l'article 22 de la loi du 4 juillet 1989.

\*  
\* \*

**RAPPORT DU CONSEIL D'ADMINISTRATION (comptes consolidés)**

Les comptes consolidés 2010 qui vous sont présentés affichent un **total bilantaire de 13.158.300,24 €** contre **13.903.165,50 €** en 2009 et le compte de résultats affiche un **mali de 631.630,16 €** contre un boni de **38.158,31 €** en 2009.

Schématiquement, le **bilan** se présente comme suit:

<b>ACTIF</b>	(en euro)		
		<b>2.010</b>	<b>2.009</b>
Frais d'établissement		0	0
Immobilisations incorporelles		34.322	14.374
Immobilisation corporelles		7.318.362	7.630.774
Immobilisations financières		1.511.894	1.504.867
Créances à plus d'un an		875	0
Stock et commandes en cours d'exécution		0	0
Créances à un an au plus		524.744	609.104
Placements de trésorerie		1.575.992	1.393.137
Valeurs disponibles		2.137.120	2.659.211
Comptes de régularisation		54.991	91.698
<b>TOTAL</b>		<b>13.158.300</b>	<b>13.903.165</b>

<b>PASSIF</b>	(en euro)		
		<b>2.010</b>	<b>2.009</b>
Fonds social		7.514.394	8.001.090
Plus-value de réévaluation		0	0
Résultat reporté		0	0
Subsides en capital		13.283	8.430
Provisions pour risques et charges		330.763	1.186.763
Dettes à plus d'un an		3.192.846	3.556.059
Dettes à un an au plus		1.981.774	1.033.605
Comptes de régularisation		125.240	117.218
<b>TOTAL</b>		<b>13.158.300</b>	<b>13.903.165</b>

**RAPPORT DU CONSEIL D'ADMINISTRATION (comptes consolidés)**Schématiquement, le **compte de résultats** se présente comme suit:

	2.010	2.009
<b>I. PRODUITS SUR ACTIVITES COURANTES</b>	<b>9.286.796</b>	<b>10.184.747</b>
A. Contributions publiques belges (Annexe VI)	7.214.894	8.018.003
B. Autres contributions		
0. Entités liées consolidées	0	0
1. Entités liées non consolidées	15.309	25.000
2. Mandataires	482.097	517.968
3. Autres (annexe VII)	9.650	13.450
C. Cotisations des membres (Annexe VIII)	412.324	430.363
D. Revenus du patrimoine immobilier	15.022	15.749
E. Recettes de manifestations, de publications et de publicité	269.621	246.519
F. Dons, donations ou legs de personnes physiques	18.333	5.865
G. Produits divers (annexe IX)	849.547	911.830
<b>II. CHARGES SUR ACTIVITES COURANTES</b>	<b>9.687.286</b>	<b>10.221.686</b>
A 1. Approvisionnements et commandes en cours	42.126	19.012
A 2. Dotations		
0. Entités liées consolidées	0	0
1. Entités liées non consolidées	316.018	450.316
2. Mandataires	49.948	27.511
3. Autres (annexe X)	50.600	34.558
B. Services et biens divers		
1. Charges relatives aux bâtiments	409.673	498.421
2. Charges de fonctionnement administratif	2.689.616	2.861.297
3. Charges de publications	149.841	146.061
4. Charges de publicité, de propagande, d'assemblées, y compris les charges électorales (annexe XI)	3.428.620	4.063.724
5. Charges diverses	213.971	199.929
C. Charges de personnel (annexe XII)	2.537.348	2.490.283
D. Amortissements et réductions de valeur sur frais d'établissement, sur immobilisations incorporelles et corporelles	606.028	619.264
E. Réductions de valeurs sur stocks et sur créances sur activités courantes	10.273	-4.821
F. Provisions pour risques et charges (Dotation +, utilisation -, reprises -)	-856.000	-1.239.000
G. Autres charges sur activités courantes	39.225	55.131
H. Charges portées à l'actif (annexes I, II et XI) (-)	0	0
<b>III. RESULTAT COURANT AVANT RESULTAT FINANCIER</b>	<b>-400.490</b>	<b>-36.939</b>
<b>IV. PRODUITS FINANCIERS</b>	<b>45.804</b>	<b>51.651</b>
<b>V. CHARGES FINANCIERES</b>	<b>-260.349</b>	<b>-237.208</b>
<b>VI. RESULTAT COURANT APRES RESULTAT FINANCIER</b>	<b>-615.036</b>	<b>-222.496</b>
<b>VII. PRODUITS EXCEPTIONNELS (annexe XIII)</b>	<b>144.406</b>	<b>265.146</b>
<b>VIII. CHARGES EXCEPTIONNELLES (annexe XIV)</b>	<b>-159.561</b>	<b>-2.258</b>
<b>IX. IMPOTS SUR LE RESULTAT ( +) (-)</b>	<b>-1.440</b>	<b>-2.233</b>
<b>X. RESULTAT DE L'EXERCICE</b>		
A. Boni de l'exercice	0	38.159
B. Mali de l'exercice (-)	-631.630	0



**RAPPORT DU CONSEIL D'ADMINISTRATION (comptes consolidés)**

---

Les commentaires suivants peuvent être apportés:

**ACTIF**

Le total bilantaire passe de 13.903.166 € en 2009 à 13.158.300 € en 2010.

La variation de -744.866 € entre 2009 et 2010 se justifie principalement comme suit :

- diminution des actifs immobilisés - 293.(000)
- diminution des créances - 85.(000)
- diminution des placements de trésorerie et valeurs disponibles - 339.(000)

L'actif est principalement représenté par les immobilisations corporelles pour un total de 7.318.(000) € soit quelque 56 % du total bilantaire contre 55 % en 2009.

Les immobilisations corporelles sont constituées principalement par notre siège à l'avenue de la Toison d'Or à Bruxelles.

Le total des investissements corporels (consolidés) en 2010 atteint 302.000 €.

Les immobilisations financières (participations et créances sur une société immobilière) représentent 1.511.894 € soit 11 % du total bilantaire comme en 2009.

Les placements de trésorerie et les valeurs disponibles s'élèvent ensemble à 3.713.112 € contre 4.052.348 € en 2009. Cela représente 28 % du total bilantaire contre 29% en 2009.

Les créances à un an au plus et les comptes de régularisation représentent le solde du total bilantaire, soit 4 % contre 1% en 2009.

**PASSIF**

Les capitaux propres consolidés représentent 7.527.677 € soit 57,2 % du total bilantaire 2010 contre 8.009.520 € soit 57,6 % du total bilantaire en 2009.

Les dettes financières envers les établissements de crédits atteignent 3.499.158 € soit 26,59% du total bilantaire contre 3.830.414 € soit 27,55% du total bilantaire en 2009. Les dettes financières financent principalement les immobilisations corporelles et financières détenues par le MR.

Les provisions atteignent 330.763 € à fin 2010 contre 1.186.763 € à fin 2009. Il y a une diminution de 856.000 € qui concerne principalement la diminution de la provision pour campagne électorale qui avait été constituée antérieurement.

Les dettes sur activités courantes et les dettes sociales, fiscales et salariales représentent le reste du total bilantaire.

## RAPPORT DU CONSEIL D'ADMINISTRATION (comptes consolidés)

**COMPTE DE RESULTATS**

Le total des **produits** sur activités courantes s'est élevé à **9.286.796 €** dont les contributions publiques belges représentent à elles, seules **7.214.894 €** soit 77,7 % de nos ressources comme les années précédentes.

Les cotisations des mandataires représentent **482.097 €** soit 5 % de nos ressources tandis que les cotisations des membres atteignent **412.324 €** soit 4,2 % de nos ressources.

L'ensemble de ces trois éléments contribuent, comme en 2010, pour +/- 87 % des ressources du parti.

Le total des **charges** sur activités courantes s'est élevé à **9.687.286.37 €** dont la répartition se résume notamment par les principales rubriques suivantes:

	2.010		2.009	
Charges de publicité, propagande et charges électorales	3.428.620		4.063.724	
Dotation/Reprise (en -) de provision campagne électorale	-856.000		-1.239.000	
	2.572.620	25,17%	2.824.724	27,63%
Charges de fonctionnement administratif	2.689.616	26,31%	2.861.297	27,99%
Charges relatives aux bâtiments	409.673	4,01%	498.421	4,88%
Charges de publication	149.841	1,47%	146.061	1,43%
Frais de personnel	2.537.348	24,82%	2.490.283	24,36%
Amortissements	606.028	5,93%	619.264	6,06%

Les frais de publicité, de propagande et de campagne électorale sont détaillés à l'annexe 11 des comptes annuels.

Le total des **produits financiers** atteint **45.804 €** (contre 51.651 € en 2009) tandis que les **charges financières** s'élèvent à **260.349 €** (contre 237.208 € en 2009).

Le total des **produits exceptionnels** atteint **144.406 €** (contre 265.146 € en 2009) tandis que les **charges exceptionnelles** s'élèvent à **159.561 €** (contre 2.258 € en 2009).

Le **résultat consolidé** de l'exercice 2010 affiche un mali de **631.630 €** contre un boni de 38.158 € en 2009.

\*  
\* \*

Nous vous proposons d'approuver les comptes consolidés tels qu'ils vous sont présentés après que vous ayez pris connaissance du rapport de notre commissaire-reviseur sur ces comptes.

\*  
\* \*

Nous vous soumettons également le rapport financier établi conformément à l'article 23 de la loi du 4 juillet 1989 et ses annexes et selon le modèle arrêté par la commission de contrôle.

**RAPPORT DU CONSEIL D'ADMINISTRATION (comptes consolidés)**

---

Ce rapport financier, accompagné du rapport révisoral du réviseur d'entreprises, sera communiqué pour le 30 avril prochain au plus tard au Ministre des Finances et aux Présidents de la Chambre et du Sénat.


Il s'agit du document légal qui sera ensuite soumis à la Commission de contrôle en même temps que les rapports financiers des autres partis politiques.

\*  
\* \*

Nous tenons à remercier l'ensemble des collaborateurs et amis qui durant toute l'année 2010 ont contribué et rendu possible la réalisation des objectifs de notre parti.

Fait à Bruxelles, le 28 avril 2011.


Pour le Conseil d'administration de l'ASBL GAL



**Didier REYNDERS**  
Président



**Pierre BOUCHER**  
Trésorier



**Charles MICHEL**  
Administrateur-délégué

<b>RÉSUMÉ DU RAPPORT FINANCIER</b>
------------------------------------

Le rapport financier relatif au Mouvement Réformateur (MR) a été établi sous la responsabilité du conseil d'administration de l'ASBL GAL conformément aux exigences de l'article 23 de la loi du 4 juillet 1989, et contient les éléments mentionnés par l'annexe à la même loi telle qu'introduite par l'article 14 de la loi du 19 novembre 1998, c'est-à-dire :

- un document identifiant le parti et ses composantes;
- les comptes synthétiques de chacune de ces composantes;
- les comptes consolidés du parti et ses composantes;
- le rapport du réviseur.


Les résultats consolidés de l'exercice découlant des comptes consolidés du parti et de ses composantes fournissent en synthèse les informations suivantes :

	2.010	2.009
Produits sur activités courantes	9.286.796	10.184.747
Charges des activités courantes	-9.687.286	-10.221.686
<b>Résultat courant</b>	<b>-400.490</b>	<b>-36.939</b>
Résultats financiers	-214.545	-185.557
Résultats exceptionnels	-15.155	262.888
Impôts	-1.440	-2.233
<b>Résultat de l'exercice</b>	<b>-631.630</b>	<b>38.159</b>

Le réviseur d'entreprises a délivré une attestation sans réserve sur les comptes consolidés de l'exercice.

Bruxelles, le 28 avril 2011.


Pour le Conseil d'administration de l'ASBL GAL



**Didier REYNDERS**  
Président



**Pierre BOUCHER**  
Trésorier



**Charles MICHEL**  
Administrateur-délégué

# 1. PERIMETRE DE CONSOLIDATION



## PERIMETRE DE CONSOLIDATION 31.12.2010

### ENTITE CONSOLIDANTE

1. A.S.B.L. GESTION ET ACTION LIBERALE, en abrégé : "G.A.L."

### ENTITES CONSOLIDEES

#### **A. Composantes du parti**

2. ASSOCIATION DE FAIT - FDF
3. ASBL LIBERALE VEREINIGUNG DES GEBIETES DEUTSCHER SPRACHE (LVGDS) PFF
4. ASBL SOUTIEN AU MCC

#### **B. Services d'études**

5. A.S.B.L. CENTRE ETUDES GEORGIN, en abrégé "C.E.G."
6. A.S.B.L. CENTRE JEAN GOL

#### **C. Organismes scientifiques**

#### **D. Instituts de formation politique**

7. A.S.B.L. INSTITUT LIBERAL DE FORMATION ET D'ANIMATION CULTURELLES, EDUCATION PERMANENTE, en abrégé "I.L.F.A.C."

#### **E. Producteurs d'émissions politiques concédées**

Voir ASBL Centre Jean Gol (n°6)

#### **F. Institution visée à l'article 22 de la loi du 4/7/99**

Il s'agit de l'entité consolidante mentionnée sub 1.

**G. Groupes politiques des Chambres fédérales et des Conseils de communauté et de région**

8. A.S.B.L. SECRETARIAT DES DEPUTES MR
9. A.S.B.L. GROUPE MR DU SENAT
10. A.S.B.L. GROUPE MR DU PARLEMENT WALLON
11. A.S.B.L. GROUPE MR DU PARLEMENT DE LA COMMUNAUTE FRANÇAISE
12. A.S.B.L. GROUPE MR DU PARLEMENT BRUXELLOIS
13. A.S.B.L. SECRETARIAT DES DEPUTES PRL DU PARLEMENT BRUXELLOIS
14. A.S.B.L. UNIE DER FRANSTALIGEN
15. A.S.B.L. FRAKTION DER P.F.F. IM RAT DER DEUTSCHSPRACHIGEN GEMEINSCHAFT

**H. Groupes politiques auprès des Conseils provinciaux**

16. GROUPE MR DE LA PROVINCE DE LIEGE
24. A.S.B.L. LES REFORMATEURS PROVINCIAUX DU HAINAUT, en abrégé "Reprohainaut"

**I. Entités constituées au niveau des arrondissements et/ou circonscription électorales pour les élections des Chambres fédérales et des conseils de communauté et de région**

17. A.S.B.L. ACTION REFORMATRICE – PROVINCE DE NAMUR, en abrégé "A.R.P.N."
18. A.S.B.L. ACTION LIBERALE BRABANÇONNE WALLONNE, en abrégé "A.L.B.W."
19. A.S.B.L. GESTION ET ACTION LIBERALE DE BRUXELLES, en abrégé "G.A.L.B."
20. A.S.B.L. ACTION LIBERALE LIEGEOISE, en abrégé "A.L.L."
21. A.S.B.L. ACTION LIBERALE PROVINCE DU HAINAUT, en abrégé "A.L.P.H."
22. A.S.B.L. ACTION REFORMATRICE PROVINCE DE LUXEMBOURG, en abrégé "A.R.P.L."

**J. Divers**

23. A.S.B.L. SOLIDARITE BRUXELLOISE ET FRANCOPHONE, en abrégé "S.B.F."



## **2. IDENTIFICATION ET COMPTES SYNTHETIQUES DU PARTI ET DE SES COMPOSANTES**



**2.1**

**FORME JURIDIQUE, DENOMINATION SOCIALE ET SIEGE SOCIAL**

A.S.B.L. **GESTION ET ACTION LIBÉRALE**, en abrégé : "G.A.L."  
Rue de Naples, 41  
1050 Bruxelles  
NN 440.543.316

**OBJET SOCIAL**

ARTICLE 2 : BUTS ET ACTIVITÉS

2.1. Buts

L'association a pour but premier de gérer la dotation annuelle mise à la disposition du Mouvement Réformateur par le Parlement, en application de la législation sur le financement public des partis politiques du 4 juillet 1989. En outre, elle peut gérer d'autres moyens financiers qui lui seraient octroyés par des associations de personnes physiques, dotées ou non de la personnalité juridique, dont l'action se réclame des objectifs libéraux. Enfin, elle peut organiser, seule ou en collaboration, diverses activités en conformité avec les dispositions légales.

2.2. Activités

Parmi les activités permettant de réaliser les buts de l'ASBL figurent notamment :

- la promotion et la mise en œuvre du programme et des idées libérales par voie de publications, d'études, par l'organisation de colloques, de débats, de manifestations, de rencontres, tant au plan national qu'au plan international, en conformité avec les lois en vigueur et les présents statuts ;
- l'apport d'aide, tant matérielle qu'intellectuelle, à la Fédération des partis libéraux et démocratiques de l'Union européenne ainsi qu'au groupe ELDR du Parlement européen ;
- l'apport d'aide, tant matérielle qu'intellectuelle tant aux organisations internationales du système des Nations-Unies et aux pouvoirs publics belges et européens, qu'aux particuliers et aux groupements intéressés, notamment en Communauté française de Belgique, à la défense et à l'étude de la doctrine libérale.

L'ASBL peut par ailleurs développer toutes les activités qui contribuent directement ou indirectement à la réalisation des buts non lucratifs précités.

**STATUTS ET MODIFICATIONS STATUTAIRES**

Date	Nature	Date du Moniteur Belge	N° de référence
20.07.1989	Constitution	05.10.1989	13354/89
21.04.1992	Modification article 6	09.07.1992	11028
30.10.1995	Modification articles 6, 11, 12, 19 et 22	08.02.1996	2305
28.06.1999	Modification: article 19	11.01.2000	644
20.10.2003	Modification: article 19	29.12.2003	03/144262
07.11.2005	Adoption de nouveaux statuts	21.12.2005	05.183.699
12.02.2007	Transfert siège social	06.06.2007	07.080305

MR/GAL/1

Mise à jour le 27/04/10

**2.1****COMPOSITION DU CONSEIL D'ADMINISTRATION**

Prénom et Nom	Profession	Adresse	Date nomination	Durée	Date et n° de référence Moniteur Belge
Didier REYNDERS	Ministre	Jonruelle, 27 4000 Liège	AG 30.04.2007	4 ans	06.06.2007 n° 07.08.0305
François-Xavier de DONNEA	Député	Avenue Louise, 557 1050 Bruxelles	AG 30.04.2007	4 ans	06.06.2007 n° 07.08.0305
Daniel DUCARME	Député	Rue Vergote 15 1030 Bruxelles	AG 30.04.2007	4 ans	06.06.2007 n° 07.08.0305
Pierre-Yves JEHOLET	Député	Rue Albert Leclercqs 22 4652 Herve	AG 30.04.2009	2 ans	20.10.2009 09148115
Jean-Marie SEVERIN	Député	Rue Frocourt 8 5310 Eghezée	AG 30.04.2007	4 ans	06.06.2007 n° 07.08.0305
Serge KUBLA	Député	Avenue du Manoir 20 1410 Waterloo	AG 30.04.2007	4 ans	06.06.2007 n° 07.08.0305
Jean-Philippe ROUSSEAU	Directeur administratif	Rue Paul Leduc 89 1030 Bruxelles	AG 30/04/2009	2 ans	20.10.2009 09148115
Lucien VANDERMEULEN	Retraité	Rue Bovenistier, 9 4350 Remicourt	AG 30.04.2007	4 ans	06.06.2007 n° 07.08.0305
Pierre BOUCHER	Député	Venelle aux Cyprès 21 1300 Wavre	AG 30.04.2007	4 ans	06.06.2007 n° 07.08.0305
Hervé HASQUIN	Député	rue du Long Bois 1 7830 Graty (Silly)	AG 30.04.2007	4 ans	06.06.2007 n° 07.08.0305
Willy BORSUS	Député	Rue de Belvaux 5 5377 Sinsin	AG 22.12.2009	4 ans	En cours

**ORGANE DE CONTROLE**

Nom	Adresse	Date nomination	Durée	Date et n° de référence Moniteur Belge
S.C.P.R.L. BUELENS, MATHAY, MATIS & Associatés Reviseurs d'entreprises Représentée par Eric MATHAY	Boulevard Lambermont, 430 Bte 3 1030 Bruxelles	AG 30.04.2009	3 ans	20.10.2009 09148115

**A.S.B.L. Gestion et Action Libérale**

**COMPTES SYNTHETIQUES**

**BILAN**

	2010	2009
<b>ACTIF</b>		
Actifs immobilisés	8.386.021,83	8.710.122,36
Actifs circulants	429.970,75	761.993,84
<b>TOTAL ACTIF</b>	<b>8.815.992,58</b>	<b>9.472.116,20</b>
<b>PASSIF</b>		
Capitaux propres	3.810.430,59	4.219.266,64
Provisions et impôts différés	150.000,00	1.000.000,00
Dettes	4.855.561,99	4.252.849,56
<b>TOTAL PASSIF</b>	<b>8.815.992,58</b>	<b>9.472.116,20</b>

**COMPTE DE RESULTATS**

	2010	2009
Produits sur activités courantes	5.629.932,04	6.023.785,41
Charges sur activités courantes	-5.925.556,22	-5.701.786,81
<b>RESULTAT COURANT AVANT RESULTAT FINANCIER</b>	<b>-295.624,18</b>	<b>321.998,60</b>
Produits financiers	3.353,61	13.094,72
Charges financières	-252.298,82	-205.853,32
<b>RESULTAT COURANT AVANT RESULTAT EXCEPTIONNEL</b>	<b>-544.569,39</b>	<b>129.240,00</b>
Produits exceptionnels	139.827,61	139.804,29
Charges exceptionnelles	-4.094,27	0,00
<b>RESULTAT COURANT APRES RESULTAT EXCEPTIONNEL</b>	<b>-408.836,05</b>	<b>269.044,29</b>
Impôts sur le résultat	0,00	0,00
<b>RESULTAT DE L'EXERCICE (+/-)</b>	<b>-408.836,05</b>	<b>269.044,29</b>

**TABLEAU D'AFFECTATION DU RESULTAT**

	2010	2009
Résultat à affecter :		
résultat de l'exercice	-408.836,05	269.044,29
résultat reporté de l'exercice précédent	0,00	0,00
Prélèvements sur les fonds propres	0,00	0,00
Affectation aux fonds propres	408.836,05	-269.044,29
Résultat reporté	0,00	0,00
	0,00	0,00

**PERSONNEL OCCUPE**

	2010	2009
nombre des personnes occupées (exprimée en équivalent temps plein) dont la charge est supportée par la composante	26	21,6

**2.2****FORME JURIDIQUE, DENOMINATION SOCIALE ET SIEGE SOCIAL**

**ASSOCIATION DE FAIT FDF**  
Chaussée de Charleroi, 127  
1060 Bruxelles

**OBJET SOCIAL**

Néant

**STATUTS ET MODIFICATIONS STATUTAIRES**

Néant

**COMPOSITION DU CONSEIL D'ADMINISTRATION**

Prénom et Nom	Profession	Adresse	Date nomination	Durée	Date et n° de référence Moniteur Belge
Olivier MAINGAIN	Député fédéral	Avenue des Buissonnets 6 1020 Bruxelles	AG 23.10.1997	3 ans	Néant
Serge de PATOUL	Député fédéral	La Venelle, 5 1150 Bruxelles	AG 23.10.1997	3 ans	Néant
Michel COLSON	Directeur	Rue des Bégonias 61 1170 Bruxelles	AG 23.10.1997	3 ans	Néant
J.-P. CORNELISSEN	Député fédéral	Square Félix Vande Sande, 4 1081 Bruxelles	AG 23.10.1997	3 ans	Néant
Claude DESMET	Bourgmestre	Avenue de l'Aulne, 43 1180 Bruxelles	AG 23.10.1997	3 ans	Néant

**ORGANE DE CONTROLE**

Nom	Adresse	Date nomination	Durée	Date et n° de référence Moniteur Belge
Marie-Luce JACQUES	Chemin de Messe, 14 1472 Vieux-Genappe	AG 09.07.2003	1 an	Néant

MR/FDF/Fiche juridique.doc

**Association de fait - FDF**

**COMPTES SYNTHETIQUES**

**BILAN**

	2010	2009
<b>ACTIF</b>		
Actifs immobilisés	8.248,03	15.572,79
Actifs circulants	511.145,07	535.927,98
<b>TOTAL ACTIF</b>	<b>519.393,10</b>	<b>551.500,77</b>
<b>PASSIF</b>		
Capitaux propres	440.326,67	484.267,56
Provisions et impôts différés	49.578,70	49.578,70
Dettes	29.487,73	17.654,51
<b>TOTAL PASSIF</b>	<b>519.393,10</b>	<b>551.500,77</b>

**COMPTE DE RESULTATS**

	2010	2009
Produits sur activités courantes	618.405,41	567.330,44
Charges sur activités courantes	-662.256,03	-714.666,90
<b>RESULTAT COURANT AVANT RESULTAT FINANCIER</b>	<b>-43.850,62</b>	<b>-147.336,46</b>
Produits financiers	78,16	2.607,33
Charges financières	-168,43	-595,11
<b>RESULTAT COURANT AVANT RESULTAT EXCEPTIONNEL</b>	<b>-43.940,89</b>	<b>-145.324,24</b>
Produits exceptionnels	0,00	16.666,00
Charges exceptionnelles	0,00	0,00
<b>RESULTAT COURANT APRES RESULTAT EXCEPTIONNEL</b>	<b>-43.940,89</b>	<b>-128.658,24</b>
Impôts sur le résultat	0,00	0,00
<b>RESULTAT DE L'EXERCICE (+/-)</b>	<b>-43.940,89</b>	<b>-128.658,24</b>

**TABLEAU D'AFFECTATION DU RESULTAT**

	2010	2009
Résultat à affecter :		
résultat de l'exercice	-43.940,89	-128.658,24
résultat reporté de l'exercice précédent	0,00	0,00
Prélèvements sur les fonds propres	43.940,89	128.658,24
Affectation aux fonds propres		
Résultat reporté	0,00	0,00
	0,00	0,00

**PERSONNEL OCCUPE**

	2010	2009
nombre des personnes occupées (exprimée en équivalent temps plein) dont la charge est supportée par la composante	0	0

**2.3****FORME JURIDIQUE, DENOMINATION SOCIALE ET SIEGE SOCIAL**

**LIBERALE VEREINIGUNG DES GEBIETES DEUTSCHER SPRACHE (LVGDS)  
V.O.G**  
Kaperberg, 6  
4700 Eupen  
NN: 469.814.253

**OBJET SOCIAL**

**Artikel 3 §1:** Die Zielsetzung der Vereinigung besteht hauptsächlich in der Verwaltung der finanziellen Mittel der Regionalen des Gebietes deutscher Sprache der PFF. Sie kann alleine oder unter Mitwirkung von anderen verschiedene Aktivitäten organisieren in Übereinstimmung mit den gesetzlichen Vorschriften.

**Artikel 4:** Die Vereinigung kann alle unbeweglichen und beweglichen Güter, die zur Verwirklichung ihrer Zielsetzung erforderlich sind, entweder in der Form eines Nutznießungsrechts oder als Eigentum besitzen.

**STATUTS ET MODIFICATIONS STATUTAIRES**

Date	Nature	Date du Moniteur Belge	N° de référence
2.05.1999	Constitution	03.02.2000	3114/2000
18.12.2005	Adoption de nouveaux statuts	05.01.2006	06.003513

**COMPOSITION DU CONSEIL D'ADMINISTRATION**

Prénom et Nom	Profession	Adresse	Date nomination	Durée	Date et n° de référence Moniteur Belge
Ferdel SCHRÖDER		Kehrweg, 11 4700 Eupen	AG 16.05 2008	4 ans	24/09/2009 N°09134912
Ludwig ROMPEN		Hütte, 46 4700 Eupen	AG 16.05.2008	4 ans	24/09/2009 N°09134912
Herbert JATES		Hauptstr. 97 4780 Saint-Vith	AG 16.052008	4 ans	24/09/2009 N°09134912

**ORGANE DE CONTRÔLE**

Nom	Adresse	Date nomination	Durée	Date et n° de référence Moniteur Belge
S.C.P.R.L. BUELENS, MATHAY, MATIS & Associates Reviseurs d'entreprises Représentée par Eric MATHAY	Boulevard Lambermont, 430 Bte 3 1030 Bruxelles	AG 21.05.2009	3 ans	14/01/2011 11007256



**Libérale Vereinigung des Gebietes Deutscher Sprache V.O.G.**

**COMPTES SYNTHETIQUES**

**BILAN**

	2010	2009
<b>ACTIF</b>		
Actifs immobilisés	1.155,67	1.320,77
Actifs circulants	41.098,76	31.938,94
<b>TOTAL ACTIF</b>	<b>42.254,43</b>	<b>33.259,71</b>
<b>PASSIF</b>		
Capitaux propres	12.254,43	12.190,07
Provisions et impôts différés	30.000,00	20.000,00
Dettes	0,00	1.069,64
<b>TOTAL PASSIF</b>	<b>42.254,43</b>	<b>33.259,71</b>

**COMPTE DE RESULTATS**

	2010	2009
Produits sur activités courantes	31.164,23	64.128,17
Charges sur activités courantes	-31.274,60	-64.506,16
<b>RESULTAT COURANT AVANT RESULTAT FINANCIER</b>	<b>-110,37</b>	<b>-377,99</b>
Produits financiers	317,15	711,28
Charges financières	-94,85	-94,85
<b>RESULTAT COURANT AVANT RESULTAT EXCEPTIONNEL</b>	<b>111,93</b>	<b>238,44</b>
Produits exceptionnels	0,00	0,00
Charges exceptionnelles	0,00	0,00
<b>RESULTAT COURANT APRES RESULTAT EXCEPTIONNEL</b>	<b>111,93</b>	<b>238,44</b>
Impôts sur le résultat	-47,57	-106,69
<b>RESULTAT DE L'EXERCICE (+/-)</b>	<b>64,36</b>	<b>131,75</b>

**TABLEAU D'AFFECTION DU RESULTAT**

	2010	2009
Résultat à affecter :		
résultat de l'exercice	64,36	131,75
résultat reporté de l'exercice précédent	0,00	0,00
Prélèvements sur les fonds propres	0,00	0,00
Affectation aux fonds propres	-64,36	-131,75
Résultat reporté	0,00	0,00
	0,00	0,00

**PERSONNEL OCCUPE**

	2010	2009
nombre des personnes occupées (exprimée en équivalent temps plein) dont la charge est supportée par la composante	0	0

**2.4****FORME JURIDIQUE, DENOMINATION SOCIALE ET SIEGE SOCIAL****A.S.B.L. SOUTIEN AU M.C.C.**Rue de la Vallée 50  
1000 Bruxelles  
NN: 466.090.344**OBJET SOCIAL****Article 3 des statuts**

"1. L'association a pour but, à l'exclusion de tout esprit de lucre, d'assister dans son développement le Mouvement du Citoyen pour le Changement (ci-après le M.C.C.), en particulier par toutes aides humaines, logistiques, organisationnelles ou autres qui s'avèreraient opportunes, et de rassembler conformément aux dispositions légales et notamment à la loi du 4 juillet 1989 relative à la limitation et au contrôle des dépenses électorales ainsi qu'au financement et à la comptabilité ouverte des partis politiques, les moyens financiers et autres destinés à soutenir le M.C.C. Elle peut accomplir tous les actes se rapportant directement ou indirectement à ce but et peut notamment prêter son concours à toute entité ayant une activité similaire à son objet.

2. L'association ne peut recevoir aucun don, aide ou condition de faveur pour la livraison de biens ou la prestation de services, si ce n'est lorsqu'ils émanent de personnes physiques."

**STATUTS ET MODIFICATIONS STATUTAIRES**

Date	Nature	Date du Moniteur Belge	N° de référence
11.02.1999	Constitution	10.06.1999	8799/99
22.12.1999	Transfert du siège social	18.09.2001	17.335
06.06.2001	Modification des articles 2, 9.1, 17 et 18	18.09.2001	17335
30.11.2005	Modification des articles 2, 3, 9 § 1 <sup>er</sup> , 13 § 3, 14 § 3 et 17	05/01/2006	06003284

**COMPOSITION DU CONSEIL D'ADMINISTRATION**

Prénom et Nom	Profession	Adresse	Date nomination	Durée	Date et n° de référence Moniteur Belge
Marc VAN CAMPENHOUT		Avenue du Gui, 100 1180 Bruxelles	08.04.2009	2 ans	12/06/2009 09082456
Jean COURTIN		Pachis à la Croix, 1 1332 Rixensart	08.04.2009	2 ans	12/06/2009 09082456
Pierre VERKAEREN		Avenue des Cerisiers 66 1030 Bruxelles	08.04.2009	2 ans	12/06/2009 09082456

**ORGANE DE CONTRÔLE**

Nom	Adresse	Date nomination	Durée	Date et n° de référence Moniteur Belge
S.C.P.R.L. BUELENS, MATHAY, MATIS & Associates Reviseurs d'entreprises représentée par Eric MATHAY	Boulevard Lambertmont 430 bte 3 1030 Bruxelles	08.2010	3 ans	encours

**A.S.B.L. Soutien au MCC**

**COMPTES SYNTHETIQUES**

**BILAN**

	2010	2009
<b>ACTIF</b>		
Actifs immobilisés	1.312,75	1.646,07
Actifs circulants	263.941,52	277.062,52
<b>TOTAL ACTIF</b>	<b>265.254,27</b>	<b>278.708,59</b>
<b>PASSIF</b>		
Capitaux propres	249.190,60	260.124,82
Provisions et impôts différés	0,00	0,00
Dettes	16.063,67	18.583,77
<b>TOTAL PASSIF</b>	<b>265.254,27</b>	<b>278.708,59</b>

**COMPTE DE RESULTATS**

	2010	2009
Produits sur activités courantes	149.532,19	149.584,13
Charges sur activités courantes	-161.919,86	-166.783,31
<b>RESULTAT COURANT AVANT RESULTAT FINANCIER</b>	<b>-12.387,67</b>	<b>-17.199,18</b>
Produits financiers	1.806,06	3.068,03
Charges financières	-81,71	-120,42
<b>RESULTAT COURANT AVANT RESULTAT EXCEPTIONNEL</b>	<b>-10.663,32</b>	<b>-14.251,57</b>
Produits exceptionnels	0,00	0,00
Charges exceptionnelles	0,00	0,00
<b>RESULTAT COURANT APRES RESULTAT EXCEPTIONNEL</b>	<b>-10.663,32</b>	<b>-14.251,57</b>
Impôts sur le résultat	-270,90	-460,21
<b>RESULTAT DE L'EXERCICE (+/-)</b>	<b>-10.934,22</b>	<b>-14.711,78</b>

**TABLEAU D'AFFECTATION DU RESULTAT**

	2010	2009
Résultat à affecter :		
résultat de l'exercice	-10.934,22	-14.711,78
résultat reporté de l'exercice précédent	0,00	0,00
Prélèvements sur les fonds propres	0,00	0,00
Affectation aux fonds propres	10.934,22	14.711,78
Résultat reporté	0,00	0,00
	0,00	0,00

**PERSONNEL OCCUPE**

	2010	2009
nombre des personnes occupées (exprimée en équivalent temps plein) dont la charge est supportée par la composante	1	1

**2.5****FORME JURIDIQUE, DENOMINATION SOCIALE ET SIEGE SOCIAL**

A.S.B.L. CENTRE D'ETUDE JACQUES GEORGIN, en abrégé C.E.G.  
Chaussée de Charleroi, 127  
1060 Bruxelles  
NN: 412.759.942

**OBJET SOCIAL**

Article 4 des statuts:

*"Le Centre d'Etudes a pour but : l'étude, à moyen et long terme, de tous les problèmes intéressants la Francophonie, l'Europe, l'Etat fédéral, la Communauté française et les régions wallonne et bruxelloise notamment dans les domaines économique, social, culturel, scientifique, politique et d'environnement ..."*

**STATUTS ET MODIFICATIONS STATUTAIRES**

Date	Nature	Date du Moniteur Belge	N° de référence
	Constitution	07.12.1972	8365/72
	Modification	02.08.1973	5823
	Modification	18.09.1975	7253
05.12.1977	Modification	01.06.1978	4309
18.02.1987	Modification	12.06.1987	9072
12.01.1998	Modification	30.07.1998	13934
18.10.2004	Modification statuts (art 3-8-10-11-22-23-27)	18.04.2005	05/056747

**COMPOSITION DU CONSEIL D'ADMINISTRATION**

Prénom et Nom	Profession	Adresse	Date nomination	Durée	Date et n° de référence Moniteur Belge
Olivier MAINGAIN	Député fédéral	Avenue Herbert Hoover 36 1200 Bruxelles	AG 04.10.2010	3 ans	12.11.2010 n° 10165144
Michel COLSON	Directeur	Rue Roitelet 10 1170 Bruxelles	AG 04.10.2010	3 ans	12.11.2010 n° 10165144
Caroline PERSOONS	Députée	Avenue Mostinck 54 1150 Bruxelles	AG 04.10.2010	3 ans	12.11.2010 n° 10165144
Jean MELERY	Retraité	Avenue des Traquets 31 1160 Bruxelles	AG 04.10.2010	3 ans	12.11.2010 n° 10165144
Michel PEFFER	Employé	Avenue des Passereaux 32 1160 Bruxelles	AG 04.10.2010	3 ans	12.11.2010 n° 10165144
Marie-Jeanne RIQUET		Avenue Reine Astrid 136 1950 Crainhem	AG 04.10.2010	3 ans	12.11.2010 n° 10165144
Emmanuel DE BOCK		Vieux Chemin 8 1180 Bruxelles	AG 04.10.2010	3 ans	12.11.2010 n° 10165144
Michel DE HERDE		Avenue Maréchal Foch 15 1030 Bruxelles	AG 04.10.2010	3 ans	12.11.2010 n° 10165144

MR/FDF CEG/Fiche juridique.doc

Mise à jour le 18/04/11

**2.5**

**ORGANE DE CONTROLE**

Nom	Adresse	Date nomination	Durée	Date et n° de référence Moniteur Belge
Marie-Luce JACQUES	Chemin de Messe,14 1472 Vieux-Genappe	AG 04.10.2010	5 ans	12.11.2010 n° 10165144

<b>A.S.B.L. Centre Etudes Georjin</b>
---------------------------------------

<b>COMPTES SYNTHETIQUES</b>
-----------------------------

<b>BILAN</b>
--------------

	2010	2009
<b>ACTIF</b>		
Actifs immobilisés	204.895,09	220.169,89
Actifs circulants	3.475,59	10.512,20
<b>TOTAL ACTIF</b>	<b>208.370,68</b>	<b>230.682,09</b>
<b>PASSIF</b>		
Capitaux propres	-10.854,18	13.567,74
Provisions et impôts différés	37.184,03	37.184,03
Dettes	182.040,83	179.930,32
<b>TOTAL PASSIF</b>	<b>208.370,68</b>	<b>230.682,09</b>

<b>COMPTE DE RESULTATS</b>
----------------------------

	2010	2009
Produits sur activités courantes	85.565,00	78.116,40
Charges sur activités courantes	-110.619,77	-90.517,20
<b>RESULTAT COURANT AVANT RESULTAT FINANCIER</b>	<b>-25.054,77</b>	<b>-12.400,80</b>
Produits financiers	4,31	13,81
Charges financières	-52,46	-254,80
<b>RESULTAT COURANT AVANT RESULTAT EXCEPTIONNEL</b>	<b>-25.102,92</b>	<b>-12.641,79</b>
Produits exceptionnels	681,00	0,00
Charges exceptionnelles	0,00	0,00
<b>RESULTAT COURANT APRES RESULTAT EXCEPTIONNEL</b>	<b>-24.421,92</b>	<b>-12.641,79</b>
Impôts sur le résultat	0,00	0,00
<b>RESULTAT DE L'EXERCICE (+/-)</b>	<b>-24.421,92</b>	<b>-12.641,79</b>

<b>TABLEAU D'AFFECTATION DU RESULTAT</b>
--

	2010	2009
Résultat à affecter :		
résultat de l'exercice	-24.421,92	-12.641,79
résultat reporté de l'exercice précédent	0,00	0,00
Prélèvements sur les fonds propres	24.421,92	12.641,79
Affectation aux fonds propres	0,00	0,00
Résultat reporté	0,00	0,00
	0,00	0,00

<b>PERSONNEL OCCUPE</b>
-------------------------

	2010	2009
nombre des personnes occupées (exprimée en équivalent temps plein) dont la charge est supportée par la composante	1	1

2.6

**FORME JURIDIQUE, DENOMINATION SOCIALE ET SIEGE SOCIAL**

A.S.B.L. CENTRE JEAN GOL  
Avenue de la Toison d'Or 84-86  
1060 Bruxelles  
NN: 454.919.508

**OBJET SOCIAL**

Article 3 des statuts:

*"L'association a pour but*

1. *l'étude de toutes les questions en rapport avec le développement des idées libérales et réformatrices (notamment politique, économie, culture, social);*
2. *la publication et la diffusion du résultat d'études, de débats, de colloques, de rencontres, intéressant les idées libérales et réformatrices, tant au plan national qu'international;*
3. *la diffusion de la pensée libérale et réformatrice par la radiodiffusion et la télévision;*
4. *la sauvegarde et l'exploitation du patrimoine archivistique du mouvement libéral et réformateur, ce qui implique notamment :*
  - *de recueillir, classer, inventorier et assurer la conservation physique des archives;*
  - *de rendre ces archives accessibles au public dans le respect des conventions de don, de dépôt et de gestion qui les concernent et dans les délais légaux de protection de la vie privée des personnes;*
5. *l'encouragement sous toutes ses formes d'activités et d'initiatives pouvant concourir au but qu'elle poursuit".*

**STATUTS ET MODIFICATIONS STATUTAIRES**

Date	Nature	Date du Moniteur Belge	N° de référence
17.01.1995	Constitution	21.04.1995	6718/95
08.07.2004	Changement de dénomination	29.04.2005	05063302
20.12.2004	Changement de dénomination – nouveaux statuts	29.04.2005	05063303
CA 12.04.2007	Transfert du siège social	22.12.2008	08197578

**COMPOSITION DU CONSEIL D'ADMINISTRATION**

Prénom et Nom	Profession	Adresse	Date nomination	Durée	Date et n° de référence Moniteur Belge
Arthur BODSON	Recteur université	Rue Bovy, 19 4000 Liège	30.04.2008	4 ans	22.12.2008 08197578
Hervé HASQUIN	Secrétaire Académie Royale	Rue du Long Bois 1 7830 Graty	30.04.2008	4 ans	22.12.2008 08197578
Bruno DUMOULIN	Directeur bibliothèque	Mont-Saint-Martin, 83 4000 Liège	30.04.2008	4 ans	22.12.2008 08197578
Joseph TORDOIR	Historien Secrétaire	Chaussée de Namur 71 1315 Incourt	30.04.2008	4 ans	22.12.2008 08197578

MR/Centre Jean GOL/6

Mise à jour le 08//04/2010

**2.6**

Lucien VANDERMEULEN	Pensionné	Rue Bovenistier 9 4350 Remicourt	30.04.2008	4 ans	22.12.2008 08197578
Jean-Philippe ROUSSEAU	Trésorier	Rue Paul Ledue 89 1030 Bruxelles	30.04.2008	4 ans	29.04.2005 05063302
Didier REYNDERS	Ministre	En Jonruelle, 27 4000 Liège	30.04.2008	4 ans	22.12.2008 08197578
Olivier HENIN	Directeur	Place sainte Begge 5 5300 Andenne	30.04.2008	4 ans	22.12.2008 08197578
Clarisse ALBERT		Route de Planeresses, 30 4960 Malmedy	30.04.2009	4 ans	14.06.2010 10085476
Françoise BERTIAUX	Député	Avenue de Tervuren, 28 1040 Bruxelles	30.04..2009	4 ans	14.06.2010 10085476
Christine DEFRAIGNE	Sénateur	Avenue Blondin, 13 4000 Liège	30.04..2009	4 ans	14.06.2010 10085476
Richard MILLER	Député	Voie Berthe, 87 7012 Jemappes	30.04..2009	4 ans	14.06.2010 10085476
Daniel BACQUELAINE	Député	Le Rosai, 12 4052 Beaufays	30.04..2009	4 ans	14.06.2010 10085476
Serge KUBLA	Député	Avenue du Manoir, 103 1410 Waterloo	30.04..2009	4 ans	14.06.2010 10085476
Didier GOSUIN	Député	Avenue J. Van Hoorenbeek, 264 1060 Bruxelles	30.04..2009	4 ans	14.06.2010 10085476
Ferdel SCHROEDER	Député	Kehrweg, 11 4700 Eupen	30.04..2009	4 ans	14.06.2010 10085476

**ORGANE DE CONTROLE**

Nom	Adresse	Date nomination	Durée	Date et n° de référence Moniteur Belge
S.C.P.R.L. BUELENS, MATHAY, MATIS & Associates Reviseurs d'entreprises Représentée par Eric MATHAY	Boulevard Lambertmont, 430 Bte 3 1030 Bruxelles	AG 30.04.2008	3 ans	22.12.2008 08197578



**A.S.B.L. Centre Jean Gol**

**COMPTES SYNTHETIQUES**

**BILAN**

	2010	2009
<b>ACTIF</b>		
Actifs immobilisés	105,53	105,53
Actifs circulants	49.179,93	46.505,16
<b>TOTAL ACTIF</b>	<b>49.285,46</b>	<b>46.610,69</b>
<b>PASSIF</b>		
Capitaux propres	2.501,35	8.419,57
Provisions et impôts différés	0,00	0,00
Dettes	46.784,11	38.191,12
<b>TOTAL PASSIF</b>	<b>49.285,46</b>	<b>46.610,69</b>

**COMPTE DE RESULTATS**

	2010	2009
Produits sur activités courantes	297.066,55	236.535,20
Charges sur activités courantes	-302.488,77	-244.374,94
<b>RESULTAT COURANT AVANT RESULTAT FINANCIER</b>	<b>-5.422,22</b>	<b>-7.839,74</b>
Produits financiers	10,42	22,59
Charges financières	-444,09	-455,56
<b>RESULTAT COURANT AVANT RESULTAT EXCEPTIONNEL</b>	<b>-5.855,89</b>	<b>-8.272,71</b>
Produits exceptionnels	0,00	0,00
Charges exceptionnelles	-62,33	0,00
<b>RESULTAT COURANT APRES RESULTAT EXCEPTIONNEL</b>	<b>-5.918,22</b>	<b>-8.272,71</b>
Impôts sur le résultat	0,00	0,00
<b>RESULTAT DE L'EXERCICE (+/-)</b>	<b>-5.918,22</b>	<b>-8.272,71</b>

**TABLEAU D'AFFECTATION DU RESULTAT**

	2010	2009
Résultat à affecter :		
résultat de l'exercice	-5.918,22	-8.272,71
résultat reporté de l'exercice précédent	0,00	0,00
Prélèvements sur les fonds propres	0,00	0,00
Affectation aux fonds propres	5.918,22	8.272,71
Résultat reporté	0,00	0,00
	0,00	0,00

**PERSONNEL OCCUPE**

	2010	2009
nombre des personnes occupées (exprimée en équivalent temps plein) dont la charge est supportée par la composante	2	1

**2.7****FORME JURIDIQUE, DENOMINATION SOCIALE ET SIEGE SOCIAL**

**A.S.B.L. INSTITUT LIBÉRAL DE FORMATION ET D'ANIMATION CULTURELLES, EDUCATION PERMANENTE**, en abrégé I.L.F.A.C.  
Avenue de la Toison d'Or, 84-86  
1060 Bruxelles  
NN: 417.399.611

**OBJET SOCIAL**

Article 3 des statuts:

*"L'association a pour but de créer, de gérer, de promouvoir et de développer les activités suivantes :*

- 1° la formation et l'animation socio-culturelle, politique et économique des groupes sociaux adultes;*
- 2° la documentation et l'information relatives aux objets concernés par l'association;*
- 3° de recevoir et de gérer tous biens meubles et immeubles, tous subsides d'institutions publiques ou privées, ainsi que toute donation à la condition de n'en user qu'en vue de la réalisation de son objet;*
- 4° d'accomplir d'une manière générale tous actes d'administration, de disposition, d'acquisition ou d'aliénation nécessaires à l'exercice de son activité".*

**STATUTS ET MODIFICATIONS STATUTAIRES**

Date	Nature	Date du Moniteur Belge	N° de référence
17.06.1977	Constitution	25.08.1977	7501/77
5.12.2005	Adoption de nouveaux statuts	02.02.2006	06.025974
29.11.2006	Transfert du siège social	18/07/2007	07.106277

**COMPOSITION DU CONSEIL D'ADMINISTRATION**

Prénom et Nom	Profession	Adresse	Date nomination	Durée	Date et n° de référence Moniteur Belge
Francis BURSTIN Président	Conseiller	Avenue Pénélope, 63 1190 Bruxelles	AG 13.05.2009	4 ans	29.07.2009 n° 0108646
Bernard DENEYER	Fonctionnaire	Rue Paul Devigne 70/25 1030 Bruxelles	AG 13.05.2009	4 ans	29.07.2009 n° 0108646
Lucien VANDERMEULEN	Directeur administratif	Rue de Bonvenistier, 9 4350 Remicourt	AG 13.05.2009	4 ans	29.07.2009 n° 0108646
Etienne PICQUE		Avenue Hymans, 111/17 1200 Bruxelles	AG 13.05.2009	4 ans	29.07.2009 n° 0108646
Françoise SCHEPMANS	Députée	Avenue de la Liberté 94 1080 Bruxelles	AG 13.05.2009	4 ans	29.07.2009 n° 0108646
Bénédicte VAN DEN BERG		Avenue de Broqueville 277/6 1200 Bruxelles	AG 13.05.2009	4 ans	29.07.2009 n° 0108646
Pierre PINTE Administrateur délégué		Chaussée Bara 295 1410 Waterloo	AG 13.05.2009	4 ans	29.07.2009 n° 0108646
Arnaud VAN PRAET		Avenue d'Auderghem 239 1040 Bruxelles	AG 13.05.2009	4 ans	29.07.2009 n° 0108646
Kathleen DELVOYE Trésorière		Rue du Château d'Eau 60 1180 Bruxelles	AG 13.05.2009	4 ans	29.07.2009 n° 0108646
Mohamed TIJINI		Chaussée de Ninove 329 1070 Bruxelles	AG 05.05.2010	4 ans	En cours

MR/Ilfac/Fiche juridique.doc

Mise à jour le 19/03/2011

2.7

Serge BODEUX		Rue des Ecoles, 16 6724 Houdemont	AG 05.05.2010	4 ans	En cours
Valentine DELWART		Square Marlow 33 1180 Bruxelles	AG 05.05.2010	4 ans	En cours

**ORGANE DE CONTROLE**

Nom	Adresse	Date nomination	Durée	Date et n° de référence Moniteur Belge
S.C.P.R.L. BUELENS, MATHAY, MATIS & Associates Reviseurs d'entreprises Représentée par Eric MATHAY	Boulevard Lambertmont, 430 bte 3 1030 Bruxelles	AG 28.05.2008	3 ans	29.07.2009 n° 0108646

**A.S.B.L. Institut Libéral de Formation et d'Animation Culturelles, Education permanente (en abrégé ILFAC)**

**COMPTES SYNTHETIQUES**

**BILAN**

	2010	2009
<b>ACTIF</b>		
Actifs immobilisés	782,73	1.345,58
Actifs circulants	42.596,51	32.935,67
<b>TOTAL ACTIF</b>	<b>43.379,24</b>	<b>34.281,25</b>
<b>PASSIF</b>		
Capitaux propres	-37.008,48	2.820,94
Provisions et impôts différés	0,00	0,00
Dettes	80.387,72	31.460,31
<b>TOTAL PASSIF</b>	<b>43.379,24</b>	<b>34.281,25</b>

**COMPTE DE RESULTATS**

	2010	2009
Produits sur activités courantes	304.815,90	304.878,05
Charges sur activités courantes	-344.355,97	-313.351,61
<b>RESULTAT COURANT AVANT RESULTAT FINANCIER</b>	<b>-39.540,07</b>	<b>-8.473,56</b>
Produits financiers	28,26	347,29
Charges financières	-310,57	-443,72
<b>RESULTAT COURANT AVANT RESULTAT EXCEPTIONNEL</b>	<b>-39.822,38</b>	<b>-8.569,99</b>
Produits exceptionnels	0,00	0,00
Charges exceptionnelles	-7,04	-68,98
<b>RESULTAT COURANT APRES RESULTAT EXCEPTIONNEL</b>	<b>-39.829,42</b>	<b>-8.638,97</b>
Impôts sur le résultat	0,00	0,00
<b>RESULTAT DE L'EXERCICE (+/-)</b>	<b>-39.829,42</b>	<b>-8.638,97</b>

**TABLEAU D'AFFECTION DU RESULTAT**

	2010	2009
Résultat à affecter :		
résultat de l'exercice	-39.829,42	-8.638,97
résultat reporté de l'exercice précédent	0,00	0,00
Prélèvements sur les fonds propres	0,00	0,00
Affectation aux fonds propres	39.829,42	8.638,97
Résultat reporté	0,00	0,00
	0	0

**PERSONNEL OCCUPE**

	2010	2009
nombre des personnes occupées (exprimée en équivalent temps plein) dont la charge est supportée par la composante	3	3

**2.8**

**FORME JURIDIQUE, DENOMINATION SOCIALE ET SIEGE SOCIAL**

**A.S.B.L. SECRETARIAT DES DÉPUTÉS MR**  
Palais de la Nation  
Place de la Nation, 4  
1008 Bruxelles  
N.N. 435.903.548

**OBJET SOCIAL**

**ARTICLE 2 . BUTS ET ACTIVITÉS**

**2 1. Buts**

L'association a pour but d'instaurer une collaboration administrative et technique avec les membres du groupe MR de la Chambre des représentants Elle a également pour objet de promouvoir le libéralisme en Belgique.

**2.2. Activités**

Parmi les activités permettant de réaliser les buts de l'ASBL figurent notamment

§La mise en place d'une cellule administrative d'appui et d'une équipe de collaborateurs du groupe dont la coordination est confiée au président du groupe, avec l'aide du secrétaire politique du groupe

§L'organisation de réunions régulières de coordination (réunion de groupe, groupes de travail, etc ).

§L'organisation de colloques et de journées de réflexion sur des thèmes d'actualité politique

§L'implémentation d'un réseau informatique interne au groupe MR de la chambre

L'ASBL peut par ailleurs développer toutes les activités qui contribuent directement ou indirectement à la réalisation des buts non lucratifs précités, en ce compris, dans les limites autorisées par la loi, des activités commerciales ou lucratives accessoires, dont le produit sera de tout temps affecté intégralement à la réalisation desdits buts non lucratifs

**STATUTS ET MODIFICATIONS STATUTAIRES**

Date	Nature	Date du Moniteur Belge	N° de référence
11.10.1988	Constitution	17.11.1988	16462/88
13.03.1990	Transfert siège social	21.06.1990	9991
17.07.1995	Modifications articles 1, 3, 6, 8, 9 et 17	30.11.1995	21410
21.12.2004	Refonte des statuts	20.04.2005	05058248

**2.8****COMPOSITION DU CONSEIL D'ADMINISTRATION**

Prénom et Nom	Profession	Adresse	Date nomination	Durée	Date et n° de référence Moniteur Belge
Daniel BACQUELAINE	Député	Le rosai 11 4052 Beaufays	AG 11.06.2008	4 ans	16.10.2008 08164527
Olivier CHASTEL	Ministre	Rue Paul Janson, 17 6061 Charleroi	AG 11.06.2008	4 ans	16.10.2008 08164527
Didier REYNDERS	Ministre	Jonruelle, 27 4000 Liège	AG 11.06.2008	4 ans	16.10.2008 08164527
Corinne DE PERMENTIER	Député	Avenue Ulysse, 34 1190 Bruxelles	AG 11.06.2008	4 ans	16.10.2008 08164527

**ORGANE DE CONTROLE**

Nom	Adresse	Date nomination	Durée	Date et n° de référence Moniteur Belge
S.C.P.R.L. BUELENS, MATHAY, MATIS & Associates Reviseurs d'entreprises Représentée par Eric MATHAY	Boulevard Lambermont, 430 Bte 3 1030 Bruxelles	AG 26.05.2010	3 ans	14.10.2010 10156517

**A.S.B.L. Secrétariat des députés MR**

**COMPTES SYNTHETIQUES**

**BILAN**

	2010	2009
<b>ACTIF</b>		
Actifs immobilisés	10.234,13	7.305,17
Actifs circulants	305.722,39	303.862,57
<b>TOTAL ACTIF</b>	<b>315.956,52</b>	<b>311.167,74</b>
<b>PASSIF</b>		
Capitaux propres	314.080,65	301.460,22
Provisions et impôts différés	0,00	0,00
Dettes	1.875,87	9.707,52
<b>TOTAL PASSIF</b>	<b>315.956,52</b>	<b>311.167,74</b>

**COMPTE DE RESULTATS**

	2010	2009
Produits sur activités courantes	1.044.251,74	1.168.977,56
Charges sur activités courantes	-1.049.449,96	-1.099.183,51
<b>RESULTAT COURANT AVANT RESULTAT FINANCIER</b>	<b>-5.198,22</b>	<b>69.794,05</b>
Produits financiers	12.654,77	6.265,92
Charges financières	-165,87	-133,03
<b>RESULTAT COURANT AVANT RESULTAT EXCEPTIONNEL</b>	<b>7.290,68</b>	<b>75.926,94</b>
Produits exceptionnels	0,00	0,00
Charges exceptionnelles	0,00	0,00
<b>RESULTAT COURANT APRES RESULTAT EXCEPTIONNEL</b>	<b>7.290,68</b>	<b>75.926,94</b>
Impôts sur le résultat	0,00	0,00
<b>RESULTAT DE L'EXERCICE (+/-)</b>	<b>7.290,68</b>	<b>75.926,94</b>

**TABLEAU D'AFFECTATION DU RESULTAT**

	2010	2009
Résultat à affecter :		
résultat de l'exercice	7.290,68	75.926,94
résultat reporté de l'exercice précédent	0,00	0,00
Prélèvements sur les fonds propres	0,00	0,00
Affectation aux fonds propres	-7.290,68	-75.926,94
Résultat reporté	0,00	0,00
	0,00	0,00

**PERSONNEL OCCUPE**

	2010	2009
nombre des personnes occupées (exprimée en équivalent temps plein) dont la charge est supportée par la composante	0	0

2.9

**FORME JURIDIQUE, DENOMINATION SOCIALE ET SIEGE SOCIAL****A.S.B.L. GROUPE MR DU SENAT**Rue de Louvain, 7  
1009 Bruxelles  
N.N. 445.982.541**OBJET SOCIAL****ARTICLE 2 : BUTS ET ACTIVITÉS****2.1. Buts**

- a) Coordonner l'action des sénateurs MR
- b) Organiser des réunions entre les membres libéraux du MR.

**2.2. Activités**

Parmi les activités permettant de réaliser les buts de l'ASBL figurent notamment :

- a) Organiser toute manifestation et y participer, éditer, publier, soutenir et diffuser toute publication en rapport avec le but qu'elle poursuit.
- b) Organiser tout colloque ou séminaire sur tous sujets susceptibles d'intéresser ses membres.
- c) Promouvoir, diriger et mettre en œuvre toute action tendant à la promotion des idées libérales dans le respect du but qu'elle poursuit.
- d) L'association peut acquérir, recevoir, et gérer tous ses biens, meubles et immeubles, recevoir tous subsides.

L'ASBL peut par ailleurs développer toutes les activités qui contribuent directement ou indirectement à la réalisation des buts non lucratifs précités, en ce compris, dans les limites autorisées par la loi, des activités commerciales ou lucratives accessoires, dont le produit sera de tout temps affecté intégralement à la réalisation desdits buts non lucratifs.

**STATUTS ET MODIFICATIONS STATUTAIRES**

Date	Nature	Date du Moniteur Belge	N° de référence
17/10/1991	Constitution	19.12.1991	22260/91
17/02/1994	Modification art. 27	05.05.1994	8414
15/06/1995	Modifications articles 19 et 24.		
12/10/1999	Modification article 1 <sup>er</sup>	09/03/2000	5872
31/05/2002	Modification de la dénomination	10/09/2002	016290
15.12.2005	Adoption de nouveaux statuts	14.02.2006	06033664

**COMPOSITION DU CONSEIL D'ADMINISTRATION**

Prénom et Nom	Profession	Adresse	Date nomination	Durée	Date et n° de référence Moniteur Belge
François BELLOT	Sénateur	Chemin de Préhyr 57 5580 Rochefort	AGE 25/11/2010	4 ans	24.01.2011 11012419
Dominique TILMANS	Sénatrice	Rue de la Station 47 6920 Wellin	AGE 25/11/2010	4 ans	24.01.2011 11012419
Monsieur Richard MILLER	Sénateur	Voie Berthe 87 7012 Jemappes	AGE 25/11/2010	4 ans	24.01.2011 11012419
Philippe GUILLAUME	Avocat	Avenue des Peupliers, 25 1495 Villers-la-Ville	AG 17.07.2008	4 ans	09.10.2008 08160953



**2.9**

**ORGANE DE CONTROLE**

Nom	Adresse	Date nomination	Durée	Date et n° de référence Moniteur Belge
S.C.P.R.L. BUELENS, MATHAY, MATIS & Associates Reviseurs d'entreprises Représentée par Eric MATHAY	Boulevard Lambermont, 430 Bte 3 1030 Bruxelles	AG 17.07.2008	3 ans	09.10.2008 08160953

## A.S.B.L. Groupe MR du Sénat

### COMPTES SYNTHETIQUES

#### BILAN

ACTIF	2010	2009
Actifs immobilisés	3.967,19	5.829,10
Actifs circulants	184.753,24	163.139,74
<b>TOTAL ACTIF</b>	<b>188.720,43</b>	<b>168.968,84</b>
PASSIF	2010	2009
Capitaux propres	185.800,58	159.003,04
Provisions et impôts différés	0,00	0,00
Dettes	2.919,85	9.965,80
<b>TOTAL PASSIF</b>	<b>188.720,43</b>	<b>168.968,84</b>

#### COMPTE DE RESULTATS

	2010	2009
Produits sur activités courantes	1.399.694,35	1.659.101,08
Charges sur activités courantes	-1.372.862,83	-1.897.618,12
<b>RESULTAT COURANT AVANT RESULTAT FINANCIER</b>	<b>26.831,52</b>	<b>-238.517,04</b>
Produits financiers	148,88	464,94
Charges financières	-182,86	-288,50
<b>RESULTAT COURANT AVANT RESULTAT EXCEPTIONNEL</b>	<b>26.797,54</b>	<b>-238.340,60</b>
Produits exceptionnels	0,00	0,00
Charges exceptionnelles	0,00	-850,00
<b>RESULTAT COURANT APRES RESULTAT EXCEPTIONNEL</b>	<b>26.797,54</b>	<b>-239.190,60</b>
Impôts sur le résultat	0,00	0,00
<b>RESULTAT DE L'EXERCICE (+/-)</b>	<b>26.797,54</b>	<b>-239.190,60</b>

#### TABLEAU D'AFFECTATION DU RESULTAT

	2010	2009
Résultat à affecter :		
résultat de l'exercice	26.797,54	-239.190,60
résultat reporté de l'exercice précédent	0,00	0,00
Prélèvements sur les fonds propres	0,00	0,00
Affectation aux fonds propres	-26.797,54	239.190,60
Résultat reporté	0,00	0,00
	<b>0,00</b>	<b>0,00</b>

#### PERSONNEL OCCUPE

	2010	2009
nombre des personnes occupées (exprimée en équivalent temps plein) dont la charge est supportée par la composante	0	0

**2.10**

**FORME JURIDIQUE, DENOMINATION SOCIALE ET SIEGE SOCIAL**

**A.S.B.L. GROUPE M.R. DU PARLEMENT WALLON**  
Rue du Tan, 1 bte 2  
5000 Namur  
NN: 463.708.203

**OBJET SOCIAL**

Article 2 des statuts:

**"2.1 Buts**

*L'association a pour but principal :*

- a) de promouvoir le libéralisme et les idées réformatrices du MR en Wallonie;*
- b) de coordonner l'action des députés MR au Parlement Wallon.*

**2.2 Activités**

*Parmi les activités permettant de réaliser les buts de l'ASBL figurent notamment :*

- a) l'organisation de réunions, groupes de discussion, groupes de travail sur tout sujet se rapportant à l'action politique du MR,*
- b) l'organisation de séminaires, de journées d'études, de débats - privés ou publics - sur tout sujet se rapportant à l'action politique du MR,*
- c) la tenue de conférence de presse,*
- d) la diffusion et/ou la réalisation de tout document, de périodiques, d'ouvrages sur le libéralisme ou sur l'action des parlementaires MR au Conseil Régional Wallon."*

*L'ASBL peut par ailleurs développer toutes les activités qui contribuent directement ou indirectement à la réalisation des buts non lucratifs précités, en ce compris, dans les limites autorisées par la loi, des activités commerciales ou lucratives accessoires, dont le produit sera de tout temps affecté intégralement à la réalisation desdits buts non lucratifs."*

**STATUTS ET MODIFICATIONS STATUTAIRES**

Date	Nature	Date du Moniteur Belge	N° de référence
13.05.1998	Constitution	16.07.1998	12848/98
13.09.1999	Modifications statutaires (dénomination sociale)	09.03.2000	n°5904
11.07.2002	Modification du nom de l'ASBL	10.12.2002	024235
21.12.2004	Nouveaux statuts	31.01.2005	05019846

**2.10****COMPOSITION DU CONSEIL D'ADMINISTRATION**

Prénom et Nom	Profession	Adresse	Date nomination	Durée	Date et n° de référence Moniteur Belge
Willy BORSUS	Député	Rue de Belvaux 5 5377 Sinsin	AG 09.12.2009	3 ans	03.03.2010 10032766
Jean-Paul WAHL	Député	Rue des Gotteaux 52 1370 Jodoigne	AG 30.04.2008	4 ans	24.06.2008 08093261
Marcel NEVEN	Député	Parc du Tilleul, 46 4601 Visé	AG 30.04.2008	4 ans	24.06.2008 08093261
Serge KUBLA	Député	Avenue du Manoir, 103 1410 Waterloo	AG 30.04.2008	4 ans	24.06.2008 008093261

**ORGANE DE CONTROLE**

Nom	Adresse	Date nomination	Durée	Date et n° de référence Moniteur Belge
S.C.P.R.L. BUELENS, MATHAY, MATIS & Associates Reviseurs d'entreprises Représentée par Eric MATHAY	Boulevard Lambermont, 430 Bte 3 1030 Bruxelles	A.G. 02.06.2010	3 ans	02.08.2010 10115544

**A.S.B.L. Groupe MR du Parlement wallon**

**COMPTES SYNTHETIQUES**

**BILAN**

	2010	2009
<b>ACTIF</b>		
Actifs immobilisés	97.055,33	39.387,69
Actifs circulants	1.165.311,48	1.121.104,88
<b>TOTAL ACTIF</b>	<b>1.262.366,81</b>	<b>1.160.492,57</b>
<b>PASSIF</b>		
Capitaux propres	1.167.623,67	1.143.491,07
Provisions et impôts différés	0,00	0,00
Dettes	94.743,14	17.001,50
<b>TOTAL PASSIF</b>	<b>1.262.366,81</b>	<b>1.160.492,57</b>

**COMPTE DE RESULTATS**

	2010	2009
Produits sur activités courantes	1.696.901,05	1.908.323,39
Charges sur activités courantes	-1.690.219,81	-1.642.086,18
<b>RESULTAT COURANT AVANT RESULTAT FINANCIER</b>	<b>6.681,24</b>	<b>266.237,21</b>
Produits financiers	17.524,70	8.204,83
Charges financières	-73,34	-72,06
<b>RESULTAT COURANT AVANT RESULTAT EXCEPTIONNEL</b>	<b>24.132,60</b>	<b>274.369,98</b>
Produits exceptionnels	0,00	0,00
Charges exceptionnelles	0,00	0,00
<b>RESULTAT COURANT APRES RESULTAT EXCEPTIONNEL</b>	<b>24.132,60</b>	<b>274.369,98</b>
Impôts sur le résultat	0,00	0,00
<b>RESULTAT DE L'EXERCICE (+/-)</b>	<b>24.132,60</b>	<b>274.369,98</b>

**TABLEAU D'AFFECTION DU RESULTAT**

	2010	2009
Résultat à affecter :		
résultat de l'exercice	24.132,60	274.369,98
résultat reporté de l'exercice précédent	0,00	0,00
Prélèvements sur les fonds propres	0,00	0,00
Affectation aux fonds propres	-24.132,60	-274.369,98
Résultat reporté	0,00	0,00
	<b>0,00</b>	<b>0,00</b>

**PERSONNEL OCCUPE**

	2010	2009
nombre des personnes occupées (exprimée en équivalent temps plein) dont la charge est supportée par la composante	0	0

**2.11****FORME JURIDIQUE, DENOMINATION SOCIALE ET SIEGE SOCIAL**

**A.S.B.L. GROUPE MR DU PARLEMENT DE LA COMMUNAUTE FRANCAISE**  
Rue Royale, 72  
1000 Bruxelles  
N.N. 464.538.047

**OBJET SOCIAL**

Article 2 des statuts:

**2.1 Buts**

*"L'association a pour objet de coordonner l'action des députés libéraux et de promouvoir le libéralisme".*

**2.2 Activités**

*"Parmi les activités permettant de réaliser les buts de l'ASBL figurent notamment l'organisation de débats, de colloques.*

*L'ASBL peut par ailleurs développer toutes les activités qui contribuent directement ou indirectement à la réalisation des buts non lucratifs précités, en ce compris, dans les limites autorisées par la loi, des activités commerciales ou lucratives accessoires, dont le produit sera de tout temps affecté intégralement à la réalisation desdits buts non lucratifs."*

**STATUTS ET MODIFICATIONS STATUTAIRES**

Date	Nature	Date du Moniteur Belge	N° de référence
07/98	Constitution	19.11.1998	020115
1/06/99	Modification art. 20 : durée mandat Réviseur diminué à 3 ans.	08.12.1999	16589
13/09/99	Nouvelle dénomination : Groupe PRL FDF MCC du Parlement de la Communauté Française.	08.02.2000	3554
16/10/01	Transfert du siège social	25.12.2001	024684
13/05/2002	Modification du nom de l'ASBL	29/08/2002	015604
13/12/2004	Adoption de nouveaux statuts	14/03/2005	05039669

**COMPOSITION DU CONSEIL D'ADMINISTRATION**

Prénom et Nom	Profession	Adresse	Date nomination	Durée	Date et n° de référence Moniteur Belge
Françoise BERTIEAUX	Députée	Avenue de Tervueren, 28 1040 Bruxelles	20/05/2008	4 ans	07.07.2008 08101111
Chantal BERTOUILLE	Députée	Rue des Canons, 39 7780 Comines	20/05/2008	4 ans	07.07.2008 08101111
Caroline PERSOONS	Députée	Avenue Mostinck, 52 4000 Liège	20/05/2008	4 ans	07.07.2008 08101111
Marcel NEVEN	Député – Bourgmestre	Parc du Tilleul, 46 4601 Visé	20/05/2008	4 ans	07.07.2008 08101111

**2.11**

**ORGANE DE CONTROLE**

Nom	Adresse	Date nomination	Durée	Date et n° de référence Moniteur Belge
S.C.P.R.L. BUELENS, MATHAY, MATIS & Associates Revisers d'entreprises Représentée par Eric MATHAY	Boulevard Lambermont, 430 Bte 3 1030 Bruxelles	20/05/2008	3 ans	07.07.2008 08101111

**A.S.B.L. Groupe MR du Parlement de la Communauté française**

**COMPTES SYNTHETIQUES**

**BILAN**

	2010	2009
<b>ACTIF</b>		
Actifs immobilisés	37.830,69	8.462,39
Actifs circulants	190.137,96	306.103,29
<b>TOTAL ACTIF</b>	<b>227.968,65</b>	<b>314.565,68</b>
<b>PASSIF</b>		
Capitaux propres	224.814,24	250.961,57
Provisions et impôts différés	0,00	0,00
Dettes	3.154,41	63.604,11
<b>TOTAL PASSIF</b>	<b>227.968,65</b>	<b>314.565,68</b>

**COMPTE DE RESULTATS**

	2010	2009
Produits sur activités courantes	388.072,97	411.879,49
Charges sur activités courantes	-414.847,17	-374.362,31
<b>RESULTAT COURANT AVANT RESULTAT FINANCIER</b>	<b>-26.774,20</b>	<b>37.517,18</b>
Produits financiers	0,00	7.188,63
Charges financières	-912,97	-782,68
<b>RESULTAT COURANT AVANT RESULTAT EXCEPTIONNEL</b>	<b>-27.687,17</b>	<b>43.923,13</b>
Produits exceptionnels	3.250,00	0,00
Charges exceptionnelles	-1.338,17	0,00
<b>RESULTAT COURANT APRES RESULTAT EXCEPTIONNEL</b>	<b>-25.775,34</b>	<b>43.923,13</b>
Impôts sur le résultat	0,00	-656,73
<b>RESULTAT DE L'EXERCICE (+/-)</b>	<b>-25.775,34</b>	<b>43.266,40</b>

**TABLEAU D'AFFECTION DU RESULTAT**

	2010	2009
Résultat à affecter :		
résultat de l'exercice	-25.775,34	43.266,40
résultat reporté de l'exercice précédent	0,00	0,00
Prélèvements sur les fonds propres	0,00	0,00
Affectation aux fonds propres	25.775,34	-43.266,40
Résultat reporté	0,00	0,00
	0,00	0,00

**PERSONNEL OCCUPE**

	2010	2009
nombre des personnes occupées (exprimée en équivalent temps plein) dont la charge est supportée par la composante	0	0



**2.12**

**FORME JURIDIQUE, DENOMINATION SOCIALE ET SIEGE SOCIAL**

**ASBL GROUPE MR DU PARLEMENT BRUXELLOIS**

Rue du Lombard 57  
1000 Bruxelles  
N.N. 465.215.562

**OBJET SOCIAL**

**ARTICLE 2 BUTS ET ACTIVITÉS**

**2.1 Buts**

L'association a pour but :

- de coordonner l'action des députés et de promouvoir les idées du Mouvement Réformateur,
- d'instaurer une collaboration entre les membres MR du Parlement bruxellois et le financement de l'ASBL « Secrétariat des Députés Libéraux Bruxellois » et de l'ASBL « Secrétariat des Députés FDF du Parlement bruxellois ».

**2.2. Activités**

Parmi les activités permettant de réaliser les buts de l'ASBL figurent notamment :

- l'organisation des réunions, de colloques, de séminaires ;
- l'organisation de toutes manifestations ;
- l'édition, la publication, la diffusion de toutes publications en rapport avec le but qu'elle poursuit ;

L'ASBL peut engager du personnel, acquérir, recevoir, et gérer tous biens, meubles et immeubles, recevoir tous subsides d'institutions publiques ou privées, ainsi que toutes donations et legs, à la condition d'en user en vue de la réalisation de son objet social. Elle peut accomplir, d'une manière générale, tous actes d'administration, de disposition et d'acquisition ou d'aliénation nécessaire à l'exercice de son activité.

L'ASBL peut par ailleurs développer toutes les activités qui contribuent directement ou indirectement à la réalisation des buts non lucratifs précités, en ce compris, dans les limites autorisées par la loi, des activités commerciales ou lucratives accessoires, dont le produit sera de tout temps affecté intégralement à la réalisation desdits buts non lucratifs.

**STATUTS ET MODIFICATIONS STATUTAIRES**

Date	Nature	Date du Moniteur Belge	N° de référence
09.12.1998	Constitution	25.02.99	2612/99
27.06.2002	Modification du nom de l'ASBL	31.10.2002	021757
20-07-2004	Transfert du siège social + nominations, démissions administrateurs	13-10-2004	04148408
3.05.2005	Adoption de nouveaux statuts	24.02.2006	06.040209

**2.12****COMPOSITION DU CONSEIL D'ADMINISTRATION**

Prénom et Nom	Profession	Adresse	Date nomination	Durée	Date et n° de référence Moniteur Belge
Didier GOSUIN Président du CA	Député	Avenue J. Van Horenbeeck 264 1060 Bruxelles	17-07-2009	5 ans	22.07.2010 10109477
Caroline PERSOONS Administrateur	Députée	Avenue Mostinck, 52 1150 Bruxelles	17-07-2009	5 ans	22.07.2010 10109477
Françoise SCHEPMANS Administrateur	Députée	Avenue de la Liberté, 94 1080 Bruxelles	17-07-2009	5 ans	22.07.2010 10109477
Vincent DEWOLF Administrateur	Député	Boulevard Louis Schmidt, 84/1 1040 Bruxelles	17-07-2009	5 ans	22.07.2010 10109477

**ORGANE DE CONTROLE**

Nom	Adresse	Date nomination	Durée	Date et n° de référence Moniteur Belge
S.C.P.R.L. BUELENS, MATHAY, MATIS & ASSOCIATES Reviseurs d'entreprises Représentée par Eric MATHAY	Boulevard Lambertmont, 430 Bte 3 1030 Bruxelles	17-07-2009	3 ans	22.07.2010 10109477

2.12

**A.S.B.L. Groupe MR du Parlement Bruxellois**

**COMPTES SYNTHETIQUES**

**BILAN**

	2010	2009
<b>ACTIF</b>		
Actifs immobilisés	0,00	0,00
Actifs circulants	65.490,53	119.027,87
<b>TOTAL ACTIF</b>	<b>65.490,53</b>	<b>119.027,87</b>
<b>PASSIF</b>		
Capitaux propres	-22.101,47	-32.109,17
Provisions et impôts différés	0,00	0,00
Dettes	87.592,00	151.137,04
<b>TOTAL PASSIF</b>	<b>65.490,53</b>	<b>119.027,87</b>

**COMPTE DE RESULTATS**

	2010	2009
Produits sur activités courantes	449.734,97	395.630,35
Charges sur activités courantes	-439.670,86	-433.392,59
<b>RESULTAT COURANT AVANT RESULTAT FINANCIER</b>	<b>10.064,11</b>	<b>-37.762,24</b>
Produits financiers	0,09	118,23
Charges financières	-56,50	-105,92
<b>RESULTAT COURANT AVANT RESULTAT EXCEPTIONNEL</b>	<b>10.007,70</b>	<b>-37.749,93</b>
Produits exceptionnels	0,00	0,00
Charges exceptionnelles	0,00	0,00
<b>RESULTAT COURANT APRES RESULTAT EXCEPTIONNEL</b>	<b>10.007,70</b>	<b>-37.749,93</b>
Impôts sur le résultat	0,00	-17,73
<b>RESULTAT DE L'EXERCICE (+/-)</b>	<b>10.007,70</b>	<b>-37.767,66</b>

**TABLEAU D'AFFECTATION DU RESULTAT**

	2010	2009
Résultat à affecter :		
résultat de l'exercice	10.007,70	-37.767,66
résultat reporté de l'exercice précédent	0,00	0,00
Prélèvements sur les fonds propres	0,00	0,00
Affectation aux fonds propres	-10.007,70	37.767,66
Résultat reporté	0,00	0,00
	0,00	0,00

**PERSONNEL OCCUPE**

	2010	2009
nombre des personnes occupées (exprimée en équivalent temps plein) dont la charge est supportée par la composante	0	0

**2.13****FORME JURIDIQUE, DENOMINATION SOCIALE ET SIEGE SOCIAL****ASBL SECRETARIAT DES DEPUTES LIBERAUX BRUXELLOIS**Rue du Lombard 57  
1000 Bruxelles  
N.N. 465.215.067**OBJET SOCIAL****ARTICLE 2 BUTS ET ACTIVITES****2.1 Buts**

L'association a pour but

- de coordonner l'action des députés Libéraux Bruxellois et de promouvoir les idées du Mouvement Réformateur,
- d'instaurer une collaboration administrative et technique entre les députés libéraux du Parlement bruxellois

**2.2 Activités**

Parmi les activités permettant de réaliser les buts de l'ASBL figurent notamment

- l'organisation des réunions, de colloques, de séminaires ;
- l'organisation de toutes manifestations,
- l'édition, la publication, la diffusion de toutes publications en rapport avec le but qu'elle poursuit ;
- promotion et mise en œuvre de toute action tendant à la promotion des idées libérales dans le respect du but qu'elle poursuit

L'ASBL peut engager du personnel, acquérir, recevoir, et gérer tous biens, meubles et immeubles, recevoir tous subsides d'institutions publiques ou privées, ainsi que toutes donations et legs, à la condition d'en user en vue de la réalisation de son objet social. Elle peut accomplir, d'une manière générale, tous actes d'administration, de disposition et d'acquisition ou d'aliénation nécessaire à l'exercice de son activité

L'ASBL peut par ailleurs développer toutes les activités qui contribuent directement ou indirectement à la réalisation des buts non lucratifs précités, en ce compris, dans les limites autorisées par la loi, des activités commerciales ou lucratives accessoires, dont le produit sera de tout temps affecté intégralement à la réalisation desdits buts non lucratifs

**STATUTS ET MODIFICATIONS STATUTAIRES**

Date	Nature	Date du Moniteur Belge	N° de référence
09.12.98	Constitution	25.02.99	2603/99
03.05.2005	Refonte des statuts et changement de dénomination	13.04.2006	06068048

**2.13**

**COMPOSITION DU CONSEIL D'ADMINISTRATION**

Prénom et Nom	Profession	Adresse	Date nomination	Durée	Date et n° de référence Moniteur Belge
Marion LEMESRE	Député	Rue de la Royauté, 26 1020 Bruxelles	AG 08.07.2009	5ans	MB 22-07-2010 10109478
Willem DRAPS	Député	Avenue Salomé, 9A 1150 Bruxelles	AG 08.07.2009	5 ans	MB 22-07-2010 10109478
Françoise SCHEPMANS	Député	Avenue de la Liberté, 94 1080 Bruxelles	AG 08.07.2009	5 ans	MB 22-07-2010 10109478
Vincent De Wolf	Député	Boulevard Louis Schmidt, 84/1 1040 Bruxelles	AG 08.07.2009	5 ans	MB 22-07-2010 10109478

**ORGANE DE CONTROLE**

Nom	Adresse	Date nomination	Durée	Date et n° de référence Moniteur Belge
S.C.P.R.L. BUELENS, MATHAY, MATIS & Associates° Reviseurs d'entreprises Représentée par Eric MATHAY	Boulevard Lambermont, 430 Bte 3 1030 Bruxelles	AG 08.07.2009	3 ans	MB 22-07-2010 10109478

## A.S.B.L. Secrétariat des Députés Libéraux Bruxellois

### COMPTES SYNTHETIQUES

#### BILAN

		2010	2009
<b>ACTIF</b>			
Actifs immobilisés		6.331,26	9.299,60
Actifs circulants		132.476,57	180.012,68
	<b>TOTAL ACTIF</b>	<b>138.807,83</b>	<b>189.312,28</b>
<b>PASSIF</b>			
Capitaux propres		19.429,77	96.860,12
Provisions et impôts différés		0,00	0,00
Dettes		119.378,06	92.452,16
	<b>TOTAL PASSIF</b>	<b>138.807,83</b>	<b>189.312,28</b>

#### COMPTE DE RESULTATS

	2010	2009
Produits sur activités courantes	354.978,52	375.373,64
Charges sur activités courantes	-363.088,00	-495.484,02
<b>RESULTAT COURANT AVANT RESULTAT FINANCIER</b>	<b>-8.109,48</b>	<b>-120.110,38</b>
Produits financiers	1.583,12	1.217,14
Charges financières	-406,85	-242,17
<b>RESULTAT COURANT AVANT RESULTAT EXCEPTIONNEL</b>	<b>-6.933,21</b>	<b>-119.135,41</b>
Produits exceptionnels	68.000,00	0,00
Charges exceptionnelles	-138.392,00	0,00
<b>RESULTAT COURANT APRES RESULTAT EXCEPTIONNEL</b>	<b>-77.325,21</b>	<b>-119.135,41</b>
Impôts sur le résultat	0,00	-18,90
<b>RESULTAT DE L'EXERCICE (+/-)</b>	<b>-77.325,21</b>	<b>-119.154,31</b>

#### TABLEAU D'AFFECTATION DU RESULTAT

	2010	2009
Résultat à affecter :		
résultat de l'exercice	-77.325,21	-119.154,31
résultat reporté de l'exercice précédent	0,00	0,00
Prélèvements sur les fonds propres	0,00	0,00
Affectation aux fonds propres	77.325,21	119.154,31
Résultat reporté	0,00	0,00
	<b>0,00</b>	<b>0,00</b>

#### PERSONNEL OCCUPE

	2010	2009
nombre des personnes occupées (exprimée en équivalent temps plein) dont la charge est supportée par la composante	3	2

2.14

**FORME JURIDIQUE, DENOMINATION SOCIALE ET SIEGE SOCIAL**

**A.S.B.L. UNIE DER FRANSTALIGEN, en abrégé UF**  
Bodegemstraat, 175  
1700 Dilbeek  
NN: 477.648.586

**OBJET SOCIAL**

Article 3 des statuts:

*"De vereniging heeft tot doel de leden en de politieke mandatarissen te groeperen die aansluiten bij de programma's van de U.F., de provinciale kieslijsten op te stellen in overleg met het bureau van de U.F., kiescampagnes van de U.F. te organiseren, fondsen, subsidies en giften toegekend ondermeer door de Provincie Vlaams-Brabant in te zamelen en in het algemeen de belangen van de leden van de U.F. te verdedigen.*

*Om haar doel na te streven, kan de vereniging de volgende activiteiten organiseren:*

- a) *organisatie van vergaderingen, discussiegroepen, werkgroepen over alle onderwerpen in verband met de politieke actie van U.F.;*
- b) *organisatie van seminaries, werkdagen, debatten – privé of publiek – over alle onderwerpen in verband met de politieke actie van U.F.;*
- c) *persconferenties organiseren;*
- d) *de realisatie en de verspreiding van alle documenten, periodieken, werken, enz... over de politieke actie van de U.F. en van de leden van U.F"*

**STATUTS ET MODIFICATIONS STATUTAIRES**

Date	Nature	Date du Moniteur Belge	N° de référence
21.02.2002	Constitution	06.06.2002	010810
14.12.2004	Modification des articles 2, 3, 5, 7, 13, 18, 20, 27 et 29 des statuts	26.09.2005	05133760

**COMPOSITION DU CONSEIL D'ADMINISTRATION**

Prénom et Nom	Profession	Adresse	Date nomination	Durée	Date et n° de référence Moniteur Belge
Michel DANDOY		Bodegemstraat, 175 1700 Dilbeek	AG 16.06.2010	4 ans	08/11/2010 10162868
Véronique CAPRASSE		Esseveld, 14 1950 Kraainem	AG 14.06.2007	4 ans	03/01/2008 08001059
François van HOOBROUCK d'ASPRES		Wezellaan, 11 1970 Wezembeek-Oppem	AG 16.06.2010	4 ans	08/11/2010 10162868
Eléonore de BERGEYCK		Avenue Bel Air, 41 1970 Wezembeek-Oppem	AG 14.06.2007	4 ans	03/01/2008 08001059
Damien THIERY		Rue Jardin des Fleurs, 52 1630 Linkebeek	AG 16.06.2010	4 ans	08/11/2010 10162868
Séverine WATERBLEY		Rue du Dragon 4 1640 Rhode St Genèse	AG 11.06.2008	4 ans	08/07/2009 09095930
Corinne FRANCOIS		Fleurbeekstraat 45 1620 Drogenbos	AG 11.06.2010	4 ans	08/11/2010 10162868

**2.14****ORGANE DE CONTROLE**

Nom	Adresse	Date nomination	Durée	Date et n° de référence Moniteur Belge
S.C.P.R.L. BUELENS, MATHAY, MATIS & Associatés Reviseurs d'entreprises Représentée par Eric MATHAY	Boulevard Lambertmont, 430 Bte 3 1030 Bruxelles	AG 24.06.2009	3 ans	19/10/2009 09147429



**V.Z.W. Unie der Franstaligen**

**SAMENVATTENDE JAARREKENING**

**BALANS**

	2010	2009
<b>ACTIVA</b>		
Vaste activa	0,00	0,00
Vlottende activa	121.772,86	103.557,58
<b>TOTAAL VAN DE ACTIVA</b>	<b>121.772,86</b>	<b>103.557,58</b>
<b>PASSIVA</b>		
Patrimonium	121.772,86	103.557,58
Voorzieningen en uitgestelde belastingen	0,00	0,00
Schulden	0,00	0,00
<b>TOTAAL VAN DE PASSIVA</b>	<b>121.772,86</b>	<b>103.557,58</b>

**RESULTATENREKENING**

	2010	2009
Opbrengsten uit de gewone werking	65.771,00	65.763,00
Kosten uit de gewone werking	-48.924,18	-49.696,90
<b>RESULTAAT UIT DE GEWONE WERKING VOOR FINANCIEEL RESULTAAT</b>	<b>16.846,82</b>	<b>16.066,10</b>
Financiële opbrengsten	1.399,66	1.486,95
Financiële kosten	-31,20	-31,35
<b>RESULTAAT UIT DE GEWONE WERKING VOOR BELASTINGEN</b>	<b>18.215,28</b>	<b>17.521,70</b>
Uitzonderlijke opbrengsten	0,00	0,00
Uitzonderlijke kosten	0,00	0,00
<b>RESULTAAT VOOR BELASTINGEN</b>	<b>18.215,28</b>	<b>17.521,70</b>
Belastingen	0,00	-223,05
<b>RESULTAAT VAN HET BOEKJAAR (+/-)</b>	<b>18.215,28</b>	<b>17.298,65</b>

**STAAT VAN DE TOEWIJZING VAN HET RESULTAAT**

	2010	2009
Toe de wijzen resultaat		
Resultaat van het boekjaar	18.215,28	17.298,65
Overgedragen resultaat van het vorige boekjaar	0,00	0,00
Onttrekking aan het eigen vermogen	0,00	0,00
Toewijzing aan het eigen vermogen	-18.215,28	-17.298,65
Overgedragen resultaat	0,00	0,00
	0,00	0,00

**TEWERKGESTELD PERSONEEL**

	2010	2009
Aantal tewerkgestelde personen (in voltijdse equivalenten en ten laste van de component)	0	0

**2.15****FORME JURIDIQUE, DENOMINATION SOCIALE ET SIEGE SOCIAL****FRAKTION DER PARTEI FÜR FREIHEIT UND FORTSCHRITT IM RAT DER DEUTSCHSPRACHIGEN GEMEINSCHAFT V.O.G.**Kapergerg, 6  
4700 Eupen  
NN: 429.333.975**OBJET SOCIAL**Article 4 des statuts:

*"Die Zielsetzung besteht in der Verwaltung der Mittel, die der Fraktion der Partei für Freiheit und Fortschritt zur Verfügung gestellt werden, in Anwendung der vom Präsidium des Parlamentes der Deutschsprachigen Gemeinschaft festgelegten Richtlinie und durch Zuschüsse, Zulagen, Abgaben der Mandatare, Spenden und andere Mittel die das Ziel der Vereinigung oder ein spezifisches Projekt unterstützen.  
Sie kann alleine oder unter Mitwirkung von anderen verschiedene Aktivitäten organisieren in Übereinstimmung mit den gesetzlichen Vorschriften".*

**STATUTS ET MODIFICATIONS STATUTAIREES**

Date	Nature	Date du Moniteur Belge	N° de référence
19.03.1984	Constitution	25.04.1985	4994/85
18.12.2005	Adoption de nouveaux statuts	11.01.2006	06.010862

**COMPOSITION DU CONSEIL D'ADMINISTRATION**

Prénom et Nom	Profession	Adresse	Date nomination	Durée	Date et n° de référence Moniteur Belge
Ferdel SCHRODER	Direktor	Kehrweg 11 a 4700 Eupen	AG.27.06.2008	4 ans	24-9-2009/09134913
Hans-Dieter LASCHET		Hauptstrasse 92 4730 Raeren	AG.27.06.2008	4 ans	24-9-2009/09134913
Berni COLLAS		Losheimergraben 12a 4760 Bullingen	AG.27.06.2008	4 ans	24-9-2009/09134913

Berni Collas est décédé en 09/2010

**ORGANE DE CONTROLE**

Nom	Adresse	Date nomination	Durée	Date et n° de référence Moniteur Belge
S.C.P.R.L. BUELENS, MATHAY, MATIS & Associates Reviseurs d'entreprises Représentée par Eric MATHAY	Boulevard Lambertmont, 430 Bte 3 1030 Bruxelles	AG 26.06.2009	3 ans	MB14/01/2011 N°11007257

MR/PFF CC GERMANOPHONE/Fiche juridique.doc

**A.S.B.L. FRAKTION DER P.F.F. IM RAT DER DEUTSCHSPRACHIGEN  
GEMEINSCHAFT**

**COMPTES SYNTHETIQUES**

**BILAN**

		2010	2009
<b>ACTIF</b>			
Actifs immobilisés		8.812,08	14.468,53
Actifs circulants		23.037,75	37.527,29
	<b>TOTAL ACTIF</b>	<b>31.849,83</b>	<b>51.995,82</b>
<b>PASSIF</b>			
Capitaux propres		8.749,34	12.764,48
Provisions et impôts différés		0,00	0,00
Dettes		23.100,49	39.231,34
	<b>TOTAL PASSIF</b>	<b>31.849,83</b>	<b>51.995,82</b>

**COMPTE DE RESULTATS**

		2010	2009
Produits sur activités courantes		165.607,23	214.601,81
Charges sur activités courantes		-169.734,37	-230.292,68
	<b>RESULTAT COURANT AVANT RESULTAT FINANCIER</b>	<b>-4.127,14</b>	<b>-15.690,87</b>
Produits financiers		240,64	250,33
Charges financières		-128,64	-272,50
	<b>RESULTAT COURANT AVANT RESULTAT EXCEPTIONNEL</b>	<b>-4.015,14</b>	<b>-15.713,04</b>
Produits exceptionnels		0,00	0,00
Charges exceptionnelles		0,00	0,00
	<b>RESULTAT COURANT APRES RESULTAT EXCEPTIONNEL</b>	<b>-4.015,14</b>	<b>-15.713,04</b>
Impôts sur le résultat		0,00	0,00
	<b>RESULTAT DE L'EXERCICE (+/-)</b>	<b>-4.015,14</b>	<b>-15.713,04</b>

**TABLEAU D'AFFECTATION DU RESULTAT**

		2010	2009
Résultat à affecter :			
résultat de l'exercice		-4.015,14	-15.713,04
résultat reporté de l'exercice précédent		0,00	0,00
Prélèvements sur les fonds propres		0,00	0,00
Affectation aux fonds propres		4.015,14	15.713,04
Résultat reporté		0,00	0,00
		0,00	0,00

**PERSONNEL OCCUPE**

		2010	2009
nombre des personnes occupées (exprimée en équivalent temps plein) dont la charge est supportée par la composante		2,4	3

**2.16****FORME JURIDIQUE, DENOMINATION SOCIALE ET SIEGE SOCIAL****ASSOCIATION DE FAIT GROUPE PROVINCIAL DE LA PROVINCE DE LIEGE**Palais Provincial  
Place Saint-Lambert  
4000 Liège**OBJET SOCIAL**

Néant

**STATUTS ET MODIFICATIONS STATUTAIRES**

Néant

**COMPOSITION DU CONSEIL D'ADMINISTRATION**

Prénom et Nom	Profession	Adresse	Date nomination	Durée	Date et n° de référence Moniteur Belge
Philippe DODRIMONT	Bourgmestre de Aywaille	Hameau de Stocqueu 130 4920 AYWAILLE	Jusqu'au 30.06.2009		
André DENIS	Bourgmestre de Malmédy	Avenue Monbijou, 99 4960 MALMEDY	À partir du 01.07.2009		

**ORGANE DE CONTROLE**

Nom	Adresse	Date nomination	Durée	Date et n° de référence Moniteur Belge
NEANT				

**Association de fait - Groupe Provincial de la Province de Liege**

**COMPTES SYNTHETIQUES**

**BILAN**

	2010	2009
<b>ACTIF</b>		
Actifs immobilisés	0,00	0,00
Actifs circulants	58.578,16	66.382,73
<b>TOTAL ACTIF</b>	<b>58.578,16</b>	<b>66.382,73</b>
<b>PASSIF</b>		
Capitaux propres	58.295,98	48.500,55
Provisions et impôts différés	0,00	0,00
Dettes	282,18	17.882,18
<b>TOTAL PASSIF</b>	<b>58.578,16</b>	<b>66.382,73</b>

**COMPTE DE RESULTATS**

	2010	2009
Produits sur activités courantes	59.494,56	59.494,56
Charges sur activités courantes	-49.712,69	-27.234,82
<b>RESULTAT COURANT AVANT RESULTAT FINANCIER</b>	<b>9.781,87</b>	<b>32.259,74</b>
Produits financiers	57,79	138,51
Charges financières	-44,23	-165,21
<b>RESULTAT COURANT AVANT RESULTAT EXCEPTIONNEL</b>	<b>9.795,43</b>	<b>32.233,04</b>
Produits exceptionnels	0,00	0,00
Charges exceptionnelles	0,00	0,00
<b>RESULTAT COURANT APRES RESULTAT EXCEPTIONNEL</b>	<b>9.795,43</b>	<b>32.233,04</b>
Impôts sur le résultat	0,00	0,00
<b>RESULTAT DE L'EXERCICE (+/-)</b>	<b>9.795,43</b>	<b>32.233,04</b>

**TABLEAU D'AFFECTATION DU RESULTAT**

	2010	2009
Résultat à affecter :		
résultat de l'exercice	9.795,43	32.233,04
résultat reporté de l'exercice précédent	0,00	0,00
Prélèvements sur les fonds propres	0,00	0,00
Affectation aux fonds propres	-9.795,43	-32.233,04
Résultat reporté	0,00	0,00
	<b>0,00</b>	<b>0,00</b>

**PERSONNEL OCCUPE**

	2010	2009
nombre des personnes occupées (exprimée en équivalent temps plein) dont la charge est supportée par la composante	0	0

**2.17****FORME JURIDIQUE, DENOMINATION SOCIALE ET SIEGE SOCIAL**

A.S.B.L. ACTION REFORMATRICE – PROVINCE DE NAMUR, en abrégé A.R.P.N.  
Square Arthur Masson, 1  
5000 Namur  
N.N. 859.708.624

**OBJET SOCIAL**

Article 3 des statuts:

"§ 1<sup>er</sup>. L'association a pour but la gestion financière de la fédération provinciale du Mouvement réformateur (MR) de Namur, en exécution des décisions prises par le comité provincial.

§ 2. Elle a également pour but la gestion financière de la Fédération d'Arrondissement de Namur-Capitale et de la Fédération d'Arrondissement du Sud-Namurois du Mouvement Réformateur (MR), en exécution des décisions prises par leur comité.

§ 3. La gestion financière de l'association est régie par un règlement d'ordre intérieur, établi par l'Assemblée Générale."

**STATUTS ET MODIFICATIONS STATUTAIRES**

Date	Nature	Date du Moniteur Belge	N° de référence
28.04.2003	Constitution	29.07.2003	03082274
13.01.2005	Modification du siège social	02.08.2005	111901
13.01.2005	Modification des statuts	02.08.2005	111900
13.07.2009	Transfert du siège social	28.08.2009	09123445

**COMPOSITION DU CONSEIL D'ADMINISTRATION**

Prénom et Nom	Profession	Adresse	Date nomination	Durée	Date et n° de référence Moniteur Belge
Willy BORSUS Président	Député – Bourgmestre	Rue de Belvaux, 5 5377 Sinsin	16.06.2008	3 ans	26.09.2008 N° 08158833
Gilles MOUYARD Secrétaire	Administrateur de sociétés	Rue Saint-Roch 35 5060 Falisolle	16.06.2008	3 ans	26.09.2008 N° 08158833
Aldo MALEVEZ Trésorier	Administrateur de sociétés	Rue de Namur 43 1435 Mont-Saint-Guibert	16.06.2008	3 ans	26.09.2008 N° 08158833
Philippe LEROY	Cadre secteur public	Rue de la Libération 60 5580 Rochefort	16.06.2008	3 ans	26.09.2008 N° 08158833
François BELLOT	Député - bourgmestre	Chemin de Préhyr 3 5580 Rochefort	16.06.2008	3 ans	26.09.2008 N° 08158833
Olivier BAUVIR	Indépendant	Rue de la gendarmerie 36 5600 Philippeville	16.06.2008	3 ans	26.09.2008 N° 08158833
Jean-Marc VAN ESPEN	Economiste	Avenue de la Pairelle 74 5000 Namur	13.07.2009	3 ans	28.08.2009 N° 09123445
Patrick MATERNE		Rue de la Houssaie 65 5300 Landenne	13.07.2009	3 ans	28.08.2009 N° 09123445
Arnaud MAQUILLE		Rue de Maredsous 2 5640 Saint-Gérard	13.07.2009	3 ans	28.08.2009 N° 09123445
Albert MONMART		Chaussée de Marche 941 5100 Wierde	13.07.2009	3 ans	28.08.2009 N° 09123445

MR/FD ARPN/Fiche juridique ARPN 2010

Mise à jour le 15/04/2011

**2.17**

**ORGANE DE CONTROLE**

Nom	Adresse	Date nomination	Durée	Date et n° de référence Moniteur Belge
S.C.P.R.L. BUELENS, MATHAY & Associates Reviseurs d'entreprises Représentée par Geneviève BUELENS	Boulevard Lambermont, 430 Bte 3 1030 Bruxelles	AG 29.06.2010	3 ans	29.07.2010 N° 10113626

## ASBL ACTION REFORMATRICE - PROVINCE DE NAMUR

### COMPTES SYNTHETIQUES

#### BILAN

		2010	2009
<b>ACTIF</b>			
Actifs immobilisés		24.251,26	29.069,88
Actifs circulants		130.941,31	146.991,68
	<b>TOTAL ACTIF</b>	<b>155.192,57</b>	<b>176.061,56</b>
<b>PASSIF</b>			
Capitaux propres		88.482,84	132.368,45
Provisions et impôts différés		0,00	0,00
Dettes		66.709,73	43.693,11
	<b>TOTAL PASSIF</b>	<b>155.192,57</b>	<b>176.061,56</b>

#### COMPTE DE RESULTATS

		2010	2009
Produits sur activités courantes		120.933,59	118.521,11
Charges sur activités courantes		-160.315,63	-195.956,95
	<b>RESULTAT COURANT AVANT RESULTAT FINANCIER</b>	<b>-39.382,04</b>	<b>-77.435,84</b>
Produits financiers		803,12	1.986,91
Charges financières		-5.348,67	-1.553,04
	<b>RESULTAT COURANT AVANT RESULTAT EXCEPTIONNEL</b>	<b>-43.927,59</b>	<b>-77.001,97</b>
Produits exceptionnels		41,98	0,00
Charges exceptionnelles		0,00	0,00
	<b>RESULTAT COURANT APRES RESULTAT EXCEPTIONNEL</b>	<b>-43.885,61</b>	<b>-77.001,97</b>
Impôts sur le résultat		0,00	-298,13
	<b>RESULTAT DE L'EXERCICE (+/-)</b>	<b>-43.885,61</b>	<b>-77.300,10</b>

#### TABLEAU D'AFFECTATION DU RESULTAT

		2010	2009
Résultat à affecter :			
résultat de l'exercice		-43.885,61	-77.300,10
résultat reporté de l'exercice précédent		0,00	0,00
Prélèvements sur les fonds propres		0,00	0,00
Affectation aux fonds propres		43.885,61	77.300,10
Résultat reporté		0,00	0,00
		<b>0,00</b>	<b>0,00</b>

#### PERSONNEL OCCUPE

		2010	2009
nombre des personnes occupées (exprimée en équivalent temps plein) dont la charge est supportée par la composante		0,5	0,5



**2.18**

**FORME JURIDIQUE, DENOMINATION SOCIALE ET SIEGE SOCIAL**

A.S.B.L. ACTION LIBERALE BRABANÇONNE WALLONNE, en abrégé A.L.B.W.  
Avenue des Déportés, 31-33  
1300 Wavre  
N.N. 461.641.509

**OBJET SOCIAL**

Article 3 des statuts:

*"L'association a pour but premier la gestion financière de la fédération de l'arrondissement du Brabant wallon du Parti réformateur libéral. Elle peut organiser, seule ou en collaboration, diverses activités en conformité avec les disponibilités légales".*

**STATUTS ET MODIFICATIONS STATUTAIRES**

Date	Nature	Date de parution au Moniteur Belge	N° de référence
	Constitution	16.10.1997	17212/97
04.12.1998	Modification des statuts	22.04.1999	6167
23.12.2005	Refonte des statuts	12.01.2006	0012523

**COMPOSITION DU CONSEIL D'ADMINISTRATION**

Prénom et Nom	Profession	Adresse	Date nomination	Durée	Date et n° de référence Moniteur Belge
Jean-Paul WAHL Président	Député wallon	Rue des Gotteaux, 52 1370 Jodoigne	AG 05/06/2010	4	20.09.2010 10137787
Charles AUBECQ	Ancien Ministre	Rue des Combattants, 98 1301 Bierges	AG 05/06/2010	4	20.09.2010 10137787
Pierre BOUCHER	Député provincial	Venelle aux Cyprès, 21 1300 Wavre	AG 05/06/2010	4	20.09.2010 10137787
Serge KUBLA	Député Wallon	Avenue du Manoir, 103 1410 Waterloo	AG 05/06/2010	4	20.09.2010 10137787
Louis MICHEL	Ministre d'Etat	Chaussée de Tirlemont, 278 1370 Saint-Jean-Geest	AG 05/06/2010	4	20.09.2010 10137787
Jean-Pierre DESERF	Député provincial	Rue de Wavre, 17 1320 Beauvechain	AG 05/06/2010	4	20.09.2010 10137787
Charles MICHEL	Ministre	Laie du Lapereau, 20 1300 Limal	AG 05/06/2010	4	20.09.2010 10137787
Jean-Luc MEURICE	Trésorier	Rue de Francourt, 57 1370 Jodoigne	AG 05/06/2010	4	20.09.2010 10137787
Valérie DE BUE	Députée fédérale	Chemin du Berger, 12 1400 Nivelles	AG 05/06/2010	4	20.09.2010 10137787
Pierre HUART	Président Conseil Provincial	Allée du Mont Cheval, 4 1400 Nivelles	AG 05/06/2010	4	20.09.2010 10137787
Mathieu MICHEL	Député Provincial	Chaussée de Tirlemont, 278 1370 Jodoigne	AG 05/06/2010	4	20.09.2010 10137787
Emmanuel HENDICKX	Député provincial	Avenue Napoléon 56 1420 Braine-l'Alleud	AG 05/06/2010	4	20.09.2010 10137787
Jacques OTLET	Bourgemestre	Rue Chapelle aux Sabots, 36 1341 Cérroux-Mousty	AG 05/06/2010	4	20.09.2010 10137787
Florence REUTER	Députée Wallonne	Rue du Roussart, 140 1410 Waterloo	AG 05/06/2010	4	20.09.2010 10137787
Sybille DE COSTER – BAUCHAU	Conseillère provinciale	Rue de la Croix 9 1390 Grez-Doiceau	AG 05/06/2010	4	20.09.2010 10137787

MR/FD BWA/Fiche juridique albw 2010

Mise à jour le 15/04/2011

**2.18****ORGANE DE CONTROLE**

Nom	Adresse	Date nomination	Durée	Date et n° de référence Moniteur Belge
S.C.P.R.L. BUELENS, MATHAY, MATIS & Associates Réviseurs d'entreprises Représentée par Geneviève BUELENS	Boulevard Lambertmont, 430 Bte 3 1030 Bruxelles	AG 01/07/2009 Rétroactif pour 2008 (2008-2009- 2010)	3 ans	20.09.2010 10137787

**A.S.B.L. Action Libérale Brabançonne wallonne**

**COMPTES SYNTHETIQUES**

**BILAN**

	2010	2009
<b>ACTIF</b>		
Actifs immobilisés	16.430,35	20.187,38
Actifs circulants	80.727,54	112.495,57
<b>TOTAL ACTIF</b>	<b>97.157,89</b>	<b>132.682,95</b>
<b>PASSIF</b>		
Capitaux propres	5.189,62	41.467,72
Provisions et impôts différés	0,00	0,00
Dettes	91.968,27	91.215,23
<b>TOTAL PASSIF</b>	<b>97.157,89</b>	<b>132.682,95</b>

**COMPTE DE RESULTATS**

	2010	2009
Produits sur activités courantes	251.562,80	330.750,24
Charges sur activités courantes	-286.026,48	-384.176,20
<b>RESULTAT COURANT AVANT RESULTAT FINANCIER</b>	<b>-34.463,68</b>	<b>-53.425,96</b>
Produits financiers	41,68	308,16
Charges financières	-1.777,67	-762,05
<b>RESULTAT COURANT AVANT RESULTAT EXCEPTIONNEL</b>	<b>-36.199,67</b>	<b>-53.879,85</b>
Produits exceptionnels	36,05	0,00
Charges exceptionnelles	-114,48	0,00
<b>RESULTAT COURANT APRES RESULTAT EXCEPTIONNEL</b>	<b>-36.278,10</b>	<b>-53.879,85</b>
Impôts sur le résultat	0,00	-46,22
<b>RESULTAT DE L'EXERCICE (+/-)</b>	<b>-36.278,10</b>	<b>-53.926,07</b>

**TABLEAU D'AFFECTATION DU RESULTAT**

	2010	2009
Résultat à affecter :		
résultat de l'exercice	-36.278,10	-53.926,07
résultat reporté de l'exercice précédent	0,00	0,00
Prélèvements sur les fonds propres	0,00	0,00
Affectation aux fonds propres	36.278,10	53.926,07
Résultat reporté	0,00	0,00
	0,00	0,00

**PERSONNEL OCCUPE**

	2010	2009
nombre des personnes occupées (exprimée en équivalent temps plein) dont la charge est supportée par la composante	1	2

**2.19****FORME JURIDIQUE, DENOMINATION SOCIALE ET SIEGE SOCIAL**

A.S.B.L. **GESTION ET ACTION LIBÉRALE DE BRUXELLES**, en abrégé G.A.L.B.  
Rue de Paris, 1  
1000 Bruxelles  
N.N. 460.026.458

**OBJET SOCIAL**

Article 3 des statuts:

*"L'association a pour objet :*

*la gestion financière de la Régionale de Bruxelles du PRL;*

*L'organisation, seule ou en collaboration, de toutes activités occasionnelles de nature à contribuer à ses ressources.*

*Elle peut poser tous les actes se rapportant directement ou indirectement à son objet. Elle peut notamment prêter son concours et s'intéresser à toute activité similaire à son objet".*

**STATUTS ET MODIFICATIONS STATUTAIRES**

Date	Nature	Date du Moniteur Belge	N° de référence
	Constitution	06.02.1997	2132/97
11.12.2000	Modifications des statuts – Nominations - Démissions	22.02.2001	3361
27.05.2005	Nomin. Admin. – Mise en conf. statuts – changement dénom.	20.01.2006	17834
19.06.2006	Modifications des statuts – Nominations - Démissions	12.01.2007	07008787
18.09.2007	Modification de Présidence – Modification siège social – Démission	07.03.2008	08037503
01.07.2008	Modification représentant commissaire	06.10.2008	08158795

**COMPOSITION DU CONSEIL D'ADMINISTRATION**

Prénom et Nom	Profession	Adresse	Date nomination	Durée	Date et n° de référence Moniteur Belge
Françoise BERTIEAUX Présidente	Députée	Avenue de Tervuren, 28 1040 Bruxelles	18.09.2007	3 ans	07.03.2008 460.026.458
Eric van WEDDINGEN	Député	Avenue de Tervuren, 44/6 1150 Bruxelles	01.07.2009	3 ans	7-12-2010 10177859
Albert DEMUYTER	Pensionné	Rue Paul Lauters, 66/12 1050 Bruxelles	01.07.2009	3 ans	7-12-2010 10177859
Jacques DEGRYSE	Economiste	Av. de la Charmille, 16/14 1200 Bruxelles	01.07.2009	3 ans	7-12-2010 10177859
Armand DE DECKER	Ministre	Av. de la Ferme Rose, 4 1180 Bruxelles	01.07.2009	3 ans	7-12-2010 10177859
Willem DRAPS	Député	Av. de Salomé, 9 1150 Bruxelles	01.07.2009	3 ans	7-12-2010 10177859
Corinne DE PERMENTIER	Député	Avenue Ulysse 34 1190 Bruxelles	01.07.2009	3 ans	7-12-2010 10177859
Jacques BROTCHE	Sénateur	Avenue Den Doorn 5/4 1180 Bruxelles	01.07.2009	3 ans	7-12-2010 10177859
Philippe MORMAL	Député	Avenue du Bois de la Cambre, 216 1050 Bruxelles	01.07.2009	3 ans	7-12-2010 10177859

**2.19**

**ORGANE DE CONTROLE**

Nom	Adresse	Date nomination	Durée	Date et n° de référence Moniteur Belge
S.C.P.R.L. BUELENS, MATHAY, MATIS & Associates Reviseurs d'entreprises Représentée par Geneviève BUELENS	Boulevard Lambermont, 430 Bte 3 1030 Bruxelles	01.07.2009	3 ans	7-12-2010 10177859

**A.S.B.L. Gestion et Action Libérale de Bruxelles**

**COMPTES SYNTHETIQUES**

**BILAN**

	2010	2009
<b>ACTIF</b>		
Actifs immobilisés	23.624,87	24.260,14
Actifs circulants	282.982,19	306.691,06
<b>TOTAL ACTIF</b>	<b>306.607,06</b>	<b>330.951,20</b>
<b>PASSIF</b>		
Capitaux propres	294.942,96	318.619,01
Provisions et impôts différés	0,00	0,00
Dettes	11.664,10	12.332,19
<b>TOTAL PASSIF</b>	<b>306.607,06</b>	<b>330.951,20</b>

**COMPTE DE RESULTATS**

	2010	2009
Produits sur activités courantes	194.246,19	272.778,70
Charges sur activités courantes	-220.519,80	-317.574,99
<b>RESULTAT COURANT AVANT RESULTAT FINANCIER</b>	<b>-26.273,61</b>	<b>-44.796,29</b>
Produits financiers	3.494,44	935,49
Charges financières	-879,85	-1.490,67
<b>RESULTAT COURANT AVANT RESULTAT EXCEPTIONNEL</b>	<b>-23.659,02</b>	<b>-45.351,47</b>
Produits exceptionnels	0,00	676,77
Charges exceptionnelles	0,00	0,00
<b>RESULTAT COURANT APRES RESULTAT EXCEPTIONNEL</b>	<b>-23.659,02</b>	<b>-44.674,70</b>
Impôts sur le résultat	-17,03	-12,83
<b>RESULTAT DE L'EXERCICE (+/-)</b>	<b>-23.676,05</b>	<b>-44.687,53</b>

**TABLEAU D'AFFECTATION DU RESULTAT**

	2010	2009
Résultat à affecter :		
résultat de l'exercice	-23.676,05	-44.687,53
résultat reporté de l'exercice précédent	0,00	0,00
Prélèvements sur les fonds propres	0,00	0,00
Affectation aux fonds propres	23.676,05	44.687,53
Résultat reporté	0,00	0,00
	0,00	0,00

**PERSONNEL OCCUPE**

	2010	2009
nombre des personnes occupées (exprimée en équivalent temps plein) dont la charge est supportée par la composante	0,5	0,5

**2.20**

**FORME JURIDIQUE, DENOMINATION SOCIALE ET SIEGE SOCIAL**

A.S.B.L. ACTION LIBERALE LIÉGEOISE, en abrégé A.L.L.  
Vinâve d'Ile, 9  
4000 Liège  
N.N. 460.776.328

**OBJET SOCIAL**

Article 2 des statuts:

" L'association a pour but premier la gestion financière de la fédération provinciale de Liège et des fédérations des arrondissements de Huy-Waremme, de Liège et de Verviers du Mouvement réformateur (MR)".

**STATUTS ET MODIFICATIONS STATUTAIRES**

Date	Nature	Date du Moniteur Belge	N° de référence
16.04.1997	Constitution	12.06.1997	9285/97
20.12.2004	Modification des statuts	02.03.2005	0033696

**COMPOSITION DU CONSEIL D'ADMINISTRATION**

Prénom et Nom	Profession	Adresse	Date nomination	Durée	Date et n° de référence Moniteur Belge
Daniel BACQUELAINE Président	Député Bourgmestre	Le Rosai, 11 4052 Beaufays	Renouvellement AG 05.05.2009	4 ans	05.06.2009 n°09078730
Pierrette CAHAY	Députée fédérale	Rue des Hauteurs, 6 4600 Richelle	Renouvellement AG 08.04.2008	4 ans	17.07.2008 N° 08119915
Caroline CASSART	Députée wallonne	Beemont, 7 4590 Ouffet	Renouvellement AG 05.05.2009	4 ans	05.06.2009 n°09078730
Ann CHEVALIER			Renouvellement AG 05.05.2009 Démission 07.06.2009	4 ans	05.06.2009 n°09078730 15.07.2010 N°10105771
Berni COLLAS	Sénateur	Losheimergraben, 12A 4760 Büllingen	Renouvellement AG 05.05.2009 Démission 07.06.2009	4 ans	05.06.2009 n°09078730 15.07.2010 n°10105771
Christine DEFRAIGNE	Député wallon	Avenue Blondin, 13 4000 Liège	Renouvellement AG 05.05.2009	4 ans	05.06.2009 n°09078730
Willy DEFLYS	Secrétaire de l'A.L.L.	Rue du Roi Albert, 365 4680 Oupeye	Renouvellement AG 05.05.2009	4 ans	05.06.2009 n°09078730
Robert DENIS	Député fédéral	Avenue Montbijou, 15 4960 Malmedy	Renouvellement AG 08.04.2008	4 ans	17.07.2008 N° 08119915
Philippe DODRIMONT	Conseiller provincial	Hameau de Stoqueu, 130 4920 Aywaille	Renouvellement AG 05.05.2009	4 ans	05.06.2009 n°09078730
Bernd GENTGES	Ministre commun. german.	Rosenweg, 26 4700 Eupen	Renouvellement AG 05.05.2009 Démission 07.06.2009	4 ans	05.06.2009 n°09078730 15.07.2010 n°10105771
Luc GUSTIN	Député fédéral	Rue du Crucifix, 2 4210 Oteppe	Renouvellement AG 05.05.2009	4 ans	05.06.2009 n°09078730
Olivier HAMAL	Député Permanent	Avenue C. de Gerlache, 68 4000 Liège	Renouvellement AG 05.05.2009	4 ans	05.06.2009 n°09078730
Katrin JADIN	Député Fédéral		Renouvellement AG 05.05.2009	4 ans	05.06.2009 n°09078730
Hervé JAMAR	Secrétaire d'Etat	Rue Albert Ier, 130 4280 Hannut	Renouvellement AG 05.05.2009	4 ans	05.06.2009 n°09078730

**2.20**

Pierre-Yves JEHOLET	Député wallon	Rue Albert Leclercq, 22 4652 Xhendelesse	Renouvellement AG 05.05.2009	4 ans	05.06.2009 n°09078730
Philippe LAUSIER	Trésorier de l'A.L.L.	Chemin du Bois Manant, 34 4052 Beaufays	Renouvellement AG 05.05.2009	4 ans	05.06.2009 n°09078730
Josée LEJEUNE	Députée	Rue Jean Borg, 144 4624 Romsée	Renouvellement AG 05.05.2009	4 ans	05.06.2009 n°09078730
Jean-Claude MEURENS	Député Wallon		AG 08.04.2008	4 ans	17.07.2008 N° 08119915
Philippe MONFILS	Sénateur	Rue du Vieux Mayeur, 42 4000 Liège	Renouvellement AG 05.05.2009	4 ans	05.06.2009 n°09078730
Marcel NEVEN	Député Wallon Bourgmestre	Parc du Tilleul, 46 4601 Argenteau	Renouvellement AG 05.05.2009	4 ans	05.06.2009 n°09078730
Georges PIRE	Député permanent	Rue de la Résistance, 12 4500 Huy	Renouvellement AG 05.05.2009	4 ans	05.06.2009 n°09078730
Didier REYNDERS	Ministre	En Jonuelle, 27 4000 Liège	Renouvellement AG 05.05.2009	4 ans	05.06.2009 n°09078730
Ferdel SCHRÖDER	Député Commun. Germ.	Kehrweg, 11A 4700 Eupen	Renouvellement AG 05.05.2009	4 ans	05.06.2009 n°09078730
Lucien VANDERMEULEN	Retraité	Rue de Bovenister, 9 4350 Remicourt	Renouvellement AG 05.05.2009	4 ans	05.06.2009 n°09078730
Isabelle WEYKMANS	Ministre	Hookstrasse, 42 4700 Eupen	Renouvellement AG 05.05.2009	4 ans	05.06.2009 n°09078730
Katty FIRQUET	Députée provinciale	Rue de la Douix, 35 4130 Esneux	AG 07.06.2009	4 ans	15.07.2010 n°10105771
Emil DANNEMARK	Bourgmestre de Butgenbach		AG 07.06.2009	4 ans	15.07.2010 n°10105771

**ORGANE DE CONTROLE**

Nom	Adresse	Date nomination	Durée	Date et n° de référence Moniteur Belge
S.C.P.R.L. BUELENS, MATHAY, MATIS & Associates Représentée par Geneviève BUELENS	Boulevard Lambertmont, 430 Bte 3 1030 Bruxelles	Renouvellement AG 05.05.2009	3 ans	05.06.2009 n°09078730



**A.S.B.L. Action Libérale Liégeoise**

**COMPTES SYNTHETIQUES**

**BILAN**

	2010	2009
<b>ACTIF</b>		
Actifs immobilisés	17.843,36	16.172,03
Actifs circulants	261.990,96	245.725,49
<b>TOTAL ACTIF</b>	<b>279.834,32</b>	<b>261.897,52</b>
<b>PASSIF</b>		
Capitaux propres	177.836,55	152.488,04
Provisions et impôts différés	64.000,00	80.000,00
Dettes	37.997,77	29.409,48
<b>TOTAL PASSIF</b>	<b>279.834,32</b>	<b>261.897,52</b>

**COMPTE DE RESULTATS**

	2010	2009
Produits sur activités courantes	168.862,12	184.001,91
Charges sur activités courantes	-132.400,39	-160.216,41
<b>RESULTAT COURANT AVANT RESULTAT FINANCIER</b>	<b>36.461,73</b>	<b>23.785,50</b>
Produits financiers	510,35	536,84
Charges financières	3.152,62	-20.994,18
<b>RESULTAT COURANT AVANT RESULTAT EXCEPTIONNEL</b>	<b>40.124,70</b>	<b>3.328,16</b>
Produits exceptionnels	569,62	1.024,18
Charges exceptionnelles	-15.269,26	-1.257,05
<b>RESULTAT COURANT APRES RESULTAT EXCEPTIONNEL</b>	<b>25.425,06</b>	<b>3.095,29</b>
Impôts sur le résultat	-76,55	-60,31
<b>RESULTAT DE L'EXERCICE (+/-)</b>	<b>25.348,51</b>	<b>3.034,98</b>

**TABLEAU D'AFFECTION DU RESULTAT**

	2010	2009
Résultat à affecter :		
résultat de l'exercice	25.348,51	3.034,98
résultat reporté de l'exercice précédent	0,00	0,00
Prélèvements sur les fonds propres	0,00	0,00
Affectation aux fonds propres	-25.348,51	-3.034,98
Résultat reporté	0,00	0,00
	0,00	0,00

**PERSONNEL OCCUPE**

	2010	2009
nombre des personnes occupées (exprimée en équivalent temps plein) dont la charge est supportée par la composante	0	0

**2.21****FORME JURIDIQUE, DENOMINATION SOCIALE ET SIEGE SOCIAL**

A.S.B.L. ACTION LIBERALE PROVINCE DU HAINAUT, en abrégé A.L.P.H.  
Bd Charles Quint 5bis  
7000 Mons  
N.N. 475.108.077

**OBJET SOCIAL**

Article 3 des statuts:

*"L'association a pour objet la gestion financière de la Fédération provinciale PRL du Hainaut. Elle peut poser tous les actes se rapportant directement ou indirectement à son objet et organiser, seule ou en collaboration, diverses activités en conformité avec les dispositions légales et les statuts de la Fédération précitée".*

**STATUTS ET MODIFICATIONS STATUTAIRES**

Date	Nature	Date du Moniteur Belge	N° de référence
24.03.2001	Statuts	07.12.2001	012431
21.12.2004	Modification du CA et transfert siège social	25.01.2005	0021134
29.09.2005	Modification des statuts	08.12.2005	0184668

**COMPOSITION DU CONSEIL D'ADMINISTRATION**

Prénom et Nom	Profession	Adresse	Date nomination	Durée	Date et n° de référence Moniteur Belge
Olivier CHASTEL Président		Rue de Longtry, 2/b 6032 Charleroi	AG 16.06.2008	4 ans	02.12.2008 N°0187146
Philippe KNAEPEN		Chaussée de Nivelles 603 6238 Buzet	AG 16.06.2008	4 ans	02.12.2008 N°0187146
Jacqueline GALANT		Rue de Sirault 4 7050 Herchies	AG 16.06.2008	4 ans	02.12.2008 N°0187146
Jean-Luc CRUCKE		Rue Delbart, 2 7910 Anvaing	AG 16.06.2008	4 ans	02.12.2008 N°0187146
Jean-Jo DELFERRIERE		Avenue des Cerisiers, 41 7060 Soignies	AG 16.06.2008	4 ans	02.12.2008 N°0187146
Jean-Marc LECOCQ		Rue d'Havré, 117 7000 Mons	AG 16.06.2008	4 ans	02.12.2008 N°0187146
Olivier DESTREBECQ		Rue A Warocqué 50 7100 La Louvière	AG 16.06.2008	4 ans	02.12.2008 N°0187146
Jean-Jacques FLAHAUT		Rue Emile Heuchon 8 bt 1 7090 Braine le Compte	AG 16.06.2008	4 ans	02.12.2008 N°0187146
Yves BINON		Gillemont 32 6120 Ham s/ Heure	AG 16.06.2008	4 ans	02.12.2008 N°0187146
Line DE MECHELEER		Grand Rue d'Acran 14 7864 Deux Acren	AG 16.06.2008	4 ans	02.12.2008 N°0187146

MR/FD/21

Mise à jour le 15/04/2011

**2.21**

Prénom et Nom	Profession	Adresse	Date nomination	Durée	Date et n° de référence Moniteur Belge
Philippe BRACAVAL		Rue Roger Salengro 33 7700 Mouscron	AG 16.06.2008	4 ans	02.12.2008 N°0187146
Denis DUCARME		Rue de la Coopérative, 1 6590 Momignies	AG 16.06.2008	4 ans	02.12.2008 N°0187146
Marie-Christine MARGHEM		Rue Beyaert, 33 7500 Tournai	AG 16.06.2008	4 ans	02.12.2008 N°0187146
Marie-Hélène CROMBE		Rue Louvière, 81A 7530 Gaurain-Ramecroix	AG 16.06.2008	4 ans	02.12.2008 N°0187146
Florine PARY-MILLE		Drève des Margherites, 73 7850 Tournai	AG 16.06.2008	4 ans	02.12.2008 N°0187146
Richard MILLER		Place des Martyrs, 6 bte 14 7000 Mons	AG 16.06.2008	4 ans	02.12.2008 N°0187146
Chantal BERTOUILLE		Rue des Canons, 39 7780 Comines	AG 16.06.2008	4 ans	02.12.2008 N°0187146
Véronique CORNET		Rue Désiré Quenne, 10 6100 Montigny le Tilleul	AG 16.06.2008	4 ans	02.12.2008 N°0187146
Philippe FONTAINE		Rue de Jolimont, 31 7170 La Hestre	AG 16.06.2008	4 ans	02.12.2008 N°0187146
Gérard MOORTGAT		Rue du Pire 56 7090 Braine le Comte	AG 16.06.2008	4 ans	02.12.2008 N°0187146

**ORGANE DE CONTROLE**

Nom	Adresse	Date nomination	Durée	Date et n° de référence Moniteur Belge
S.C.P.R.L. BUELENS, MATHAY, MATIS & Associates Reviseurs d'entreprises Représentée par Geneviève BUELENS	Boulevard Lambertmont, 430 Bte 3 1030 Bruxelles	AG 16.06.2008	3 ans	02.12.2008 N°0187146

## ASBL ACTION LIBERALE PROVINCE DU HAINAUT

### COMPTES SYNTHETIQUES

#### BILAN

	2010	2009
<b>ACTIF</b>		
Actifs immobilisés	8.112,52	10.162,66
Actifs circulants	111.606,04	138.970,97
<b>TOTAL ACTIF</b>	<b>119.718,56</b>	<b>149.133,63</b>
<b>PASSIF</b>		
Capitaux propres	115.003,33	132.776,04
Provisions et impôts différés	0,00	0,00
Dettes	4.715,23	16.357,59
<b>TOTAL PASSIF</b>	<b>119.718,56</b>	<b>149.133,63</b>

#### COMPTE DE RESULTATS

	2010	2009
Produits sur activités courantes	223.352,23	257.592,61
Charges sur activités courantes	-242.100,56	-318.209,87
<b>RESULTAT COURANT AVANT RESULTAT FINANCIER</b>	<b>-18.748,33</b>	<b>-60.617,26</b>
Produits financiers	1.439,35	2.148,16
Charges financières	-283,80	-431,97
<b>RESULTAT COURANT AVANT RESULTAT EXCEPTIONNEL</b>	<b>-17.592,78</b>	<b>-58.901,07</b>
Produits exceptionnels	0,12	123.641,05
Charges exceptionnelles	-0,12	-82,21
<b>RESULTAT COURANT APRES RESULTAT EXCEPTIONNEL</b>	<b>-17.592,78</b>	<b>64.657,77</b>
Impôts sur le résultat	-179,93	-311,58
<b>RESULTAT DE L'EXERCICE (+/-)</b>	<b>-17.772,71</b>	<b>64.346,19</b>

#### TABLEAU D'AFFECTION DU RESULTAT

	2010	2009
Résultat à affecter :		
résultat de l'exercice	-17.772,71	64.346,19
résultat reporté de l'exercice précédent	0,00	0,00
Prélèvements sur les fonds propres	0,00	0,00
Affectation aux fonds propres	17.772,71	-64.346,19
Résultat reporté	0,00	0,00
	<b>0,00</b>	<b>0,00</b>

#### PERSONNEL OCCUPE

	2010	2009
nombre des personnes occupées (exprimée en équivalent temps plein) dont la charge est supportée par la composante	1	1

**2.22**

**FORME JURIDIQUE, DENOMINATION SOCIALE ET SIEGE SOCIAL**

A.S.B.L. ACTION REFORMATRICE PROVINCE DE LUXEMBOURG, en abrégé  
A.R.P.L.  
Rue Dupont, 14  
6900 Marche-en-Famenne  
N.N. 467.254.839

**OBJET SOCIAL**

Article 3 des statuts:

*"L'association a pour but premier la gestion financière de la Fédération provinciale MR du Luxembourg. Elle peut organiser, seule ou en collaboration, diverses activités en conformité avec les dispositions légales et les statuts de la Fédération précitée".*

**STATUTS ET MODIFICATIONS STATUTAIRES**

Date	Nature	Date du Moniteur Belge	N° de référence
09.01.1999	Constitution	11.11.1999	14696/99
22.01.2005	Dém. et nom. Admin. – Mandat com. – chgt dénom. – Nveaux statuts	01.07.2005	05094399

**COMPOSITION DU CONSEIL D'ADMINISTRATION**

Prénom et Nom	Profession	Adresse	Date nomination	Durée	Date et n° de référence Moniteur Belge
TILMANS Dominique	Sénateur - Chef de Groupe	Pachy Lamkin, 40 a 6920 - WELLIN	11.03.2009	4 ans	2009.05.05 N° 0063753
COLLARD Philippe	Député fédéral	Rue des Remparts, 54 6600 - BASTOGNE	11.03.2009	4 ans	2009.05.05 N° 0063753
DARDENNE Jean-Pierre	Bourgmestre	Chemin de Soeret, 5 6980 - LA ROCHE	11.03.2009	4 ans	2009.05.05 N° 0063753
GOMAND Marcel	Retraité	Pierre St-Hubert, 15 6900 - MARCHE	11.03.2009	4 ans	2009.05.05 N° 0063753
GONDON Georges	Informaticien	Rue du Sart Macré, 14 6742 - CHANTEMELLE	11.03.2009	4 ans	2009.05.05 N° 0063753
LECOMTE Carine	Député fédéral	Impasse du Musée, 11 6700 - ARLON	11.03.2009	4 ans	2009.05.05 N° 0063753
MATHIEU Gérard	Conseiller provincial	Rue de la Libération, 30 6720 - HABAY-LA-NEUVE	11.03.2009	4 ans	2009.05.05 N° 0063753
PIEDBOEUF Benoît	Conseiller provincial - Chef de Groupe	Rue de la Brassine, 221 6730 - BELLEFONTAINE	11.03.2009	4 ans	2009.05.05 N° 0063753
RAULIN Jean	Professeur	Rue des Champs Bouton, 10 6760 - VIRTON	11.03.2009	4 ans	2009.05.05 N° 0063753

**ORGANE DE CONTROLE**

Nom	Adresse	Date nomination	Durée	Date et n° de référence Moniteur Belge
SCPRL BUELENS, MATHAY, MATIS & ASSOCIATES° Reviseurs d'entreprises Représentée par Geneviève BUELENS	Boulevard Lambertmont, 430 Bte 3 1030 Bruxelles	AG 11.03.2009	3 ans	2009.05.05 N° 0063753

MR/FEDERATIONS MR/ARPL/22

Mise à jour le 12/04/2011

2.22

**A.S.B.L. Action Réformatrice Province de Luxembourg**

**COMPTES SYNTHETIQUES**

**BILAN**

	2010	2009
<b>ACTIF</b>		
Actifs immobilisés	0,00	0,00
Actifs circulants	73.695,37	97.144,30
<b>TOTAL ACTIF</b>	<b>73.695,37</b>	<b>97.144,30</b>
<b>PASSIF</b>		
Capitaux propres	59.684,74	82.465,81
Provisions et impôts différés	0,00	0,00
Dettes	14.010,63	14.678,49
<b>TOTAL PASSIF</b>	<b>73.695,37</b>	<b>97.144,30</b>

**COMPTE DE RESULTATS**

	2010	2009
Produits sur activités courantes	85.988,27	106.946,80
Charges sur activités courantes	-107.839,15	-116.927,85
<b>RESULTAT COURANT AVANT RESULTAT FINANCIER</b>	<b>-21.850,88</b>	<b>-9.981,05</b>
Produits financiers	257,45	531,89
Charges financières	-56,37	-1.831,98
<b>RESULTAT COURANT AVANT RESULTAT EXCEPTIONNEL</b>	<b>-21.649,80</b>	<b>-11.281,14</b>
Produits exceptionnels	0,00	0,00
Charges exceptionnelles	-283,41	0,00
<b>RESULTAT COURANT APRES RESULTAT EXCEPTIONNEL</b>	<b>-21.933,21</b>	<b>-11.281,14</b>
Impôts sur le résultat	-847,86	0,00
<b>RESULTAT DE L'EXERCICE (+/-)</b>	<b>-22.781,07</b>	<b>-11.281,14</b>

**TABLEAU D'AFFECTION DU RESULTAT**

	2010	2009
Résultat à affecter :		
résultat de l'exercice	-22.781,07	-11.281,14
résultat reporté de l'exercice précédent	0,00	0,00
Prélèvements sur les fonds propres	0,00	0,00
Affectation aux fonds propres	22.781,07	11.281,14
Résultat reporté	0,00	0,00
	0,00	0,00

**PERSONNEL OCCUPE**

	2010	2009
nombre des personnes occupées (exprimée en équivalent temps plein) dont la charge est supportée par la composante	1	1

**2.23**

**FORME JURIDIQUE, DENOMINATION SOCIALE ET SIEGE SOCIAL**

A.S.B.L. **SOLIDARITÉ BRUXELLOISE ET FRANCOPHONE**, en abrégé S.B.F.  
Chaussée de Charleroi, 127  
1060 Bruxelles  
NN: 432.440.252

**OBJET SOCIAL**

Article 3 des statuts:

*"L'asbl "Solidarité bruxelloise et francophone" a pour objet de recueillir, en dehors de tout esprit de lucre, des fonds destinés à soutenir l'action du "Front Démocratique des Bruxellois Francophones" et d'organiser toute activité ayant cet objet".*

**STATUTS ET MODIFICATIONS STATUTAIRES**

Date	Nature	Date du Moniteur Belge	N° de référence
30.06.1986	Constitution	27.11.1986	30840/86
11.07.1988	Modification	29.09.1988	13719
07.07.1997	Modification	30.10.1997	17665
15.11.2004	Modifications statuts – Nomination	11.05.2005	05.067298

**COMPOSITION DU CONSEIL D'ADMINISTRATION**

Prénom et Nom	Profession	Adresse	Date nomination	Durée	Date et n° de référence Moniteur Belge
Olivier MAINGAIN	Député fédéral	Avenue Herbert Hoover 36 1200 Bruxelles	AG 28.06.2010	3 ans	29.07.2010 10113558
Caroline PERSOONS	Députée régionale	Avenue Mostinck 52 1150 Bruxelles	AG 28.06.2010	3 ans	29.07.2010 10113558
Michel COLSON	Directeur	Rue du Loutrier 69 1170 Bruxelles	AG 28.06.2010	3 ans	29.07.2010 10113558
Christophe TSAS	Employé	Rue Capouillet 6 1060 Bruxelles	AG 28.06.2010	3 ans	29.07.2010 10113558

**ORGANE DE CONTROLE**

Nom	Adresse	Date nomination	Durée	Date et n° de référence Moniteur Belge
Marie-Luce JACQUES	Chemin de Messe, 14 1472 Vieux-Genappe	AG 28.06.2010	3 ans	29.07.2010 10113558

## A.S.B.L. Solidarité Bruxelloise et Francophone

### COMPTES SYNTHETIQUES

#### BILAN

ACTIF	2010	2009
Actifs immobilisés	7.563,83	15.127,68
Actifs circulants	188.018,30	170.015,30
<b>TOTAL ACTIF</b>	<b>195.582,13</b>	<b>185.142,98</b>
PASSIF	2010	2009
Capitaux propres	93.176,44	64.188,60
Provisions et impôts différés	0,00	0,00
Dettes	102.405,69	120.954,38
<b>TOTAL PASSIF</b>	<b>195.582,13</b>	<b>185.142,98</b>

#### COMPTE DE RESULTATS

	2010	2009
Produits sur activités courantes	186.372,81	166.957,71
Charges sur activités courantes	-157.732,71	-136.257,28
<b>RESULTAT COURANT AVANT RESULTAT FINANCIER</b>	<b>28.640,10</b>	<b>30.700,43</b>
Produits financiers	1.047,50	1.120,24
Charges financières	-699,76	-1.370,64
<b>RESULTAT COURANT AVANT RESULTAT EXCEPTIONNEL</b>	<b>28.987,84</b>	<b>30.450,03</b>
Produits exceptionnels	0,00	0,00
Charges exceptionnelles	0,00	0,00
<b>RESULTAT COURANT APRES RESULTAT EXCEPTIONNEL</b>	<b>28.987,84</b>	<b>30.450,03</b>
Impôts sur le résultat	0,00	0,00
<b>RESULTAT DE L'EXERCICE (+/-)</b>	<b>28.987,84</b>	<b>30.450,03</b>

#### TABLEAU D'AFFECTION DU RESULTAT

	2010	2009
Résultat à affecter :		
résultat de l'exercice	28.987,84	30.450,03
résultat reporté de l'exercice précédent	0,00	0,00
Prélèvements sur les fonds propres	0,00	0,00
Affectation aux fonds propres	-28.987,84	-30.450,03
Résultat reporté	0,00	0,00
	0,00	0,00

#### PERSONNEL OCCUPE

	2010	2009
nombre des personnes occupées (exprimée en équivalent temps plein) dont la charge est supportée par la composante	0	0



2.24

**FORME JURIDIQUE, DENOMINATION SOCIALE ET SIEGE SOCIAL**

A.S.B.L. LES REFORMATEURS PROVINCIAUX DU HAINAUT  
Avenue Decroly 66  
7110 Houdeng-Goegnies  
N.N. 879.103.476

**OBJET SOCIAL**

Article 2 des statuts:

*"L'association a pour but de promouvoir essentiellement au sein de la population hennuyère, les valeurs et les idées Réformatrices Libérales".*

**STATUTS ET MODIFICATIONS STATUTAIRES**

Date	Nature	Date du Moniteur Belge	N° de référence
18/01/2006	Constitution	14/02/2006	06033710

**COMPOSITION DU CONSEIL D'ADMINISTRATION**

Prénom et Nom	Profession	Adresse	Date nomination	Durée	Date et n° de référence Moniteur Belge
Bernard LIEBIN		Avenue Decroly 66 7110 Houdeng-Goegnies	18/01/2006	6 ans	14/02/2009 06033710
Bernard BEUGNIES		Avenue Lemiez 41 7022 Hyon	18/01/2006	6 ans	14/02/2009 06033710
Jean-Pol RENARD		Grand Rue 33 7900 Leuze en Hainaut	18/01/2006	6 ans	14/02/2009 06033710
Gérald MOORTGAT		Rue du Pire 56 7090 Braine le Comte	18/01/2006	6 ans	14/02/2009 06033710
Albert DEPRET		Rue d'En Bas 10 6591 Momignies	18/01/2006	6 ans	14/02/2009 06033710
Philippe SONNET		Rue Trieu Plaquen 2 6010 Couillet	18/01/2006	6 ans	14/02/2009 06033710

**ORGANE DE CONTROLE**

Nom	Adresse	Date nomination	Durée	Date et n° de référence Moniteur Belge

**ASBL LES REFORMATEURS PROVINCIAUX DU HAINAUT (en abrégé  
REPROHAINAUT)**

**COMPTES SYNTHETIQUES**

**BILAN**

	2010	2009
<b>ACTIF</b>		
Actifs immobilisés	0,00	0,00
Actifs circulants	152.640,71	145.871,23
<b>TOTAL ACTIF</b>	<b>152.640,71</b>	<b>145.871,23</b>
<b>PASSIF</b>		
Capitaux propres	148.053,77	144.933,92
Provisions et impôts différés	0,00	0,00
Dettes	4.586,94	937,31
<b>TOTAL PASSIF</b>	<b>152.640,71</b>	<b>145.871,23</b>

**COMPTE DE RESULTATS**

	2010	2009
Produits sur activités courantes	65.175,71	79.822,08
Charges sur activités courantes	-62.055,86	-40.029,96
<b>RESULTAT COURANT AVANT RESULTAT FINANCIER</b>	<b>3.119,85</b>	<b>39.792,12</b>
Produits financiers	0,00	1.583,46
Charges financières	0,00	-5,00
<b>RESULTAT COURANT AVANT RESULTAT EXCEPTIONNEL</b>	<b>3.119,85</b>	<b>41.370,58</b>
Produits exceptionnels	0,00	0,00
Charges exceptionnelles	0,00	0,00
<b>RESULTAT COURANT APRES RESULTAT EXCEPTIONNEL</b>	<b>3.119,85</b>	<b>41.370,58</b>
Impôts sur le résultat	0,00	0,00
<b>RESULTAT DE L'EXERCICE (+/-)</b>	<b>3.119,85</b>	<b>41.370,58</b>

**TABLEAU D'AFFECTION DU RESULTAT**

	2010	2009
Résultat à affecter :		
résultat de l'exercice	3.119,85	41.370,58
résultat reporté de l'exercice précédent	0,00	0,00
Prélèvements sur les fonds propres	0,00	0,00
Affectation aux fonds propres	-3.119,85	-41.370,58
Résultat reporté	0,00	0,00
	0,00	0,00

**PERSONNEL OCCUPE**

	2010	2009
nombre des personnes occupées (exprimée en équivalent temps plein) dont la charge est supportée par la composante	0	0

### **3. COMPTES ANNUELS CONSOLIDES**



**COMPTES CONSOLIDES DU MR au 31.12.2010**

**Comptes annuels au 31.12.2010**

**1.BILAN**

**ACTIF**

	Exercice 2010	Exercice 2009
ACTIFS IMMOBILISES	<b>8.864.578,50</b>	<b>9.150.015,24</b>
I. FRAIS D'ETABLISSEMENT (ANNEXE I)	0,00	0,00
II. IMMOBILISATIONS INCORPORELLES (ANNEXE II)	34.322,27	14.374,49
III. IMMOBILISATIONS CORPORELLES (ANNEXE III)		
A. Terrains et constructions	7.028.622,72	7.275.712,38
B. Installation, machines, outillage	5.507,64	7.320,16
C. Mobilier et matériel roulant	252.899,27	306.261,27
D. Location-financement et droits similaires	0,00	739,10
E. Autres immobilisations corporelles	31.332,37	40.740,63
F. Immobilisations en cours et acomptes versés	0,00	0,00
IV. IMMOBILISATIONS FINANCIERES (ANNEXE IV)	1.511.894,23	1.504.867,21
ACTIFS CIRCULANTS	<b>4.293.721,74</b>	<b>4.753.150,26</b>
V. CREANCES A PLUS D'UN AN		
A. Créances sur activités courantes	0,00	0,00
B. Autres créances	875,00	0,00
VI. STOCKS ET COMMANDES EN COURS D'EXECUTION	0,00	0,00
VII. CREANCES A UN AN AU PLUS	0,00	0,00
A. Créances sur activités courantes	156.929,08	64.621,19
B. Autres créances	367.814,84	544.482,87
VIII. PLACEMENTS DE TRESORERIE	1.575.991,69	1.393.137,40
IX. VALEURS DISPONIBLES	2.137.120,36	2.659.211,28
X. COMPTES DE REGULARISATION	54.990,77	91.697,52
<b>TOTAL DE L'ACTIF</b>	<b>13.158.300,24</b>	<b>13.903.165,50</b>

**COMPTES CONSOLIDES DU MR au 31.12.2010**

<b>PASSIF</b>		<b>Exercice 2010</b>	<b>Exercice 2009</b>
<b>CAPITAUX PROPRES</b>		<b>7.527.676,85</b>	<b>8.009.520,47</b>
<b>I. FONDS SOCIAL ET RESERVES</b>		7.514.393,85	8.001.090,09
<b>II. PLUS-VALUES DE REEVALUATION</b>		0,00	0,00
<b>III. RESULTAT REPORTE</b>			
Boni reporté	(+)	0,00	0,00
Mali reporté (-)	(-)	0,00	0,00
<b>IV. SUBSIDES EN CAPITAL</b>		13.283,00	8.430,38
<b>V. INTERETS DE TIERS</b>		0,00	0,00
<b>PROVISIONS ET IMPOTS DIFFERES</b>		<b>330.762,73</b>	<b>1.186.762,73</b>
<b>V.A. PROVISIONS POUR RISQUES ET CHARGES (ANNEXE V)</b>			
A. Provisions pour propagande électorale		84.000,00	944.000,00
B. Provisions pour pensions et obligations similaires		0,00	0,00
C. Provisions pour grosses réparations et gros entretiens		49.578,70	49.578,70
D. Provisions pour autres risques et charges		197.184,03	193.184,03
<b>V.B. IMPOTS DIFFERES</b>		0,00	0,00
<b>DETTES</b>		<b>5.299.860,66</b>	<b>4.706.882,30</b>
<b>VI. DETTES A PLUS D'UN AN</b>			
A. Dettes financières			
1. Etablissements de crédit		3.180.618,72	3.551.934,55
2. Dettes de location-financement et assimilées		0,00	0,00
3. Autres emprunts		8.102,83	0,00
B. Dettes sur activités courantes		0,00	0,00
C. Autres dettes		4.124,65	4.124,65
<b>VII. DETTES A UN AN AU PLUS</b>			
A. Dettes à plus d'un an échéant dans l'année		318.539,51	278.479,40
B. Dettes financières			
1. Etablissements de crédit		0,00	0,00
2. Autres emprunts		850.000,00	0,00
C. Dettes sur activités courantes		457.871,51	497.419,35
D. Dettes fiscales, salariales et sociales			
1. Impôts		20.086,53	13.869,89
2. Rémunérations et charges sociales		206.997,34	151.988,17
E. Autres dettes		128.279,33	91.847,73
<b>VIII. COMPTES DE REGULARISATION</b>		125.240,24	117.218,56
<b>TOTAL DU PASSIF</b>		<b>13.158.300,24</b>	<b>13.903.165,50</b>

**COMPTES CONSOLIDES DU MR au 31.12.2010**

**2. COMPTE DE RESULTATS**

	Exercice 2010	Exercice 2009
<b>I. PRODUITS SUR ACTIVITES COURANTES</b>	<b>9.286.796,13</b>	<b>10.184.746,62</b>
A. Contributions publiques belges (Annexe VI)	7.214.894,34	8.018.003,54
B. Autres contributions		
0. Entités liées consolidées	0,00	0,00
1. Entités liées non consolidées	15.308,55	25.000,03
2. Mandataires	482.096,84	517.967,92
3. Autres (annexe VII)	9.650,00	13.450,00
C. Cotisations des membres (Annexe VIII)	412.323,72	430.362,59
D. Revenus du patrimoine immobilier	15.022,32	15.748,96
E. Recettes de manifestations, de publications et de publicité	269.620,96	246.518,53
F. Dons, donations ou legs de personnes physiques	18.332,75	5.865,49
G. Produits divers (annexe IX)	849.546,65	911.829,56
<b>II. CHARGES SUR ACTIVITES COURANTES</b>	<b>9.687.286,37</b>	<b>10.221.686,47</b>
A 1. Approvisionnements et commandes en cours		
1. Achats	42.126,36	19.011,92
2. Variation de stock et de travaux en cours	0,00	0,00
A 2. Dotations		
0. Entités liées consolidées	0,00	0,00
1. Entités liées non consolidées	316.017,90	450.316,38
2. Mandataires	49.948,16	27.511,21
3. Autres (annexe X)	50.599,68	34.557,28
B. Services et biens divers		
1. Charges relatives aux bâtiments	409.672,92	498.421,16
2. Charges de fonctionnement administratif	2.689.616,07	2.861.297,00
3. Charges de publications	149.840,61	146.060,78
4. Charges de publicité, de propagande, d'assemblées, y compris les charges électorales (annexe XI)	3.428.620,19	4.063.724,24
5. Charges diverses	213.970,64	199.928,71
C. Charges de personnel (annexe XII)	2.537.347,99	2.490.283,37
D. Amortissements et réductions de valeur sur frais d'établissement, sur immobilisations incorporelles et corporelles	606.027,80	619.264,22
E. Réductions de valeurs sur stocks et sur créances sur activités courantes	10.273,32	-4.820,64
F. Provisions pour risques et charges (Dotation +, utilisation -, reprises -)	-856.000,00	-1.239.000,00
G. Autres charges sur activités courantes	39.224,73	55.130,84
H. Charges portées à l'actif (annexes I, II et XI) (-)	0,00	0,00
I. Amortissements sur écarts de consolidations positifs	0,00	0,00
<b>III. RESULTAT COURANT AVANT RESULTAT FINANCIER</b>	<b>-400.490,24</b>	<b>-36.939,85</b>

**COMPTES CONSOLIDES DU MR au 31.12.2010****2. COMPTE DE RESULTATS (suite)**

	Exercice 2010	Exercice 2009
<b>IV. PRODUITS FINANCIERS</b>	<b>45.804,01</b>	<b>51.650,72</b>
A. Produits des immobilisations financières	0,00	0,00
B. Produits des actifs circulants	33.284,35	45.206,72
C. Autres produits financiers	12.519,66	6.444,00
<b>V. CHARGES FINANCIERES</b>	<b>260.349,39</b>	<b>237.208,23</b>
A. Charges des dettes	186.809,85	206.796,09
B. Réductions de valeurs sur actifs circulants autres que ceux visés sub II E	65.279,16	22.189,23
C. Autres charges financières	8.260,38	8.222,91
<b>VI. RESULTAT COURANT APRES RESULTAT FINANCIER</b>	<b>-615.035,62</b>	<b>-222.497,36</b>
<b>VII. PRODUITS EXCEPTIONNELS (annexe XIII)</b>	<b>144.406,38</b>	<b>265.146,29</b>
<b>VIII. CHARGES EXCEPTIONNELLES (annexe XIV)</b>	<b>159.561,08</b>	<b>2.258,24</b>
<b>IX. IMPOTS SUR LE RESULTAT (+) (-)</b>	<b>1.439,84</b>	<b>2.232,38</b>
<b>X. RESULTAT DE L'EXERCICE</b>	<b>0,00</b>	<b>0,00</b>
A. Part des tiers		
B. Part du Groupe		
	<b>-631.630,16</b>	<b>38.158,31</b>

**Evolution du patrimoine (consolidé)**

	Au terme de l'exercice antérieur	Nouvelles entités entrées dans le périmètre	Affectations	Prélèvement	Au terme de l'exercice
A. Fonds social et réserves	8.001.090,09	144.933,92	0,00	-631.630,16	7.514.393,85
B. Plus-values de réévaluation	0,00	0,00	0,00	0,00	0,00
C. Résultat reporté (+) (-)		0,00			
D. Subsidés en capital	0,00	0,00	0,00	0,00	0,00
E. Intérêts de tiers	0,00	0,00	0,00	0,00	0,00
<b>Patrimoine consolidé</b>	<b>8.001.090,09</b>	<b>144.933,92</b>	<b>0,00</b>	<b>-631.630,16</b>	<b>7.514.393,85</b>

(1) Il s'agit de distribution de fonds propres de la part d'une composante en liquidation et qui a distribué son avoir social avant le 31 décembre de l'année .



**COMPTES CONSOLIDES DU MR au 31.12.2010**

**3. ANNEXE**

**I. Etat des frais d'établissement**

a) Valeur comptable nette au terme  
de l'exercice précédent

b) mutations de l'exercice  
- frais de l'exercice  
- amortissements (-)  
- autres (+) (-)

Valeur comptable nette au terme de  
de l'exercice (a-b)

Frais d'établissement	Frais de restructuration	Total
0,00	0,00	0,00
0,00	0,00	0,00
0,00	0,00	0,00
0,00	0,00	0,00
<b>0,00</b>	<b>0,00</b>	<b>0,00</b>

**COMPTES CONSOLIDES DU MR au 31.12.2010****II. Etat des immobilisations incorporelles****a) Valeur d'acquisition**

Au terme de l'exercice précédent

Mutations de l'exercice

- Acquisitions , y compris la  
production immobilisée et  
autres activations

- Cessions et désaffectations (-)

- Transferts d'une rubrique à

l'autre (+) (-)

Au terme de l'exercice

Charges électorales portées à l'actif	Autres immobilisations incorporelles	Total
0,00	47.779,46	47.779,46
0,00	29.612,50	29.612,50
0,00	0,00	0,00
0,00	0,00	0,00
<b>0,00</b>	<b>77.391,96</b>	<b>77.391,96</b>

**c) Amort. et réductions de valeur**

Au terme de l'exercice précédent

Mutations de l'exercice

- Actés

- Repris car excédentaires (-)

- Acquis de tiers

- Annulés à la suite de cessions et  
désaffectations (-)

- Transférés d'une rubrique à

l'autre (+) (-)

Au terme de l'exercice

0,00	33.404,97	33.404,97
0,00	9.664,72	9.664,72
0,00	0,00	0,00
0,00	0,00	0,00
0,00	0,00	0,00
0,00	0,00	0,00
<b>0,00</b>	<b>43.069,69</b>	<b>43.069,69</b>

**d) Valeur comptable nette au terme de de l'exercice (a-c)**

<b>0,00</b>	<b>34.322,27</b>	<b>34.322,27</b>
-------------	------------------	------------------

**COMPTES CONSOLIDES DU MR au 31.12.2010**

**III. Etat des immobilisations corporelles  
(1ère partie)**

**a) Valeur d'acquisition**

Au terme de l'exercice précédent  
Mutations de l'exercice  
- Acquisitions , y compris la  
production immobilisée  
- Cessions et désaffectations (-)  
- Transferts d'une rubrique à  
l'autre (+) (-)

Terrains et constructions	Installations machines et outillage	Mobilier et matériel roulant
9.443.925,36	145.858,26	1.831.580,35
141.140,16	1.458,78	157.010,45
-200.327,04	0,00	-261.380,46
0,00	-11.773,03	11.773,03
<b>9.384.738,48</b>	<b>135.544,01</b>	<b>1.738.983,37</b>

Au terme de l'exercice

**b) Plus-values**

Au terme de l'exercice précédent  
Mutations de l'exercice  
- Actées  
- Acquises de tiers  
- Annulées (-)  
- Transférées d'une rubrique à  
l'autre (+) (-)

0,00	0,00	0,00
0,00	0,00	0,00
0,00	0,00	0,00
0,00	0,00	0,00
<b>0,00</b>	<b>0,00</b>	<b>0,00</b>

Au terme de l'exercice

**c) Amort. et réductions de valeur**

Au terme de l'exercice précédent  
Mutations de l'exercice  
- Actés  
- Repris car excédentaires (-)  
- Acquis de tiers  
- Annulés à la suite de cessions et  
désaffectations (-)  
- Transférés d'une rubrique à  
l'autre (+) (-)

2.168.212,97	138.538,06	1.525.319,05
375.008,76	2.940,99	205.798,79
0,00	0,00	0,00
0,00	0,00	0,00
-187.105,98	0,00	-256.476,47
0,00	-11.442,71	11.442,71
<b>2.356.115,75</b>	<b>130.036,34</b>	<b>1.486.084,08</b>

Au terme de l'exercice

**d) Valeur comptable nette au terme de  
de l'exercice (a+b-c)**

<b>7.028.622,73</b>	<b>5.507,67</b>	<b>252.899,29</b>
---------------------	-----------------	-------------------

**COMPTES CONSOLIDES DU MR au 31.12.2010****III. Etat des immobilisations corporelles**(2<sup>ème</sup> partie)**a) Valeur d'acquisition**

Au terme de l'exercice précédent  
 Mutation de l'exercice  
 - Acquisitions , y compris la production immobilisée  
 - Cessions et désaffectations (-)  
 - Transferts d'une rubrique à l'autre (+) (-)

Au terme de l'exercice

Location-financement et droits similaires	Autres immobilisations corporelles	Immobilisations encours et acomptes versés
7.277,97	89.932,20	0,00
0,00	2.467,19	0,00
0,00	0,00	0,00
0,00	0,00	0,00
<b>7.277,97</b>	<b>92.399,39</b>	<b>0,00</b>

**b) Plus-values**

Au terme de l'exercice précédent  
 Mutations de l'exercice  
 - Actées  
 - Acquises de tiers  
 - Annulées (-)  
 - Transférées d'une rubrique à l'autre (+) (-)

Au terme de l'exercice

0,00	0,00	0,00
0,00	0,00	0,00
0,00	0,00	0,00
0,00	0,00	0,00
<b>0,00</b>	<b>0,00</b>	<b>0,00</b>

**c) Amort. et réductions de valeur**

Au terme de l'exercice précédent  
 Mutations de l'exercice  
 - Actés  
 - Repris car excédentaires (-)  
 - Acquis de tiers  
 - Annulés à la suite de cessions et désaffectations (-)  
 - Transférés d'une rubrique à l'autre (+) (-)

Au terme de l'exercice

6.538,87	49.191,57	0,00
739,10	11.875,45	0,00
0,00	0,00	0,00
0,00	0,00	0,00
0,00	0,00	0,00
<b>7.277,97</b>	<b>61.067,02</b>	<b>0,00</b>

**d) Valeur comptable nette au terme de de l'exercice (a+b-c)**

dont - terrains et constructions  
 - installations, machines et outillages  
 - mobilier et matériel

<b>0,00</b>	<b>31.332,37</b>	<b>0,00</b>
<b>0,00</b>		
<b>0,00</b>		

**COMPTES CONSOLIDES DU MR au 31.12.2010**

**IV. Etat des immobilisations financières**

**1. Participations, actions et parts**

**a) Valeur d'acquisition**

Au terme de l'exercice précédent  
Mutations de l'exercice  
- Acquisitions  
- Cessions et retraits (-)  
- Transferts d'une rubrique à l'autre (+) (-)

Immobilisations financières
1.123.801,01
7.027,02
0,00
0,00
<b>1.130.828,03</b>

Au terme de l'exercice

**b) Plus-values**

Au terme de l'exercice précédent  
Mutations de l'exercice  
- Actées  
- Acquises de tiers  
- Annulées (-)  
- Transférées d'une rubrique à l'autre (+) (-)

0,00
0,00
0,00
0,00
0,00
<b>0,00</b>

Au terme de l'exercice

**c) Réductions de valeur**

Mutations de l'exercice  
- Actées  
- Reprises car excédentaires (-)  
- Acquises de tiers  
- Annulées à la suite de cessions et retraits (-)  
- Transférées d'une rubrique à l'autre (+) (-)

0,00
0,00
0,00
0,00
0,00
0,00
<b>0,00</b>

Au terme de l'exercice

**d) Montants non appelés**

Au terme de l'exercice précédent  
Mutations de l'exercice

0,00
0,00
<b>0,00</b>

Au terme de l'exercice

Valeur comptable nette au terme de de l'exercice (a+b-c-d)

<b>1.130.828,03</b>
---------------------

**COMPTES CONSOLIDES DU MR au 31.12.2010****2. Créances (immobilisations financières)**

Valeur comptable nette au terme de  
de l'exercice précédent

Mutations de l'exercice

- Additions		0,00
- Remboursements	(-)	0,00
- Réductions de valeur actées	(-)	0,00
- Réductions de valeur reprises	(+)	0,00
- Différences de change	(+) (-)	0,00
- Autres	(+) (-)	0,00

381.066,20
0,00
0,00
0,00
0,00
0,00
0,00
0,00
<b>381.066,20</b>

Valeur comptable nette au terme de  
de l'exercice

Réductions de valeur cumulées  
sur créances au terme de l'exercice

**V. Evolution des provisions pour risques et charges (Rubrique V.A du passif)**

Au terme de l'exercice précédent

Mutations de l'exercice:

- Dotations	(+)	
- Utilisations et reprises	(-)	

Au terme de l'exercice

Provisions pour propagande électorale	Pensions et obligations similaires	Grosses réparations et gros entretien
944.000,00	0,00	49.578,70
6.000,00	0,00	0,00
-866.000,00	0,00	0,00
<b>84.000,00</b>	<b>0,00</b>	<b>49.578,70</b>

Au terme de l'exercice précédent

Mutations de l'exercice:

- Dotations	(+)	
- Utilisations et reprises	(-)	

Au terme de l'exercice

Autres provisions	Total
193.184,03	1.186.762,73
(+) 4.000,00	10.000,00
(-) 0,00	-866.000,00
<b>197.184,03</b>	<b>330.762,73</b>

**COMPTES CONSOLIDES DU MR au 31.12.2010**

**VI. Contributions publiques belges : détails (rubrique I A du compte de résultats)**

1ère PARTIE

A. Contributions

Chambre des Représentants  
Sénat  
Assemblée Communautaire (Communauté Française)  
Conseils Régionaux  
(Région Wallonne, Région de Bruxelles-capitale et  
Région de langue allemande)  
sous-total

B. Subsidés

Fédéraux  
Communautaires  
Régionaux  
Provinciaux  
Communaux  
sous-total

C. Autres subsidés

TOTAL

	Secrétariat national	Services d'études	Organismes scientifiques
	0,00	0,00	0,00
	0,00	0,00	0,00
	0,00	0,00	0,00
	0,00	0,00	0,00
	0,00	0,00	0,00
	0,00	0,00	0,00
	0,00	38.462,00	0,00
	0,00	0,00	0,00
	0,00	0,00	0,00
	0,00	0,00	0,00
	0,00	38.462,00	0,00
	0,00	0,00	0,00
	0,00	38.462,00	0,00

2° PARTIE

A. Contributions

Chambre des Représentants  
Sénat  
Assemblée Communautaire (Communauté Française)  
Conseils Régionaux  
(Région Wallonne, Région de Bruxelles-capitale et  
Région de langue allemande)  
sous-total

B. Subsidés

Fédéraux  
Communautaires  
Régionaux  
Provinciaux  
Communaux  
sous-total

C. Autres subsidés

TOTAL

	Instituts de formation politique	Producteurs d'émissions politiques concédées	Institution article 22 (1)
	0,00	0,00	1.123.179,12
	0,00	0,00	1.104.960,54
	0,00	0,00	0,00
	0,00	0,00	0,00
	0,00	0,00	2.228.139,66
	7.500,00	0,00	0,00
	64.202,61	0,00	0,00
	0,00	0,00	0,00
	3.500,00	0,00	0,00
	0,00	0,00	0,00
	75.202,61	0,00	0,00
	0,00	0,00	0,00
	75.202,61	0,00	2.228.139,66

(1) Précisez si l'Institution article 22 comprend le secrétariat national et/ou le service d'études. Oui/Non (Barrez la mention inutile)

**COMPTES CONSOLIDES DU MR au 31.12.2010**

## 3° PARTIE

## A. Contributions

Chambre des Représentants  
Sénat  
Assemblée Communautaire (Communauté Française)  
Conseils Régionaux  
(Région Wallonne, Région de Bruxelles-capitale et  
Région de langue allemande)  
sous-total

## B. Subsidés

Fédéraux  
Communautaires  
Régionaux  
Provinciaux  
Communaux  
sous-total

## C. Autres subsidés

TOTAL

Arrondissements (circonscriptions électorales)	Groupes politiques	TOTAL
0,00	1.040.943,24	<b>2.164.122,36</b>
0,00	782.346,75	<b>1.887.307,29</b>
0,00	387.217,47	<b>387.217,47</b>
0,00	2.009.739,61	<b>2.009.739,61</b>
0,00	4.220.247,07	<b>6.448.386,73</b>
0,00	0,00	<b>7.500,00</b>
0,00	276.111,23	<b>378.775,84</b>
0,00	0,00	<b>0,00</b>
0,00	376.731,77	<b>380.231,77</b>
0,00	0,00	<b>0,00</b>
0,00	652.843,00	<b>766.507,61</b>
0,00	0,00	<b>0,00</b>
0,00	4.873.090,07	<b>7.214.894,34</b>

**VII. Autres contributions (rubrique I.B.3 du compte de résultats)**

Ventilation de cette rubrique  
si celle-ci représente un montant important

.....  
.....

Total

Exercice 2010	Exercice 2009
0,00	0,00
0,00	0,00
<b>0,00</b>	<b>0,00</b>
<b>0,00</b>	<b>0,00</b>

**VIII. Cotisations des membres (rubrique I.C du compte de résultats)**

## 1. Cartes de membre du parti

Cotisations (a)  
Cotisations rétrocédées aux associations liées  
non consolidées (b)

Solde net des cotisations des entités  
consolidées(a) - (b)

## 2. Autres cotisations

Total net des cotisations (1+2)

Exercice 2010	Exercice 2009
412.323,72	430.362,59
0,00	0,00
412.323,72	430.362,59
0,00	0,00
<b>412.323,72</b>	<b>430.362,59</b>



**COMPTES CONSOLIDES DU MR au 31.12.2010**

**IX. Produits divers (rubrique I G du compte de résultats)**

Ventilation de la rubrique  
si celle-ci représente un montant important

Frais récupérés et recettes diverses  
Frais de personnel refacturés  
Frais de personnel pris en charge par le Sénat

**Total**

Exercice 2010	Exercice 2009
105.421,75	86.572,61
126.777,30	100.881,95
617.347,60	724.375,00
<b>849.546,65</b>	<b>911.829,56</b>

**X. Dotations autres (rubrique II.A.2.3 du compte de résultats)**

Ventilation de la rubrique  
si celle-ci représente un montant important

Dotation à associations culturelles  
.....

**Total**

Exercice 2010	Exercice 2009
0,00	0,00
50.599,68	34.557,28
0,00	0,00
<b>50.599,68</b>	<b>34.557,28</b>
<b>50.599,68</b>	<b>34.557,28</b>

**COMPTES CONSOLIDES DU MR au 31.12.2010****XI. Ventilation fournie par le parti en ce qui concerne les charges de publicité, de propagande, d'assemblées et de charges électorales.**

Cet état XI a été rédigé par l'organe de direction du parti lors de sa réunion du ...

**XI.A.Détail de la rubrique II B4 du compte de résultat**

- 1.Publicité, de propagande  
2 Assemblées  
3.Charges électorales - Conformément à la loi du 4 juillet 1989  
(détail sous l'annexe XI B)

Total de la rubrique

Exercice 2010	Exercice 2009
644.983,65	1.238.710,41
369.207,29	500.729,71
2.414.429,25	2.324.284,12
<b>3.428.620,19</b>	<b>4.063.724,24</b>

**XI. B. Détail des charges électorales par destination (détail de l'annexe XI.A.3)**

- 1 Charges électorales du parti et des entités consolidées  
2 Soutiens électoraux versés aux entités non consolidées  
3 Soutiens électoraux versés aux mandataires

Total des charges électorales

Exercice 2010	Exercice 2009
693.126,97	789.658,08
0,00	0,00
1.721.302,28	1.534.626,04
<b>2.414.429,25</b>	<b>2.324.284,12</b>

**XI. C. Synthèse des charges électorales supportées dans l'exercice**

- + Charges électorales (voir annexe XI.A.3 ou XI B)  
- Charges électorales activées (voir annexe II)  
+ Dotation aux amortissements des frais de charges électorales portés à l'actif (annexe II)  
+ Dotations aux provisions pour propagande électorale (annexe V)  
- Utilisations et reprises de provisions pour propagande électorale (annexe V)  
= impact des charges électorales sur le résultat de l'exercice

Exercice 2010	Exercice 2009
2.414.429,25	2.324.284,12
0,00	0,00
0,00	0,00
6.000,00	850.000,00
-866.000,00	-2.039.000,00
<b>1.554.429,25</b>	<b>1.135.284,12</b>

**COMPTES CONSOLIDES DU MR au 31.12.2010**

**XII. Charges de personnel**

**A. Charges de personnel (Rub. II. C du compte de résultat)**

1. Rémunérations et avantages sociaux directs
2. Cotisations patronales d'assurances sociales
3. Primes patronales d'assurances extra-légales
4. Autres frais de personnel
5. Pensions

Exercice 2010	Exercice 2009
1.464.108,02	1.250.780,71
364.670,82	309.725,02
0,00	0,00
708.569,15	929.777,64
0,00	0,00
<b>2.537.347,99</b>	<b>2.490.283,37</b>

Total

**B. Coût du personnel détaché en permanence auprès des entités consolidées  
(compris dans la rubrique II B 2 du compte de résultats)**

51.041,86	111.511,85
-----------	------------

**C. Coût du personnel refacturé aux entités liées non consolidées  
(compris dans la rubrique I.G du compte de résultats)**

740.469,90	721.600,00
------------	------------

**D. Coût du personnel supporté (= A + B - C)**

<b>1.847.919,95</b>	<b>1.880.195,22</b>
---------------------	---------------------

**XIII Produits exceptionnels (rubrique VII du compte de résultats)**

- A. Reprises d'amortissements et de réductions de valeur sur immobilisations incorporelles et corporelles
- B. Reprises de réductions de valeur sur immobilisations financières
- C. Reprises de provisions pour risques et charges exceptionnels
- D. Plus-values sur réalisation d'actifs immobilisés
- E. Autres produits exceptionnels

Exercice 2010	Exercice 2009
0,00	676,77
0,00	0,00
0,00	0,00
143.077,61	138.810,96
1.328,77	125.658,56
<b>144.406,38</b>	<b>265.146,29</b>

**Total**

Le poste XIII.E "Autres produits exceptionnels" sera ventilé si la rubrique représente un montant important.

**COMPTES CONSOLIDES DU MR au 31.12.2010****XIV. Charges exceptionnelles (rubrique VIII du compte de résultats)**

A. Amortissements et réductions de valeur sur frais d'établissements, sur immobilisations incorporelles et corporelles	0,00	0,00
B. Réductions de valeur sur immobilisations financières	0,00	0,00
C. Provisions pour risques et charges exceptionnelles	0,00	0,00
D. Moins-values sur réalisations d'actifs immobilisés	1.338,17	0,00
E. Autres charges exceptionnelles	158.222,91	2.258,24
F. Charges exceptionnelles portées à l'actif au titre de restructuration(-)		

**Total****159.561,08**      **2.258,24**

Le poste XIV.E sera ventilé si la rubrique représente un montant important.

**XV.MARGE BRUTE D'AUTOFINANCEMENT DE L'EXERCICE**

+ Résultat de l'exercice	-631.630,16	38.158,31
+ Dotations aux amortissements et réductions de valeurs	616.301,12	614.443,58
- Reprises d'amortissements et de réductions de valeurs	0,00	-676,77
+ Dotations aux provisions	10.000,00	0,00
- Utilisations et reprises de provisions	-866.000,00	0,00
- Frais portés à l'actif	0,00	0,00
- Subsidés en capital		
= Montant de la marge brute d'autofinancement de l'exercice	<b>-871.329,04</b>	<b>651.925,12</b>

**XVI.Résumé des règles d'évaluation**

Immob. corporelles: terrains et constructions  
 Immob. corporelles: terrains et constructions (frais accessoires)  
 Immob. Corporelles: installations, machines et outillages  
 Immob. Corporelles: mobilier et matériel roulant  
 Immob. corporelles: leasing  
 Immob. Corporelles: autres

Amortissements en 20ans ou 15 ans  
 Amortissements en 5 ans  
 Amortissements en 5 ans  
 Amortissements en 5 ans ou en 3 ans si occasion  
 Amortissements selon le tableau de remboursement  
 Amortissements en 5 ans ou en 10 ans.

Les créances et dettes sont estimées à leur valeur nominale.

Il n'y a pas de stock ni de créances ou dettes exprimées en devises.

## COMPTES CONSOLIDES DU MR au 31.12.2010

### XVII. Principes de consolidation (à compléter uniquement par l'ASBL consolidante)

Sont reprises ci-après les seules composantes qui ne sont pas consolidées selon le principe de l'intégration globale

Forme juridique et nom de la composante	Méthode	% repris en consolidation
NEANT	-	-

### XVIII. Tableau de concordance entre les données consolidées et les données individuelles de chacune des composantes du périmètre de consolidation au niveau du résultat de l'exercice et de l'évolution des capitaux propres hors subsides en capital (à compléter uniquement par l'ASBL consolidante)

Forme juridique et nom de la composante	Capitaux propres au terme de l'exercice précédent hors subsides en capital	Corrections et/ou modifications périmètre consolidation	Affectations Exercice	Prélèvements Exercice	Autres	Capitaux propres au terme de l'exercice hors subsides en capital
ASBL GAL	4.219.266,64			-408.836,05		3.810.430,59
Association de fait FDF	484.267,56			-43.940,89		440.326,67
LVGDS	12.190,07		64,36			12.254,43
Soutien au MCC	260.124,82			-10.934,22		249.190,60
ASBL CEG	13.567,74			-24.421,92		-10.854,18
ASBL CENTRE JEAN GOL	8.419,57			-5.918,22		2.501,35
ASBL ILFAC	2.820,94			-39.829,42		-37.008,48
ASBL Secrétariat MR Chambre	295.954,75		7.290,68			303.245,43
ASBL Groupe MR Sénat	159.003,04		26.797,54			185.800,58
ASBL Groupe MR C.R.W.	1.143.491,07		24.132,60			1.167.623,67
ASBL Groupe MR C.C.F.	250.217,58			-25.775,34		224.442,24
ASBL Groupe MR au C.R.Bxl	-32.109,17		10.007,70			-22.101,47
ASBL Secétariat Députés Lib. Bxl	94.679,20			-77.325,21		17.353,99
ASBL Unie der Fanstaligen	103.557,58		18.215,28			121.772,86
ASBL Groupe PFF Germanoph.	12.764,48			-4.015,14		8.749,34
GROUPE MR - Province Liège	48.500,55		9.795,43			58.295,98
ASBL ARPN	132.368,45			-43.885,61		88.482,84
ASBL ALBW	41.467,72			-36.278,10		5.189,62
ASBL GALB	318.619,01			-23.676,05		294.942,96
ASBL ALL	152.488,04		25.348,51			177.836,55
ASBL ALPH	132.776,04			-17.772,71		115.003,33
ASBL ARPL	82.465,81			-22.781,07		59.684,74
ASBL SBF	64.188,60		28.987,84			93.176,44
ASBL REPROHAINAUT		144.933,92	3.119,85			148.053,77
<b>TOTAL</b>	<b>8.001.090,09</b>	<b>144.933,92</b>	<b>153.759,79</b>	<b>-785.389,95</b>	<b>0,00</b>	<b>7.514.393,85</b>
<b>Résultat consolidé de l'exercice</b>			<b>-631.630,16</b>			

Fonds propres consolidés de l'exercice  
hors subsides en capital

#### Remarques

- 1, Communiquer la nature des corrections et/ou modification périmètre de consolidation
- 2, Communiquer les explications si fonds propres consolidés hors subsides en capital sont différents de ceux exprimés au passif du bilan.



**4. RAPPORT DU REVISEUR D'ENTREPRISES SUR  
LES COMPTES CONSOLIDES**





208628037425372940679826480651206471938460959058BUELENS231725359408128481  
141273724bma60315588174881529209682925409171564259MATHAY4036071330530548  
721394946395224737890702179860947027705392171762931MATIS76752384674818467669  
3051870725349837297804958245647628640597317328609634associates595024459455346

**COMPTES CONSOLIDES DU PARTI POLITIQUE MR ET SES COMPOSANTES**

**CLOTURES AU 31/12/2010**

**RAPPORT DU REVISEUR D'ENTREPRISES A**

**L'ASBL GESTION ET ACTION LIBERALE en abrégé GAL**

Conformément à l'article 23, § 2 de la loi du 4 juillet 1989 relative à la limitation et au contrôle des dépenses électorales, ainsi qu'au financement et à la comptabilité des partis politiques, nous avons l'honneur de vous faire rapport sur l'exécution de la mission de révision qui nous a été confiée par l'ASBL Gestion et Action Libérale.

Conformément à l'article 24 de la même loi, ce rapport est destiné au Ministre des Finances ainsi qu'aux Présidents de la Chambre des Représentants et du Sénat et à la Commission de contrôle.

Ce rapport révisoral porte sur le rapport financier dont le contenu, défini par l'annexe à la Loi du 4 juillet 1989 précitée, comprend **au moins** :

1. un document identifiant le parti et ses composantes telles que définies à l'article 1, 1<sup>o</sup> alinéa 2. L'identification comprend au moins le nom, le siège, la forme juridique, l'objet social et la composition (nom, domicile, profession) des organes de gestion et de contrôle de chacune des composantes du parti.
2. les comptes synthétiques (bilan et compte de résultats) de chaque composante du parti politique selon la définition qui en est donnée par l'article 1, 1<sup>o</sup> alinéa 2. Ces comptes peuvent être établis sous la forme d'un tableau synoptique faisant apparaître par composante au moins :
  - a) le total des actifs, le total des provisions et des dettes et le montant du patrimoine ;
  - b) les produits et les charges courantes, le résultat courant avant résultat financier, le résultat financier, le résultat exceptionnel, le résultat de l'exercice ;
  - c) le nombre de personnes occupées exprimé en équivalents temps plein dont la charge est supportée par la composante du parti.
3. les comptes annuels consolidés du parti politique et de ses composantes comprenant un bilan consolidé, un compte de résultats consolidé, ainsi qu'une annexe explicative des rubriques du bilan consolidé et du compte de résultats consolidé selon le schéma arrêté par la Commission de contrôle des dépenses électorales et de la comptabilité des partis politiques.

Le présent rapport révisoral fait partie intégrante du rapport financier.

208628037425372940679826480651206471938460959058BUELENS231725359408128481  
 141273724bma60315588174881529209682925409171564259MATHAY4036071330530548  
 721394946395224737890702179860947027705392171762931MATIS76752384674818467669  
 3051870725349837297804958245647628640597317328609634associates59502445945534€

### ATTESTATION SANS RESERVE DES COMPTES ANNUELS

Nous avons procédé au contrôle des comptes annuels consolidés pour l'exercice clos le 31 décembre 2010, établis sur la base des principes comptables applicables en Belgique dont le total du bilan s'élève à 13.158.300,24 € et dont le compte de résultats se solde par une perte de l'exercice de 631.630,16 €,

L'établissement du rapport financier et des comptes annuels consolidés qui en forment un des éléments relève de la responsabilité de l'organe de gestion de l'ASBL GESTION ET ACTION LIBERALE (en abrégé GAL) visée par l'article 22 de la loi du 4 juillet 1989. Cette responsabilité comprend : la conception, la mise en place et le suivi d'un contrôle interne relatif à l'établissement et la présentation sincère des comptes annuels consolidés ne comportant pas d'anomalies significatives, que celles-ci résultent de fraudes ou d'erreurs; le choix et l'application de règles d'évaluation appropriées ainsi que la détermination d'estimations comptables raisonnables au regard des circonstances.

La liste des composantes du parti qui sont comprises dans le périmètre de consolidation est conforme à celle qui fut arrêtée par l'organe d'administration de l'ASBL Gestion et Action Libérale et communiquée à la Commission de contrôle. En 2010, il y a eu 1 entrée dans le périmètre. Aucune sortie dans le périmètre n'est à mentionner. Le MR a procédé, par le passé, à la liquidation de nombreuses ASBL d'arrondissements. Le lecteur s'en référera au rapport du Conseil d'administration présenté par ailleurs.

Notre responsabilité est d'exprimer, sur la base de notre contrôle, une opinion sur les comptes annuels consolidés. Nous avons effectué notre contrôle conformément aux dispositions légales et selon les normes de révision applicables en Belgique, telles qu'édictées par l'Institut des Réviseurs d'Entreprises. Ces normes de révision requièrent que notre contrôle soit organisé et exécuté de manière à obtenir une assurance raisonnable que les comptes annuels ne comportent pas d'anomalies significatives, qu'elles résultent de fraudes ou d'erreurs.

Conformément à ces normes, nous avons tenu compte de l'organisation de l'ensemble consolidé en matière administrative et comptable ainsi que de ses dispositifs de contrôle interne.

Nous avons obtenu de l'organe de gestion et des préposés de l'ASBL les explications et informations requises pour notre contrôle. Nous avons examiné par sondages la justification des montants figurant dans les comptes consolidés. Nous avons évalué le bien-fondé des règles d'évaluation, des règles de consolidation et le caractère raisonnable des estimations comptables significatives faites par l'ASBL ainsi que la présentation des comptes consolidés dans leur ensemble. Nous estimons que ces travaux fournissent une base raisonnable à l'expression de notre opinion.

208628037425372940679826480651206471938460959058**BUELENS**231725359408128481  
141273724**bma**60315588174881529209682925409171564259**MATHAY**4036071330530548  
721394946395224737890702179860947027705392171762931**MATIS**76752384674818467669  
3051870725349837297804958245647628640597317328609634**associates**595024459455346

**A notre avis, conformément aux principes comptables applicables en Belgique, les comptes annuels consolidés clôturés au 31 décembre 2010 donnent une image fidèle du patrimoine, de la situation financière et des résultats de l'ensemble consolidé du parti et de ses composantes et les informations données dans l'annexe sont adéquates,.**

#### **MENTIONS ET INFORMATIONS COMPLEMENTAIRES PORTANT SUE LES AUTRES ELEMENTS DU RAPPORT FINANCIER**

Nous complétons notre rapport par les mentions et informations complémentaires suivantes qui ne sont pas de nature à modifier la portée de l'attestation des comptes consolidés.

Nous avons également procédé au contrôle des autres éléments contenu dans le rapport financier prévu par l'article 23 de la Loi du 4 juillet 1989.

**A notre avis, les autres éléments du rapport financier sont fidèles et complets dès lors qu'ils résultent de la comptabilité et des comptes annuels.**

#### **ANALYSE DES DONNEES METTANT EN EVIDENCE LES ASPECTS SUSCEPTIBLES DE FAVORISER LA COMPREHENSION DES ETATS FINANCIERS ET LA COMPARABILITE.**

La liste des composantes du parti qui sont comprises dans le périmètre de consolidation est conforme à celle qui fut arrêtée par l'organe d'administration de l'ASBL GESTION ET ACTION LIBERALE (en abrégé GAL) et communiquée à la Commission de contrôle. En 2010, il y a eu 1 entrée et aucune sortie du périmètre.

Nous nous en référons au rapport du conseil d'administration sur les comptes annuels consolidés tel que repris dans le rapport financier et présenté à l'assemblée générale de l'ASBL.

La comparabilité avec l'exercice précédent est d'application.

Suite à la demande de la Commission de contrôle et l'avis de la Cour des Comptes sur les comptes consolidés des partis politiques de 2002, la réconciliation du résultat de l'exercice et les fonds propres entre les comptes des entités consolidées et les comptes consolidés est la suivante :



208628037425372940679826480651206471938460959058**BUELENS**231725359408128481  
 141273724**bma**60315588174881529209682925409171564259**MATHAY**40360713305305481  
 721394946395224737890702179860947027705392171762931**MATIS**76752384674818467669  
 3051870725349837297804958245647628640597317328609634**associates**595024459455346

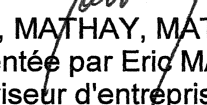
	Situation au 31.12.2009	Entrée s/ 2010	Affectations 2.010	Prélèvements 2.010	Distrinution fonds propres	Situation au 31.12.2010
2.1 ASBL GAL	4.219.266,64			-408.836,05		3.810.430,59
2.2 Association de fait FDF	484.267,56			-43.940,89		440.326,67
2.3 LVGDS	12.190,07		64,36			12.254,43
2.4 Soutien au MCC	260.124,82			-10.934,22		249.190,60
2.5 ASBL CEG	13.567,74			-24.421,92		-10.854,18
2.6 ASBL CENTRE JEAN GOL	8.419,57			-5.918,22		2.501,35
2.7 ASBL ILFAC	2.820,94			-39.829,42		-37.008,48
2.8 ASBL Secrétariat MR Chambre	295.954,75		7.290,68			303.245,43
2.9 ASBL Groupe MR Sénat	159.003,04		26.797,54			185.800,58
2.10 ASBL Groupe MR C.R.W.	1.143.491,07		24.132,60			1.167.623,67
2.11 ASBL Groupe MR C.C.F.	250.217,58			-25.775,34		224.442,24
2.12 ASBL Groupe MR au C.R.Bxl	-32.109,17		10.007,70			-22.101,47
2.13 ASBL Secétariat Députés Lib. Bxl	94.679,20			-77.325,21		17.353,99
2.14 ASBL Unie der Fanstaligen	103.557,58		18.215,28			121.772,86
2.15 ASBL Groupe PFF Germanoph.	12.764,48			-4.015,14		8.749,34
2.16 GROUPE MR - Province Liège	48.500,55		9.795,43			58.295,98
2.17 ASBL ARPAN	132.368,45			-43.885,61		88.482,84
2.18 ASBL ALBW	41.467,72			-36.278,10		5.189,62
2.19 ASBL GALB	318.619,01			-23.676,05		294.942,96
2.20 ASBL ALL	152.488,04		25.348,51			177.836,55
2.21 ASBL ALPH	132.776,04			-17.772,71		115.003,33
2.22 ASBL ARPL	82.465,81			-22.781,07		59.684,74
2.23 ASBL SBF	64.188,60		28.987,84			93.176,44
2.24 ASBL REPROHAINAUT		144.933,92	3.119,85			148.053,77
	<b>8.001.090,09</b>	<b>144.933,92</b>	<b>153.759,79</b>	<b>-785.389,95</b>	<b>0,00</b>	<b>7.514.393,85</b>
			<b>-631.630,16</b>			

**L'entrée en 2010** de **144.933,92 €** concerne les fonds propres au 01.01.2010 de la nouvelle ASBL entrée dans le périmètre de consolidation en 2010.

Notons également que les fonds propres de 3 ASBL tel qu'exprimés dans la fiche synthétique comprennent un montant au titre de subsides en capital, montant qui n'est pas repris dans le tableau ci-dessus. En voici la concordance :

	Fonds social	Subsides	Fonds propres
2,8 ASBL Secrétariat MR Chambre	303.245,43	10.835,22	314.080,65
2,11 ASBL Groupe MR Parlement C.F.	224.442,24	372,00	224.814,24
2,13 ASBL Groupe PRL Parlement Bxl	17.353,99	2.075,78	19.429,77

Bruxelles, le 28 avril 2011,

  
 SCPRL BUELENS, MATHAY, MATIS & Associates,  
 Représentée par Eric MATHAY  
 Réviseur d'entreprises

# 4. CD&V



**CD&V**

**Geconsolideerde jaarrekening 2010**





De entiteiten behorende tot de consolidatiekring van CD&V (boekjaar 2010)

de studiediensten	Ceder, studiecentrum van de Vlaamse Christendemocraten v.z.w., Wetstraat 89, 1040 Brussel.	421024639
de wetenschappelijke instellingen	Nihil	
de politieke vormingsinstellingen	IPOVO Limburg v.z.w., Thonissenlaan 69, 3500 Hasselt.	463657129
de instelling bedoeld in art.22	Agora v.z.w., Wetstraat 89, 1040 Brussel.	440688123
de entiteiten ingericht op het niveau van de arrondissementen of van de kieskringen voor de verkiezingen van de wetgevendende Belgische instellingen	<ul style="list-style-type: none"> <li>• Unitas v.z.w., Wetstraat 89, 1040 Brussel.</li> <li>• Unitas Brussel-Halle-Vilvoorde v.z.w., Brusselsesteenweg 806, 1731 Zellik-Asse.</li> <li>• Unitas Arrondissement Leuven v.z.w., Van Monsstraat 107, 3000 Leuven.</li> <li>• Unitas Arrondissement Limburg v.z.w., Thonissenlaan 69, 3500 Hasselt.</li> <li>• Unitas Provincie Oost-Vlaanderen v.z.w., Koning Albertlaan 214, 9000 Gent.</li> <li>• Unitas Provincie West-Vlaanderen v.z.w., Groeningestraat 19, 8500 Kortrijk.</li> <li>• Tehuis van CD&amp;V cvba., Italiëlei 171, 2000 Antwerpen.</li> <li>• Unitas Hoofdstedelijke afdeling Brussel v.z.w., Wetstraat 89, 1040 Brussel.</li> <li>• Unitas Provincie Antwerpen v.z.w., Italiëlei 171, 2000 Antwerpen.</li> <li>• Unitas Provincie Vlaams-Brabant v.z.w., J.B. Van Monsstraat 107, 3000 Leuven.</li> </ul>	<p>414749234</p> <p>465221304</p> <p>463951889</p> <p>462918444</p> <p>893688615</p> <p>479610560</p> <p>404736557</p> <p>879393684</p> <p>880462466</p> <p>885759458</p>
de politieke fracties	<ul style="list-style-type: none"> <li>• CD&amp;V - Senaatsfractie</li> <li>• CD&amp;V - Kamerfractie</li> <li>• CD&amp;V fractie Vlaams Parlement</li> <li>• CD&amp;V fractie in de Brusselse Hoofdstedelijke Raad, Lombardstraat 57, 1000 Brussel.</li> <li>• CD&amp;V fractie Vlaams-Brabant v.z.w., Van Monsstraat 107, 3000 Leuven.</li> <li>• CD&amp;V/N-VA -fractie Provincieraad Antwerpen, Pastoor Somerslaan 31, 2870 Breeendonk.</li> <li>• CD&amp;V -Provincieraadsfractie Provincie Oost-Vlaanderen, Provinciehuis, Gouvernemenststraat 1, 9000 Gent.</li> <li>• CD&amp;V -Fractie West-Vlaanderen v.z.w., Koningin Astridlaan 134 B6, 8200 Sint-Michiels.</li> </ul>	<p>478482786</p> <p>480113277</p>

**Ceder, studiecetrum van de Vlaamse Christendemocraten**

Juridische vorm: Vereniging zonder winsttoogmerk

Zetel: Wetstraat 89 te 1040 Brussel

Maatschappelijk doel: artikel 3 van de statuten: "De Vereniging heeft tot doel, met uitsluiting van enig winsttoogmerk, de studie van politieke, economische, sociale en andere maatschappelijke problemen en het stimuleren van de christendemocratische reflectie hierover. Zij fungeert als studiecetrum van de Vlaamse Christendemocraten verenigd in CD&V. Dit houdt zowel een opdracht in met betrekking tot het studiewerk op de lange termijn om onze politieke overtuiging te voeden en levendig te houden als een opdracht naar coördinatie, synthese en standpuntvoorbereiding ten behoeve van de partijvoorzitter en het politiek bestuur van CD&V. Daartoe wordt intens samengewerkt met de studiediensten van de onderscheiden parlamentsfracties en wordt ook een netwerk gecreëerd met het middenveld en met de universiteiten.

De Vereniging heeft ook een documentatie-opdracht in het kader van haar studiewerk en zal ook bijdragen tot de verspreiding van het christendemocratisch gedachtegoed via publicaties. In die zin mag zij ook, zij het op bijkomstige wijze, enige economische activiteit ontwikkelen op uitdrukkelijke voorwaarde dat de opbrengst daarvan uitsluitend bestemd wordt voor het hoofdoel."

Samenstelling van de Raad van Bestuur:

Beke Wouter, Boterbloemstraat 20, 3970 Leopoldsburg, Senator, Belg;  
Caluwé Ludwig, Kloosterstraat 61, 2910 Essen, Volksvertegenwoordiger, Belg;  
Cornillie Johny, Waterstraat 71, 8730 Beernem, Bestuurder van vennootschappen, Belg;  
Daniëls Jos, Esplanadeplein 11, 3000 Leuven, Gepensioneerde, Belg;  
De Béthune Sabine, Kasteeldreef 10, 8510 Kortrijk, Senatrice, Belg;  
D'Hondt Hans, Landries 123, 9420 Aaigem, Voorzitter FOD Financiën, Belg;  
De Graeve Yves, Pastoriestraat 10, 9320 Nieuwerkerken (Aalst), Fractiesecretaris, Belg;  
De Groof Jan, Arthur goemaerelei 52, 2000 Antwerpen, Regeringscommissaris, Belg;  
Demeester Pieter, Louis Hapsstraat 216, 1040 Brussel, Manager, Belg;  
Demeulemeester Ann, Vlaamse-Hefboomweg 4 te 9031 Drongen, Alg.Sec. ACW, Belg;  
De Pauw Brigitte, De Smet De Naeyerlaan 24 te 1090 Jette, Volksvertegenwoordiger, Belg;  
De Smet Bart, Molenstraat 36, 2850 Boom, Fractiesecretaris, Belg;  
De Wachter Marcia, Boslaan 51, 3090 Overijse, Directeur, Belg;  
Geens Koen, Kouterstraat 43, 3040 Loonbeek, Advocaat, Belg;  
Ghysels Jan, Rouppeplein 18 bus 8, 1000 Brussel, Advocaat, Belg;  
Smits Jef, Eénmeilaan 21 bus 11, 3010 Kessel-lo, Fractiesecretaris, Belg;  
Stivigny Christian, Rood Kruisstraat 6b, 3890 Gingelom, Hoofdconsulent, Belg;  
Suys Raf, Secretaris-Penningmeester, Magerstraat 88, 9420 Erpe-Meré, Landbouwkundig Ingenieur, Belg;  
Thyssen Marianne, Voorzitter, Oude Netensebaan 39, 3051 Sint-Joris-Weert, Europees Volksvertegenwoordiger, Belg;  
Traest Filip, Vijvermeerspark 16, 9000 Gent, Hoofddocent, Belg;  
Van Peteghem Carlos, Evergemsesteenweg 69, 9032 Wondelgem, Gewoon Hoogleraar, Belg;  
Verherstraeten Servais, Smallestraat 22 te 2400 Mol, Volksvertegenwoordiger, Belg.

Controleorgaan:

KPMG Vias burg. NV, Hoekstraat 2 te 1000 Brussel, vertegenwoordigd door de heer Joris Mertens.

Component :

Ceder, Studiecentrum van de Vlaamse Christendemocraten vzw

BALANS	2010	2009
Vaste activa	0,00	0,00
Vlottende activa	18.481,20	21.855,24
Totaal van de activa	18.481,20	21.855,24
Patrimonium	-22.635,56	1.037,08
Voorzieningen en uitgestelde belastingen	10.000,00	
Schulden	31.116,76	20.818,16
Totaal van de passiva	18.481,20	21.855,24

RESULTATENREKENING		
Opbrengsten uit de gewone werking	131.620,95	146.647,34
Kosten uit de gewone werking	-145.084,16	-145.469,75
Resultaat uit de gewone werking vóór financieel resultaat	-13.463,21	1.177,59
Financiële opbrengsten	9,55	17,67
Financiële kosten	-218,98	-221,25
Resultaat uit de gewone werking vóór belastingen	-13.672,64	974,01
Uitzonderlijke opbrengsten		1.602,01
Uitzonderlijke kosten	0,00	0,00
Resultaat vóór belastingen	-13.672,64	2.576,02
Belastingen		
Resultaat van het boekjaar	-13.672,64	2.576,02

Aantal tewerkgestelde personen uitgedrukt in voltijdse  
equivalenten :

2,60

3,00

**Ipovo Limburg**

Juridische vorm : Vereniging zonder Winstoogmerk.

Zetel : Thonissenlaan 69, 3500 Hasselt.

Maatschappelijk doel : artikel 3 van de statuten: "De vereniging heeft tot doel, met uitsluiting van enig winstoogmerk vanuit een christelijke inspiratie, de reflectie, het debat, het overleg en de coördinatie van de actie met betrekking tot de ontwikkeling van de Limburgse samenleving te bevorderen door middel van studie, documentatie, publicaties, vormingsinitiatieven, e.a..

Zij kan in deze zin ook, doch slechts op bijkomstige wijze, handelsdaden stellen, enkel voor zover de opbrengst hiervan uitsluitend wordt besteed aan het doel waarvoor zij werd opgericht.

Samenstelling van de Raad van Bestuur:

Beerden Georges, Alkenstraat 54 te 3512 Stevoort, gepensioneerde, Belg (overleden)  
 Beke Wouter, Boterbloemstraat 1 te 3970 Leopoldsburg, Senator, Belg  
 Belet Ivo, Bekstraat 18 te 3500 Hasselt, Europees Volksvertegenwoordiger, Belg  
 Brouns Hubert, Weetersteenweg 170 te 3640 Kinrooi, Burgemeester, Belg  
 Ceyskens Lode, Heidestraat 41 te 3670 Meeuwen-Gruitrode, Volksvertegenwoordiger, Belg  
 Claes Sonja, Terlaemanlaan 17 te 3550 Heusden-Zolder, volksvertegenwoordiger, Belg  
 Dehaese Lieve, Luikersteenweg 187 te 3500 Hasselt, advocate, Belg  
 Delcroix Leo, Oude Postbaan 21 te 3600 Genk, gedelegeerd bestuurder, Belg  
 Elsen Jef, Molenstraat 97 te 3550 Heusden-Zolder, directeur cultuur-consulent, Belg  
 Heeren Veerle, Oudestationsstraat 37 te 3806 Velm, Vlaams volksvertegenwoordiger, Belg  
 Kelchtermans Theo, Burkel 33 te 3990 Peer, Burgemeester, Belg  
 Kindermans Gerald, Steenweg 161 te 3870 Heers, Burgemeester, Belg  
 Lemmens Ruben, Boommeerstraat 23 bus 11 te 3600 Genk, Privésecretaris, Belg  
 Martens Marc, Delweg 20 te 3600 Genk, secretaris-penningmeester, Belg  
 Moors Christiaan, Hoogstraat 39 te 3740 Rosmeer, gepensioneerde, Belg  
 Sauwens Johan, Leterweg 66 te 3740 Bilzen, Vlaams volksvertegenwoordiger, Belg  
 Terwingen Raf, Desteinstraat 26 te 3630 Maasmechelen, volksvertegenwoordiger, Belg  
 Truyens Raf, Hoofstraat 12 te 3941 Hechtel-Eksel, Burgemeester, Belg  
 Van der Auwera Liesbeth, Kruittorenwal 20 te 3960 Bree, volksvertegenwoordiger, Belg  
 Vandeurzen Jo, Brakenstraat 6 te 3600 Genk, Minister, Belg  
 Yalçın Hilâl, Brugstraat 11 bus 7 te 3580 Beringen, Bediende, Belg

Controleorgaan:

KPMG Vias burg. NV, Hoekstraat 2 te 1000 Brussel, vertegenwoordigd door de heer Joris Mertens.

Component :  
IPOVO Limburg vzw

BALANS	2010	2009
Vaste activa	1.600,12	0,00
Vlottende activa	32.743,85	40.276,83
Totaal van de activa	34.343,97	40.276,83
Patrimonium	26.124,28	15.180,25
Voorzieningen en uitgestelde belastingen		0,00
Schulden	8.219,69	25.096,58
Totaal van de passiva	34.343,97	40.276,83

RESULTATENREKENING		
Opbrengsten uit de gewone werking	236.013,00	258.994,42
Kosten uit de gewone werking	-222.650,46	-230.637,72
Resultaat uit de gewone werking vóór financieel resultaat	13.362,54	28.356,70
Financiële opbrengsten	137,90	211,01
Financiële kosten	-214,25	-96,07
Resultaat uit de gewone werking vóór belastingen	13.286,19	28.471,64
Uitzonderlijke opbrengsten	0,00	0,00
Uitzonderlijke kosten	-2.342,16	-0,02
Resultaat vóór belastingen	10.944,03	28.471,62
Belastingen		
Resultaat van het boekjaar	10.944,03	28.471,62

Aantal tewerkgestelde personen uitgedrukt in voltijdse  
equivalenten :

1,83

2,22

**Agora**

Juridische vorm: Vereniging zonder winstoogmerk

Zetel: Wetstraat 89 te 1040 Brussel

Maatschappelijk Doel: artikel 3 van de statuten: "De vereniging heeft tot doel, met uitsluiting van enig winstoogmerk, CD&V en desgevallend andere politieke partijen waarmee CD&V een kartelovereenkomst heeft gesloten en dit voor de duur van de overeenkomst, financieel en materieel te ondersteunen.

Meer in het bijzonder zal de vereniging de dotaties die van overheidswege voor CD&V en voor een eventuele kartelpartner voorzien zijn, in ontvangst nemen. De vereniging zal zich hierbij richten naar de bepalingen van de wet van 4 juli 1989 betreffende de financiering van de politieke partijen, evenals naar de reglementeringen en de uitvoeringsbepalingen die uit deze wetgeving voortspuiten."

Samenstelling van de Raad van Bestuur:

Caluwé Ludwig, Kloosterstraat 61, 2910 Essen, Volksvertegenwoordiger, Belg.

Demeester Pieter, Voorzitter, Louis Hapsstraat 216, 1040 Brussel, Manager, Belg.

de Bethune Sabine, Kasteeldreef 10, 8510 Marke, Senator, Belg.

Suys Raf, Afgevaardigd Beheerder, Secretaris, Magerstraat 88, 9420 Erpe-Mere, Landbouwkundig Ingenieur, Belg.

Thyssen Marianne, Oude Netensebaan 39, 3051 Sint-Joris-Weert, Parlements lid, Belg.

Verherstraeten Servais, Smallestraat 22, 2400 Mol, Parlements lid, Belg.

Controleorgaan:

KPMG Vias burg. NV, Hoekstraat 2 te 1000 Brussel, vertegenwoordigd door de heer Joris Mertens.

Component :  
Agora vzw

BALANS	2010	2009
Vaste activa	0,00	0,00
Vlottende activa	150.316,62	147.976,95
Totaal van de activa	150.316,62	147.976,95
Patrimonium	1.763,21	2.344,24
Voorzieningen en uitgestelde belastingen	0,00	0,00
Schulden	148.553,41	145.632,71
Totaal van de passiva	150.316,62	147.976,95

RESULTATENREKENING		
Opbrengsten uit de gewone werking	4.718.292,75	5.644.905,06
Kosten uit de gewone werking	-4.718.944,22	-5.645.516,04
Resultaat uit de gewone werking vóór financieel resultaat	-651,47	-610,98
Financiële opbrengsten	177,79	114,20
Financiële kosten	-107,35	-106,20
Resultaat uit de gewone werking vóór belastingen	-581,03	-602,98
Uitzonderlijke opbrengsten		
Uitzonderlijke kosten		
Resultaat vóór belastingen	-581,03	-602,98
Belastingen	0,00	0,00
Resultaat van het boekjaar	-581,03	-602,98

Aantal tewerkgestelde personen uitgedrukt in voltijdse  
equivalenten :

0,00 0,00

**Unitas**

Juridische vorm: Vereniging zonder winstoogmerk

Zetel: Wetstraat 89 te 1040 Brussel

Maatschappelijk doel: artikel 3 van de statuten: "De vereniging heeft tot doel, met uitsluiting van enig winstoogmerk, de materiële, communicatieve, logistieke en organisatorische aangelegenheden van CD&V op de meest ruime wijze te behartigen. Zij is bevoegd om alle roerende en onroerende goederen die zij voor het verwezenlijken van haar doel nodig heeft, in eigendom te nemen of te houden of andere zakelijke rechten uit te oefenen. Zij kan in deze zin ook, doch slechts op bijkomstige wijze, handelsdaden stellen, enkel voor zover de opbrengst hiervan uitsluitend wordt besteed aan het doel waarvoor zij werd opgericht.

In het bijzonder zal zij instaan om mede volgende activiteiten te verrichten:

- het ondersteunen van alle organisatorische belangen van CD&V;
- het ondernemen van de gewenste en noodzakelijke activiteiten in verband met o.m. studie- en vormingswerk, communicatie en propaganda, de werking van jongeren, vrouwen, senioren en andere bijzondere doelgroepen (mandatarissen, enz.) en thema's die relevant zijn;
- het behartigen van materiële, communicatieve, logistieke en organisatorische opdrachten vanwege de Algemene Vergadering van CD&V;
- de inrichting van een permanent secretariaat om hogergenoemde activiteiten te vervullen."

Samenstelling van de Raad van Bestuur:

Beke Wouter, Boterbloemstraat 20, 3970 Leopoldsburg, Senator, Belg.

Caluwé Ludwig, Kloosterstraat 61, 2910 Essen, Volksvertegenwoordiger, Belg.

Demeester Pieter, Voorzitter, Louis Hapsstraat 216, 1040 Brussel, Manager, Belg.

de Bethune Sabine, Kasteeldreef 10, 8510 Marke, Senator, Belg.

De Pauw Brigitte, De Smet De Naeyerlaan 24, 1090 Jette, Volksvertegenwoordiger, Belg.

Suys Raf, Secretaris en Afgevaardigd Bestuurder, Magerstraat 88, 9420 Erpe-Mere, Landbouwkundig Ingenieur, Belg.

Thyssen Marianne, Oude Netensebaan 39, 3051 Sint-Joris-Weert, Politica, Belg.

Verherstraeten Servais, Smallestraat 22, 2400 Mol, Volksvertegenwoordiger, Belg.

Controleorgaan:

KPMG Vias bürg. NV, Hoekstraat 2 te 1000 Brussel, vertegenwoordigd door de heer Joris Mertens.



Component :  
Unitas vzw

BALANS	2010	2009
Vaste activa	3.987.290,60	4.395.458,00
Vlottende activa	1.306.712,99	1.760.893,90
Totaal van de activa	5.294.003,59	6.156.351,90
Patrimonium	1.222.688,85	2.027.112,50
Voorzieningen en uitgestelde belastingen	1.302.500,00	1.295.000,00
Schulden	2.768.814,74	2.834.239,40
Totaal van de passiva	5.294.003,59	6.156.351,90

RESULTATENREKENING		
Opbrengsten uit de gewone werking	7.888.174,92	9.060.345,66
Kosten uit de gewone werking	-8.645.987,80	-8.592.828,65
Resultaat uit de gewone werking vóór financieel resultaat	-757.812,88	467.517,01
Financiële opbrengsten	25.741,69	83.178,95
Financiële kosten	-59.681,54	-68.227,95
Resultaat uit de gewone werking vóór belastingen	-791.752,73	482.468,01
Uitzonderlijke opbrengsten	405,03	2.124,09
Uitzonderlijke kosten	-13.075,95	-77.255,69
Resultaat vóór belastingen	-804.423,65	407.336,41
Belastingen		
Resultaat van het boekjaar	-804.423,65	407.336,41

Aantal tewerkgestelde personen uitgedrukt in voltijdse  
equivalenten :

37,80

43,05

**Unitas Brussel - Halle - Vilvoorde**

Juridische vorm : Vereniging zonder Winstoogmerk.

Zetel: Brusselsesteenweg 806, 1731 Asse (Zellik)

Maatschappelijk doel: artikel 3 van de statuten: "De vereniging heeft tot doel, met uitsluiting van enig winstoogmerk, de materiële, communicatieve, logistieke en organisatorische aangelegenheden van Christen-Democratisch & Vlaams binnen de arrondissementale partijorganen van Brussel - Halle - Vilvoorde op de meest ruime wijze te behartigen. Zij is bevoegd om alle roerende en onroerende goederen, die zij voor het verwezenlijken van haar doel nodig heeft, in eigendom te nemen of te houden of te vervreemden of andere zakelijke rechten uit te oefenen. Zij kan in deze zin ook, doch slechts op bijkomstige wijze, handelsdaden stellen, enkel voor zover de opbrengst hiervan uitsluitend wordt besteed aan het doel waarvoor zij werd opgericht."

Samenstelling van de Raad van Bestuur:

Baets Alfons Maria Jozef, Lodewijk De Vochtlaan 8, Heverlee, criminoloog, Belg.  
Delvou Monique Leona, Neerstraat 28, Sint-Martens-Bodegem, juriste, Belg.  
Doomst Michel, Koekoekstraat 65, Gooik, licentiaat Germaanse filologie, Belg.  
Elpers Heidi, Lombeeksestraat 39, 1750 Lennik, ambtenaar, Belg.  
Geeraerts Paul Jozef Marie, Kleinendries 11, Teralfene, gepensioneerd ambtenaar, Belg.  
Olbrechts Jean Paul, Pastoor Delestréstraat 53, Grimbergen, regent, Belg.  
Temmerman Geert, Impegemstraat 2, 1770 Liedekerke, financieel adviseur, Belg.  
Verhaegen Christianne Josée Jeanne, Brusselsesteenweg 70, Meise, bedrijfsadviseur, Belg.  
Van Laethem Kris, Bronstraat 20 bus 7, Sint-Pieters-Leeuw, bediende, Belg.

Controleorgaan:

KPMG Vias burg. NV, Hoekstraat 2 te 1000 Brussel, vertegenwoordigd door de heer Joris Mertens.

Component :  
Unitas Brussel-Halle-Vilvoorde vzw

BALANS	2010	2009
Vaste activa	0,00	1.042,10
Vlottende activa	147.948,87	144.093,22
Totaal van de activa	147.948,87	145.135,32
Patrimonium	94.369,52	91.439,23
Voorzieningen en uitgestelde belastingen	22.500,00	22.500,00
Schulden	31.079,35	31.196,09
Totaal van de passiva	147.948,87	145.135,32

RESULTATENREKENING		
Opbrengsten uit de gewone werking	72.561,17	84.881,56
Kosten uit de gewone werking	-89.470,67	-85.415,42
Resultaat uit de gewone werking vóór financieel resultaat	-16.909,50	-533,86
Financiële opbrengsten	4.533,21	5.517,31
Financiële kosten	5.573,34	14.061,67
Resultaat uit de gewone werking vóór belastingen	-6.802,95	19.045,12
Uitzonderlijke opbrengsten	10.216,09	2.775,30
Uitzonderlijke kosten	-482,85	-1.930,71
Resultaat vóór belastingen	2.930,29	19.889,71
Belastingen		
Resultaat van het boekjaar	2.930,29	19.889,71

Aantal tewerkgestelde personen uitgedrukt in voltijdse  
equivalenten :

0,00

0,00

**Unitas Arrondissement Leuven**

Juridische vorm : Vereniging zonder Winstoogmerk

Zetel : Van Monsstraat 107 te 3000 Leuven

Maatschappelijk doel : artikel 3 van de statuten: "de vereniging heeft tot doel, met uitsluiting van enig winstoogmerk, de materiële, communicatieve, logistieke en organisatorische aangelegenheden van CD&V binnen de arrondissementale partij-organen van Leuven, op de meest ruime wijze te behartigen. Zij is bevoegd om alle roerende en onroerende goederen die zij voor het verwezenlijken van haar doel nodig heeft, in eigendom te nemen of te houden of andere zakelijke rechten uit te oefenen.

Zij kan in deze zin ook, doch slechts op bijkomende wijze, handelsdaden stellen, enkel voor zover de opbrengst hiervan uitsluitend wordt besteed aan het doel waarvoor zij werd opgericht.

In het bijzonder zal zijn instaan om mede volgende activiteiten te verrichten :

- Het ondersteunen van alle organisatorische belangen van de CD&V in haar werkgebied
- Het ondernemen van de gewenste en noodzakelijke activiteiten in verband met o.m. studie- en vormingswerk, communicatie en propaganda, de werking van jongeren, vrouwen, senioren en andere bijzondere doelgroepen (mandatarissen, CDE, enz) en thema's die voor het eigen werkgebied relevant zijn;
- Het behartigen van materiële, communicatieve, logistieke en organisatorische opdrachten vanwege de algemene vergadering van CD&V;
- De inrichting van een permanent secretariaat om hogergenoemde activiteiten te vervullen."

Samenstelling van de Raad van Bestuur :

Claes Dirk, Bennisstraat 35 te 3111 Rotselaar, parlementslid, Belg  
 De Bent Jules, Rozenveldstraat 14 te 3210 Lubbeek, bediende, Belg  
 De Vlies Carl, Bondgenotenlaan 132 te 3000 Leuven, parlementslid, Belg  
 De Wachter Jos, Don Boscolaan 28 te 3050 Oud-Heverlee, Belg  
 Hermans An P.J. Verhagenstraat 17 te 3000 Leuven, belg  
 Laurys Jan, Sparrenhof 11 te 3290 Diest, parlementslid, Belg  
 Marck Pol, Schoonzichtlaan 46 te 3020 Herent, ere-parlementslid, Belg  
 Meulemans Bert, Heikestraat 52/2 te 3190 Boortmeerbeek, bediende, Belg  
 Ottenbourgh Yvan, Baron De Becher Remyplein 48 te 3010 Kessel-lo, belg  
 Partyka Katrien, Leuvenselaan 94 te 3300 Tienen, schepen, Belg  
 Swinnen Monique Oudebaan 59 te 3200 Aarschot, depute, Belg  
 Thijs Julien, Sint Pietersstraat 181 te 3300 Tienen,bediende, Belg  
 Thyssen Marianne, Oude Nethensebaan 39 te 3050 Oud-Heverlee, parlementslid, Belg  
 Vandenbergh Hugo, Walenstraat 12 te 3110 Rotselaar, parlementslid, Belg

Controleorgaan:

KPMG Vias burg. NV, Hoekstraat 2 te 1000 Brussel, vertegenwoordigd door de heer Joris Mertens.

Component :  
Unitas Arrondissement Leuven vzw

BALANS	2010	2009
Vaste activa	5.803,98	5.369,70
Vlottende activa	79.863,46	76.811,21
Totaal van de activa	85.667,44	82.180,91
Patrimonium	58.123,00	56.007,18
Voorzieningen en uitgestelde belastingen	16.000,00	16.000,00
Schulden	11.544,44	10.173,73
Totaal van de passiva	85.667,44	82.180,91

RESULTATENREKENING		
Opbrengsten uit de gewone werking	63.112,65	70.127,49
Kosten uit de gewone werking	-61.006,40	-66.498,69
Resultaat uit de gewone werking vóór financieel resultaat	2.106,25	3.628,80
Financiële opbrengsten	261,77	226,11
Financiële kosten	-252,20	-245,74
Resultaat uit de gewone werking vóór belastingen	2.115,82	3.609,17
Uitzonderlijke opbrengsten	0,00	21,13
Uitzonderlijke kosten	0,00	0,00
Resultaat vóór belastingen	2.115,82	3.630,30
Belastingen		
Resultaat van het boekjaar	2.115,82	3.630,30

Aantal tewerkgestelde personen uitgedrukt in voltijdse  
equivalenten :

0,00                      0,00

**Unitas arrondissement Limburg**

Juridische vorm : Vereniging zonder Winstoogmerk.

Zetel : Thonissenlaan 69, 3500 Hasselt.

Maatschappelijk doel : artikel 3 van de statuten: " De vereniging heeft tot doel, met uitsluiting van enig winstoogmerk, de materiële, communicatieve, logistieke en organisatorische aangelegenheden van de CD&V, op de meest ruime wijze te behartigen. Zij is bevoegd om alle roerende en onroerende goederen die zij voor het verwezenlijken van haar doel nodig heeft, in eigendom te nemen of te houden of andere zakelijke rechten uit te oefenen.

Zij kan in deze zin ook, doch slechts op bijkomstige wijze, handelsdaden stellen, enkel voor zover de opbrengst hiervan uitsluitend wordt besteed aan het doel waarvoor zij werd opgericht.

In het bijzonder zal zij instaan om mede volgende activiteiten te verrichten:

- het ondersteunen van alle organisatorische belangen van de CD&V
- het ondernemen van de gewenste en noodzakelijke activiteiten in verband met o.m. studie- en vormingswerk, communicatie en propaganda, de werking van jongeren, vrouwen, senioren en andere bijzondere doelgroepen (mandatarissen,, enz.) en thema's die relevant zijn;
- het behartigen van materiële, communicatieve, logistieke en organisatorische opdrachten vanwege de algemene vergadering van CD&V
- de inrichting van een permanent secretariaat om hoger genoemde activiteiten te vervullen.

Samenstelling van de Raad van Bestuur:

Beerden Georges, Alkenstraat 54 te 3512 Stevoort, gepensioneerde, Belg (overleden)  
 Beke Wouter, Boterbloemstraat 1 te 3970 Leopoldsburg, Senator, Belg  
 Belet Ivo, Bekstraat 18 te 3500 Hasselt, Europees Volksvertegenwoordiger, Belg  
 Billen Joris, Varode 12 te 3980 Tessenderlo, Onderwijzer, Belg  
 Brouns Hubert, Weertersteenweg 170 te 3640 Kinrooi, Burgemeester, Belg  
 Ceysens Lode, Heidestraat 41 te 3670 Meeuwen-Gruitrode, Burgemeester, Belg  
 Claes Sonja, Terlaemenlaan 17 te 3550 Heusden-Zolder, volksvertegenwoordiger, Belg  
 Dehaese Lieve, Luikersteenweg 187 te 3500 Hasselt, advocate, Belg  
 Delcroix Leo, Oude Postbaan 21 te 3600 Genk, gedelegeerd bestuurder, Belg  
 Heeren Veerle, Oudestationsstraat 37 te 3806 Velm, Vlaams volksvertegenwoordiger, Belg  
 Martens Marc, Delweg 20 te 3600 Genk, secretaris-penningmeester, Belg  
 Sauwens Johan, Leterweg 66 te 3740 Bilzen, Vlaams volksvertegenwoordiger, Belg  
 Kelchtermans Theo, Burkel 33 te 3990 Peer, Burgemeester, Belg  
 Kindermans Gerald, Steenweg 161 te 3870 Heers, Burgemeester, Belg  
 Lemmens Ruben, Boommeerstraat 23 bus 11 te 3600 Genk, Privésecretaris, Belg  
 Moors Christiaan, Hoogstraat 39 te 3740 Rosmeer, gepensioneerde, Belg  
 Smeets Frank, St. Martensstraat 6 te 3910 Neerpelt, gedeputeerde, Belg  
 Terwingen Raf, Desteinstraat 26 te 3630 Maasmechelen, volksvertegenwoordiger, Belg  
 Thijs Erika, Reekstraat 26 te 3740 Rijkhoven, gedeputeerde, Belg  
 Truyens Raf, Hoofstraat 12 te 3941 Hechtel-Eksel, Burgemeester, Belg  
 Van der Auwera Liesbeth, Kruittorenwal 20 te 3960 Bree, volksvertegenwoordiger, Belg  
 Vandeput Marc, Runksterkiezel 109 te 3500 Hasselt, gedeputeerde, Belg  
 Vandeurzen Jo, Brakenstraat 6 te 3600 Genk, Minister, Belg  
 Wuestenbergs Heidi, Winkelbeekstraat 4 te 3445 Halen, Bediende, Belg  
 Yalçin Hilâl, Brugstraat 11 bus 7 3580 Beringen, Bediende, Belg

Controleorgaan:

KPMG Vias burg. NV, Hoekstraat 2 te 1000 Brussel, vertegenwoordigd door de heer Joris Mertens.

Component :  
Unitas Arrondissement Limburg vzw

BALANS	2010	2009
Vaste activa	8.495,95	11.918,38
Vlottende activa	140.278,99	128.333,78
Totaal van de activa	148.774,94	140.252,16
Patrimonium	10.103,98	-57.408,09
Voorzieningen en uitgestelde belastingen	49.105,96	92.858,78
Schulden	89.565,00	104.801,47
Totaal van de passiva	148.774,94	140.252,16

RESULTATENREKENING		
Opbrengsten uit de gewone werking	235.779,32	188.003,79
Kosten uit de gewone werking	-172.011,19	-296.908,31
Resultaat uit de gewone werking vóór financieel resultaat	63.768,13	-108.904,52
Financiële opbrengsten	350,36	1.005,24
Financiële kosten	-239,89	-231,71
Resultaat uit de gewone werking vóór belastingen	63.878,60	-108.130,99
Uitzonderlijke opbrengsten	3.897,40	0,00
Uitzonderlijke kosten	-263,93	-1.298,34
Resultaat vóór belastingen	67.512,07	-109.429,33
Belastingen	0,00	
Resultaat van het boekjaar	67.512,07	-109.429,33

Aantal tewerkgestelde personen uitgedrukt in voltijdse  
equivalenten :

0,00

0,00

**Unitas Provincie Oost-Vlaanderen**

Juridische vorm : Vereniging zonder Winstoogmerk

Zetel : Koning Albertlaan 214 te 9000 Gent

Maatschappelijk doel : artikel 3 van de statuten: "de vereniging heeft tot doel, met uitsluiting van enig winstoogmerk, de materiële, communicatieve, logistieke en organisatorische aangelegenheden van CD&V op de meest ruime wijze te behartigen. Zij is bevoegd om alle roerende en onroerende goederen die zij voor het verwezenlijken van haar doel nodig heeft, in eigendom te nemen of te houden of andere zakelijke rechten uit te oefenen.

Zij kan in deze zin ook, doch slechts op bijkomende wijze, handelsdaden stellen, enkel voor zover de opbrengst hiervan uitsluitend wordt besteed aan het doel waarvoor zij werd opgericht.

In het bijzonder zal zijn instaan om mede volgende activiteiten te verrichten :

- Het ondersteunen van alle organisatorische belangen van de CD&V;
- Het ondernemen van de gewenste en noodzakelijke activiteiten in verband met o.m. studie- en vormingswerk, communicatie en propaganda, de werking van jongeren, vrouwen, senioren en andere bijzondere doelgroepen (mandatarissen, enz) en thema's die relevant zijn;
- Het behartigen van materiële, communicatieve, logistieke en organisatorische opdrachten vanwege de Algemene Vergadering van CD&V;
- De fractiewerking van de provincie Oost-Vlaanderen betalen en hiertoe de begroting vaststellen;
- De medefinanciering van de onkosten bij het organiseren van verkiezingen in de provincie;
- Het verspreiden en het propageren op de meest ruime schaal en met alle mogelijke middelen van de Christen-democratische gedachte;
- De inrichting van secretariaten om bovengenoemde activiteiten te vervullen en de controle van de werking van die secretariaten.

Samenstelling van de Raad van Bestuur :

Cosyns Veerle, Echel 39, 9401 Pollare, kinderpsycholoog, Belg.  
 De Clercq Marc, Rollebaan 49 A, 9850 Moortsele, hoogleraar, Belg.  
 Demeester Pieter, Louis Hapstraat 216, 1040 Etterbeek, manager, Belg.  
 Foulon Jan, Noordstraat 2c, 9600 Ronse, zelfstandige, Belg.  
 Fredrick Caroline, Pyramidestraat 19, 9920 Lovendegem, advocaat, Belg.  
 Gielens Marc, Zypstraat 57, 9308 Hofstade, kantoordirecteur, Belg.  
 Liebaut Hilaire, Cederlaan 2, 9160 Lokeren, gepensioneerde, Belg.  
 Machiels Bruno, Veldstraat 151, 9140 Temse, bruggepenioneerde, Belg.  
 Roman Marc, Wurmendries 16, 9620 Zottegem, ambtenaar, Belg.  
 Van Den Bossche Alain, Coupure 413, 9000 Gent, gepensioneerde, Belg.  
 Van Hamme Odette, Aalstgoed 2, 9900 Eeklo, gepensioneerde, Belg.  
 Van Peteghem Vincent, Baron de Giey laan 19, 9840 De Pinte, postdoctoraal onderzoeker, Belg.  
 Van Wambeke Hubert, Gentssesteenweg 179, 9620 Zottegem, eresenator, Belg.  
 Vercauteren Annick, Drieske Nijperstraat 1, 9170 Sint-Gillis-Waas, bediende, Belg.

Controleorgaan:

KPMG Vias burg. NV, Hoekstraat 2 te 1000 Brussel, vertegenwoordigd door de heer Joris Mertens.



Component :  
CD&V Provincie Oost-Vlaanderen

BALANS	2010	2009
Vaste activa	36.242,84	39.666,99
Vlottende activa	1.292.228,95	1.286.560,95
Totaal van de activa	1.328.471,79	1.326.227,94
Patrimonium	1.154.371,10	1.139.036,10
Voorzieningen en uitgestelde belastingen	133.332,09	171.052,69
Schulden	40.768,60	16.139,15
Totaal van de passiva	1.328.471,79	1.326.227,94

RESULTATENREKENING		
Opbrengsten uit de gewone werking	435.539,25	454.554,36
Kosten uit de gewone werking	-445.050,33	-401.105,98
Resultaat uit de gewone werking vóór financieel resultaat	-9.511,08	53.448,38
Financiële opbrengsten	24.130,66	39.858,59
Financiële kosten	-798,00	-496,65
Resultaat uit de gewone werking vóór belastingen	13.821,58	92.810,32
Uitzonderlijke opbrengsten	804,66	160,63
Uitzonderlijke kosten	-20,00	-1.464,96
Resultaat vóór belastingen	14.606,24	91.505,99
Belastingen		
Resultaat van het boekjaar	14.606,24	91.505,99

Aantal tewerkgestelde personen uitgedrukt in voltijdse  
equivalenten : 0,00 0,00

**Unitas Provincie West-Vlaanderen**

Juridische vorm: Vereniging zonder Winstoogmerk.

Zetel: Groeningestraat 19, 8500 Kortrijk,

Maatschappelijk doel: Artikel 3 van de statuten: "De vereniging heeft tot doel, met uitsluiting van enig winstoogmerk, de materiële, communicatieve, logistieke en organisatorische aangelegenheden van CD&V op de meest ruime wijze te behartigen. Zij is bevoegd om alle roerende en onroerende goederen die zij voor het verwezenlijken van haar doel nodig heeft, in eigendom te nemen of te houden of andere zakelijke rechten uit te oefenen.

Zij kan in deze zin ook, doch slechts op bijkomstige wijze, handelsdaden stellen, enkel voor zover de opbrengst hiervan uitsluitend wordt besteed aan het doel waarvoor zij werd opgericht.

In het bijzonder zal zij instaan om mede volgende activiteiten te verrichten:

- het ondersteunen van alle organisatorische belangen van CD&V;
- het ondernemen van de gewenste en noodzakelijke activiteiten in verband met o.m. studie- en vormingswerk, communicatie en propaganda, de werking van jongeren, vrouwen, senioren en andere bijzondere doelgroepen (mandatarissen, enz.) en thema's die relevant zijn;
- het behartigen van materiële, communicatieve, logistieke en organisatorische opdrachten vanwege de Algemene Vergadering van CD&V;
- De medefinanciering van de onkosten bij het organiseren van verkiezingen in de provincie;
- Het verspreiden en het propageren op de meest ruime schaal en met alle mogelijk middelen van de Christen-democratische gedachte.
- de inrichting van secretariaten om bovengenoemde activiteiten te vervullen en de controle van de werking van die secretariaten."

Samenstelling Raad Van Bestuur zoals vermeld in de statuten:

Bossuyt Michael, Loweg 4, 8377 Houtave, gepensioneerd, Belg  
Cool Annie, Vaartstraat 37, 8470 Gistel, kabinetsmedewerker, Belg  
Coppens Laurent, Fonteinstraat 14, 8930 Rekkem, ambtenaar, Belg  
De fauw Dirk, Manitobalaan 29, 8200 Sint-Andries Brugge, gedeputeerde, Belg  
Defruyt Veronique, Kloosterstraat 8, 8421 Vlissegem, medisch secretaresse, Belg  
Dehaene Dominique, Capucienstraat 37, 8900 Ieper, parlementair medewerker, Belg  
Desmyter Ben, Blasiusstraat 60, 8972 Krombeke, provinciaal secretaris, Belg  
Furniere Brenda, Vijfseweg 54 bus 23, 8790 Waregem, kabinetsmedewerker, Belg  
Himpe Ilse, Weggevoerdenstraat 10, 8770 Ingelmunster, bediende, Belg  
Mestdagh Jenny, Otegemstraat 34, 8540 Deerlijk, docent, Belg  
Mortier Karl, Sint-Jacobsstraat 7/2, 8900 Ieper, consultant, Belg  
Muylle Nathalie, Vijfwegenstraat 316, 8800 Rumbeke, Federaal Volksvertegenwoordiger  
Muys Nele, Aartrijkestraat 168, 8820 Torhout, bediende, Belg  
Pollentier Tom, Brouwerijstraat 17 bus 2, 8680 Koekelare, parlementair medewerker, Belg  
Roelof Els, Sint-Godelievestraat 40, 8020 Oostkamp, consulent, Belg  
Rogissart Guy, Wiedauwbus 38, 8310 Sint-Kruis Brugge, bediende, Belg  
Vande Caveye Luc, Waterstraat 28, 8020 Oostkamp, schepen, Belg  
Vanpoucke Daniël, Tielstraat 104, 8760 Meulebeke, burgemeester, Belg  
Vermeire Kristof, Ruitenlaan 9B, 8450 Bredene, parlementair medewerker, Belg  
Verstreken Johan, Zeedijk 97 bus 0332, 8400 Oostende, Vlaams Parlementslid, Belg

Controleorgaan:

KPMG Vias burg. NV, Hoekstraat 2 te 1000 Brussel, vertegenwoordigd door de heer Joris Mertens.

Component :  
Unitas Provincie West-Vlaanderen vzw

BALANS	2010	2009
Vaste activa	134.007,28	137.049,88
Vlottende activa	396.479,95	410.866,26
Totaal van de activa	530.487,23	547.916,14
Patrimonium	425.382,22	488.076,70
Voorzieningen en uitgestelde belastingen	43.000,00	44.667,00
Schulden	62.105,01	15.172,44
Totaal van de passiva	530.487,23	547.916,14

RESULTATENREKENING		
Opbrengsten uit de gewone werking	350.161,94	364.887,35
Kosten uit de gewone werking	-419.390,67	-331.562,53
Resultaat uit de gewone werking vóór financieel resultaat	-69.228,73	33.324,82
Financiële opbrengsten	6.994,15	5.287,34
Financiële kosten	-923,90	-858,61
Resultaat uit de gewone werking vóór belastingen	-63.158,48	37.753,55
Uitzonderlijke opbrengsten	464,00	455,66
Uitzonderlijke kosten	0,00	0,00
Resultaat vóór belastingen	-62.694,48	38.209,21
Belastingen		
Resultaat van het boekjaar	-62.694,48	38.209,21

Aantal tewerkgestelde personen uitgedrukt in voltijdse  
equivalenten : 0,00 0,00

**Tehuis van CD&V**

Juridische vorm: Burgerlijke maatschappij onder vorm van samenwerkende vennootschap.

Zetel: Italiëlei 171 te 2000 Antwerpen

Maatschappelijk doel: artikel 3 van de statuten: de maatschappij heeft tot doel alle verhandelingen betreffende onroerende en roerende goederen, het beleggen van kapitalen en het beheer van alle goederen. De maatschappij is gerechtigd allerhande onroerende en installaties aan te kopen, huurcelen af te sluiten, te bouwen, te verkopen of te ruilen.

In het algemeen zal de vennootschap alle handelingen mogen verrichten in rechtstreekse of onrechtstreeks, geheel of gedeeltelijk verband met haar maatschappelijk doel.

Samenstelling Raad van Bestuur:

Mallants Björn, Acaciastraat 7, 2400 Mol, Belg  
Martens Dirk, Wijnegemsesteenweg 103A, 2970 Schilde  
Muts Boudewijn, Elisabethlaan 113, 2600 Berchem  
Van Broekhoven André, Pierstraat 257, 2840 Rumst

Controleorgaan:

KPMG Vias burg. NV, Hoekstraat 2 te 1000 Brussel, vertegenwoordigd door de heer Joris Mertens.

Component :  
Tehuis van de Christelijke Volkspartij CV

BALANS	2010	2009
Vaste activa	21.093,85	21.093,85
Vlottende activa	57.751,73	63.779,39
Totaal van de activa	78.845,58	84.873,24
Patrimonium	78.845,58	84.873,24
Voorzieningen en uitgestelde belastingen	0,00	0,00
Schulden	0,00	0,00
Totaal van de passiva	78.845,58	84.873,24
<b>RESULTATENREKENING</b>		
Opbrengsten uit de gewone werking	16.362,00	16.362,00
Kosten uit de gewone werking	-23.094,87	-15.007,75
Resultaat uit de gewone werking vóór financieel resultaat	-6.732,87	1.354,25
Financiële opbrengsten	879,52	1.340,25
Financiële kosten	-174,31	-143,27
Resultaat uit de gewone werking vóór belastingen	-6.027,66	2.551,23
Uitzonderlijke opbrengsten		
Uitzonderlijke kosten		
Resultaat vóór belastingen	-6.027,66	2.551,23
Belastingen	0,00	0,00
Resultaat van het boekjaar	-6.027,66	2.551,23

Aantal tewerkgestelde personen uitgedrukt in voltijdse  
equivalenten : 0,00 0,00

**Unitas Hoofdstedelijke afdeling Brussel**

Juridische vorm: vereniging zonder winstoogmerk.

Zetel: Wetstraat 89, 1040 Brussel

Maatschappelijk doel: Statuten, artikel 3: "De vereniging heeft tot doel, met uitsluiting van enig winstoogmerk, de materiële, communicatieve, logistieke en organisatorische aangelegenheden van CD&V in de Hoofdstedelijke afdeling Brussel op de meest ruime wijze te behartigen."

Samenstelling Raad van Bestuur:

Bodts, Emmanuel, Waversesteenweg 1657 te 1160 Oudergem, Adviseur, Belg  
Claes, José, Korporaal Trésigniestraat 7 te 1190 Vorst, Ambtenaar, Belg  
Dubois, Etienne, Roosendaalstraat 225 te 1190 Vorst, Bestuurder, Belg  
Depoorter, Iris, Hof Terelst 10 te 1790 Affligem, Adviseur, Belg  
Vandenabeele, Geert, Rogierlaan 86 te 1030 Schaarbeek, Bedrijfsjurist, Belg

Controleorgaan:

KPMG Vias burg. NV, Hoekstraat 2 te 1000 Brussel, vertegenwoordigd door de heer Joris Mertens.

Component :  
Unitas Hoofdstedelijke Afdeling Brussel vzw

BALANS	2010	2009
Vaste activa	0,00	0,00
Vlottende activa	113.661,52	102.887,56
Totaal van de activa	113.661,52	102.887,56
Patrimonium	75.751,92	81.215,04
Voorzieningen en uitgestelde belastingen	34.000,00	17.000,00
Schulden	3.909,60	4.672,52
Totaal van de passiva	113.661,52	102.887,56

RESULTATENREKENING		
Opbrengsten uit de gewone werking	38.833,11	83.386,05
Kosten uit de gewone werking	-45.177,78	-106.811,45
Resultaat uit de gewone werking vóór financieel resultaat	-6.344,67	-23.425,40
Financiële opbrengsten	1.062,92	978,36
Financiële kosten	-26,37	-133,89
Resultaat uit de gewone werking vóór belastingen	-5.308,12	-22.580,93
Uitzonderlijke opbrengsten	20,00	0,00
Uitzonderlijke kosten	-175,00	0,00
Resultaat vóór belastingen	-5.463,12	-22.580,93
Belastingen		
Resultaat van het boekjaar	-5.463,12	-22.580,93

Aantal tewerkgestelde personen uitgedrukt in voltijdse  
equivalenten : 0,00 0,00

**Unitas Provincie Antwerpen**

Juridische vorm: Vereniging zonder Winstoogmerk.

Zetel: Italiëlei 171, 2000 Antwerpen

Maatschappelijk doel:

Statuten, artikel 3:

De vereniging heeft tot doel, de materiële, communicatieve, logistieke en organisatorische aangelegenheden van CD&V op de meest ruime wijze te behartigen. Zij is bevoegd om alle roerende en onroerende goederen die zij voor het verwezenlijken van haar doel nodig heeft, in eigendom te nemen of te houden of andere zakelijke rechten uit te oefenen.

Zij kan in deze zin ook, doch slechts op bijkomstige wijze, handelsdaden stellen, enkel voor zover de opbrengst hiervan uitsluitend wordt besteed aan het doel waarvoor zij werd opgericht.

In het bijzonder zal zij instaan om mede volgende activiteiten te verrichten:

- het ondersteunen van alle organisatorische belangen van CD&V;
- het ondernemen van de gewenste en noodzakelijke activiteiten in verband met o.m. studie- en vormingswerk, communicatie en propaganda, de werking van jongeren, vrouwen, senioren en andere bijzondere doelgroepen (mandatarissen, enz.) en thema's die relevant zijn;
- het behartigen van materiële, communicatieve, logistieke en organisatorische opdrachten vanwege het provinciaal bestuur van CD&V;
- het behartigen van materiële, communicatieve, logistieke en organisatorische opdrachten vanwege de regiobesturen van CD&V;
- Het verspreiden en het propageren op de meest ruime schaal en met alle mogelijk middelen van de Christen-democratische gedachte.
- de inrichting van secretariaten om bovengenoemde activiteiten te vervullen en de controle van de werking van die secretariaten.

Samenstelling Raad Van Bestuur:

Ansoms Jos, Voorzitter, Molenbosweg 33, 2990 Wuustwezel, Belg  
De Schutter François, Wilders 51, 2440 Geel, Belg  
De Veuster Christiane, Ondervoorzitster, Vogelstraat 83, 2580 Putte, Belg  
Helsen Ludo, Oude Geelsebaan 19, 2431 Veerle, Belg  
Janssens Eric, Valkstraat 25, 2860 Sint-Katelijne-Waver, Belg  
Mannaerts Catharina, Tallaart 32, 2500 Koningshooikt, Belg  
Martens Dirk, Wijnegemsesteenweg 103A, 2970 Schilde, Belg  
Muts Boudewijn, Elisabethlaan 113, 2600 Berchem, Belg  
Van Broekhoven André, Pierstraat 257, 2840 Rumst, Belg

Controleorgaan:

KPMG Vias burg. NV, Hoekstraat 2 te 1000 Brussel, vertegenwoordigd door de heer Joris Mertens.



Component :  
Unitas Provincie Antwerpen

BALANS	2010	2009
Vaste activa	112.961,10	94.103,57
Vlottende activa	469.148,31	492.831,50
Totaal van de activa	582.109,41	586.935,07
Patrimonium	435.221,42	446.545,50
Voorzieningen en uitgestelde belastingen	107.500,00	104.800,00
Schulden	39.387,99	35.589,57
Totaal van de passiva	582.109,41	586.935,07
<b>RESULTATENREKENING</b>		
Opbrengsten uit de gewone werking	430.478,64	446.664,28
Kosten uit de gewone werking	-461.421,59	-418.848,05
Resultaat uit de gewone werking vóór financieel resultaat	-30.942,95	27.816,23
Financiële opbrengsten	2.286,15	3.214,88
Financiële kosten	-167,28	-151,60
Resultaat uit de gewone werking vóór belastingen	-28.824,08	30.879,51
Uitzonderlijke opbrengsten	17.500,00	0,00
Uitzonderlijke kosten	0,00	-14.781,60
Resultaat vóór belastingen	-11.324,08	16.097,91
Belastingen		
Resultaat van het boekjaar	-11.324,08	16.097,91

Aantal tewerkgestelde personen uitgedrukt in voltijdse  
equivalenten :

0,00

0,00

**Unitas Provincie Vlaams-Brabant**

Juridische vorm : Vereniging zonder Winstoogmerk

Zetel : Van Monsstraat 107 te 3000 Leuven

Maatschappelijk doel : artikel 3 van de statuten: "de vereniging heeft tot doel, met uitsluiting van enig winstoogmerk, de materiële, communicatieve, logistieke en organisatorische aangelegenheden van CD&V op de meest ruime wijze te behartigen. Zij is bevoegd om alle roerende en onroerende goederen die zij voor het verwezenlijken van haar doel nodig heeft, in eigendom te nemen of te houden of andere zakelijke rechten uit te oefenen.

Zij kan in deze zin ook, doch slechts op bijkomende wijze, handelsdaden stellen, enkel voor zover de opbrengst hiervan uitsluitend wordt besteed aan het doel waarvoor zij werd opgericht.

In het bijzonder zal zijn instaan om mede volgende activiteiten te verrichten :

- Het ondersteunen van alle organisatorische belangen van de CD&V in haar werkgebied Vlaams-Brabant;
- Het ondernemen van de gewenste en noodzakelijke activiteiten in verband met o.m. studie- en vormingswerk, communicatie en propaganda, de werking van jongeren, vrouwen, senioren en andere bijzondere doelgroepen (mandatarissen, enz) en thema's die relevant zijn;
- Het behartigen van materiële, communicatieve, logistieke en organisatorische opdrachten vanwege de Algemene Vergadering van CD&V;
- De inrichting van een permanent secretariaat om bovengenoemde activiteiten te vervullen."

Samenstelling van de Raad van Bestuur :

Becq Sonja, Bruinborrenlaan 24, 1861 Meise, Belg  
 Dehaene Tom, Eikstraat 83 te 1981 Zemst, Belg  
 Baets Alfons, Lodewijk de Vochtlaan 8 te 3001 Heverlee, Belg  
 Cardoen Jonathan, Scherpendries 43 3473 Waanrode, Belg  
 Degryse An, Bieststraat 158a 3191 Hever, Belg, secretaris  
 Devlies Carl, Bondgenotenlaan 132 te 3000 Leuven, Belg  
 Dewandeleer Bart, Pastoor Vandereycken 22 te 1933 Sterrebeek, Belg  
 Delvou Moniek, Neerstraat 28 te 1700 Dilbeek, Belg  
 De Saegher Tom, Holsbeeksesteenweg 379 te 3010 Kessel-lo, Belg  
 Doomst Michel, Koekoekstraat 65 te 1755 Gooik, Belg  
 Laurys Jan, Sparrenhof 11 te 3290 Diest, voorzitter, Belg  
 Meulemans Bert, Heikestraat 52/2 te 3190 Boortmeerbeek, bediende, Belg  
 Mintjens Diane, Volmolenlaan 15 te 3000 Leuven, Waarnemer, Belg  
 Olbrechts Jean-Pol, P. Delestréstraat 53 te 1850 Grimbergen, Afgevaardigd Bestuurder, Belg  
 Schouppe Etienne, Kerselarenlaan 17 te 1770 Liedekerke, Belg  
 Swinnen Monique, Oude Baan 59 te 3202 Aarschot, Belg  
 Thyssen Marianne, Oude Nethensebaan 39 te 3051 Oud-Heverlee, Belg  
 Van Hoof Els, Predikherenstraat 3 te 3000 Leuven, Belg

Controleorgaan:

KPMG Vias burg. NV, Hoekstraat 2 te 1000 Brussel, vertegenwoordigd door de heer Joris Mertens.

Component :  
Unitas Provincie Vlaams Brabant vzw

BALANS	2010	2009
Vaste activa	3.471,49	2.938,81
Vlottende activa	243.329,78	127.082,39
Totaal van de activa	246.801,27	130.021,20
Patrimonium	64.426,07	8.905,68
Voorzieningen en uitgestelde belastingen	62.300,00	78.950,00
Schulden	120.075,20	42.165,52
Totaal van de passiva	246.801,27	130.021,20
RESULTATENREKENING		
Opbrengsten uit de gewone werking	204.374,27	181.865,64
Kosten uit de gewone werking	-148.801,15	-253.921,75
Resultaat uit de gewone werking vóór financieel resultaat	55.573,12	-72.056,11
Financiële opbrengsten	70,86	640,82
Financiële kosten	-230,36	-43,77
Resultaat uit de gewone werking vóór belastingen	55.413,62	-71.459,06
Uitzonderlijke opbrengsten	266,45	384,58
Uitzonderlijke kosten	-159,68	-2.642,02
Resultaat vóór belastingen	55.520,39	-73.716,50
Belastingen		
Resultaat van het boekjaar	55.520,39	-73.716,50

Aantal tewerkgestelde personen uitgedrukt in voltijdse  
equivalenten :

0,00

0,00

**CD&V - Senaatsfractie**

Juridische vorm: feitelijke vereniging.

Zetel: Paleis van de Natie, Natieplein 1, 1009 Brussel.

Maatschappelijk doel: De vereniging is rechtstreeks verbonden met de politieke partij CD&V. Het doel van de vereniging is de werking van de CD&V-fractie en de leden van de CD&V-fractie in de Senaat te ondersteunen. Het vermogen van de vereniging moet worden aangewend voor dit doel.

Samenstelling beheersorgaan:

Beke Wouter, senator, Boterbloemstraat 20, 3970 Leopoldsburg, Belg  
Bresseleers Jan, Fractiesecretaris, Bronstraat 29, 1700 Dilbeek, Belg  
Claes Dirk, senator, Beninksstraat 35, 3111 Rotselaar, Belg  
de Bethune Sabine, senatrice, Voorzitster van de CD&V-senaatsfractie, Kasteeldreef 10, 8510 Kortrijk, Belg  
De Graeve Yves, Fractiecoördinator, Pastorijstraat 10, 9320 Aalst, Belg  
Durnez Jan, senator, Capucienstraat 104, 8900 Ieper, Belg  
Franssen Cindy, senatrice, Graaf Van Landaststraat 35, 9700 Oudenaarde, Belg  
Torfs Rik, senator, Oude Godstraat 6, 2220 Heist-op-den-Berg, Belg  
Van Rompuy Peter, senator, Mellaertsstraat 68, 3010 Kessel-Lo, Belg

Controleorgaan:

KPMG Vias burg. NV, Hoekstraat 2 te 1000 Brussel, vertegenwoordigd door de heer Joris Mertens.

Component :  
CD&V - Senaatsfractie

BALANS	2010	2009
Vaste activa	9.753,73	8.387,91
Vlottende activa	470.705,65	655.108,08
Totaal van de activa	480.459,38	663.495,99
Patrimonium	435.935,59	353.306,77
Voorzieningen en uitgestelde belastingen	40.324,00	224.640,00
Schulden	4.199,79	85.549,22
Totaal van de passiva	480.459,38	663.495,99

RESULTATENREKENING		
Opbrengsten uit de gewone werking	831.731,34	1.027.856,91
Kosten uit de gewone werking	-767.539,68	-918.993,97
Resultaat uit de gewone werking vóór financieel resultaat	64.191,66	108.862,94
Financiële opbrengsten	13.339,36	8.570,80
Financiële kosten	-205,49	-199,52
Resultaat uit de gewone werking vóór belastingen	77.325,53	117.234,22
Uitzonderlijke opbrengsten	0,00	15,57
Uitzonderlijke kosten	0,00	0,00
Resultaat vóór belastingen	77.325,53	117.249,79
Belastingen		
Resultaat van het boekjaar	77.325,53	117.249,79

Aantal tewerkgestelde personen uitgedrukt in voltijdse  
equivalenten :

0,00 0,00

**CD&V - Kamerfractie**

Juridische vorm: feitelijke vereniging.

Zetel: Paleis der Natie, Natieplein 2, 1008 Brussel.

Maatschappelijk doel: er zijn geen statuten, enkel een inwendig reglement.

Samenstelling beheersorgaan:

Becq Sonja, Bruinborrelaan 24, 1860 Meise, volksvertegenwoordiger, Belg  
Kindermans Gerald, Steenweg 161, 3870 Heers, volksvertegenwoordiger, Belg  
Muyllé Nathalie, Vijfwegenstraat 316, 8800 Roeselare, volksvertegenwoordiger, Belg  
Smits Jozef, Eenmeilaan 21/11, 3010 Kessel-Lo, Secretaris, Belg.  
Suys Raf, Magerstraat 88, 9420 Erpe-Mere, Kabinetschef, Belg.  
Terwingen Raf, Desteinstraat 26, 3630 Maasmechelen, Belg  
Van den Bergh Jef, Frans Greefslaan 1, 2920 Kalmthout, volksvertegenwoordiger, Belg  
Van der Auwera Liesbeth, Kruittorenwal 20, 3960 Bree, volksvertegenwoordiger, Belg  
Verherstraeten Servais, Smallestraat 22, 2400 Mol, Volksvertegenwoordiger, Belg.

Controleorgaan:

KPMG Vias burg. NV, Hoekstraat 2 te 1000 Brussel, vertegenwoordigd door de heer Joris Mertens.

Component :  
CD&V Kamerfractie

BALANS	2010	2009
Vaste activa	14.203,47	5.031,08
Vlottende activa	625.784,60	814.157,14
Totaal van de activa	639.988,07	819.188,22
Patrimonium	573.678,39	587.054,16
Voorzieningen en uitgestelde belastingen	60.000,00	225.000,00
Schulden	6.309,68	7.134,06
Totaal van de passiva	639.988,07	819.188,22

RESULTATENREKENING		
Opbrengsten uit de gewone werking	230.951,28	256.709,96
Kosten uit de gewone werking	-248.161,81	-190.347,07
Resultaat uit de gewone werking vóór financieel resultaat	-17.210,53	66.362,89
Financiële opbrengsten	5.291,52	9.022,74
Financiële kosten	1.618,10	8.659,40
Resultaat uit de gewone werking vóór belastingen	-10.300,91	84.045,03
Uitzonderlijke opbrengsten	18,72	300,00
Uitzonderlijke kosten	0,00	-3.219,81
Resultaat vóór belastingen	-10.282,19	81.125,22
Belastingen		
Resultaat van het boekjaar	-10.282,19	81.125,22

Aantal tewerkgestelde personen uitgedrukt in voltijdse  
equivalenten :

0,00

0,00

**CD&V fractie Vlaams Parlement**

Juridische vorm: feitelijke vereniging.

Zetel: Vlaams Parlement, 1011 Brussel.

Maatschappelijk doel: er zijn geen statuten.

Samenstelling beheersorgaan: Het beheersorgaan is het Fractiebureau:

Brouwers Karin, Spreeuwenstraat 17, 3010 - Kessel-Lo, Vlaams Volksvertegenwoordiger, Belg.  
Caluwé Ludwig, Kloosterstraat 61, 2910 - Essen, Vlaams volksvertegenwoordiger, Belg.  
Ceyssens Lode, Heidestraat 41, 3670 - Meeuwen-Gruitrode, Vlaams Volksvertegenwoordiger, Belg.  
Decaluwe Carl, Parkietenlaan 19, 8500 - Kortrijk, Vlaams volksvertegenwoordiger, Belg.  
Dehaene Tom, Eikstraat 83, 1981 - Hofstade-Zemst, Vlaams volksvertegenwoordiger, Belg.  
De Meyer Jos, Bosstraat 74, 9111 - Belsele (St-Niklaas), Vlaams volksvertegenwoordiger, Belg.  
De Smet Bart, Van Lerijslaan 27 bus 1.1, 2850 - Boom, Fractiesecretaris, Belg.  
Heeren Veerle, Oudestationsstraat 37, 3806 - Sint-Truiden, Vlaams volksvertegenwoordiger, Belg.  
Kennes Ward, Turfakkerstraat 7, 2460 - Kasterlee, Vlaams Volksvertegenwoordiger, Belg.  
Schryvers Katrien, Abdijlaan 4, 2980 - Zoersel, Vlaams Volksvertegenwoordiger, Belg.  
Van den Heuvel Koen, Leemgaard 18, 2870 - Puurs, Vlaams Volksvertegenwoordiger, Belg.

Controleorgaan:

KPMG Vias burg. NV, Hoekstraat 2 te 1000 Brussel, vertegenwoordigd door de heer Joris Mertens.



Component :  
CD&V Fractie Vlaams Parlement

BALANS	2010	2009
Vaste activa	4.603,32	3.048,68
Vlottende activa	463.250,83	383.452,74
Totaal van de activa	467.854,15	386.501,42
Patrimonium	380.834,75	272.773,31
Voorzieningen en uitgestelde belastingen	40.000,00	62.000,00
Schulden	47.019,40	51.728,11
Totaal van de passiva	467.854,15	386.501,42

RESULTATENREKENING		
Opbrengsten uit de gewone werking	969.370,09	952.096,94
Kosten uit de gewone werking	-864.199,27	-912.470,01
Resultaat uit de gewone werking vóór financieel resultaat	105.170,82	39.626,93
Financiële opbrengsten	7.126,30	9.149,07
Financiële kosten	-4.235,68	1.973,53
Resultaat uit de gewone werking vóór belastingen	108.061,44	50.749,53
Uitzonderlijke opbrengsten	0,00	118,32
Uitzonderlijke kosten	0,00	0,00
Resultaat vóór belastingen	108.061,44	50.867,85
Belastingen		
Resultaat van het boekjaar	108.061,44	50.867,85

Aantal tewerkgestelde personen uitgedrukt in voltijdse  
equivalenten :

0,00

0,00

**CD&V - Fractie in de Brusselse Hoofdstedelijke Raad**

Juridische vorm: feitelijke vereniging.

Zetel: Lombardstraat 57, 1000 Brussel.

Maatschappelijk doel: er zijn geen statuten.

Samenstelling beheersorgaan:

Debaets Bianca, Veydtstraat 59, 1050 Elsene, Brussels Volksvertegenwoordiger, Belg.  
De Pauw Brigitte, De Smet de Nayerlaan 24, 1090 Brussel, Brussels Volksvertegenwoordiger, Belg.  
Vandenbossche Walter, Clara Clairbertdreef 13/1, 1070 Brussel, Brussels Volksvertegenwoordiger, Belg.

Controleorgaan:

KPMG Vias burg. NV, Hoekstraat 2 te 1000 Brussel, vertegenwoordigd door de heer Joris Mertens.

Component :  
CD&V Fractie in de Brusselse Hoofdstedelijke Raad

BALANS	2010	2009
Vaste activa	5.000,83	2.540,95
Vlottende activa	46.971,07	32.713,66
Totaal van de activa	51.971,90	35.254,61
Patrimonium	19.896,04	9.750,05
Voorzieningen en uitgestelde belastingen	20.000,00	10.000,00
Schulden	12.075,86	15.504,56
Totaal van de passiva	51.971,90	35.254,61
<b>RESULTATENREKENING</b>		
Opbrengsten uit de gewone werking	68.368,77	64.286,93
Kosten uit de gewone werking	-58.294,85	-60.305,25
Resultaat uit de gewone werking vóór financieel resultaat	10.073,92	3.981,68
Financiële opbrengsten	205,98	617,53
Financiële kosten	-113,91	-104,16
Resultaat uit de gewone werking vóór belastingen	10.165,99	4.495,05
Uitzonderlijke opbrengsten	0,00	0,00
Uitzonderlijke kosten	-20,00	-1.409,34
Resultaat vóór belastingen	10.145,99	3.085,71
Belastingen		
Resultaat van het boekjaar	10.145,99	3.085,71

Aantal tewerkgestelde personen uitgedrukt in voltijdse  
equivalenten :

0,00

0,00

**CD&V-Fractie Vlaams-Brabant**

Juridische vorm : Vereniging zonder Winstoogmerk

Plaats van de maatschappelijke zetel : Van Monsstraat 107 te 3000 Leuven

Maatschappelijk doel : artikel 3 van de statuten: "de vereniging heeft tot doel, met uitsluiting van enig winstoogmerk, de materiële, communicatieve, logistieke en organisatorische aangelegenheden van CD&V binnen de provinciale partij-organen van Vlaams-Brabant, op de meest ruime wijze te behartigen. Zij is bevoegd om alle roerende en onroerende goederen die zij voor het verwezenlijken van haar doel nodig heeft, in eigendom te nemen of te houden of andere zakelijke rechten uit te oefenen.

Zij kan in deze zin ook, doch slechts op bijkomende wijze, handelsdaden stellen, enkel voor zover de opbrengst hiervan uitsluitend wordt besteed aan het doel waarvoor zij werd opgericht.

In het bijzonder zal zijn instaan om mede volgende activiteiten te verrichten :

- Het ondersteunen van alle organisatorische belangen van de CD&V in haar werkgebied
- Het ondernemen van de gewenste en noodzakelijke activiteiten in verband met o.m. studie- en vormingswerk, communicatie en propaganda, de werking van jongeren, vrouwen, senioren en andere bijzondere doelgroepen (mandatarissen, CDE, enz) en thema's die voor het eigen werkgebied relevant zijn;
- Het behartigen van materiële, communicatieve, logistieke en organisatorische opdrachten vanwege de algemene vergadering van CD&V;
- De inrichting van een permanent secretariaat om hogergenoemde activiteiten te vervullen."

Samenstelling van de Raad van Bestuur :

Doomst Michel, Koekoekstraat 65 te Gooik, Belg  
Hermans An, P.J.Verhaghenstraat 17 te Leuven, Belg  
Laureys Vic, Jules Delcordestraat 4 A te Hoeilaart, Belg  
Meulemans Bert Heikestraat 52/2 te Boortmeerbeek, Belg  
Olbrechts Jean-Pol, P. Delestréstraat 53 te Grimbergen, Belg  
Swinnen Monique, Oudebaan 59 te Aarschot, Belg

Controleorgaan:

KPMG Vias burg. NV, Hoekstraat 2 te 1000 Brussel, vertegenwoordigd door de heer Joris Mertens.

Component :  
CD&V- Provincieraadsfractie Vlaams-Brabant vzw

BALANS	2010	2009
Vaste activa	0,00	0,00
Vlottende activa	830.834,44	718.778,40
Totaal van de activa	830.834,44	718.778,40
Patrimonium	477.054,05	509.972,60
Voorzieningen en uitgestelde belastingen	258.430,00	206.744,00
Schulden	95.350,39	2.061,80
Totaal van de passiva	830.834,44	718.778,40

RESULTATENREKENING		
Opbrengsten uit de gewone werking	228.877,00	228.204,14
Kosten uit de gewone werking	-277.343,73	-198.559,15
Resultaat uit de gewone werking vóór financieel resultaat	-48.466,73	29.644,99
Financiële opbrengsten	15.720,38	31.508,46
Financiële kosten	-172,20	-196,54
Resultaat uit de gewone werking vóór belastingen	-32.918,55	60.956,91
Uitzonderlijke opbrengsten	0,00	0,00
Uitzonderlijke kosten	0,00	0,00
Resultaat vóór belastingen	-32.918,55	60.956,91
Belastingen		
Resultaat van het boekjaar	-32.918,55	60.956,91

Aantal tewerkgestelde personen uitgedrukt in voltijdse  
equivalenten : 0,00 0,00

**CD&V / N-VA-fractie Provincieraad Antwerpen**

Juridische vorm : Feitelijke Vereniging

Zetel : Pastoor somerslaan 31, 2870 Breendonk-PUURS

Maatschappelijk doel : Ondersteuning fractiewerking CD&V/N-VA provincieraadsleden Antwerpen.

Samenstelling van de Raad van Bestuur :

de Nijn Bart, Tervurensteenweg 299, 2800 Mechelen, Belg.  
Desmedt Annie, Ondervoorzitter Fractie, Heike 1, 2322 Minderhout, Belg.  
Helsen Ludo, Oude Geelsebaan 19, 2431 Laakdal, Belg.  
Luyten Achiel, Fractievoorzitter, Waterstraat 45, 2440 Geel, Belg.  
Wellens Marc, Frillinglei 125, 2930 Brasschaat, Belg.

Controleorgaan:

KPMG Vias burg. NV, Hoekstraat 2 te 1000 Brussel, vertegenwoordigd door de heer Joris Mertens.

Component :  
CD&V / N-VA -fractie Provincieraad Antwerpen

BALANS	2010	2009
Vaste activa	0,00	0,00
Vlottende activa	371.599,24	231.483,30
Totaal van de activa	371.599,24	231.483,30
Patrimonium	-71.491,02	-58.358,22
Voorzieningen en uitgestelde belastingen	75.000,00	60.000,00
Schulden	368.090,26	229.841,52
Totaal van de passiva	371.599,24	231.483,30

RESULTATENREKENING		
Opbrengsten uit de gewone werking	276.254,00	270.609,00
Kosten uit de gewone werking	-292.189,23	-307.194,07
Resultaat uit de gewone werking vóór financieel resultaat	-15.935,23	-36.585,07
Financiële opbrengsten	2.833,50	1.894,69
Financiële kosten	-31,07	-27,24
Resultaat uit de gewone werking vóór belastingen	-13.132,80	-34.717,62
Uitzonderlijke opbrengsten	0,00	0,00
Uitzonderlijke kosten	0,00	0,00
Resultaat vóór belastingen	-13.132,80	-34.717,62
Belastingen		
Resultaat van het boekjaar	-13.132,80	-34.717,62

Aantal tewerkgestelde personen uitgedrukt in voltijdse  
equivalenten : 0,00 0,00

**CD&V Provincieraadsfractie Provincie Oost-Vlaanderen**

Juridische vorm : Feitelijke Vereniging

Zetel : Gouvernementstraat 1 te 9000 Gent

Maatschappelijk doel : Ondersteuning fractiewerking CD&V provincieraadsleden Oost-Vlaanderen.

Samenstelling van de Raad van Bestuur :

Deckers Mirèse, Secretaris en Penningmeester Fractie, Burggravenstraat 18, 9120 Melsele, Belg.  
Liebaut Hilaire, Fractievoorzitter, Cederlaan 2, 9161 Lokeren, Belg.

Controleorgaan:

KPMG Vias burg. NV, Hoekstraat 2 te 1000 Brussel, vertegenwoordigd door de heer Joris Mertens.



Component :  
CD&V Provincieraadsfractie Provincie Oost-Vlaanderen

BALANS	2010	2009
Vaste activa	0,00	0,00
Vlottende activa	15.067,86	15.447,24
Totaal van de activa	15.067,86	15.447,24
Patrimonium	14.733,63	15.242,06
Voorzieningen en uitgestelde belastingen	0,00	0,00
Schulden	334,23	205,18
Totaal van de passiva	15.067,86	15.447,24

RESULTATENREKENING		
Opbrengsten uit de gewone werking	7.500,00	7.500,00
Kosten uit de gewone werking	-8.231,59	-3.611,60
Resultaat uit de gewone werking vóór financieel resultaat	-731,59	3.888,40
Financiële opbrengsten	247,04	106,14
Financiële kosten	-23,88	-0,83
Resultaat uit de gewone werking vóór belastingen	-508,43	3.993,71
Uitzonderlijke opbrengsten		
Uitzonderlijke kosten	0,00	0,00
Resultaat vóór belastingen	-508,43	3.993,71
Belastingen		
Resultaat van het boekjaar	-508,43	3.993,71

Aantal tewerkgestelde personen uitgedrukt in voltijdse  
equivalenten : 0,00 0,00

**CD&V-Fractie West-Vlaanderen**

Juridische vorm: Vereniging zonder Winstoogmerk.

Zetel: Koningin Astridlaan 134 b6, 8200 Sint-Michiels

Maatschappelijk doel: artikel 3 van de statuten: "De vereniging heeft tot doel dienstverlenende, administratieve, voorlichtings-, vormings-, logistieke, materiële, communicatieve en ondersteunende activiteiten te ontplooiën ten behoeve van en namens de West-Vlaamse CD&V-provincieraadsfractie en haar leden, mede in de hoedanigheid van politieke vertegenwoordiging van de politieke partij CD&V in de provincie West-Vlaanderen.

Daartoe zal de vereniging tevens ondersteuning bieden aan de algemene partijwerking en de partijorganisaties van CD&V in West-Vlaanderen en functioneert onder het toezicht van een vzw bedoeld in artikel 22 van de wet van 4 juli 1989 met het oog op de consolidatie van de partijboekhouding en de naleving van de regels inzake partijfinanciering.

Om deze doelstellingen te verwezenlijken kan de vereniging, zonder dat deze opsomming beperkend is, personeel in dienst nemen, een fractiesecretariaat inrichten, fondsen opbouwen voor de toekomstige verkiezingen, zakelijke rechten uitoefenen, op bijkomende wijze handelsdaden stellen waarvan de opbrengst wordt besteed voor het doel waarvoor de vereniging werd opgericht, studie- en vormingsopdrachten verrichten, informatie- en voorlichting verstrekken, propaganda en promotie voeren voor CD&V en haar mandatarissen."

Samenstelling Raad Van Bestuur:

de Bethune Jean, Van Belleghemdreef 27, 8510 Marke-Kortrijk, Schepen, Belg.

De fauw Dirk, Manitobalaan 29, 8200 Brugge, Gedeputeerde, Belg.

Laridon Lies, Ijzerlaan 58, 8600 Diksmuide, zelfstandig bankagent, Belg.

Slegers Bercy, Speiestraat 20, 8940 Wervik, kabinetsmedewerker, Belg.

Vande Caveye Luc, Waterstraat 28, Oostkamp, Schepen, Belg.

Vanpoucke Daniël, Tieltstraat 104, 8760 Meulebeke, burgemeester, Belg.

Controleorgaan:

KPMG Vias burg. NV, Hoekstraat 2 te 1000 Brussel, vertegenwoordigd door de heer Joris Mertens.

Component :  
CD&V Provincieraadsfractie West-Vlaanderen

BALANS	2010	2009
Vaste activa	1.095,09	1.692,68
Vlottende activa	854.764,19	730.228,32
Totaal van de activa	855.859,28	731.921,00
Patrimonium	303.811,78	255.550,47
Voorzieningen en uitgestelde belastingen	400.000,00	320.000,00
Schulden	152.047,50	156.370,53
Totaal van de passiva	855.859,28	731.921,00

RESULTATENREKENING		
Opbrengsten uit de gewone werking	323.615,47	323.373,42
Kosten uit de gewone werking	-288.339,77	-305.885,75
Resultaat uit de gewone werking vóór financieel resultaat	35.275,70	17.487,67
Financiële opbrengsten	13.140,88	19.485,44
Financiële kosten	-155,27	-150,09
Resultaat uit de gewone werking vóór belastingen	48.261,31	36.823,02
Uitzonderlijke opbrengsten	0,00	0,00
Uitzonderlijke kosten	0,00	0,00
Resultaat vóór belastingen	48.261,31	36.823,02
Belastingen		
Resultaat van het boekjaar	48.261,31	36.823,02

Aantal tewerkgestelde personen uitgedrukt in voltijdse  
equivalenten :

0,50                      1,00

(GECONSOLIDEERDE) JAARREKENINGEN VAN DE (POLITIEKE PARTIJ) OP 31.12.2010

**Geconsolideerde Jaarrekening per 31.12.2010****1. BALANS**

## ACTIVA

	Boekjaar 2010	Vorig Boekjaar 2009
<b>VASTE ACTIVA</b>	<b>4.284.739,36</b>	<b>4.700.208,29</b>
<b>I. OPRICHTINGKOSTEN (TOELICHTING I)</b>	-	-
<b>II. IMMATERIELE VASTE ACTIVA (TOELICHTING II)</b>	<b>69.416,66</b>	<b>76.370,58</b>
<b>III. MATERIELE VASTE ACTIVA (TOELICHTING III)</b>	<b>3.952.620,70</b>	<b>4.461.198,98</b>
A. Terreinen en gebouwen	3.523.408,46	3.904.663,13
B. Installaties, machines en uitrusting	56.847,50	69.050,67
C. Meubilair en rollend materieel	372.364,74	487.485,18
D. Leasing en soortgelijke rechten	-	-
E. Overige materiële vaste activa	-	-
F. Activa in aanbouw en vooruitbetalingen	-	-
<b>IV. FINANCIËLE VASTE ACTIVA (TOELICHTING IV)</b>	<b>262.702,00</b>	<b>162.638,73</b>
<b>VLOTTENDE ACTIVA</b>	<b>7.293.468,61</b>	<b>7.683.811,85</b>
<b>V. VORDERING OP MEER DAN EEN JAAR</b>	<b>31.750,00</b>	<b>7.604,23</b>
A. Handelsvorderingen	-	-
B. Overige vorderingen	31.750,00	7.604,23
<b>VI. VOORRADEN EN BESTELLINGEN IN UITVOERING</b>	<b>49.062,47</b>	<b>6.107,47</b>
<b>VII. VORDERINGEN OP TEN HOOGSTE EEN JAAR</b>	<b>717.651,23</b>	<b>442.204,41</b>
A. Vorderingen uit gewone werking	155.051,69	222.475,13
B. Overige vorderingen	562.599,54	219.729,28
<b>VIII. GELDBELEGGINGEN</b>	<b>1.977.356,31</b>	<b>2.026.351,87</b>
<b>IX. LIQUIDE MIDDELEN</b>	<b>4.213.362,40</b>	<b>4.811.715,26</b>
<b>X. OVERLOPENDE REKENINGEN</b>	<b>304.286,20</b>	<b>389.828,61</b>
<b>TOTAAL DER ACTIVA</b>	<b>11.578.207,97</b>	<b>12.384.020,14</b>

(GECONSOLIDEERDE) JAARREKENINGEN VAN DE (POLITIEKE PARTIJ) OP 31.12.2010

PASSIVA

<b>EIGEN VERMOGEN</b>	
<b>I. MAATSCHAPPELIJK FONDS EN RESERVES</b>	
<b>II. HERWAARDERINGSMEERWAARDEN</b>	
<b>III. OVERGEDRAGEN RESULTAAT :</b>	
overgedragen winst	(+)
overgedragen verlies	(-)
<b>IV. KAPITAALSUBSIDIES</b>	
<b>V. BELANGEN VAN DERDEN</b>	
<b>VOORZIENINGEN EN UITGESTELDE BELASTINGEN</b>	
<b>VI.A. VOORZIENINGEN VOOR RISICO'S EN KOSTEN (TOELICHTING V)</b>	
A. Voorzieningen voor verkiezingspropaganda	
B. Voorzieningen voor pensioenen en soortgelijke verplichtingen	
C. Voorzieningen voor grote herstellings- en onderhoudswerken	
D. Voorzieningen voor overige risico's en kosten	
<b>VI.B. UITGESTELDE BELASTINGEN</b>	
<b>SCHULDEN</b>	
<b>VII. SCHULDEN OP MEER DAN EEN JAAR</b>	
A. Financiële schulden	
1. Kredietinstellingen	
2. Leasingschulden en soortgelijke	
3. Overige leningen	
B. Schulden uit gewone werking	
C. Overige schulden	
<b>VIII. SCHULDEN OP TEN HOOGSTE EEN JAAR</b>	
A. Schulden op meer dan één jaar die binnen het jaar vervallen	
B. Financiële schulden	
1. Kredietinstellingen	
2. Overige schulden	
C. Schulden uit gewone werking	
Schulden met betrekking tot belastingen, bezoldigingen en	
D. sociale lasten	
1. Belastingen	
2. Bezoldigingen en sociale lasten	
E. Overige schulden	
<b>IX. OVERLOPENDE REKENINGEN</b>	
<b>TOTAAL DER PASSIVA</b>	

Boekjaar 2010	Vorig Boekjaar 2009
<b>5.729.854,51</b>	<b>6.290.521,56</b>
<b>6.284.986,49</b>	<b>5.561.011,14</b>
-	-
-	<b>723.323,25</b>
<b>(563.528,86)</b>	-
<b>8.396,88</b>	<b>6.187,17</b>
-	-
<b>2.673.992,05</b>	<b>2.961.212,47</b>
<b>2.673.992,05</b>	<b>2.961.212,47</b>
2.413.992,05	2.701.212,47
260.000,00	260.000,00
-	-
-	-
-	-
<b>3.174.361,41</b>	<b>3.132.286,11</b>
<b>1.008.031,79</b>	<b>1.183.978,44</b>
1.008.031,79	1.183.978,44
-	-
-	-
-	-
<b>1.620.661,91</b>	<b>1.369.720,85</b>
175.946,65	168.424,22
-	10,00
-	10,00
-	-
550.157,59	463.005,65
472.299,31	448.600,26
103.631,21	115.368,68
368.668,10	333.231,58
422.258,36	289.680,72
<b>545.667,71</b>	<b>578.586,82</b>
<b>11.578.207,97</b>	<b>12.384.020,14</b>

(GECONSOLIDEERDE) JAARREKENINGEN VAN DE (POLITIEKE PARTIJ) OP 31.12.2010

## 2. RESULTATENREKENING

## I. OPBRENGSTEN UIT DE GEWONE WERKING

A.	Belgische overheidsbijdragen (toelichting VI)		
B.	Andere bijdragen		
	0. Geconsolideerde verbonden entiteiten		
	1. Niet geconsolideerde verbonden entiteiten		
	2. Mandatarissen		
	3. Andere (toelichting VII)		
C.	Lidgeden (toelichting VIII)		
D.	Opbrengsten uit het onroerend vermogen		
E.	Opbrengsten van manifestaties, publicaties en reclame		
F.	Giften, schenkingen of legaten van natuurlijke personen		
G.	Diverse opbrengsten (toelichting IX)		

## II. KOSTEN VOOR DE GEWONE WERKING

A I.	Voorraden en werken in uitvoering		
	1. Inkopen		
	2. Wijziging in de voorraad en bestellingen in uitvoering		
A II.	Dotaties		
	0. Geconsolideerde verbonden entiteiten		
	1. Niet geconsolideerde verbonden entiteiten		
	2. Mandatarissen		
	3. Andere (toelichting X)		
B.	Diensten en diverse goederen		
	1. Huisvestingskosten		
	2. Administratie en beheer		
	3. Publicaties		
	4. Reclame, propaganda en vergaderingen, inbegrepen de verkiezingskosten (toelichting XI)		
	5. Diverse kosten		
C.	Personeelskosten (toelichting XII)		
D.	Afschrijvingen en waardeverminderingen op oprichtingskosten, immateriële en materiële vaste activa		
E.	Waardeverminderingen op voorraden en vorderingen uit de gewone werking		
F.	Voorzieningen voor risico's en kosten (toevoegingen +, bestedingen -, terugnemingen -)		
G.	Andere kosten voor de gewone werking		
H.	Geactiveerde kosten (toelichtingen I, II en XI)		
I.	Afschrijvingen op consolidatieverschillen		

III. RESULTAAT UIT DE GEWONE WERKING  
VÓÓR FINANCIËEL RESULTAAT

	Boekjaar 2010	Vorig Boekjaar 2009
	<b>10.536.183,40</b>	<b>12.213.684,14</b>
	8.856.748,95	10.090.840,65
	-	-
	116.680,45	128.604,47
	428.404,64	447.675,25
	3.093,58	7.079,26
	477.139,61	511.744,41
	103.639,29	50.615,25
	63.555,06	74.066,84
	1.369,79	1.593,29
	485.552,03	901.464,72
	<b>11.180.638,15</b>	<b>11.567.045,42</b>
	385.542,98	48.758,97
	(42.955,00)	3.098,87
	-	-
	915.188,93	1.504.001,82
	-	980.802,44
	-	-
	392.751,79	415.344,33
	1.840.380,17	2.149.756,03
	542.528,71	717.679,37
	3.496.379,74	2.232.903,42
	-	-
	3.003.194,99	3.146.068,84
	729.611,86	718.650,15
	61.391,54	14.212,22
	(287.220,42)	(511.073,17)
	143.842,86	146.842,13
	-	-
	-	-
	<b>(644.454,75)</b>	<b>646.638,72</b>

(GECONSOLIDEERDE) JAARREKENINGEN VAN DE (POLITIEKE PARTIJ) OP 31.12.2010

RESULTATENREKENING (vervolg)

	Boekjaar	Vorig Boekjaar
<b>IV. FINANCIËLE OPBRENGSTEN</b>	<b>132.009,69</b>	<b>219.597,25</b>
A. Opbrengsten uit financiële vaste activa	22.560,00	18.000,00
B. Opbrengsten uit vlottende activa	105.034,34	201.597,25
C. Overige financiële opbrengsten	4.415,35	-
<b>V. FINANCIËLE KOSTEN</b>	<b>68.248,69</b>	<b>46.940,49</b>
A. Kosten van schulden Waardeverminderingen op vlottende activa andere dan	56.116,71	64.855,51
B. bedoeld onder II E	-	(25.719,88)
C. Overige financiële kosten	12.131,98	7.804,86
<b>VI. RESULTAAT UIT DE GEWONE WERKING NA FINANCIËEL RESULTAAT</b>	<b>(580.693,75)</b>	<b>819.295,48</b>
<b>VII. UITZONDERLIJKE OPBRENGSTEN (toelichting XIII)</b>	<b>34.797,82</b>	<b>8.049,10</b>
<b>VIII. UITZONDERLIJKE KOSTEN (toelichting XIV)</b>	<b>17.632,93</b>	<b>104.747,53</b>
<b>IX. BELASTINGEN OP HET RESULTAAT (+) (-)</b>	<b>-</b>	<b>726,20</b>
<b>X. GECONSOLIDEERDE RESULTAAT</b>	<b>(563.528,86)</b>	<b>723.323,25</b>
A. Aandeel van derden	-	-
B. Aandeel van de Groep	-	-

EVOLUTIE VAN HET (GECONSOLIDEERD) PATRIMONIUM

	Per einde vorig boekj.	Nieuwe entiteiten in de consolidatiekring	Toevoegingen	Terugnemingen	Per einde boekj.
A. Maatschappelijk fonds en reserves	5.536.970,65	0,00	724.990,58	-	6.261.961,23
B. Herwaarderingsmeerwaarden	0,00	0,00	-	-	0,00
C. Overgedragen resultaat (+) (-)	723.323,25	0,00	(723.323,25)	(563.528,86)	-563.528,86
D. Kapitaalsubsidies	6.187,17	0,00	2.209,71	-	8.396,88
E. Belangen van derden	24.040,49	0,00	-	(1.015,23)	23.025,26
<b>(Geconsolideerd) patrimonium</b>	<b>6.290.521,56</b>	<b>0,00</b>	<b>3.877,04</b>	<b>(564.544,09)</b>	<b>5.729.854,51</b>

(GECONSOLIDEERDE) JAARREKENINGEN VAN DE (POLITIEKE PARTIJ) OP 31.12.2010

## 3. TOELICHTING

## I. STAAT VAN DE OPRICHTINGSKOSTEN

	Oprichtings- kosten	Herstructu- reringskost.	Totaal
a) Nettoboekwaarde per einde van het vorige boekjaar	0,00	-	-
b) Mutaties tijdens het boekjaar	0,00	-	-
- Kosten van het boekjaar	0,00	-	-
- Afschrijvingen	(-) 0,00	-	-
- Andere	(+) (-) 0,00	-	-
c) Netto boekwaarde per einde van het boekjaar (a-b)	0,00	-	-



(GECONSOLIDEERDE) JAARREKENINGEN VAN DE (POLITIEKE PARTIJ) OP 31.12.2010

II. STAAT VAN DE IMMATERIELE VASTE ACTIVA

	Geactiveerde kosten voor verkiezings- propaganda	Andere immateriële vaste activa	Totaal
a) Aanschaffingswaarde			
Per einde van het vorige boekjaar	0,00	374.946,50	374.946,50
Mutaties tijdens het boekjaar			
- Aanschaffingen met inbegrip van de geproduceerde vaste activa en andere activeringen	0,00	65.377,77	65.377,77
- Overdrachten en buitengebruikstellingen	(-) 0,00	-	-
- Overboekingen van een post naar een andere	(+)(-) 0,00	-	-
Per einde van het boekjaar	0,00	440.324,27	440.324,27
c) Afschrijvingen en waardeverminderingen			
Per einde van het vorige boekjaar	0,00	298.575,92	298.575,92
Mutaties tijdens het boekjaar			
- Geboekt	0,00	72.331,69	72.331,69
- Teruggenomen want overtoellig	(-) 0,00	-	-
- Verworven van derden	(-) 0,00	-	-
- Afgeboekt na overdrachten en buitengebruikstellingen	(-) 0,00	-	-
- Overgeboekt van een post naar een andere	(+) (-) 0,00	-	-
Per einde van het boekjaar	0,00	370.907,61	370.907,61
d) Netto boekwaarde per einde van het boekjaar (a-c)	0,00	69.416,66	69.416,66

(GECONSOLIDEERDE) JAARREKENINGEN VAN DE (POLITIEKE PARTIJ) OP 31.12.2010

## III. STAAT VAN DE MATERIELE VASTE ACTIVA

(Eerste deel)		Terreinen en Gebouwen	Installaties Machines en Uitrusting	Meubilair en Rollend Materieel
a) Aanschaffingswaarde				
Per einde van het vorige boekjaar		5.700.185,28	141.213,79	1.598.245,34
Mutaties tijdens het boekjaar				
- Aanschaffingen, met inbegrip van de geproduceerde vaste activa		73.649,19	4.365,50	101.297,44
- Overdrachten en buitengebruikstellingen		(-) 0,00	-	(42.272,00)
- Overboekingen van een post naar een andere		(+) (-)	-	-
Per einde van het boekjaar		<b>5.773.834,47</b>	<b>145.579,29</b>	<b>1.657.270,78</b>
b) Meerwaarden				
Per einde van het vorige boekjaar		0,00	-	-
Mutaties tijdens het boekjaar				
- Geboekt		0,00	-	-
- Verworven van derden		0,00	-	-
- Afgeboekt		(-) 0,00	-	-
- Overgeboekt van een post naar een andere		(+) (-) 0,00	-	-
Per einde van het boekjaar		<b>0,00</b>	<b>-</b>	<b>-</b>
c) Afschrijvingen en waardeverminderingen				
Per einde van het vorige boekjaar		1.795.459,15	72.163,12	1.110.760,17
Mutaties tijdens het boekjaar				
- Geboekt		454.966,86	16.568,67	185.744,64
- Teruggenomen want overtollig		(-) 0,00	-	-
- Verworven van derden		0,00	-	-
- Afgeboekt na overdracht en buitengebruikstelling		(-) (-)	-	(11.598,77)
- Overgeboekt van een post naar een andere		(+) (-)	-	-
Per einde van het boekjaar		<b>2.250.426,01</b>	<b>88.731,79</b>	<b>1.284.906,04</b>
d) Nettoboekwaarde per einde boekjaar (a+b-c)				
		<b>3.523.408,46</b>	<b>56.847,50</b>	<b>372.364,74</b>

(GECONSOLIDEERDE) JAARREKENINGEN VAN DE (POLITIEKE PARTIJ) OP 31.12.2010

III. STAAT VAN DE MATERIELE VASTE ACTIVA

(Tweede deel)

a) Aanschaffingswaarde

Per einde van het vorig boekjaar  
Mutaties tijdens het boekjaar  
- Aanschaffingen met inbegrip van de  
geproduceerde vaste activa  
- Overdrachten en buitengebruikstellingen  
- Overboekingen van een post naar een  
andere

Per einde van het boekjaar

(-)

(+)(-)

Leasing en soortelijke rechten	Overige materiële vaste activa	Activa in aan- bouw en vooruit- betalingen
0,00	-	-

b) Meerwaarden

Per einde van het vorige boekjaar  
Mutaties tijdens het boekjaar  
- Geboekt  
- Verworven van derden  
- Afgeboekt  
- Overgeboekt van een post naar een andere

Per einde van het boekjaar

(-)

(+)(-)

Leasing en soortelijke rechten	Overige materiële vaste activa	Activa in aan- bouw en vooruit- betalingen
0,00	-	-

c) Afschrijvingen en waardeverminderingen

Per einde van het vorige boekjaar  
Mutaties tijdens het boekjaar  
- Geboekt  
- Teruggenomen want overmatig  
- Verworven van derden  
- Afgeboekt na overdracht en buiten-  
gebruikstellingen  
- Overgeboekt van een post naar een andere

Per einde van het boekjaar

(-)

(-)

(+)(-)

Leasing en soortelijke rechten	Overige materiële vaste activa	Activa in aan- bouw en vooruit- betalingen
0,00	-	-

d) Nettoboekwaarde per einde van het boekjaar (a+b-c)

waarvan: - Terreinen en gebouwen  
- Installaties, machines en uitrusting  
- Meubilair en rollend materieel

0,00	-	-
0,00		
0,00		
0,00		

(GECONSOLIDEERDE) JAARREKENINGEN VAN DE (POLITIEKE PARTIJ) OP 31.12.2010

## IV. STAAT VAN DE FINANCIËLE VASTE ACTIVA

<b>Financiële vaste activa</b>	
<b>1. Deelnemingen en aandelen</b>	
a) Aanschaffingswaarde	213.215,05
Per einde van het vorige boekjaar	
Mutaties tijdens het boekjaar	
- Aanschaffingen	100.000,00
- Overdrachten en buitengebruikstellingen	(-)
- Overboekingen van een post naar een andere	(+)
Per einde van het boekjaar	<b>313.215,05</b>
b) Meerwaarden	
Per einde van het vorige boekjaar	
Mutaties tijdens het boekjaar	
- Geboekt	(-)
- Verworven van derden	(-)
- Afgeboekt	(+)
- Overgeboekt van een post naar een andere	(-)
Per einde van het boekjaar	<b>0,00</b>
c) Waardeverminderingen	
Per einde van het vorige boekjaar	
Mutaties tijdens het boekjaar	
- Geboekt	62.000,00
- Teruggenomen want overtollig	(-)
- Verworven van derden	(-)
- Afgeboekt na overdrachten en buitengebruikstellingen	(+)
- Overgeboekt van een post naar een andere	(-)
Per einde van het boekjaar	<b>62.000,00</b>
d) Niet-opgevraagde bedragen	
Per einde van het vorige boekjaar	
Mutaties tijdens het boekjaar	(+)
Per einde van het boekjaar	<b>0,00</b>
<b>Netto boekwaarde per einde van het boekjaar (a+b-c-d)</b>	<b>251.215,05</b>

(GECONSOLIDEERDE) JAARREKENINGEN VAN DE (POLITIEKE PARTIJ) OP 31.12.2010

**2. Vorderingen (Financiële vaste activa)**

Nettoboekwaarde per einde van het vorige boekjaar

11.423,68

Mutaties tijdens het boekjaar:

- Toevoegingen

63,27

- Terugbetalingen

(-)

- Geboekte Waardeverminderingen

(-)

- Teruggenomen waardeverminderingen

(+)

- Wisselkoersverschillen

(+) (-)

- Overige

(+) (-)

Nettoboekwaarde per einde van het boekjaar

11.486,95

Gecumuleerde waardeverminderingen op vorderingen per  
einde boekjaar

**V. EVOLUTIE VAN DE VOORZIENINGEN VOOR RISICO'S EN KOSTEN  
(RUBRIEK V.A. VAN HET PASSIEF)**

Per einde van het vorige boekjaar

2.701.212,47

260.000,00

Mutaties van het boekjaar

- Toevoeging

(+)

1.452.856,91

- Bestedingen en Terugnemingen

(-)

-1.740.077,33

Per einde van het boekjaar

2.413.992,05

260.000,00

Per einde van het vorige boekjaar

2.961.212,47

Mutaties van het boekjaar

- Toevoeging

(+)

1.452.856,91

- Bestedingen en Terugnemingen

(-)

(1.740.077,33)

Per einde van het boekjaar

0,00

- 2.673.992,05

Financiële vaste activa	
Nettoboekwaarde per einde van het vorige boekjaar	11.423,68
Mutaties tijdens het boekjaar:	
- Toevoegingen	63,27
- Terugbetalingen	(-)
- Geboekte Waardeverminderingen	(-)
- Teruggenomen waardeverminderingen	(+)
- Wisselkoersverschillen	(+) (-)
- Overige	(+) (-)
Nettoboekwaarde per einde van het boekjaar	11.486,95
Gecumuleerde waardeverminderingen op vorderingen per einde boekjaar	

	Voorzieningen Verkiezings- propaganda	Pensioenen en soort- gelijke verplichtingen	Voorzieningen grote herstellings- en onder- houdswerken
Per einde van het vorige boekjaar	2.701.212,47	260.000,00	-
Mutaties van het boekjaar			
- Toevoeging	(+) 1.452.856,91		
- Bestedingen en Terugnemingen	(-) -1.740.077,33		
Per einde van het boekjaar	2.413.992,05	260.000,00	-

	Andere voorzieningen	Totaal
Per einde van het vorige boekjaar		2.961.212,47
Mutaties van het boekjaar		
- Toevoeging	(+) 1.452.856,91	
- Bestedingen en Terugnemingen	(-) (1.740.077,33)	
Per einde van het boekjaar	0,00	- 2.673.992,05

(GECONSOLIDEERDE) JAARREKENINGEN VAN DE (POLITIEKE PARTIJ) OP 31.12.2010

## VI. BELGISCHE OVERHEIDSBIJDRAGEN: DETAIL (RUBRIEK IA RESULTATENREKENING)

(Eerste deel)		Nationale Werkings- entiteit	Studie- dienst	Weten- schappelijke- instellingen
A.	Bijdragen van :			
	Kamer van Volksvertegenwoordigers	799.437,31		
	Senaat			
	Gemeenschapsraden (Vlaamse Raad)			
	Gewestraden (Brussels Hoofdstedelijk Gewest)			
	Sub-totaal	799.437,31	-	-
B.	Subsidies			
	Federale Overheid	14.488,28		
	Gemeenschappen			
	Gewesten			
	Provincies			
	Gemeenten			
	Sub-totaal	14.488,28	-	-
C.	Overige subsidies			
	<b>TOTAAL :</b>	<b>813.925,59</b>	-	-

(Tweede deel)		Politieke vormings- instelling	Politieke omroep- vereniging	Instelling Art. 22 (1)
A.	Bijdragen van :			
	Kamer van Volksvertegenwoordigers			1.484.483,22
	Senaat			1.477.454,91
	Gemeenschapsraden (Vlaamse Raad)			1.756.354,62
	Gewestraden (Brussels Hoofdstedelijk Gewest)			
	Sub-totaal	0,00	-	4.718.292,75
B.	Subsidies			
	Federale Overheid			
	Gemeenschappen			
	Gewesten			
	Provincies			
	Gemeenten			
	Sub-totaal	0,00	-	-
C.	Overige subsidies			
	<b>TOTAAL :</b>	<b>0,00</b>	-	<b>4.718.292,75</b>

(1) Vermeld of de Instelling artikel 22 de Nationale werkingsentiteit en/of de studie-dienst bevat. - Nee

(GECONSOLIDEERDE) JAARREKENINGEN VAN DE (POLITIEKE PARTIJ) OP 31.12.2010

		Arondisse- menten (kieskringen)	Politieke Fracties	Totaal
A.	Bijdragen van :	(Derde deel)		
		Kamer van Volksvertegenwoordigers	237.945,67	2.521.866,20
		Senaat	810.245,76	2.287.700,67
		Gemeenschapsraden (Vlaamse Raad)	883.757,02	2.640.111,64
		Gewestraden (Brussels Hoofdstedelijk Gewest)	61.908,93	61.908,93
	Sub-totaal	0,00	1.993.857,38	7.511.587,44
B.	Subsidies			
		Federale Overheid		-
		Gemeenschappen		14.488,28
		Gewesten		-
		Provincies	1.330.673,23	1.330.673,23
	Gemeenten		-	
	Sub-totaal	0,00	1.330.673,23	1.345.161,51
C.	Overige subsidies			
<b>TOTAAL :</b>		<b>0,00</b>	<b>3.324.530,61</b>	<b>8.856.748,95</b>

VII. ANDERE BIJDRAGEN (Rubriek I B.3. van de resultatenrekening)

Uitsplitsing van deze rubriek indien het belangrijke bedragen betreft.

.....  
.....  
Totaal :

Boekjaar 2010	Vorig Boekjaar 2009
-	-

VIII. LIDGELDEN (Rubriek I C van de resultatenrekening)

1.	Partijkaarten	Lidgelden (a)	634.322,96	674.470,29
		Lidgelden afgestaan aan niet-geconsolideerde entiteiten	(157.183,35)	(162.725,88)
		Partijgeledingen (b)	-	-
		Saldo lidgelden van de in de consolidatiekring opgenomen partijgeledingen (a-b)	477.139,61	511.744,41
2.	Andere lidgelden		-	-
Netto-totaal van de lidgelden (1+2)			477.139,61	511.744,41

Boekjaar 2010	Vorig Boekjaar 2009
634.322,96	674.470,29
(157.183,35)	(162.725,88)
-	-
477.139,61	511.744,41
-	-
477.139,61	511.744,41

(GECONSOLIDEERDE) JAARREKENINGEN VAN DE (POLITIEKE PARTIJ) OP 31.12.2010

## IX. DIVERSE OPBRENGSTEN (Rubriek I.G. van de resultatenrekening)

Uitsplitsing van deze rubriek indien het belangrijke bedragen betreft.

Doorberekening Lonen  
Doorberekening Algemene kosten  
Doorberekening Promotiemateriaal  
Recuperatie Loonkost op personeel  
Diverse

Totaal

Boekjaar 2010	Vorig Boekjaar 2009
34.223,25	435.727,37
249.438,12	338.482,36
109.426,66	82.915,47
27.898,56	
64.565,44	44.339,52
<b>485.552,03</b>	<b>901.464,72</b>

## X. ANDERE DOTATIES (Rubriek II.A2.3. van de resultatenrekening)

Uitsplitsing van deze rubriek indien het belangrijke bedragen betreft.

.....  
.....  
Totaal :

Boekjaar 2010	Vorig Boekjaar 2009
-	-



(GECONSOLIDEERDE) JAARREKENINGEN VAN DE (POLITIEKE PARTIJ) OP 31.12.2010

XI. DOOR DE PARTIJ VERSTREKTE UITSPLITSING M.B.T. RECLAME, PROPAGANDA EN VERGADERINGEN EN VERKIEZINGSKOSTEN

Deze staat XI. is opgesteld door het bestuursorgaan van de Partij in zijn vergadering dd 28/04/2011.

XI.A. UITSPLITSINGEN VAN DE RUBRIEK II.B.4. VAN DE RESULTATENREKENING

	Boekjaar 2010	Vorig Boekjaar 2009
1.Publiciteitskost, propaganda	861.109,23	1.075.488,95
2.Vergaderingen	230.690,81	228.295,55
3.Verkiezingskosten (overeenstemming met de wet dd.4 juli 1989) (Détail hierna)	2.404.579,70	929.118,92
<b>Totaal van de rubriek</b>	<b>3.496.379,74</b>	<b>2.232.903,42</b>

XI.B. DETAIL VAN DE VERKIEZINGSKOSTEN VOLGENS BESTEMMING (Toelichting XI.A.3)

	Boekjaar 2010	Vorig Boekjaar 2009
1. Verkiezingskosten van de partij en haar geconsolideerde entiteiten	973.810,71	929.118,92
2. Verkiezingssteun overgemaakt aan niet-geconsolideerde entiteiten	-	65.466,04
3. Verkiezingssteun overgemaakt aan mandatarissen	1.430.768,99	980.802,44
<b>Totaal van de verkiezingskosten</b>	<b>2.404.579,70</b>	<b>1.975.387,40</b>

XI.C. SYNTHESE VAN DE VERKIEZINGSKOSTEN OVER HET BOEKJAAR

	Boekjaar 2010	Vorig Boekjaar 2009
+ Verkiezingskosten (zie toelichting XI.A.3 of XI.B)	2.404.579,70	929.118,92
- Geactiveerde verkiezingskosten (toelichting II.)	-	-
+ Geboekte afschrijvingen op geactiveerde verkiezingskosten (toelichting II.)	-	-
+ Toevoegingen aan voorzieningen voor verkiezingspropaganda (toelichting V.)	1.452.856,91	1.318.121,25
- Bestedingen en terugnemingen voorzieningen voor verkiezingspropaganda (toelichting V.)	(1.740.077,33)	(1.829.194,42)
<b>= Invloed van de verkiezingskosten op het resultaat van het boekjaar</b>	<b>2.117.359,28</b>	<b>418.045,75</b>

(GECONSOLIDEERDE) JAARREKENINGEN VAN DE (POLITIEKE PARTIJ) OP 31.12.2010

## XII. PERSONEELSKOSTEN

- A. Personeelskosten (rubriek II.C. van de resultatenrekening)
1. Bezoldigingen en rechtstreekse sociale voordelen
  2. Patronale bijdragen voor sociale verzekeringen
  3. Patronale premies voor bovenwettelijke verzekeringen
  4. Andere personeelskosten
  5. Pensioenen

Totaal :

Boekjaar 2010	Vorig Boekjaar 2009
2.258.201,12	2.365.191,88
606.382,74	649.860,02
46.263,96	32.194,21
92.347,17	98.822,73
3.003.194,99	3.146.068,84

- B. Kost van het aan de geconsolideerde entiteiten permanent ter beschikking gesteld personeel (begrepen in rubriek II.B.2 van de resultatenrekening)

-	-
---	---

- C. Doorgerekende personeelskosten aan de niet in de consolidatiekring opgenomen verbonden entiteiten (begrepen in rubriek I.G. van de resultatenrekening)

(16.644,99)	(435.727,37)
-------------	--------------

- D. Gedragen personeelskost  
(= A + B - C)

2.986.550,00	2.710.341,47
--------------	--------------

## XIII. UITZONDERLIJKE OPBRENGSTEN (Rubriek XII van de resultatenrekening)

- A. Terugneming van afschrijvingen en van waardeverminderingen op immateriële en materiële vaste activa
- B. Terugneming van waardeverminderingen op financiële vaste activa
- C. Terugneming van voorzieningen voor uitzonderlijke risico's en kosten
- D. Meerwaarden bij de realisatie van vaste activa
- E. Andere uitzonderlijke opbrengsten

Totaal

Boekjaar 2010	Vorig Boekjaar 2009
-	-
-	-
-	-
-	-
34.797,82	8.049,10
34.797,82	8.049,10

De rubriek XIII. E. "Andere uitzonderlijke opbrengsten" wordt verder opgedeeld indien het om een belangrijk bedrag gaat.

- Niet opgevraagde trekkingsrechten 2009

17.500,00

(GECONSOLIDEERDE) JAARREKENINGEN VAN DE (POLITIEKE PARTIJ) OP 31.12.2010

XIV. UITZONDERLIJKE KOSTEN

A.	Uitzonderlijke afschrijvingen en waardeverminderingen op oprichtingskosten, op immateriële en materiële vaste activa	330,85	-
B.	Waardeverminderingen op financiële vaste activa	-	62.000,00
C.	Voorzieningen voor uitzonderlijke risico's en kosten (toevoegingen +, bestedingen -)	-	-
D.	Minderwaarden bij de realisatie van vaste activa	1.852,00	42.747,53
E.	Andere uitzonderlijke kosten	15.450,08	-
F.	Als herstructureringskosten geactiveerde uitzonderlijke kosten	-	-
	<b>Totaal</b>	<b>17.632,93</b>	<b>104.747,53</b>

Boekjaar 2010	Vorig Boekjaar 2009
330,85	-
-	62.000,00
-	-
1.852,00	42.747,53
15.450,08	-
-	-
<b>17.632,93</b>	<b>104.747,53</b>

De rubriek XIV. E. "Andere uitzonderlijke kosten" wordt verder opgedeeld indien het om een belangrijk bedrag gaat.

XV. BOEKHOUDKUNDIGE CASH FLOW (+) Overschot (-) Tekort

+	Resultaat van het boekjaar	(563.528,86)	723.323,25
+	Afschrijvingen en waardeverminderingen	729.611,86	718.650,15
-	Terugneming van afschrijvingen en waardeverminderingen	-	-
+	Toevoegingen aan de voorzieningen	1.452.856,91	1.318.121,25
-	Bestedingen en terugnemingen van voorzieningen	(1.740.077,33)	(1.829.194,42)
-	Geactiveerde kosten	-	-
-	Kapitaalsubsidies	(2.209,71)	-
=	<b>Boekhoudkundige cash-flow van het boekjaar</b>	<b>(123.347,13)</b>	<b>930.900,23</b>

Boekjaar 2010	Vorig Boekjaar 2009
(563.528,86)	723.323,25
729.611,86	718.650,15
-	-
1.452.856,91	1.318.121,25
(1.740.077,33)	(1.829.194,42)
-	-
(2.209,71)	-
<b>(123.347,13)</b>	<b>930.900,23</b>

XVI. SAMENVATTING VAN DE WAARDERINGSREGELS

zie toelichting hieropvolgend.

(GECONSOLIDEERDE) JAARREKENINGEN VAN DE (POLITIEKE PARTIJ) OP 31.12.2010

**XVII. Consolidatieprincipes (enkel in te vullen door de consoliderende VZW)**

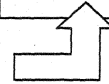
Hierna worden de componenten vermeld die niet opgenomen zijn in de consolidatie volgens het principe van de integrale consolidatie

Juridische vorm en benaming van de component	Methode	% opgenomen in de consolidatie

**XVIII. Concordantietabel tussen de geconsolideerde gegevens en de individuele gegevens van elke component van de consolidatiekring op het niveau van het resultaat en de evolutie van het eigen vermogen exclusief kapitaalsubsidies**

(enkel in te vullen door de consoliderende entiteit)

Juridische vorm en benaming van de component	Eigen vermogen eind vorig boekjaar	Verbeteringen en/of wijzigingen in de	Toevoegingen van het Boekjaar	Onttrekkingen van het Boekjaar	Andere	Eigen vermogen van het Boekjaar
	Exclusief kapitaalsubsidies	consolidatiekring				Exclusief kapitaalsubsidies
Agora vzw	2.344,24			581,03		1.763,21
Unitas vzw	2.027.112,50			804.423,65		1.222.688,85
Ceder vzw	-8.962,92			13.672,64		-22.635,56
Kamerfractie FV	580.866,99			10.282,19		570.584,80
Senaatsfractie FV	353.306,77		77.325,53			430.632,30
Fractie Vlaams Parlement	272.773,31		108.061,44			380.834,75
Fractie Brusselse Hoofd- stedelijke Raad FV	9.750,05		10.145,99			19.896,04
Fractie Prov. Antwerpen FV	-58.358,22			13.132,80		-71.491,02
Provincie Antwerpen vzw	446.545,50			11.324,08		435.221,42
Te huis Antwerpen cvba	84.873,24			6.027,66		78.845,58
Ipovo Limburg vzw	15.180,25		10.944,03			26.124,28
Arro Limburg vzw	-57.408,09		67.512,07			10.103,98
Fractie Prov. VL-Brabant vzw	509.972,60			32.918,55		477.054,05
Prov. VL-Brabant vzw	8.905,68		55.520,39			64.426,07
Hoofdstedelijke Afd. Brussel vzw	81.215,04			5.463,12		75.751,92
Arro Brussel-Halle-Vilvoorde vzw	91.439,23		2.930,29			94.369,52
Arro Leuven vzw	56.007,18		2.115,82			58.123,00
Fractie Prov. O-Vlaanderen FV	15.242,06			508,43		14.733,63
Provincie O-Vlaanderen vzw	1.139.764,86		14.606,24			1.154.371,10
Fractie Prov. W-Vlaanderen vzw	255.550,47		48.261,31			303.811,78
Provincie W-Vlaanderen vzw	488.076,70			62.694,48		425.382,22
Consolidatiedossier		-30.894,56		-1.760,26		-29.134,30
<b>TOTAAL</b>	<b>6.314.197</b>	<b>-30.895</b>	<b>397.423</b>	<b>959.268,37</b>		<b>5.721.458</b>
<b>Geconsolideerd resultaat van het boekjaar</b>			<b>561.845,26</b>			

Geconsolideerd eigen vermogen van het boekjaar  
(Exclusief kapitaalsubsidies)**OPMERKINGEN**

1. De aard van de verbeteringen/wijzigingen in de consolidatiekring meedelen.

(30.894,56 - 1760,26) = eliminatie aandeel Provincie Antwerpen in 'Te huis Antwerpen' (belang derden)

2. Uitleg geven ingeval het geconsolideerd eigen vermogen afwijkt van dit opgenomen op het passief van de balans.

Niet materieel consolidatieverschil op het resultaat van het boekjaar = 1.683,60

**XVI. SAMENVATTING VAN DE WAARDERINGSREGELS**

a. Immateriële vaste activa

Software : L 33,33 %

b. Materiële vaste activa

Gebouw Wetstraat 89, 1040 Brussel: L 5 %

Aanpassingswerken Wetstraat 89, 1040 Brussel: L 5 of 10 %

Installaties, machines en uitrusting: L 20 % of 33,33 %

Rollend materieel: L 20 %.

Meubilair en kantoomaterieel: L 10 %, 20 % of 33,33 %

c. Financiële vaste activa

De participatie in "NV Krantenfonds" wordt gewaardeerd aan de waarde van het aandeel in het kapitaal.

d. Vorderingen, geldbeleggingen en liquide middelen

Deze worden gewaardeerd aan nominale waarde in Euro. Een waardevermindering wordt geboekt indien het actief als moeilijk inbaar kan worden beschouwd.

e. Voorzieningen voor verkiezingspropaganda

Voorzieningen in functie van de op heden van kracht zijnde toegelaten niet-geïndexeerde maximumbedragen voor verkiezingsuitgaven.

f. Andere voorzieningen

Geen

g. Schulden

Deze worden gewaardeerd aan nominale waarde in Euro.

Er werd tevens een voorziening voor vakantiegeld aangelegd.

Toelichting bij de Jaarrekening 2010.Consolidatiemethode

De geconsolideerde jaarrekening werd opgesteld op basis van de integrale consolidatiemethode. Bij de consolidatie van 'Tehuis van de Cd&V' werd rekening gehouden met de belangen van derden. Dit belang van derden werd opgenomen op rekening 178000. De toewijzing van het belang van derden werd in de uitzonderlijke opbrengsten opgenomen.

Wet 89

In de loop van 2008 werd een vennootschap "WET89" opgericht, met als aandeelhouders Unitas vzw en Unitas Hoofdstedelijke afdeling Brussel vzw. Gezien het louter commerciële karakter van deze vennootschap en de afwezigheid van politieke activiteiten, werd deze N.V. niet mee opgenomen in de consolidatiekring.

Materiële Vaste Activa ( toelichting III, eerste deel)

Onder de rubriek terreinen en gebouwen zijn er 2 gebouwen opgenomen ; het gebouw aan de Wetstraat 89 en het gebouw betrokken door het arrondissement Antwerpen.

Het gebouw dat in gebruik is door de provincie Antwerpen wordt beheerd door de CV 'Tehuis van de Christelijke Volkspartij', waarvan het arrondissement Antwerpen de meerderheid van de aandelen in haar bezit heeft. Deze CV werd dan ook integraal opgenomen in de consolidatie.

Resultatenrekening

Giften, schenkingen of legaten van natuurlijke personen : In deze rubriek worden de bijdragen van kabinetsmedewerkers, die als gift worden beschouwd, opgenomen.

De resultatenrekening van CD&V sluit per 31.12.2010 af met een tekort. Dit tekort is in grote mate te verklaren door een daling in opbrengsten ten gevolge van de verkiezingsuitslag in 2010.

De bedrijfskosten vertonen een lichte daling voornamelijk door het vervallen van de dotaties N-VA vanaf juli 2010. Er werd tevens een voorziening geboekt op de vervallen vorderingen ten overstaan van de nv wet89.

Verkiezingsuitgaven

Naar aanleiding van het advies van het Rekenhof dd 26/10/2010 (punt 10) werd rubriek II B 4 vermeerderd met :

- Verkiezingssteun overgemaakt aan niet-geconsolideerde maatschappijen.
- Verkiezingssteun overgemaakt aan mandatarissen.

Deze correctie werd in de jaarrekening voor het boekjaar 2009 niet doorgevoerd . Daarom vindt u hierna een aangepaste tabel zoals deze ook aan het Rekenhof werd vermeld in onze brief dd 06/12/2010.

XI.A. UITSPLOTSINGEN VAN DE RUBRIEK II.B.4. VAN DE RESULTATENREKENING

1. Publiciteitskost, propaganda
2. Vergaderingen
3. Verkiezingskosten (overeenstemming met de wet dd.4 juli 1989)  
(Détail hierna)

**Totaal van de rubriek**

2010	2009
861.109,23	1.075.488,95
230.690,81	228.295,55
2.404.579,70	1.975.387,40
<b>3.496.379,74</b>	<b>3.279.171,90</b>

XI.B. DETAIL VAN DE VERKIEZINGSKOSTEN VOLGENS BESTEMMING (Toelichting XI.A.3)

1. Verkiezingskosten van de partij en haar geconsolideerde entiteiten
2. Verkiezingssteun overgemaakt aan niet-geconsolideerde entiteiten
3. Verkiezingssteun overgemaakt aan mandatarissen

**Totaal van de verkiezingskosten**

2010	2009
973.810,71	929.118,92
-	65.466,04
1.430.768,99	980.802,44
<b>2.404.579,70</b>	<b>1.975.387,40</b>

Als gevolg hiervan moet er tevens een verschuiving plaatshebben in de resultatenrekening van 2009 :

	2010	2009
<b>II. KOSTEN VOOR DE GEWONE WERKING</b>	<b>11.180.638,15</b>	<b>11.567.045,42</b>
<b>A II. Dotaties</b>		
0. Geconsolideerde verbonden entiteiten	-	-
1. Niet geconsolideerde verbonden entiteiten	915.188,93	1.438.535,78
2. Mandatarissen	-	-
<b>B. Diensten en diverse goederen</b>		
4. Reclame, propaganda en vergaderingen, inbegrepen de verkiezingskosten (toelichting XI)	3.496.379,74	3.279.171,90





KPMG Vias  
Keizersplein 44  
9300 Aalst  
België

Tel. +32 (0)53 85 72 70  
Fax +32 (0)53 85 72 72  
www.kpmg.be

**VERSLAG VAN DE COMMISSARISSEN AAN DE VZW AGORA OVER HET  
FINANCIEEL VERSLAG MET BETREKKING TOT DE JAARREKENING AFGESLOTEN  
PER 31/12/2010 VAN DE POLITIEKE PARTIJ "CHRISTEN-DEMOCRATISCH  
& VLAAMS" EN HAAR COMPONENTEN.**

Overeenkomstig artikel 23,§ 2 van de wet van 4 juli 1989 betreffende de beperking en de controle van de verkiezingsuitgaven, de financiering en de open boekhouding van politieke partijen, brengen wij u verslag uit over de uitvoering van de controleopdracht die ons werd toevertrouwd door de algemene vergadering van de VZW AGORA.

Overeenkomstig artikel 24 van dezelfde wet, is dit controleverslag bestemd voor de Minister van Financiën en voor de Voorzitters van de Kamer van Volksvertegenwoordigers en van de Senaat.

**VERKLARING OVER DE GECONSOLIDEERDE JAARREKENING ZONDER  
VOORBEHOUD**

Wij hebben de controle uitgevoerd van de geconsolideerde jaarrekening over het boekjaar afgesloten op 31 december 2010, opgesteld op basis van de in België van toepassing zijnde boekhoudkundige principes, met een balanstotaal van 11.578.207,97 EUR en waarvan de resultatenrekening afsluit met een tekort van het boekjaar van 563.528,86 EUR.

Het opstellen van het financieel verslag en van de geconsolideerde jaarrekening valt onder de verantwoordelijkheid van het bestuursorgaan van de VZW AGORA. Deze verantwoordelijkheid omvat onder meer: het opzetten, implementeren en in stand houden van een interne controle met betrekking tot het opstellen en de getrouwe weergave van de geconsolideerde jaarrekening die geen afwijkingen van materieel belang, als gevolg van fraude of van het maken van fouten, bevat; het kiezen en toepassen van geschikte waarderingsregels en het maken van boekhoudkundige ramingen die onder de gegeven omstandigheden redelijk zijn.

Het is onze verantwoordelijkheid een oordeel over deze geconsolideerde jaarrekening tot uitdrukking te brengen op basis van onze controle. Wij hebben onze controle uitgevoerd overeenkomstig de wettelijke bepalingen en volgens de in België geldende controlenormen, zoals uitgevaardigd door het Instituut der Bedrijfsrevisoren. Deze controlenormen vereisen dat onze controle zo wordt georganiseerd en uitgevoerd dat een redelijke mate van zekerheid wordt verkregen dat de jaarrekening geen afwijkingen van materieel belang, als gevolg van fraude of van het maken van fouten, bevat.



VERSLAG VAN DE COMMISSARISSEN AAN DE VZW AGORA OVER HET FINANCIEEL VERSLAG  
MET BETREKKING TOT DE JAARREKENING AFGESLOTEN PER 31/12/2010  
VAN DE POLITIEKE PARTIJ "CHRISTEN-DEMOCRATISCH & VLAAMS" EN HAAR COMPONENTEN

Overeenkomstig voornoemde controlenormen hebben wij rekening gehouden met de administratieve en boekhoudkundige organisatie van het geconsolideerd geheel, alsook met haar procedures van interne controle.

Wij hebben van de verantwoordelijken en van het bestuursorgaan van de VZW AGORA de voor onze controles vereiste ophelderingen en inlichtingen verkregen. Wij hebben op basis van steekproeven de verantwoording onderzocht van de bedragen opgenomen in de geconsolideerde jaarrekening. Wij hebben de gegrondheid van de waarderingsregels, van de consolidatiegrondslagen, de redelijkheid van de betekenisvolle boekhoudkundige ramingen gemaakt door de VZW AGORA, alsook de voorstelling van de geconsolideerde jaarrekening als geheel beoordeeld. Wij zijn van mening dat deze werkzaamheden een redelijke basis vormen voor het uitbrengen van ons oordeel.

Naar ons oordeel geeft de geconsolideerde jaarrekening afgesloten op 31 december 2010 een getrouw beeld van het vermogen, de financiële toestand en de resultaten van het geconsolideerd geheel, in overeenstemming met het in België van toepassing zijnde boekhoudkundige principes.

**BIJKOMENDE VERMELDINGEN EN INLICHTINGEN OVER DE ANDERE  
ELEMENTEN VAN HET FINANCIEEL VERSLAG**

Wij vullen ons verslag aan met de volgende bijkomende vermeldingen en inlichtingen die niet van aard zijn de draagwijdte van onze verklaring over de geconsolideerde jaarrekening te wijzigen.

Wij hebben tevens de controle uitgevoerd van de andere elementen opgenomen in het financieel verslag voorzien in artikel 23 van de wet van 4 juli 1989.

Naar ons oordeel zijn de andere elementen van het financieel verslag getrouw en volledig voor zover deze voortvloeien uit de boekhouding en de jaarrekening.



VERSLAG VAN DE COMMISSARISSEN AAN DE VZW AGORA OVER HET FINANCIEEL VERSLAG  
MET BETREKKING TOT DE JAARREKENING AFGESLOTEN PER 31/12/2010  
VAN DE POLITIEKE PARTIJ "CHRISTEN-DEMOCRATISCH & VLAAMS" EN HAAR COMPONENTEN

**ANALYSE VAN DE GEGEVENS WAARBIJ DE AANDACHT WORDT GEVESTIGD  
OP DE ASPECTEN DIE HET BEGRIP VAN DE FINANCIELE TOESTAND ALSOOK  
DE VERGELIJKBAARHEID KUNNEN BEVORDEREN**

De lijst van de componenten van de partij die deel uitmaken van de consolidatiekring stemt overeen met deze opgesteld door het bestuursorgaan van de VZW AGORA. In 2010 traden geen componenten toe tot de consolidatiekring, noch hebben componenten deze verlaten.

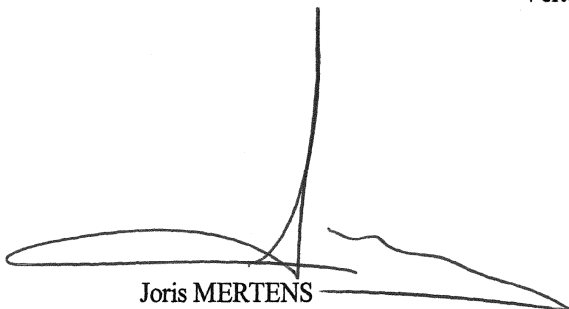
Wij verwijzen naar verslag van de Raad van Bestuur over de geconsolideerde jaarrekening zoals opgenomen in het financieel verslag en gericht tot de algemene vergadering van de VZW AGORA.

De jaarrekening over het boekjaar is vergelijkbaar met deze van vorig boekjaar.


\*  
\* \*

Opgemaakt te Brussel op 28 april 2011

KPMG Vias Burg NV  
Vertegenwoordigd door



Joris MERTENS  
Bedrijfsrevisor



Herman J VAN IMPE  
Bedrijfsrevisor

CD&amp;V - Geconsolideerd

BALANS	2010	2009
Vaste activa	4.284.739,36	4.700.208,29
Vlottende activa	7.293.468,61	7.683.811,85
Totaal van de activa	11.578.207,97	12.384.020,14
Patrimonium	5.729.854,51	6.290.521,56
Voorzieningen en uitgestelde belastingen	2.673.992,05	2.961.212,47
Schulden	3.174.361,41	3.132.286,11
Totaal van de passiva	11.578.207,97	12.384.020,14

RESULTATENREKENING		
Opbrengsten uit de gewone werking	10.536.183,40	12.213.684,14
Kosten uit de gewone werking	-11.180.638,15	-11.567.045,42
Resultaat uit de gewone werking vóór financieel resultaat	-644.454,75	646.638,72
Financiële opbrengsten	132.009,69	219.597,25
Financiële kosten	-68.248,69	-46.940,49
Resultaat uit de gewone werking vóór belastingen	-580.693,75	819.295,48
Uitzonderlijke opbrengsten	34.797,82	8.049,10
Uitzonderlijke kosten	-17.632,93	-104.747,53
Resultaat vóór belastingen	-563.528,86	722.597,05
Belastingen		726,20
Resultaat van het boekjaar	-563.528,86	723.323,25

Aantal tewerkgestelde personen uitgedrukt in voltijdse  
equivalenten :

42,73

49,27

SAMENVATTING VAN HET FINANCIËEL VERSLAG

Het financieel verslag voor CD&V is opgesteld onder de verantwoordelijkheid van de beheerraad van de VZW AGORA, overeenkomstig de vereisten van het artikel 23 van de wet van 4 juli 1989, en omvat de gegevens die vermeld zijn in de bijlage bij deze wet, zoals ingevoegd door artikel 14 van de wet van 19 november 1998, met name:

- Een document met de identificatie van de partij en haar componenten;
- De samenvattende rekening van elk van deze componenten;
- De geconsolideerde rekening van de partij en haar componenten;
- Het verslag van de bedrijfsrevisor.

De geconsolideerde resultaten van het boekjaar 2010, die uit de geconsolideerde rekening van de partij en haar componenten voortvloeien, vatten volgende gegevens samen:

RESULTATENREKENING	
Opbrengsten uit de gewone werking	10.536.183,40
Kosten uit de gewone werking	-11.180.638,15
Resultaat uit de gewone werking vóór financieel resultaat	-644.454,75
Financiële opbrengsten	132.009,69
Financiële kosten	-68.248,69
Resultaat uit de gewone werking vóór belastingen	-580.693,75
Uitzonderlijke opbrengsten	34.797,82
Uitzonderlijke kosten	-17.632,93
Resultaat vóór belastingen	-563.528,86
Belastingen	0.00
Resultaat van het boekjaar	-563.528,86

De bedrijfsrevisor heeft over de geconsolideerde jaarrekening van het boekjaar een verklaring zonder voorbehoud afgegeven.

Brussel, 28/04/2011

Voor de raad van beheer van de VZW AGORA

  
Raf Suys  
Penningmeester



# 5. a) sp.a






**sp.a**  
**en haar COMPONENTEN**  
**FINANCIËEL VERSLAG 2010**

**FINANCIEEL VERSLAG MET BETREKKING TOT**  
**sp.a**  
**EN HAAR COMPONENTEN**

**I. Inleiding.**

Overeenkomstig artikel 24 van de wet van 4 juli 1989 betreffende de beperkingen en de controle van de verkiezingsuitgaven, de financiering en de open boekhouding van de politieke partijen, is huidig verslag gericht aan de Minister van Financiën, aan de Voorzitters van de Kamer van Volksvertegenwoordigers en van de Senaat en aan de Controlecommissie. De lijst van de componenten werden vastgesteld door de Raad van Bestuur van de VZW Organisatie Socialistische Partij, afgekort OSP VZW.

Brussel, 26 april 2011



Caroline Gennez  
Voorzitter sp.a

## II. Identificatie van de partij en haar componenten.

De VZW Organisatie Socialistische Partij, afgekort OSP VZW is, sinds 11 mei 2009, overeenkomstig artikel 22 van de wet van 4 juli 1989 betreffende de beperkingen en de controle van de verkiezingsuitgaven, de financiering en de open boekhouding van de politieke partijen, verantwoordelijk voor de neerlegging van de geconsolideerde rekeningen van **sp.a** en haar componenten. De lijst van de componenten, evenals de geconsolideerde jaarrekening, inclusief de waarderingsregels worden vastgesteld door de Raad van Bestuur van de VZW Organisatie Socialistische Partij, afgekort OSP VZW. De lijst van de componenten houdt rekening met de gevolgen van het KB van 11 mei 2009 (Koninklijk besluit tot wijziging van het koninklijk besluit van 31 juli 1989 tot herkenning van de instellingen die gemachtigd zijn de dotaties te ontvangen voor de financiering van de politieke partijen).

De Raad van Bestuur van OSP VZW, heeft de waarderingsregels goedgekeurd en deze werden eenvormig toegepast in elk van de componenten.

De consolidatiekring ziet er als volgt uit:

Bijlage 1:	Organisatie Socialistische Partij VZW, afgekort OSP VZW
Bijlage 2:	<b>sp.a</b> FVER
Bijlage 3:	<b>sp.a</b> fractie Vlaams Parlement FVER
Bijlage 4:	<b>sp.a</b> fractie Kamer van Volksvertegenwoordigers FVER
Bijlage 5:	<b>sp.a</b> fractie Senaat FVER
Bijlage 6:	<b>sp.a</b> Oost-Vlaanderen FVER
Bijlage 7:	OSP.A Oost-Vlaanderen VZW
Bijlage 8:	<b>sp.a</b> Antwerpen FVER
Bijlage 9:	OSP.A Antwerpen VZW
Bijlage 10:	<b>sp.a</b> West-Vlaanderen FVER
Bijlage 11:	OSP.A West-Vlaanderen VZW
Bijlage 12:	Mostaert VZW
Bijlage 13:	<b>sp.a</b> federatie Brussel FVER
Bijlage 14:	<b>sp.a</b> Brussels Hoofdstedelijke Raad FVER
Bijlage 15:	<b>sp.a</b> Vlaams-Brabant FVER
Bijlage 16:	OSP.A Vlaams-Brabant VZW
Bijlage 17:	<b>sp.a</b> Limburg FVER
Bijlage 18:	Socialistisch Studie- en documentatiecentrum Willy Claes VZW
Bijlage 19:	Beheer en Financiën Kartel <b>sp.a/spirit</b> VZW, afgekort BEFINKA VZW

**III. Geconsolideerde jaarrekening van sp.a en haar componenten.****GECONSOLIDEERDE STAAT**

	Boekjaar N	Boekjaar N-1
<b>1. BALANS</b>		
<b>ACTIVA</b>		
<b>VASTE ACTIVA</b>	<b>857.732,83</b>	<b>977.691,05</b>
<b>I. OPRICHTINGSKOSTEN (TOELICHTING I)</b>	0,00	0,00
<b>II. IMMATERIELE VASTE ACTIVA (TOELICHTING II)</b>	0,00	0,00
<b>III. MATERIELE VASTE ACTIVA (TOELICHTING III)</b>		
A. Terreinen en gebouwen	587.480,28	665.342,47
B. Installaties, machines en uitrusting	112.510,45	107.679,47
C. Meubilair en rollend materieel	120.036,66	166.963,67
D. Leasing en soortgelijke rechten	0,00	0,00
E. Overige materiële vaste activa	0,00	0,00
F. Activa in aanbouw en vooruitbetalingen	0,00	0,00
<b>IV. FINANCIELE VASTE ACTIVA (TOELICHTING IV)</b>	37.705,44	37.705,44
<b>VLOTTENDE ACTIVA</b>	<b>12.223.352,16</b>	<b>13.037.009,84</b>
<b>V. VORDERINGEN OP MEER DAN EEN JAAR</b>	-	-
A. Vorderingen uit gewone werking	133.252,24	82.354,73
B. Overige vorderingen	0,00	0,00
<b>VI. VOORRADEN EN BESTELLINGEN IN UITVOERING</b>	-	-
<b>VII. VORDERINGEN OP TEN HOOGSTE EEN JAAR</b>	-	-
A. Vorderingen uit gewone werking	406.737,67	337.875,54
B. Overige vorderingen	284.093,73	194.361,56
<b>VIII. GELDBELEGGINGEN</b>	6.399.044,81	7.165.498,71
<b>IX. LIQUIDE MIDDELEN</b>	4.886.117,80	5.116.948,16
<b>X. OVERLOPENDE REKENINGEN</b>	114.105,91	139.971,14
<b>TOTAAL DER ACTIVA</b>	<b>13.081.084,99</b>	<b>14.014.700,89</b>

PASSIVA

		Boekjaar N	Boekjaar N-1
EIGEN VERMOGEN		8.199.479,77	7.842.200,44
<b>I.</b>	<b>MAATSCHAPPELIJK FONDS EN RESERVES</b>	0,00	0,00
<b>II.</b>	<b>HERWAARDERINGSMEERWAARDEN</b>	123.946,76	123.946,76
<b>III.</b>	<b>OVERGEDRAGEN RESULTAAT :</b>		
	overgedragen overschot	(+) 8.075.533,01	7.718.253,68
	overgedragen tekort	(-)	
<b>IV.</b>	<b>KAPITAALSUBSIDIES</b>	0,00	0,00
VOORZIENINGEN EN UITGESTELDE BELASTINGEN		3.861.385,85	4.846.686,41
<b>V.A.</b>	<b>VOORZIENINGEN VOOR RISICO'S EN KOSTEN (TOELICHTING V)</b>		
A.	Voorzieningen voor verkiezingspropaganda	3.508.702,98	4.494.003,54
B.	Voorzieningen voor pensioenen en soortgelijke verplichtingen	0,00	0,00
C.	Voorzieningen voor grote herstellings- en onderhoudswerken	24.789,35	24.789,35
D.	Voorzieningen voor overige risico's en kosten	327.893,52	327.893,52
<b>V.B.</b>	<b>UITGESTELDE BELASTINGEN</b>		
SCHULDEN		1.020.219,37	1.325.814,04
<b>VI.</b>	<b>SCHULDEN OP MEER DAN EEN JAAR</b>		
A.	Financiële schulden		
1.	Kredietinstellingen	0,00	0,00
2.	Leasingschulden en soortgelijke		
3.	Overige leningen	-	-
B.	Schulden uit gewone werking	-	-
C.	Overige schulden	72.746,67	0,00
<b>VII.</b>	<b>SCHULDEN OP TEN HOOGSTE EEN JAAR</b>		
A.	Schulden op meer dan één jaar die binnen het jaar vervallen	0,00	24.789,27
B.	Financiële schulden		
1.	Kredietinstellingen	-	-
2.	Overige schulden	-	-
C.	Schulden uit gewone werking	212.098,86	341.932,78
D.	Schulden met betrekking tot belastingen, bezoldigingen en sociale lasten		
1.	Belastingen	31.099,62	46.263,47
2.	Bezoldigingen en sociale lasten	279.857,13	282.196,55
E.	Overige schulden	401.384,26	618.843,55
<b>VIII.</b>	<b>OVERLOPENDE REKENINGEN</b>	23.032,83	11.788,42
<b>TOTAAL DER PASSIVA</b>		<b>13.081.084,99</b>	<b>14.014.700,89</b>

## 2. RESULTATENREKENING

## I. OPBRENGSTEN UIT DE GEWONE WERKING

- A. Belgische overheidsbijdragen (toelichting VI)  
 B. Andere bijdragen  
 1. Niet geconsolideerde verbonden entiteiten  
 2. Mandatarissen  
 3. Andere (toelichting VII)  
 C. Lidgelden (toelichting VIII)  
 D. Opbrengsten uit het onroerend vermogen  
 E. Opbrengsten van manifestaties, publicaties en reclame  
 F. Giften, schenkingen of legaten van natuurlijke personen  
 G. Diverse opbrengsten (toelichting IX)

## II. KOSTEN VOOR DE GEWONE WERKING

- A I. Voorraden en werken in uitvoering  
 1. Inkopen  
 2. Wijziging in de voorraad en bestellingen in uitvoering  
 II. Dotaties  
 1. Niet geconsolideerde verbonden entiteiten  
 2. Mandatarissen  
 3. Andere (toelichting X)  
 B. Diensten en diverse goederen  
 1. Huisvestingskosten  
 2. Administratie en beheer  
 3. Publicaties  
 4. Reclame, propaganda en vergaderingen,  
 inbegrepen de verkiezingskosten (toelichting XI)  
 5. Diverse kosten  
 C. Personeelskosten (toelichting XII)  
 D. Afschrijvingen en waardeverminderingen op oprichtingskosten,  
 immateriële en materiële vaste activa  
 E. Waardeverminderingen op voorraden en vorderingen uit de  
 gewone werking  
 F. Voorzieningen voor risico's en kosten (toevoegingen +,  
 bestedingen -, terugnemingen -)  
 G. Andere kosten voor de gewone werking  
 H. Geactiveerde kosten (toelichtingen I, II en XI)

III. RESULTAAT UIT DE GEWONE WERKING  
VÓÓR FINANCIËEL RESULTAAT

	Boekjaar N	Boekjaar N-1
	<b>8.781.838,02</b>	<b>8.921.047,41</b>
A. Belgische overheidsbijdragen (toelichting VI)	5.982.132,09	6.277.724,94
B. Andere bijdragen	1.440.052,09	1.191.510,73
1. Niet geconsolideerde verbonden entiteiten	0,00	0,00
2. Mandatarissen	1.440.052,09	1.191.510,73
3. Andere (toelichting VII)	0,00	0,00
C. Lidgelden (toelichting VIII)	336.042,21	348.575,23
D. Opbrengsten uit het onroerend vermogen	76.358,75	74.131,04
E. Opbrengsten van manifestaties, publicaties en reclame	70.074,01	49.478,99
F. Giften, schenkingen of legaten van natuurlijke personen	0,00	0,00
G. Diverse opbrengsten (toelichting IX)	877.178,87	979.626,48
	<b>8.600.005,76</b>	<b>8.805.231,17</b>
A I. Voorraden en werken in uitvoering	132.228,72	91.218,94
1. Inkopen	132.228,72	91.218,94
2. Wijziging in de voorraad en bestellingen in uitvoering	-	-
II. Dotaties	556.099,65	867.270,36
1. Niet geconsolideerde verbonden entiteiten	405.731,26	787.639,16
2. Mandatarissen	0,00	0,00
3. Andere (toelichting X)	150.368,39	79.631,20
B. Diensten en diverse goederen	6.466.497,69	6.468.842,74
1. Huisvestingskosten	346.634,10	351.569,75
2. Administratie en beheer	1.607.399,45	1.665.847,70
3. Publicaties	668.045,06	446.605,12
4. Reclame, propaganda en vergaderingen, inbegrepen de verkiezingskosten (toelichting XI)	3.838.222,91	4.001.508,13
5. Diverse kosten	6.196,17	3.312,04
C. Personeelskosten (toelichting XII)	2.128.142,69	2.245.850,34
D. Afschrijvingen en waardeverminderingen op oprichtingskosten, immateriële en materiële vaste activa	212.348,01	339.733,05
E. Waardeverminderingen op voorraden en vorderingen uit de gewone werking	5.728,17	0,00
F. Voorzieningen voor risico's en kosten (toevoegingen +, bestedingen -, terugnemingen -)	-985.300,56	-1.285.538,72
G. Andere kosten voor de gewone werking	84.261,39	77.854,46
H. Geactiveerde kosten (toelichtingen I, II en XI)	(-) -	-
	<b>181.832,26</b>	<b>115.816,24</b>

**RESULTATENREKENING (vervolg)**

	Boekjaar N	Boekjaar N-1
<b>IV. FINANCIËLE OPBRENGSTEN</b>	<b>250.670,63</b>	<b>189.930,16</b>
A. Opbrengsten uit financiële vaste activa	135.204,65	20.804,22
B. Opbrengsten uit vlottende activa	115.367,08	169.044,95
C. Overige financiële opbrengsten	98,90	80,99
<b>V. FINANCIËLE KOSTEN</b>	<b>14.471,40</b>	<b>9.081,13</b>
A. Kosten van schulden	352,36	2.194,66
B. Waardeverminderingen op vlottende activa andere dan bedoeld onder II E	0,00	0,00
C. Overige financiële kosten	14.119,04	6.886,47
<b>VI. RESULTAAT UIT DE GEWONE WERKING NA FINANCIËEL RESULTAAT</b>	<b>418.031,49</b>	<b>296.665,27</b>
<b>VII. UITZONDERLIJKE OPBRENGSTEN (toelichting XIII)</b>	<b>13.111,87</b>	<b>69.867,18</b>
<b>VIII. UITZONDERLIJKE KOSTEN (toelichting XIV)</b>	<b>73.864,03</b>	<b>63.176,19</b>
<b>IX. BELASTINGEN OP HET RESULTAAT (+) (-)</b>	<b>0,00</b>	<b>0,00</b>
<b>X. RESULTAAT VAN HET BOEKJAAR</b>	<b>-</b>	<b>-</b>
A. Overschot van het boekjaar (+)	<b>357.279,33</b>	<b>303.356,26</b>
B. Tekort van het boekjaar(-)		

**EVOLUTIE VAN HET GECONSOLIDEERD PATRIMONIUM**

	Per einde v. vorig boekj.	Toevoeging	Terugneming	Per einde van het boekjaar
A. Maatschappelijk fonds en reserves	0,00	0,00		0,00
B. Herwaarderingsmeerwaarden	123.946,76	0,00		123.946,76
C. Overgedragen resultaat				
1. Overgedragen overschot (+)	7.718.253,68	357.279,33		8.075.533,01
2. Overgedragen tekort (-)		-		
<b>Geconsolideerd patrimonium</b>	<b>7.842.200,44</b>	<b>357.279,33</b>	<b>0,00</b>	<b>8.199.479,77</b>

## 3. TOELICHTING

## I. STAAT VAN DE OPRICHTINGSKOSTEN

	Oprichtings- kosten	Herstructu- reringskost.	Totaal
a) Nettoboekwaarde per einde van vorig boekjaar	0,00	-	0,00
b) Mutaties tijdens het boekjaar	-	-	-
- Kosten van het boekjaar	-	-	-
- Afschrijvingen	0,00	-	0,00
- Andere	-	-	-
	(+)	(-)	
c) Netto boekwaarde per einde van het boekjaar (a-b)	0,00	-	0,00



II. STAAT VAN DE IMMATERIELE VASTE ACTIVA

	Geactiveerde kosten voor verkiezings- propaganda	Andere Immateriële Vaste activa	Totaal
a) Aanschaffingswaarde			
Per einde van het vorige boekjaar	-	4.930,00	4.930,00
Mutaties tijdens het boekjaar			
- Aanschaffingen met inbegrip van de geproduceerde vaste activa en andere activeringen	-	0,00	0,00
- Overdrachten en buitengebruikstellingen (-)	-	-4.930,00	-4.930,00
- Overboekingen van een post naar een andere (+) (-)	-	-	-
andere (+) (-)			
Per einde van het boekjaar	-	0,00	0,00
c) Afschrijvingen en waardeverminderingen			
Per einde van het vorige boekjaar	-	4.930,00	4.930,00
Mutaties tijdens het boekjaar			
- Geboekt	-	0,00	0,00
- Teruggenomen want overtollig	(-)	-	-
- Verworven van derden	-	-	-
- Afgeboekt na overdrachten en Buitengebruikstellingen	(-)	-4.930,00	-4.930,00
- Overgeboekt van een post naar een andere (+) (-)	-	-	-
Per einde van het boekjaar	-	0,00	0,00
d) Netto boekwaarde per einde van het boekjaar (a-c)	-	0,00	0,00

## III. STAAT VAN DE MATERIELE VASTE ACTIVA

(Eerste deel)		Terreinen en Gebouwen	Installaties Machines en Uitrusting	Meubilair en Rollend Materieel
a) Aanschaffingswaarde				
Per einde van het vorige boekjaar		2.296.831,88	619.000,34	448.050,10
Mutaties tijdens het boekjaar				
- Aanschaffingen, met inbegrip van de geproduceerde vaste activa		0,00	87.785,01	4.604,78
- Overdrachten en buitengebruikstellingen	(-)	0,00	-135.537,60	0,00
- Overboekingen van een post naar een andere	(+) (-)	-	0,00	-
Per einde van het boekjaar		2.296.831,88	571.247,75	452.654,88
b) Meerwaarden				
Per einde van het vorige boekjaar		123.946,76	-	-
Mutaties tijdens het boekjaar				
- Geboekt		-	-	-
- Verworven van derden		-	-	-
- Afgeboekt	(-)	-	-	-
- Overgeboekt van een post naar een andere	(+) (-)	-	-	-
Per einde van het boekjaar		123.946,76	0,00	0,00
c) Afschrijvingen en waardeverminderingen				
Per einde van het vorige boekjaar		1.755.436,17	511.320,87	281.086,43
Mutaties tijdens het boekjaar				
- Geboekt		77.862,19	82.954,03	51.531,79
- Teruggenomen want overtollig	(-)	-	-	-
- Verworven van derden		-	-	-
- Afgeboekt na overdracht en buitengebruikstelling	(-)	0,00	-135.537,60	0,00
- Overgeboekt van een post naar een andere	(+) (-)	-	-	-
Per einde van het boekjaar		1.833.298,36	458.737,30	332.618,22
d) Nettoboekwaarde per einde boekjaar (a+b-c)		587.480,28	112.510,45	120.036,66

III. STAAT VAN DE MATERIELE VASTE ACTIVA

(Tweede deel)

		Leasing en soortelijke rechten	Overige materiële vaste activa	Activa in aan- bouw en vooruit- betalingen
a) Aanschaffingswaarde				
Per einde van het vorig boekjaar		-	-	-
Mutaties tijdens het boekjaar				
- Aanschaffingen met inbegrip van de geproduceerde vaste activa		-	-	-
- Overdrachten en buitengebruikstellingen	(-)	-	-	-
- Overboekingen van een post naar een Andere	(+)(-)	-	-	-
Per einde van het boekjaar		0,00	0,00	0,00
b) Meerwaarden				
Per einde van het vorige boekjaar		-	-	-
Mutaties tijdens het boekjaar				
- Geboekt		-	-	-
- Verworven van derden		-	-	-
- Afgeboekt	(-)	-	-	-
- Overgeboekt van een post naar een andere	(+)(-)	-	-	-
Per einde van het boekjaar		0,00	0,00	0,00
c) Afschrijvingen en waardeverminderingen				
Per einde van het vorige boekjaar		-	-	-
Mutaties tijdens het boekjaar				
- Geboekt		-	-	-
- Teruggenomen want overtollig	(-)	-	-	-
- Verworven van derden		-	-	-
- Afgeboekt na overdracht en buiten- Gebruikstellingen	(-)	-	-	-
- Overgeboekt van een post naar een andere	(+)(-)	-	-	-
Per einde van het boekjaar		0,00	0,00	0,00
d) Nettoboekwaarde per einde van het boekjaar (a+b-c)		-	0,00	0,00
Waarvan: - Terreinen en gebouwen		-		
- Installaties, machines en uitrusting		-		
- Meubilair en rollend materieel		-		

## IV. STAAT VAN DE FINANCIËLE VASTE ACTIVA

		Financiële vaste activa
<b>1. Deelnemingen en aandelen</b>		
a)	Aanschaffingswaarde	
	Per einde van het vorige boekjaar	39.768,09
	Mutaties tijdens het boekjaar	
	- Aanschaffingen	0,00
	- Overdrachten en buitengebruikstellingen	(-) 0,00
	- Overboekingen van een post naar een andere (+) (-)	0,00
	Per einde van het boekjaar	39.768,09
b)	Meerwaarden	
	Per einde van het vorige boekjaar	-
	Mutaties tijdens het boekjaar	
	- Geboekt	-
	- Verworven van derden	-
	- Afgeboekt	(-) -
	- Overgeboekt van een post naar een andere (+) (-)	-
	Per einde van het boekjaar	0,00
c)	Waardeverminderingen	
	Per einde van het vorige boekjaar	-
	Mutaties tijdens het boekjaar	
	- Geboekt	-
	- Teruggenomen want overtollig	(-) -
	- Verworven van derden	-
	- Afgeboekt na overdrachten en buitengebruikstellingen	(-) 0,00
	- Overgeboekt van een post naar een andere (+) (-)	0,00
	Per einde van het boekjaar	0,00
d)	Niet-opgevraagde bedragen	
	Per einde van het vorige boekjaar	3.337,05
	Mutaties tijdens het boekjaar (+) (-)	0,00
	Per einde van het boekjaar	3.337,05
	Netto boekwaarde per einde van het boekjaar (a+b-c-d)	36.431,04

**2. Vorderingen**

Nettoboekwaarde per einde van het vorige boekjaar		1.274,40
Mutaties tijdens het boekjaar:		
- Toevoegingen		0,00
- Terugbetalingen	(-)	0,00
- Geboekte Waardeverminderingen	(-)	0,00
- Teruggenomen waardeverminderingen	(+)	-
- Wisselkoersverschillen	(+)	-
- Overige	(+)	-
Nettoboekwaarde per einde van het boekjaar		1.274,40
Gecumuleerde waardeverminderingen op vorderingen Per einde boekjaar		-

V. EVOLUTIE VAN DE VOORZIENINGEN VOOR RISICO'S EN KOSTEN  
(RUBRIEK V.A. VAN HET PASSIEF)

	Voorzieningen Verkiezings- propaganda	Pensioenen en soort- Gelijke verplichtingen	Voorzieningen voor grote her- stellings- en onderhouds- werken
Per einde van het vorige boekjaar	4.514.003,53	0,00	24.789,35
Mutaties van het boekjaar			
- Toevoeging	(+) 1.499.153,91	0,00	0,00
- Terugnemingen	(-) -2.504.454,46	0,00	0,00
Per einde van het boekjaar	3.508.702,98	0,00	24.789,35

	Andere voorzieningen	Totaal
Per einde van het vorige boekjaar	307.893,52	4.846.686,40
Mutaties van het boekjaar		
- Toevoeging	(+) 20.000,00	1.519.153,91
- Terugnemingen	(-) 0,00	-2.504.454,46
Per einde van het boekjaar	327.893,52	3.861.385,85

VI. BELGISCHE OVERHEIDSBIJDRAGEN: DETAIL (RUBRIEK 1A RESULTATENREKENING)

DEEL 1

	Nationale Werkings- Entiteit	Studie- Dienst	Weten- schappelijke- instellingen
A. Bijdragen van :			
Kamer van Volksvertegenwoordigers	-	-	-
Senaat	-	-	-
Gemeenschapsraden (Vlaamse Raad)	-	-	-
Gewestraden (Brussels Hoofdstedelijk Gewest)	-	-	-
Sub-totaal	-	-	-
B. Subsidies			
Federale Overheid	-	-	-
Gemeenschappen	-	-	-
Gewesten	-	-	-
Provincies	-	-	-
Gemeenten	-	-	-
Sub-totaal	-	-	-
C. Overige subsidies	-	-	-
TOTAAL :	-	-	-

DEEL 2

	Politieke vormings- Instelling	Politieke omroep- Vereniging	Instelling Art. 22
A. Bijdragen van :			
Kamer van Volksvertegenwoordigers	-	-	1.013.008,32
Senaat	-	-	1.006.738,26
Gemeenschapsraden (Vlaamse Raad)	-	-	1.197.986,28
Gewestraden (Brussels Hoofdstedelijk Gewest)	-	-	-
Sub-totaal	-	-	3.217.732,86
B. Subsidies			
Federale Overheid	-	-	-
Gemeenschappen	-	-	-
Gewesten	-	-	-
Provincies	-	-	-
Gemeenten	-	-	-
Sub-totaal	0,00	0,00	-
C. Overige subsidies			
TOTAAL :	0,00	0,00	3.217.732,86

## DEEL 3

A.	Bijdragen van :			
	Kamer van Volksvertegenwoordigers	-	686.365,35	1.699.373,67
	Senaat	-	555.699,46	1.562.437,72
	Gemeenschapsraden (Vlaamse Raad)	-	541.596,24	1.739.582,52
	Gewestraden (Brussels Hoofdstedelijk Gewest)	-	52.139,76	52.139,76
	Sub-totaal	-	1.835.800,81	5.053.533,67
B.	Subsidies			
	Federale Overheid	-	-	0,00
	Gemeenschappen	-	-	0,00
	Gewesten	-	28.987,45	28.987,45
	Provincies	899.610,97	-	899.610,97
	Gemeenten	-	-	-
	Sub-totaal	899.610,97	28.987,45	928.598,42
C.	Overige subsidies	-	-	-
	TOTAAL :	899.610,97	1.864.788,26	5.982.132,09

Arondisse- Menten (kieskringen)	Politieke Fracties	Totaal
-	686.365,35	1.699.373,67
-	555.699,46	1.562.437,72
-	541.596,24	1.739.582,52
-	52.139,76	52.139,76
-	1.835.800,81	5.053.533,67
-	-	0,00
-	-	0,00
-	28.987,45	28.987,45
899.610,97	-	899.610,97
-	-	-
899.610,97	28.987,45	928.598,42
-	-	-
899.610,97	1.864.788,26	5.982.132,09



**VII. ANDERE BIJDRAGEN (Rubriek I B.3. van de resultatenrekening)**

Uitsplitsing van deze rubriek indien het belangrijke bedragen betreft.

.....  
.....  
Totaal :

Boekjaar N	Boekjaar N-1
0,00	0,00
-	-
0,00	0,00

**VIII. LIDGELDEN (Rubriek I C van de resultatenrekening)**

1. Partijkaarten  
Lidgelden (a)  
Lidgelden afgestaan aan niet-geconsolideerde  
Partijgeledingen (b)
- Saldo lidgelden van de in de consolidatiekring  
opgenomen partijgeledingen (a-b)
2. Andere lidgelden
- Netto-totaal van de lidgelden (1+2)

Boekjaar N	Boekjaar N-1
336.042,21	348.575,23
-	-
336.042,21	348.575,23
-	-
336.042,21	348.575,23

**IX. DIVERSE OPBRENGSTEN (Rubriek I.G. van de resultatenrekening)**

Uitsplitsing van deze rubriek indien het belangrijke bedragen betreft.

Recuperatie diverse goederen en diensten  
Recuperatie personeelskosten  
Recuperatie verkiezingen  
Diverse recuperaties

Totaal :

Boekjaar N	Boekjaar N-1
180.736,07	135.693,18
591.569,76	603.008,21
95.855,34	201.540,28
9.017,70	39.384,81
877.178,87	979.626,48

**X. ANDERE DOTATIES (Rubriek II.A.II.3. van de resultatenrekening)**

Uitsplitsing van deze rubriek indien het belangrijke bedragen betreft.

Dotaties aan andere verenigingen en groeperingen

Totaal :

Boekjaar N	Boekjaar N-1
150.368,39	79.631,20
150.368,39	79.631,20

**XI. DOOR DE PARTIJ VERSTREKTE UITSPLITSING M.B.T. RECLAME, PROPAGANDA EN VERGADERINGEN, INBEGREPEN VERKIEZINGSKOSTEN**

Deze staat XI. is opgesteld door het bestuursorgaan van de Partij in zijn vergadering d.d. 26/04/2011

**XI.A. UITSPLITSINGEN VAN DE RUBRIEK II.B.4. VAN DE RESULTATENREKENING**

1. Publiciteitskost, propaganda
2. Vergaderingen
3. Verkiezingskosten (in de zin van de wet dd.4 juli 1989)(Detail hierna)

Totaal van de rubriek

Boekjaar N	Boekjaar N-1
161.938,36	73.750,57
1.049.032,91	893.216,34
2.627.251,64	3.034.541,22
3.838.222,91	4.001.508,13

**XI.B. DETAIL VAN DE VERKIEZINGSKOSTEN VOLGENS BESTEMMING (Toelichting XI.A.3)**

1. Verkiezingskosten van de partij en haar geconsolideerde entiteiten
2. Verkiezingssteun overgemaakt aan niet-geconsolideerde verbonden entiteiten
3. Verkiezingssteun overgemaakt aan mandatarissen

Totaal van de verkiezingskosten

Boekjaar N	Boekjaar N-1
2.627.251,64	3.034.541,22
-	-
-	-
2.627.251,64	3.034.541,22

**XI.C. SYNTHESE VAN DE VERKIEZINGSKOSTEN OVER HET BOEKJAAR**

- + Verkiezingskosten (zie toelichting XI.A.3 of XI.B)
  - Geactiveerde verkiezingskosten (toelichting II.)
  - + Geboekte afschrijvingen op geactiveerde verkiezingskosten (toelichting II.)
  - + Toevoegingen aan voorzieningen voor verkiezingspropaganda (toelichting V.)
  - Bestedingen en terugnemingen voorzieningen voor verkiezings-Propaganda (toelichting V.)
- = Invloed van de verkiezingskosten op het resultaat van het boekjaar

Boekjaar N	Boekjaar N-1
2.627.251,64	3.034.541,22
-	-
-	-
1.499.153,91	1.548.730,70
-2.504.454,46	-2.854.269,42
1.621.951,09	1.729.002,50

**XII. PERSONEELSKOSTEN**

	Boekjaar N	Boekjaar N-1
A. Personeelskosten (rubriek II.C. van de resultatenrekening)	-	-
1. Bezoldigingen en rechtstreekse sociale voordelen	1.727.191,21	1.802.648,71
2. Patronale bijdragen voor sociale verzekeringen	296.717,78	317.856,38
3. Patronale premies voor bovenwettelijke verzekeringen	27.937,63	25.196,39
4. Andere personeelskosten	76.296,07	100.148,86
5. Pensioenen	0,00	0,00
Totaal :	2.128.142,69	2.245.850,34
B. Kost van het aan de geconsolideerde entiteiten permanent ter beschikking gesteld personeel (begrepen in rubriek II.B.2 van de resultatenrekening)	-	-
C. Doorgerekende personeelskosten aan de niet in de consolidatiekring opgenomen verbonden entiteiten (begrepen in rubriek I.G. van de resultatenrekening)	-	-
D. Gedragen personeelskost (= A + B - C)	2.128.142,69	2.245.850,34

**XIII. UITZONDERLIJKE OPBRENGSTEN (Rubriek VII van de resultatenrekening)**

	Boekjaar N	Boekjaar N-1
A. Terugneming van afschrijvingen en van waardeverminderingen op immateriële en materiële vaste activa	0,00	0,00
B. Terugneming van waardeverminderingen op financiële vaste activa	-	-
C. Terugneming van voorzieningen voor uitzonderlijke risico's en kosten	-	-
D. Meerwaarden bij de realisatie van vaste activa	0,00	12.500,00
E. Andere uitzonderlijke opbrengsten (opbrengsten vorige boekjaren)	13.111,87	57.367,18
Totaal	13.111,87	69.867,18

De rubriek XIII. E. "Andere uitzonderlijke opbrengsten" wordt verder opgedeeld indien het om een belangrijk bedrag gaat.

**XIV. UITZONDERLIJKE KOSTEN (Rubriek VIII van de resultatenrekening)**

	Boekjaar N	Boekjaar N-1
A. Uitzonderlijke afschrijvingen en waardeverminderingen op oprichtingskosten, op immateriële en materiële vaste activa	0,00	0,00
B. Waardeverminderingen op financiële vaste activa	0,00	0,00
C. Voorzieningen voor uitzonderlijke risico's en kosten (toevoegingen +, bestedingen -)	0,00	0,00
D. Minderwaarden bij de realisatie van vaste activa	0,00	0,00
E. Andere uitzonderlijke kosten (kosten vorige boekjaren)	73.864,03	63.276,19
F. Als herstructureringskosten geactiveerde uitzonderlijke kosten (-)	-	-
<b>Totaal</b>	<b>73.864,03</b>	<b>63.276,19</b>

De rubriek XIV. E. "Andere uitzonderlijke kosten" wordt verder opgedeeld indien het om een belangrijk bedrag gaat.

**XV. CASH-FLOW VAN HET BOEKJAAR**

	Boekjaar N	Boekjaar N-1
+ Resultaat van het boekjaar	357.279,33	303.256,26
+ Afschrijvingen en waardeverminderingen	218.076,18	339.733,05
- Terugneming van afschrijvingen en waardeverminderingen	-	-
+ Toevoegingen aan de voorzieningen	1.519.153,91	1.568.730,70
- Bestedingen en terugnemingen van voorzieningen	-2.504.454,46	-2.854.269,42
- Geactiveerde kosten	-	-
<b>= cash-flow van het boekjaar</b>	<b>-409.945,04</b>	<b>-642.549,41</b>

## XVI. Samenvatting van de waarderingsregels

De hierbij gevoegde rekeningen worden in principe opgesteld op basis van de boekhoudkundige beginselen en waarderingsregels in overeenstemming met de Wet van 17 juli 1975 en in uitvoering van deze Wet uitgevaardigde Koninklijke Besluiten. Het continuïteitsprincipe met betrekking tot de toegepaste boekings- en waarderingsregels werd gerespecteerd.

Dit houdt onder meer in dat :

De consolidatiekring bestaat uit deze entiteiten die worden opgenomen in een schrijven van de Voorzitter van de VZW Organisatie Socialistische Partij, afgekort OSP VZW aan de heer Flahaut André, Voorzitter van de Kamer.

De vaste activa zijn gewaardeerd tegen aanschaffingswaarde. Ze worden afgeschreven volgens de lineaire en degressieve methode op basis van de verwachte levensduur.

	<u>Looptijd</u>
Oprichtingskosten en immateriële vaste activa	5 jaar (lineair)
Installaties, machines en uitrusting	5 of 10 jaar (lineair)
Materieel	5 jaar (lineair)
Computermateriaal	3 jaar (degressief/lineair)
Meubilair	10 jaar (lineair)
Rollend materieel	3 of 4 jaar (lineair)
Gebouwen	33 jaar (lineair)
Renovatie Gebouwen	10 jaar (lineair)

De debiteuren worden gewaardeerd aan nominale waarde. Waardeverminderingen voor dubieuze of oninbare vorderingen worden geboekt en afgetrokken van de posten van het actief waarop ze betrekking hebben. Vorderingen ouder dan 3 jaar zijn in principe onderhevig aan een waardevermindering tenzij een afbetalingsplan wordt overeengekomen. Vorderingen ouder dan 3 jaar met betrekking tot afdrachten worden afgeboekt tenzij de vordering betrekking heeft op een nog zetelend mandataris. Na 1 jaar worden de vorderingen op lange termijn geplaatst.

De overige vorderingen worden eveneens gewaardeerd tegen nominale waarde. Waardeverminderingen voor dubieuze of oninbare vorderingen worden geboekt en afgetrokken van de posten van het actief waarop ze betrekking hebben.

Herwaarderingsmeerwaarden, die voortvloeien uit de herwaardering van materiële vaste activa, worden geboekt indien de waarde van de materiële vaste activa op vaststaande en duurzame wijze uitstijgt boven de boekwaarde, en indien deze activa noodzakelijk zijn voor de voortzetting van de vereniging. Herwaarderingsmeerwaarden blijven in deze rubriek opgenomen zolang de activa waarop zij betrekking hebben niet worden gerealiseerd.

Voorzieningen voor risico's en kosten inclusief deze voor de verkiezingsuitgaven worden aangelegd in functie van de te verwachten kosten en uitgaven, in de mate dat zij op balansdatum waarschijnlijk of zeker zijn en kunnen gewaardeerd of geraamd worden op basis van objectieve beoordelingscriteria door de Raad van Bestuur. In het ander geval, worden de kosten en uitgaven ten laste gelegd van het boekjaar van betaling.

De schulden (op meer dan één jaar - op ten hoogste één jaar) en de overlopende rekening (passief) worden gewaardeerd aan nominale waarde. Er wordt rekening gehouden met de nog te betalen kosten op balansdatum die betrekking hebben op het lopende boekjaar.

De kosten van de activiteiten worden opgenomen in de kosten van het boekjaar wanneer ze rechtstreeks kunnen toegewezen worden aan de activiteiten van het boekjaar zelf. De dotaties aan partijgeledingen daarentegen worden opgenomen op het moment van hun toekenning.

De opbrengsten worden in het resultaat opgenomen vanaf het ogenblik dat een vordering juridisch vaststaat en zeker is met uitzondering van de lidgelden en afdrachten. Wat de lidgelden betreft, deze worden geboekt op het tijdstip van de effectieve inning ervan, meer bepaald worden de lidgelden geboekt na ontvangst. Een toerekening van deze baten aan het boekjaar waarop zij betrekking hebben zou resulteren in een meeropbrengst in het betrokken boekjaar, echter in de mate dat de effectieve inning ervan zeker is. De afdrachten van mandatarissen, daarentegen worden op economische basis verwerkt, met andere woorden op jaareinde werden de niet ontvangen afdrachten met betrekking tot het boekjaar 2010 in opbrengsten genomen. De afboeking van de achterstallige afdrachten, bepaald in de provinciale afdrachtenreglementering, kan slechts gebeuren via een beslissing van het provinciaal bestuur na het eindigen van het mandaat.

Consolidatiemethode: de geconsolideerde jaarrekening van OSP VZW bestaat uit een samenvoeging van al haar componenten die volgens de integrale methode van consolidatie zijn geconsolideerd. Dit betekent dat alle activa, passiva, opbrengsten en kosten, rechten en verbintenissen van alle componenten worden voorgesteld na boeking van de nodige eliminaties.

Er werden geen verkiezingsuitgaven geactiveerd.

**XVII. Consolidatiemethodes**

	Methode	% opgenomen in consolidatie
Organisatie Socialistische Partij, afgekort OSP VZW	integraal	100%
sp.a FVER	integraal	100%
sp.a fractie Vlaams Parlement FVER	integraal	100%
sp.a fractie Kamer van Volksvertegenwoordigers FVER	integraal	100%
sp.a fractie Senaat FVER	integraal	100%
sp.a Oost-Vlaanderen FVER	integraal	100%
OSP.A Oost-Vlaanderen VZW	integraal	100%
sp.a Antwerpen FVER	integraal	100%
OSP.A Antwerpen VZW	integraal	100%
sp.a West-Vlaanderen FVER	integraal	100%
OSP.A West-Vlaanderen VZW	integraal	100%
Mostaert VZW	integraal	100%
sp.a federatie Brussel FVER	integraal	100%
sp.a fractie Brussels Hoofdstedelijke Raad FVER	integraal	100%
sp.a Vlaams Brabant FVER	integraal	100%
OSP.A Vlaams Brabant VZW	integraal	100%
sp.a Limburg FVER	integraal	100%
Socialistisch Studie-en documentatiecentrum Willy Claes VZW	integraal	100%
Beheer en Financiën Kartel sp.a/spirit VZW, afgekort BEFINKA VZW	integraal	100%

sp.a  
Financieel Verslag  
Boekjaar 2010**XVIII. Reconciliatie**

	Vermogen op het einde van het vorige jaar	Resultaat 2010	Correcties en/of eventuele herwerkingen	Commentaar bij de vermelde correcties of herwerkingen	Vermogen op het einde van het boekjaar
Organisatie Socialistische Partij, afgekort OSP VZW	4.383.230,86	176.760,70			4.559.991,56
sp.a FVER	702.091,13	51.610,16			753.701,29
sp.a fractie Vlaams Parlement FVER	123.247,13	79.547,52			202.794,65
sp.a fractie Kamer van Volksvertegenwoordigers FVER	303.218,68	-155.412,49			147.806,19
sp.a fractie Senaat FVER	205.336,60	-107.346,69			97.989,91
sp.a Oost-Vlaanderen FVER	549.563,42	124.982,27			674.545,69
OSP.A Oost-Vlaanderen VZW	96.346,95	-174.286,94			-77.939,99
sp.a Antwerpen FVER	624.527,98	335.028,95			959.556,93
OSP.A Antwerpen VZW	243.205,71	-151.099,75			92.105,96
sp.a West-Vlaanderen FVER	139.568,98	59.450,68			199.019,66
OSP.A West-Vlaanderen VZW	77.056,04	-10.428,82			66.627,22
Mostaert VZW	18.542,44	0,00			18.542,44
sp.a federatie Brussel FVER	-4.607,10	44.902,07			40.294,97
sp.a fractie Brussels Hoofdstedelijke Raad FVER	3.604,20	-178,69			3.425,51
sp.a Vlaams Brabant FVER	185.526,43	16.032,89			201.559,32
OSP.A Vlaams Brabant VZW	25.613,99	7.799,10			33.413,09
sp.a Limburg FVER	23.473,55	45.716,53			69.190,08
Socialistisch Studie-en documentatiecentrum Willy Claes VZW	138.322,05	16.424,25			154.746,30
Beheer en Financiën Kartel sp.a/spirit VZW, afgekort BEFINKA VZW	4.331,40	-2.222,41			2.108,99
	<b>7.842.200,44</b>	<b>357.279,33</b>			<b>8.199.479,77</b>



#### **IV. Verslag van de Commissaris aan het beheersorgaan van de VZW Organisatie Socialistische Partij, afgekort OSP VZW**

Overeenkomstig artikel 23, § 2 van de wet van 4 juli 1989 betreffende de beperking en de controle van de verkiezingsuitgaven voor de verkiezingen van de federale Kamers, de financiering en de open boekhouding van de politieke partijen, brengen wij u verslag uit over de uitvoering van de controleopdracht die ons werd toevertrouwd door de VZW Organisatie Socialistische Partij, afgekort OSP VZW (de door artikel 22 van de wet bedoelde VZW). Overeenkomstig artikel 24 van dezelfde wet, is dit verslag gericht aan de Minister van Financiën, alsook aan de Voorzitter van de Kamer van Volksvertegenwoordigers en aan de Voorzitter van de Senaat en aan de Controlecommissie. Dit verslag omvat de geconsolideerde rekeningen opgesteld overeenkomstig artikel 23, § 1 van de wet en volgens het door de Controlecommissie, betreffende de Verkiezingsuitgaven en de boekhouding van de politieke partijen, vastgelegd schema.

Wij hebben de controle uitgevoerd van de bestanddelen van het financieel verslag, opgesteld onder de verantwoordelijkheid van het beheersorgaan van de VZW Organisatie Socialistische Partij, afgekort OSP VZW, over het boekjaar afgesloten op 31 december 2010. Het omvat de geconsolideerde rekeningen van de componenten ('VZW Organisatie Socialistische Partij, afgekort OSP VZW'), afgesloten op 31 december 2010, met een balanstotaal van EUR 13.081.084,99 en waarvan de resultatenrekening afsluit met een overschot van het boekjaar van EUR 357.279,33 alsook de andere gegevens die in de bijlage van de wet van 4 juli 1989 zijn vereist.

De verantwoordelijkheid van het beheersorgaan omvat: het ontwerpen, implementeren en in stand houden van een interne controle met betrekking tot het opstellen en de getrouwe weergave van het financieel verslag zodat deze geen afwijkingen van materieel belang, als gevolg van fraude of van fouten, bevat; het kiezen en toepassen van geschikte waarderingsregels; en het maken van boekhoudkundige ramingen die onder de gegeven omstandigheden redelijk zijn.

De lijst van de componenten van de VZW Organisatie Socialistische Partij, afgekort OSP VZW die deel uitmaken van de perimeter wordt overgemaakt aan de Heer Flahaut André, Voorzitter van de Kamer.

Onze verantwoordelijkheid in de hoedanigheid van commissaris bestaat erin het financieel verslag te onderzoeken op basis van de wettelijke bepalingen en de in België algemeen geldende controlenormen.

#### **Verklaring over de geconsolideerde rekeningen, zonder voorbehoud.**

Onze controles werden verricht overeenkomstig de normen en aanbevelingen van het Instituut der Bedrijfsrevisoren. Deze controlenormen eisen dat onze controle zo wordt georganiseerd en uitgevoerd dat een redelijke mate van zekerheid wordt verkregen dat de geconsolideerde rekeningen geen onjuistheden van materieel belang bevatten.

Overeenkomstig deze normen hebben wij rekening gehouden met de administratieve en boekhoudkundige organisatie van de betrokken entiteiten, alsook met haar procedures van interne controle. De selectie van onze controlewerkzaamheden is afhankelijk van onze beoordeling welke een inschatting omvat van het risico dat het financieel verslag afwijkingen van materieel belang bevat als gevolg van fraude of van fouten. Bij het maken van onze risico-inschatting houden wij rekening met de bestaande interne controle met betrekking tot het opstellen en de getrouwe weergaven van het financieel verslag ten einde in de gegeven omstandigheden de gepaste werkzaamheden te bepalen maar niet om een oordeel over de effectiviteit van de interne controle te geven.

De verantwoordelijken van de VZW Organisatie Socialistische Partij, afgekort OSP VZW hebben onze vragen naar opheldering of inlichtingen duidelijk beantwoord. Wij hebben op basis van steekproeven de verantwoording onderzocht van de bedragen opgenomen in de geconsolideerde rekeningen. Wij hebben de gegrondheid van de waarderingsregels, de redelijkheid van de betekenisvolle boekhoudkundige ramingen die de VZW Organisatie Socialistische Partij, afgekort OSP VZW, maakte en de voorstelling van de geconsolideerde rekeningen in haar geheel beoordeeld. Wij zijn van mening dat deze werkzaamheden een redelijke basis vormen voor het uitbrengen van ons oordeel.

Naar ons oordeel, rekening houdend met de in België toepasselijke wettelijke en bestuursrechterlijke voorschriften, geven de geconsolideerde rekeningen afgesloten op 31 december 2010 een getrouw beeld van het geconsolideerde vermogen, van de financiële toestand en van de geconsolideerde resultaten van de VZW Organisatie Socialistische Partij, afgekort OSP VZW en wordt een passende verantwoording gegeven in de toelichting.


### **Bijkomende vermeldingen en inlichtingen**

Wij vullen ons verslag aan met de volgende bijkomende verklaringen en inlichtingen die niet van aard zijn om de draagwijdte van onze verklaring over de geconsolideerde rekeningen te wijzigen, maar die overeenkomstig artikel 24, 4.c. van de bijlage aan de wet kunnen bijdragen tot het begrip van de financiële toestand en de resultaten of die de vergelijkbaarheid kunnen bevorderen :

- De samenvattende tabel met de inlichtingen omtrent de geconsolideerde componenten is in overeenstemming met de rekeningen opgesteld door deze entiteiten.
- Onverminderd formele aspecten van ondergeschikt belang, werd de boekhouding gevoerd en werden de geconsolideerde rekeningen opgesteld overeenkomstig de wettelijke en bestuursrechterlijke bepalingen.
- De administratieve en boekhoudkundige organisatie van de VZW Organisatie Socialistische Partij, afgekort OSP VZW is voldoende gebleken om de geconsolideerde rekeningen op te maken.
- In het kader van onze controleopdracht over de geconsolideerde rekeningen van de VZW Organisatie Socialistische Partij, afgekort OSP VZW, voeren wij eveneens een controle uit bij alle componenten opgenomen in de perimeter.

- De rekeningen van 2010 zijn grotendeels in lijn met deze van 2009. Er zijn eveneens geen wijzigingen in de perimeter ten opzicht van het voorgaande boekjaar.
- De voornaamste wijzigingen bevinden zich in volgende rubrieken:
  - Ondanks de gedaalde opbrengsten is het resultaat van het boekjaar licht toegenomen en dit ten gevolge van de lagere uitgaven met betrekking tot verkiezingskosten.

KPMG Bedrijfsrevisoren  
Commissaris  
vertegenwoordigd door



Jos Briers  
Bedrijfsrevisor

Brussel, 26 april 2011

**V. Samenvatting van het financieel verslag.**

Het financieel verslag voor de sp.a is opgesteld onder de verantwoordelijkheid van de Raad van Bestuur van de VZW Organisatie Socialistische Partij, afgekort OSP VZW, overeenkomstig de vereiste van het artikel 23 van de wet van 4 juli 1989, en omvat de gegevens die vermeld zijn in de bijlage bij deze wet, zoals ingevoegd door artikel 14 van de wet van 19 november 1998, met name:

- Een document met de identificatie van de VZW Organisatie Socialistische Partij, afgekort OSP VZW en haar componenten;
- De samenvattende rekeningen van elk van deze componenten;
- De geconsolideerde rekeningen van de VZW Organisatie Socialistische Partij, afgekort OSP VZW en haar componenten;
- Het verslag van de Commissaris.

De geconsolideerde resultaten van het boekjaar, die uit de geconsolideerde rekeningen van de VZW Organisatie Socialistische Partij, afgekort OSP VZW en van haar componenten voortvloeien, vatten volgende gegevens samen:

Opbrengsten uit de gewone werking	8.781.838,02
Kosten uit de gewone werking	<u>-8.600.005,76</u>
Courant resultaat	181.832,26
Financieel resultaat	236.199,23
Uitzonderlijk resultaat	<u>- 60.752,16</u>
Resultaat van het boekjaar voor belastingen	357.279,33
Belastingen	<u>0,00</u>
Resultaat van het boekjaar na belastingen	357.279,33

De Commissaris heeft over de geconsolideerde rekeningen van het boekjaar een verklaring zonder voorbehoud gegeven. Er zijn geen vergoedingen betaald aan de commissaris buiten de door de algemene vergadering van leden goedgekeurde vergoeding voor hun wettelijke controleopdracht.

**VI. Evolutie van het eigen vermogen en de samenvatting van de resultaten.**

	Vermogen dd 01/01/10	Toevoeging aan het eigen vermogen	Resultaat 2010	Vermogen dd 31/12/10
Organisatie Socialistische Partij, afgekort OSP VZW	4.383.230,86	0,00	176.760,70	4.559.991,56
sp.a FVER	702.091,13	0,00	51.610,16	753.701,29
sp.a fractie Vlaams Parlement FVER	123.247,13	0,00	79.547,52	202.794,65
sp.a fractie Kamer van Volksvertegenwoordigers FVER	303.218,68	0,00	-155.412,49	147.806,19
sp.a fractie Senaat FVER	205.336,60	0,00	-107.346,69	97.989,91
sp.a Oost-Vlaanderen FVER	549.563,42	0,00	124.982,27	674.545,69
OSP.A Oost-Vlaanderen VZW	96.346,95	0,00	-174.286,94	-77.939,99
sp.a Antwerpen FVER	624.527,98	0,00	335.028,95	959.556,93
OSP.A Antwerpen VZW	243.205,71	0,00	-151.099,75	92.105,96
sp.a West-Vlaanderen FVER	139.568,98	0,00	59.450,68	199.019,66
OSP.A West-Vlaanderen VZW	77.056,04	0,00	-10.428,82	66.627,22
Mostaert VZW	18.542,44	0,00	0,00	18.542,44
sp.a federatie Brussel FVER	-4.607,10	0,00	44.902,07	40.294,97
sp.a fractie Brussels Hoofdstedelijke Raad FVER	3.604,20	0,00	-178,69	3.425,51
sp.a Vlaams Brabant FVER	185.526,43	0,00	16.032,89	201.559,32
OSP.A Vlaams Brabant VZW	25.613,99	0,00	7.799,10	33.413,09
sp.a Limburg FVER	23.473,55	0,00	45.716,53	69.190,08
Socialistisch Studie-en documentatiecentrum Willy Claes VZW	138.322,05	0,00	16.424,25	154.746,30
Beheer en Financiën Kartel sp.a/spirit VZW, afgekort BEFINKA VZW	4.331,40	0,00	-2.222,41	2.108,99
	<b>7.842.200,44</b>	<b>0,00</b>	<b>357.279,35</b>	<b>8.199.479,77</b>

## BIJLAGE 01

**JURIDISCHE VORM, BENAMING EN SOCIALE ZETEL**

Organisatie Socialistische Partij VZW, afgekort OSP VZW

Grasmarkt 105 bus 47

1000 Brussel

**MAATSCHAPPELIJK DOEL**

Artikel 3: De vereniging heeft tot doel de ondersteuning en de uitbouw van de socialistische beweging in Vlaanderen.

**STATUTEN EN WIJZIGING VAN DE STATUTEN**

Datum	Omschrijving	Datum staatsblad	Referentinummer
01/04/79	Oprichting	10/05/79	5052/79
02/02/82	Benoemingen	1982	401/-18242
07/12/82	Benoemingen-ontslagnemingen	1983	2629-31858
06/09/83	Wijziging statuten-benoemingen	1984	4943-45036
07/05/84	Benoemingen	1985	8042-57199
10/12/85	Ontslag-benoemingen	1986	18068-8116
13/07/87	Ontslag-benoemingen	1987	13168-9668
09/2/88	Ontslag-benoemingen	12/05/88	6995-22497
21/06/88	Ontslag-benoemingen	22/09/88	13463-28900
16/03/89	Ontslag-benoemingen	29/06/89	8100-41383
24/01/90	Wijziging statuten-benoeming	24/05/90	8940-61163
14/05/91	Ontslag-benoemingen	03/10/91	14802-87115
02/04/92	Ontslag-benoemingen	31/12/92	22729-18574
13/12/93	Ontslag-benoemingen	10/02/94	2349-43242
16/11/94	Ontslag-benoemingen-herverkiezing	01/03/95	3346-65887
17/07/95	Ontslag-benoemingen	28/09/95	16705-84736
20/11/95	Wijziging statuten	14/03/96	004925
04/11/96	Ontslag-benoemingen	09/01/97	000509
17/07/97	Ontslag-benoemingen	17/12/98	021758
15/03/99	Ontslag-benoemingen	10/02/00	004063
06/12/99	Ontslag-benoemingen	01/03/01	003680
10/07/01	Wijziging benaming – nieuwe statuten	18/09/01	017253
22/10/01	Ontslag-benoemingen	31/01/02	001846
05/12/05	Ontslag-benoemingen – wijziging statuten	20/01/06	017884

**SAMENSTELLING RAAD VAN BESTUUR**

<b>Naam</b>	<b>Beroep</b>	<b>Adres</b>	<b>Datum benoeming</b>	<b>Datum staatsblad en referentienummer</b>
Gennez Caroline	Voorzitter <i>sp.a</i>	K. De Deckerstraat 64 2800 Mechelen	14/04/08	
Van der Maelen Dirk	Parlementslid	Smeerebbestraat 10A 9506 Geraardsbergen	10/07/01	18/09/01 017253
André Alain	Nationaal Secretaris <i>sp.a</i>	Liebaertstraat 28 8420 De Haan	10/07/01	18/09/01 017253
Crombez John	Parlementslid	Groenendaallaan 12, 8400 Oostende	26/04/11	
Tobback Bruno	Parlementslid	Wijgmaalbroek 46, 3018 Wijgmaal		
Vande Lanotte Johan	Parlementslid	Nieuwpoortsesteenweg 365, 8400 Oostende		
Van Brempt Kathleen	Parlementslid	Marialei 18 2018 Antwerpen		

**CONTROLEORGaan**

KPMG Bedrijfsrevisoren  
Bourgetlaan 40  
1130 Brussel

sp.a  
Financieel Verslag  
Boekjaar 2010

**Organisatie Socialistische Partij VZW, afgekort OSP VZW**

<b>BALANS</b>		
	2010	2009
<b>ACTIVA</b>		
Vaste activa	699.343,77	789.299,21
Vlottende activa	6.215.707,45	6.856.846,75
<b>TOTAAL ACTIVA</b>	<b>6.915.051,22</b>	<b>7.646.145,96</b>
<b>PASSIVA</b>		
Eigen vermogen	4.559.991,56	4.383.230,86
Voorzieningen en uitgestelde belastingen	1.864.238,41	2.687.238,41
Schulden	490.821,25	575.676,69
<b>TOTAAL PASSIVA</b>	<b>6.915.051,22</b>	<b>7.646.145,96</b>

<b>RESULTATENREKENING</b>		
	2010	2009
Opbrengsten uit de gewone werking	5.918.900,19	6.420.893,90
Kosten voor de gewone werking	5.796.203,81	5.973.457,26
<b>RESULTAAT UIT DE GEWONE WERKING VOOR FINANCIËEL RESULTAAT</b>	<b>122.696,38</b>	<b>447.436,64</b>
Financiële opbrengsten	64.676,51	97.316,26
Financiële kosten	7.547,47	2.247,79
<b>RESULTAAT UIT DE GEWONE WERKING NA FINANCIËEL RESULTAAT</b>	<b>179.825,42</b>	<b>542.505,11</b>
Uitzonderlijke opbrengsten	0,12	12.414,18
Uitzonderlijke kosten	3.064,84	0,00
<b>RESULTAAT UIT DE GEWONE WERKING NA UITZONDERL. RESULTAAT</b>	<b>176.760,70</b>	<b>554.919,29</b>
Belastingen op het resultaat		
<b>RESULTAAT VAN HET BOEKJAAR (+/-)</b>	<b>176.760,70</b>	<b>554.919,29</b>

<b>STAAT VAN DE TOEWIJZING VAN HET RESULTAAT</b>		
	2010	2009
Toe te wijzen resultaat		
Resultaat van het boekjaar	176.760,70	554.919,29
Overgedragen resultaat van het vorige boekjaar	4.259.284,12	3.704.364,83
Onttrekking aan het eigen vermogen		
Toewijzing aan het eigen vermogen		
Overgedragen resultaat	4.436.044,82	4.259.284,12

<b>TEWERKGESTELD PERSONEEL</b>		
	2010	2009
Aantal tewerkgestelde personen (in voltijdse equivalenten en ten laste van de component)	53,1	54,1



**BIJLAGE 02**

**JURIDISCHE FORM, BENAMING EN SOCIALE ZETEL**

**sp.a FVER**

Grasmarkt 105 bus 37

1000 Brussel

**MAATSCHAPPELIJK DOEL:**

De actie van de **sp.a** is onvoorwaardelijk democratisch en sociaal.

De **sp.a** wil een samenleving zonder klassenonderscheid, waarin iedereen zich vrij en volledig kan ontplooiën, zonder enige vorm van discriminatie van geslacht, ras, handicap, taal, nationaliteit, godsdienst of levensbeschouwelijke overtuiging.

Ze stelt solidariteit tegenover egoïsme. Ze beschouwt de samenleving als een samenwerkingsverband waarin democratische en gelijke rechten, zowel als gelijke plichten, op alle vlakken moeten gelden: politiek, economisch, sociaal, ecologisch en cultureel.

Ze verwerpt alle systemen of regimes waarin de beslissingsmacht in handen van weinigen berust en de rechten en vrijheden van de mens evenals het recht op zelfbeschikking worden miskend.

Ze verbindt er zich toe om de rechten en vrijheden, zoals gewaarborgd door het bij de wet van 13 mei 1955 bekrachtigde verdrag tot bescherming van de rechten van de mens en de fundamentele vrijheden van 4 november 1950, en door de in België van kracht zijnde aanvullende protocollen bij dat Verdrag, na te leven en door haar diverse geledingen en mandatarissen in acht te doen nemen.

Het socialisme is voor de **sp.a** dus een bevrijdingsbeweging.

Zij kiest voor een maximale ontplooiing van het individu, maar in een maatschappelijke samenhang.

Haar actie gebeurt in het verlengde van de grote humanistische traditie voor menselijke ontvoogding.

**SAMENSTELLING BESTUURSORGaan**

Naam	Beroep	Adres
Gennez Caroline	Voorzitter <b>sp.a</b>	K. De Deckerstraat 64 2800 Mechelen
André Alain	Nationaal Secretaris <b>sp.a</b>	Liebaertstraat 28 8420 De Haan

**CONTROLEORGaan**

KPMG Bedrijfsrevisoren  
Bourgetlaan 40  
1130 Brussel

sp.a  
Financieel Verslag  
Boekjaar 2010**sp.a FVER**

<b>BALANS</b>		
	2010	2009
<b>ACTIVA</b>		
Vaste activa	140,77	140,77
Vlottende activa	755.316,06	704.916,49
<b>TOTAAL ACTIVA</b>	<b>755.456,83</b>	<b>705.057,26</b>
<b>PASSIVA</b>		
Eigen vermogen	753.701,29	702.091,13
Voorzieningen en uitgestelde belastingen	0,00	0,00
Schulden	1.755,54	2.966,13
<b>TOTAAL PASSIVA</b>	<b>755.456,83</b>	<b>705.057,26</b>

<b>RESULTATENREKENING</b>		
	2010	2009
Opbrengsten uit de gewone werking	120.819,27	124.830,21
Kosten voor de gewone werking	74.360,20	134.202,08
<b>RESULTAAT UIT DE GEWONE WERKING VOOR FINANCIEEL RESULTAAT</b>	<b>46.459,07</b>	<b>-9.371,87</b>
Financiële opbrengsten	5.265,74	8.334,52
Financiële kosten	114,65	107,70
<b>RESULTAAT UIT DE GEWONE WERKING NA FINANCIEEL RESULTAAT</b>	<b>51.610,16</b>	<b>-1.145,05</b>
Uitzonderlijke opbrengsten	0,00	0,00
Uitzonderlijke kosten	0,00	0,54
<b>RESULTAAT UIT DE GEWONE WERKING NA UITZONDERL. RESULTAAT</b>	<b>51.610,16</b>	<b>-1.145,59</b>
Belastingen op het resultaat		
<b>RESULTAAT VAN HET BOEKJAAR (+/-)</b>	<b>51.610,16</b>	<b>-1.145,59</b>

<b>STAAT VAN DE TOEWIJZING VAN HET RESULTAAT</b>		
	2010	2009
Toe te wijzen resultaat		
Resultaat van het boekjaar	51.610,16	-1.145,59
Overgedragen resultaat van het vorige boekjaar	702.091,13	703.236,72
Onttrekking aan het eigen vermogen		
Toewijzing aan het eigen vermogen		
Overgedragen resultaat	753.701,29	702.091,13

<b>TEWERKGESTELD PERSONEEL</b>		
	2010	2009
Aantal tewerkgestelde personen (in voltijdse equivalenten en ten laste van de component)	0	0

**BIJLAGE 03**

**JURIDISCHE VORM, BENAMING EN SOCIALE ZETEL**

sp.a fractie Vlaams Parlement FVER

1007 Brussel

**MAATSCHAPPELIJK DOEL**

De vereniging heeft tot doel een administratieve en technische samenwerking te organiseren tussen de leden van de sp.a-fractie van het Vlaams Parlement.

**STATUTEN EN WIJZIGING VAN DE STATUTEN**

Nihil

**SAMENSTELLING BESTUURSORGAAN**

Naam	Beroep	Adres
Crombez John	Parlementslid	Groenendaallaan 12, 8400 Oostende
Vanderkindere Thierry	Bediende	Spoorweglaan 119 bus 1, 2610 Wilrijk

**CONTROLEORGAAN**

KPMG Bedrijfsrevisoren  
Bourgetlaan 40  
1130 Brussel

<b>sp.a fractie Vlaams Parlement FVER</b>
---

<b>BALANS</b>		
	2010	2009
<b>ACTIVA</b>		
Vaste activa	0,00	0,00
Vlottende activa	205.206,98	123.247,13
<b>TOTAAL ACTIVA</b>	<b>205.206,98</b>	<b>123.247,13</b>
<b>PASSIVA</b>		
Eigen vermogen	202.794,65	123.247,13
Voorzieningen en uitgestelde belastingen	0,00	0,00
Schulden	2.412,33	0,00
<b>TOTAAL PASSIVA</b>	<b>205.206,98</b>	<b>123.247,13</b>

<b>RESULTATENREKENING</b>		
	2010	2009
Opbrengsten uit de gewone werking	541.808,24	624.356,19
Kosten voor de gewone werking	462.358,79	1.071.934,53
<b>RESULTAAT UIT DE GEWONE WERKING VOOR FINANCIËEL RESULTAAT</b>	<b>79.449,45</b>	<b>-447.578,34</b>
Financiële opbrengsten	183,67	2.986,20
Financiële kosten	85,60	10,15
<b>RESULTAAT UIT DE GEWONE WERKING NA FINANCIËEL RESULTAAT</b>	<b>79.547,52</b>	<b>-444.602,29</b>
Uitzonderlijke opbrengsten	0,00	0,00
Uitzonderlijke kosten	0,00	400,00
<b>RESULTAAT UIT DE GEWONE WERKING NA UITZONDERL. RESULTAAT</b>	<b>79.547,52</b>	<b>-445.002,29</b>
Belastingen op het resultaat		
<b>RESULTAAT VAN HET BOEKJAAR (+/-)</b>	<b>79.547,52</b>	<b>-445.002,29</b>

<b>STAAT VAN DE TOEWIJZING VAN HET RESULTAAT</b>		
	2010	2009
Toe te wijzen resultaat		
Resultaat van het boekjaar	79.547,52	-445.002,29
Overgedragen resultaat van het vorige boekjaar	123.247,13	568.249,42
Onttrekking aan het eigen vermogen		
Toewijzing aan het eigen vermogen		
Overgedragen resultaat	202.794,65	123.247,13

<b>TEWERKGESTELD PERSONEEL</b>		
	2010	2009
Aantal tewerkgestelde personen (in voltijdse equivalenten en ten laste van de component)	0	0

**BIJLAGE 04**

**JURIDISCHE VORM, BENAMING EN SOCIALE ZETEL**

sp.a Kamer van Volksvertegenwoordigers FVER

1007 Brussel

**MAATSCHAPPELIJK DOEL**

De vereniging heeft tot doel een administratieve en technische samenwerking te organiseren tussen de leden van de sp.a-fractie van de Kamer van Volksvertegenwoordigers.

**STATUTEN EN WIJZIGING VAN DE STATUTEN**

Nihil

**SAMENSTELLING BESTUURSORGAAN**

Naam	Beroep	Adres
Tobback Bruno	Parlementslid	Wijgmaalbroek 46, 3018 Wijgmaal
Brackx Kevin	Bediende	Kozijnhoekstraat 23, 9750 Wingene

**CONTROLEORGAAN**

KPMG Bedrijfsrevisoren  
Bourgetlaan 40  
1130 Brussel

## sp.a fractie Kamer van Volksvertegenwoordigers FVER

BALANS		
	2010	2009
<b>ACTIVA</b>		
Vaste activa	4.442,12	5.815,37
Vlottende activa	144.664,07	297.548,64
<b>TOTAAL ACTIVA</b>	<b>149.106,19</b>	<b>303.364,01</b>
<b>PASSIVA</b>		
Eigen vermogen	147.806,19	303.218,68
Voorzieningen en uitgestelde belastingen	0,00	0,00
Schulden	1.300,00	145,33
<b>TOTAAL PASSIVA</b>	<b>149.106,19</b>	<b>303.364,01</b>

RESULTATENREKENING		
	2010	2009
Opbrengsten uit de gewone werking	686.365,35	707.823,84
Kosten voor de gewone werking	844.715,64	587.557,77
<b>RESULTAAT UIT DE GEWONE WERKING VOOR FINANCIËEL RESULTAAT</b>	<b>-158.350,29</b>	<b>120.266,07</b>
Financiële opbrengsten	2.825,34	3.215,21
Financiële kosten	40,69	0,00
<b>RESULTAAT UIT DE GEWONE WERKING NA FINANCIËEL RESULTAAT</b>	<b>-155.565,64</b>	<b>123.481,28</b>
Uitzonderlijke opbrengsten	240,27	139,87
Uitzonderlijke kosten	87,12	101,52
<b>RESULTAAT UIT DE GEWONE WERKING NA UITZONDERL. RESULTAAT</b>	<b>-155.412,49</b>	<b>123.519,63</b>
Belastingen op het resultaat		
<b>RESULTAAT VAN HET BOEKJAAR (+/-)</b>	<b>-155.412,49</b>	<b>123.519,63</b>

STAAT VAN DE TOEWIJZING VAN HET RESULTAAT		
	2010	2009
Toe te wijzen resultaat		
Resultaat van het boekjaar	-155.412,49	123.519,63
Overgedragen resultaat van het vorige boekjaar	303.218,68	179.699,05
Onttrekking aan het eigen vermogen		
Toewijzing aan het eigen vermogen		
Overgedragen resultaat	147.806,19	303.218,68

TEWERKGESTELD PERSONEEL		
	2010	2009
Aantal tewerkgestelde personen (in voltijdse equivalenten en ten laste van de component)	0	0

**BIJLAGE 05**

**JURIDISCHE VORM, BENAMING EN SOCIALE ZETEL**

sp.a fractie Senaat FVER

1009 Brussel

**MAATSCHAPPELIJK DOEL**

De vereniging heeft tot doel een administratieve en technische samenwerking te organiseren tussen de leden van de sp.a-fractie van de Senaat.

**STATUTEN EN WIJZIGING VAN DE STATUTEN**

Nihil

**SAMENSTELLING BESTUURSORGAAN**

Naam	Beroep	Adres
Vande Lanotte Johan	Parlementslid	Nieuwpoortsesteenweg 365, 8400 Oostende
De Laet Marc	Bediende	Antwerpsesteenweg 29, 2830 Willebroek

**CONTROLEORGAAN**

KPMG Bedrijfsrevisoren  
Bourgetlaan 40  
1130 Brussel

<b>sp.a fractie Senaat FVER</b>
---------------------------------

<b>BALANS</b>		
	2010	2009
<b>ACTIVA</b>		
Vaste activa	2.915,42	2.052,78
Vlottende activa	96.467,61	206.182,71
<b>TOTAAL ACTIVA</b>	<b>99.383,03</b>	<b>208.235,49</b>
<b>PASSIVA</b>		
Eigen vermogen	97.989,91	205.336,60
Voorzieningen en uitgestelde belastingen	0,00	0,00
Schulden	1.393,12	2.898,89
<b>TOTAAL PASSIVA</b>	<b>99.383,03</b>	<b>208.235,49</b>

<b>RESULTATENREKENING</b>		
	2010	2009
Opbrengsten uit de gewone werking	564.265,43	513.381,00
Kosten voor de gewone werking	674.000,59	463.424,97
<b>RESULTAAT UIT DE GEWONE WERKING VOOR FINANCIËEL RESULTAAT</b>	<b>-109.735,16</b>	<b>49.956,03</b>
Financiële opbrengsten	2.481,35	2.852,25
Financiële kosten	92,88	65,02
<b>RESULTAAT UIT DE GEWONE WERKING NA FINANCIËEL RESULTAAT</b>	<b>-107.346,69</b>	<b>52.743,26</b>
Uitzonderlijke opbrengsten	0,00	0,00
Uitzonderlijke kosten	0,00	1.024,87
<b>RESULTAAT UIT DE GEWONE WERKING NA UITZONDERL. RESULTAAT</b>	<b>-107.346,69</b>	<b>51.718,39</b>
Belastingen op het resultaat		
<b>RESULTAAT VAN HET BOEKJAAR (+/-)</b>	<b>-107.346,69</b>	<b>51.718,39</b>

<b>STAAT VAN DE TOEWIJZING VAN HET RESULTAAT</b>		
	2010	2009
Toe te wijzen resultaat		
Resultaat van het boekjaar	-107.346,69	51.718,39
Overgedragen resultaat van het vorige boekjaar	205.336,05	153.617,66
Onttrekking aan het eigen vermogen		
Toewijzing aan het eigen vermogen		
Overgedragen resultaat	97.989,36	205.336,05

<b>TEWERKGESTELD PERSONEEL</b>		
	2010	2009
Aantal tewerkgestelde personen (in voltijdse equivalenten en ten laste van de component)	0	0



**BIJLAGE 06**

**JURIDISCHE VORM, BENAMING EN SOCIALE ZETEL**

sp.a Oost-Vlaanderen FVER

Speldenstraat 1-5

9000 Gent

**MAATSCHAPPELIJK DOEL**

De vereniging heeft tot doel een administratieve en technische werking te organiseren binnen de sp.a Oost-Vlaanderen. Zij mag eveneens alle activiteiten ondernemen en ondersteunen die de coördinatie, de organisatie en de begeleiding van de politieke activiteiten en de verspreiding van het socialistisch gedachtegoed tot doel hebben.

**STATUTEN EN WIJZIGING VAN DE STATUTEN**

Nihil

**SAMENSTELLING BESTUURSORGAAN**

Naam	Beroep	Adres
Van den Bossche Freya	Minister	Kortrijksesteenweg 1108, 9051 Sint Denijs Westrem
De Geest Alfons	Bediende	Hof Ter Ventstraat 24, 9280 Lebbeke

**CONTROLEORGAAN**

KPMG Bedrijfsrevisoren  
Bourgetlaan 40  
1130 Brussel

sp.a  
Financieel Verslag  
Boekjaar 2010**sp.a Oost-Vlaanderen FVER**

<b>BALANS</b>		
	2010	2009
<b>ACTIVA</b>		
Vaste activa	4.660,40	4.660,40
Vlottende activa	1.162.937,44	1.067.755,07
<b>TOTAAL ACTIVA</b>	<b>1.167.597,84</b>	<b>1.072.415,47</b>
<b>PASSIVA</b>		
Eigen vermogen	674.545,69	549.563,42
Voorzieningen en uitgestelde belastingen	389.967,11	312.328,67
Schulden	103.085,04	210.523,38
<b>TOTAAL PASSIVA</b>	<b>1.167.597,84</b>	<b>1.072.415,47</b>

<b>RESULTATENREKENING</b>		
	2010	2009
Opbrengsten uit de gewone werking	521.867,84	442.015,75
Kosten voor de gewone werking	406.045,33	374.812,70
<b>RESULTAAT UIT DE GEWONE WERKING VOOR FINANCIEEL RESULTAAT</b>	<b>115.822,51</b>	<b>67.203,05</b>
Financiële opbrengsten	9.873,01	10.473,31
Financiële kosten	549,82	383,29
<b>RESULTAAT UIT DE GEWONE WERKING NA FINANCIEEL RESULTAAT</b>	<b>125.145,70</b>	<b>77.293,07</b>
Uitzonderlijke opbrengsten	0,42	1.003,76
Uitzonderlijke kosten	163,85	-392,55
<b>RESULTAAT UIT DE GEWONE WERKING NA UITZONDERL. RESULTAAT</b>	<b>124.982,27</b>	<b>78.689,38</b>
Belastingen op het resultaat		
<b>RESULTAAT VAN HET BOEKJAAR (+/-)</b>	<b>124.982,27</b>	<b>78.689,38</b>

<b>STAAT VAN DE TOEWIJZING VAN HET RESULTAAT</b>		
	2010	2009
Toe te wijzen resultaat		
Resultaat van het boekjaar	124.982,27	78.689,38
Overgedragen resultaat van het vorige boekjaar	549.563,42	470.874,04
Onttrekking aan het eigen vermogen		
Toewijzing aan het eigen vermogen		
Overgedragen resultaat	674.545,69	549.563,42

<b>TEWERKGESTELD PERSONEEL</b>		
	2010	2009
Aantal tewerkgestelde personen (in voltijdse equivalenten en ten laste van de component)	0	0

**BIJLAGE 07**

**JURIDISCHE VORM, BENAMING EN SOCIALE ZETEL**

OSP.A Oost-Vlaanderen VZW

Speldenstraat 1-5

9000 Gent

**MAATSCHAPPELIJK DOEL**

Artikel 3: De vereniging heeft tot doel de ondersteuning en de uitbouw van de socialistische beweging in Oost-Vlaanderen.

**STATUTEN EN WIJZIGING VAN DE STATUTEN**

Datum	Omschrijving	Datum staatsblad	Referentienummer
27/11/01	Oprichting	07/02/02	002560
25/04/04	Ontslagnemingen	02/06/04	0080639
12/10/05	Wijziging statuten	28/10/05	0155413
07/11/05	Ontslagnemingen – benoemingen	09/12/05	0177804
17/09/08	Ontslagnemingen – benoemingen	16/10/08	0164561

**SAMENSTELLING RAAD VAN BESTUUR**

Naam	Beroep	Adres	Datum benoeming	Datum staatsblad en referentienummer
Van de Bossche Freya	Parlementslid	Kortrijksesteenweg 1108, 9051 Sint Denijs Westrem	17/09/08	16/10/08 - 0164561
De Geest Alfons	Bediende	Hof Ter Ventstraat 24 9280 Lebbeke	17/09/08	16/10/08 - 0164561
Geerts Christel	Professor	Pr. Josephine Charlottelaan 129 9100 Sint Niklaas	17/09/08	16/10/08 - 0164561
Van de Putte Sam	Bediende	Mimosastraat 18 9308 Gijzegem	17/09/08	16/10/08 - 0164561

**CONTROLEORGAAN**

KPMG Bedrijfsrevisoren  
Bourgetlaan 40  
1130 Brussel

<b>OSP.A Oost-Vlaanderen VZW</b>
----------------------------------

<b>BALANS</b>		
	2010	2009
<b>ACTIVA</b>		
Vaste activa	16.655,90	20.618,42
Vlottende activa	214.245,39	521.131,33
<b>TOTAAL ACTIVA</b>	<b>230.901,29</b>	<b>541.749,75</b>
<b>PASSIVA</b>		
Eigen vermogen	-77.939,99	96.346,95
Voorzieningen en uitgestelde belastingen	269.665,33	342.332,33
Schulden	39.175,95	103.070,47
<b>TOTAAL PASSIVA</b>	<b>230.901,29</b>	<b>541.749,75</b>

<b>RESULTATENREKENING</b>		
	2010	2009
Opbrengsten uit de gewone werking	324.291,84	377.646,51
Kosten voor de gewone werking	479.510,80	379.572,47
<b>RESULTAAT UIT DE GEWONE WERKING VOOR FINANCIEEL RESULTAAT</b>	<b>-155.218,96</b>	<b>-1.925,96</b>
Financiële opbrengsten	2.244,18	4.326,89
Financiële kosten	159,35	96,38
<b>RESULTAAT UIT DE GEWONE WERKING NA FINANCIEEL RESULTAAT</b>	<b>-153.134,13</b>	<b>2.304,55</b>
Uitzonderlijke opbrengsten	-2.837,92	24.633,50
Uitzonderlijke kosten	18.314,89	529,20
<b>RESULTAAT UIT DE GEWONE WERKING NA UITZONDERL. RESULTAAT</b>	<b>-174.286,94</b>	<b>26.408,85</b>
Belastingen op het resultaat		
<b>RESULTAAT VAN HET BOEKJAAR (+/-)</b>	<b>-174.286,94</b>	<b>26.408,85</b>

<b>STAAT VAN DE TOEWIJZING VAN HET RESULTAAT</b>		
	2010	2009
Toe te wijzen resultaat		
Resultaat van het boekjaar	-174.286,94	26.408,85
Overgedragen resultaat van het vorige boekjaar	96.346,95	69.938,10
Onttrekking aan het eigen vermogen		
Toewijzing aan het eigen vermogen		
Overgedragen resultaat	-77.939,99	96.346,95

<b>TEWERKGESTELD PERSONEEL</b>		
	2010	2009
Aantal tewerkgestelde personen (in voltijdse equivalenten en ten laste van de component)	0	0

**BIJLAGE 08**

**JURIDISCHE VORM, BENAMING EN SOCIALE ZETEL**

sp.a Antwerpen FVER

Belpairestraat 20 bus 9

2600 Berchem

**MAATSCHAPPELIJK DOEL**

De vereniging heeft tot doel een administratieve en technische werking te organiseren binnen de sp.a Antwerpen. Zij mag eveneens alle activiteiten ondernemen en ondersteunen die de coördinatie, de organisatie en de begeleiding van de politieke activiteiten en de verspreiding van het socialistisch gedachtegoed tot doel hebben.

**STATUTEN EN WIJZIGING VAN DE STATUTEN**

Nihil

**SAMENSTELLING BESTUURSORGAAN**

Naam	Beroep	Adres
Van Brempt Kathleen	Parlementslid	Marialei 18, 2018 Antwerpen
Geerts David	Parlementslid	Langendijk 46, 2222 Heist-op-den-Berg
Van Eeckhout Gert	Bediende	Vaardijk 8, 2800 Mechelen
Staes David	Bediende	Veldenstraat 10, 2470 Retie
Verhaegen Els	Bediende	Zonstraat 7, 2140 Antwerpen

**CONTROLEORGAAN**

KPMG Bedrijfsrevisoren  
Bourgetlaan 40  
1130 Brussel

sp.a  
Financieel Verslag  
Boekjaar 2010**sp.a Antwerpen FVER**

<b>BALANS</b>		
	2010	2009
<b>ACTIVA</b>		
Vaste activa	5.280,61	7.524,60
Vlottende activa	1.596.466,48	1.280.172,61
<b>TOTAAL ACTIVA</b>	<b>1.601.747,09</b>	<b>1.287.697,21</b>
<b>PASSIVA</b>		
Eigen vermogen	959.556,93	624.527,98
Voorzieningen en uitgestelde belastingen	358.250,00	407.275,00
Schulden	283.940,16	255.894,23
<b>TOTAAL PASSIVA</b>	<b>1.601.747,09</b>	<b>1.287.697,21</b>

<b>RESULTATENREKENING</b>		
	2010	2009
Opbrengsten uit de gewone werking	432.916,97	396.242,33
Kosten voor de gewone werking	239.607,23	417.218,76
<b>RESULTAAT UIT DE GEWONE WERKING VOOR FINANCIËEL RESULTAAT</b>	<b>193.309,74</b>	<b>-20.976,43</b>
Financiële opbrengsten	140.751,22	9.589,36
Financiële kosten	3.568,08	786,03
<b>RESULTAAT UIT DE GEWONE WERKING NA FINANCIËEL RESULTAAT</b>	<b>330.492,88</b>	<b>-12.173,10</b>
Uitzonderlijke opbrengsten	5.606,03	5.559,66
Uitzonderlijke kosten	1.069,96	13.627,51
<b>RESULTAAT UIT DE GEWONE WERKING NA UITZONDERL. RESULTAAT</b>	<b>335.028,95</b>	<b>-20.240,95</b>
Belastingen op het resultaat		
<b>RESULTAAT VAN HET BOEKJAAR (+/-)</b>	<b>335.028,95</b>	<b>-20.240,95</b>

<b>STAAT VAN DE TOEWIJZING VAN HET RESULTAAT</b>		
	2010	2009
Toe te wijzen resultaat		
Resultaat van het boekjaar	335.028,95	-20.240,95
Overgedragen resultaat van het vorige boekjaar	624.527,98	644.768,93
Onttrekking aan het eigen vermogen		
Toewijzing aan het eigen vermogen		
Overgedragen resultaat	959.556,93	624.527,98

<b>TEWERKGESTELD PERSONEEL</b>		
	2010	2009
Aantal tewerkgestelde personen (in voltijdse equivalenten en ten laste van de component)	0	0

**BIJLAGE 09**

**JURIDISCHE VORM, BENAMING EN SOCIALE ZETEL**

OSP.A Antwerpen VZW

Belpairestraat 20 bus 9

2600 Berchem

**MAATSCHAPPELIJK DOEL**

Artikel 3: De vereniging heeft tot doel de ondersteuning en de uitbouw van de socialistische beweging en de provincie Antwerpen

**STATUTEN EN WIJZIGING VAN DE STATUTEN**

Datum	Omschrijving	Datum staatsblad	Referentienummer
05/02/02	Oprichting	24/01/03	2251/2003
24/09/04	Ontslagneming	14/12/04	0171255
02/09/05	Benoeming - Wijziging statuten	12/01/06	011904
21/09/07	Wijziging maatschappelijke zetel	10/12/07	0177624
14/03/08	Ontslagen – benoemingen	10/04/08	0053581
25/04/10	Ontslagen – benoemingen	30/09/10	0143678

**SAMENSTELLING BESTUURSORGAAN**

Naam	Beroep	Adres	Datum benoeming	Datum staatsblad en referentienummer
Van Brempt Kathleen	Parlementslid	Marialei 18 2018 Antwerpen	25/06/2010	30/09/2010 - 0143678
Geerts David	Parlementslid	Langendijk 46 2222 Heist-op-den-Berg	25/06/2010	30/09/2010 - 0143678
Staes David	Bediende	Veldenstraat 210 2470 Retie	25/06/2010	30/09/2010 - 0143678
Verhaegen Els	Bediende	Zonstraat 7 2140 Borgerhout	25/06/2010	30/09/2010 - 0143678
Straetmans Roland	Bediende	Brusselsesteenweg 263 2800 Mechelen	25/06/2010	30/09/2010 - 0143678

**CONTROLEORGAAN**

KPMG Bedrijfsrevisoren  
Bourgetlaan 40  
1130 Brussel

sp.a  
Financieel Verslag  
Boekjaar 2010

<b>OSP.A Antwerpen VZW</b>
----------------------------

<b>BALANS</b>		
	2010	2009
<b>ACTIVA</b>		
Vaste activa	25.423,92	26.925,01
Vlottende activa	211.439,84	244.898,51
<b>TOTAAL ACTIVA</b>	<b>236.863,76</b>	<b>271.823,52</b>
<b>PASSIVA</b>		
Eigen vermogen	92.105,96	243.205,71
Voorzieningen en uitgestelde belastingen	0,00	0,00
Schulden	144.757,80	28.617,81
<b>TOTAAL PASSIVA</b>	<b>236.863,76</b>	<b>271.823,52</b>

<b>RESULTATENREKENING</b>		
	2010	2009
Opbrengsten uit de gewone werking	660.429,25	840.157,84
Kosten voor de gewone werking	796.348,11	845.076,82
<b>RESULTAAT UIT DE GEWONE WERKING VOOR FINANCIËEL RESULTAAT</b>	<b>-135.918,86</b>	<b>-4.918,98</b>
Financiële opbrengsten	349,09	1.241,01
Financiële kosten	392,79	117,47
<b>RESULTAAT UIT DE GEWONE WERKING NA FINANCIËEL RESULTAAT</b>	<b>-135.962,56</b>	<b>-3.795,44</b>
Uitzonderlijke opbrengsten	4.628,27	19.371,82
Uitzonderlijke kosten	19.765,46	26.876,48
<b>RESULTAAT UIT DE GEWONE WERKING NA UITZONDERL. RESULTAAT</b>	<b>-151.099,75</b>	<b>-11.300,10</b>
Belastingen op het resultaat		
<b>RESULTAAT VAN HET BOEKJAAR (+/-)</b>	<b>-151.099,75</b>	<b>-11.300,10</b>

<b>STAAT VAN DE TOEWIJZING VAN HET RESULTAAT</b>		
	2010	2009
Toe te wijzen resultaat		
Resultaat van het boekjaar	-151.099,75	-11.300,10
Overgedragen resultaat van het vorige boekjaar	243.205,71	254.505,81
Onttrekking aan het eigen vermogen		
Toewijzing aan het eigen vermogen		
Overgedragen resultaat	92.105,96	243.205,71

<b>TEWERKGESTELD PERSONEEL</b>		
	2010	2009
Aantal tewerkgestelde personen (in voltijdse equivalenten en ten laste van de component)	0	0



## BIJLAGE 10

### JURIDISCHE VORM, BENAMING EN SOCIALE ZETEL

sp.a West-Vlaanderen FVER

Pathoekeweg 34

8000 Brugge

### MAATSCHAPPELIJK DOEL

De vereniging heeft tot doel een administratieve en technische werking te organiseren binnen de sp.a West-Vlaanderen. Zij mag eveneens alle activiteiten ondernemen en ondersteunen die de coördinatie, de organisatie en de begeleiding van de politieke activiteiten en de verspreiding van het socialistisch gedachtegoed tot doel hebben.

### STATUTEN EN WIJZIGING VAN DE STATUTEN

Nihil

### SAMENSTELLING BESTUURSORGAAN

Naam	Beroep	Adres
Crombez John	Parlementslid	Groenendaallaan 12, 8400 Oostende
Debusschere Stef	Bediende	P/a Pathoekeweg 34, 8000 Brugge
Soete Jeroen	Bediende	P/a Pathoekeweg 34, 8000 Brugge

### CONTROLEORGAAN

KPMG Bedrijfsrevisoren  
Bourgetlaan 40  
1130 Brussel

<b>sp.a West-Vlaanderen FVER</b>
----------------------------------

<b>BALANS</b>		
	2010	2009
<b>ACTIVA</b>		
Vaste activa	6,20	6,20
Vlottende activa	220.810,21	356.971,78
<b>TOTAAL ACTIVA</b>	<b>220.816,41</b>	<b>356.977,98</b>
<b>PASSIVA</b>		
Eigen vermogen	199.019,66	139.568,98
Voorzieningen en uitgestelde belastingen	0,00	0,00
Schulden	21.796,75	217.409,00
<b>TOTAAL PASSIVA</b>	<b>220.816,41</b>	<b>356.977,98</b>

<b>RESULTATENREKENING</b>		
	2010	2009
Opbrengsten uit de gewone werking	194.048,30	199.220,35
Kosten voor de gewone werking	138.519,36	163.470,83
<b>RESULTAAT UIT DE GEWONE WERKING VOOR FINANCIËEL RESULTAAT</b>	<b>55.528,94</b>	<b>35.749,52</b>
Financiële opbrengsten	3.462,62	3.139,67
Financiële kosten	434,61	349,36
<b>RESULTAAT UIT DE GEWONE WERKING NA FINANCIËEL RESULTAAT</b>	<b>58.556,95</b>	<b>38.539,83</b>
Uitzonderlijke opbrengsten	893,73	1.049,94
Uitzonderlijke kosten	0,00	0,78
<b>RESULTAAT UIT DE GEWONE WERKING NA UITZONDERL. RESULTAAT</b>	<b>59.450,68</b>	<b>39.588,99</b>
Belastingen op het resultaat		
<b>RESULTAAT VAN HET BOEKJAAR (+/-)</b>	<b>59.450,68</b>	<b>39.588,99</b>

<b>STAAT VAN DE TOEWIJZING VAN HET RESULTAAT</b>		
	2010	2009
Toe te wijzen resultaat		
Resultaat van het boekjaar	59.450,68	39.588,99
Overgedragen resultaat van het vorige boekjaar	139.568,98	99.979,99
Onttrekking aan het eigen vermogen		
Toewijzing aan het eigen vermogen		
Overgedragen resultaat	199.019,66	139.568,98

<b>TEWERKGESTELD PERSONEEL</b>		
	2010	2009
Aantal tewerkgestelde personen (in voltijdse equivalenten en ten laste van de component)	0	0

## BIJLAGE 11

### JURIDISCHE VORM, BENAMING EN SOCIALE ZETEL

OSP.A West-Vlaanderen VZW

Pathoekeweg 34

8000 Brugge

### MAATSCHAPPELIJK DOEL

Artikel 3: De vereniging heeft tot doel de ondersteuning en de uitbouw van de socialistische beweging in West-Vlaanderen.

### STATUTEN EN WIJZIGING VAN DE STATUTEN

Datum	Omschrijving	Datum staatsblad	Referentienummer
03/10/02	Oprichting	17/01/03	000562
04/12/04	Statutenwijziging - Ontslagen en benoemingen	04/01/05	0001185
12/01/07	Wijziging Raad van Bestuur	31/10/07	0159218

### SAMENSTELLING RAAD VAN BESTUUR

Naam	Beroep	Adres	Datum benoeming	Datum staatsblad en referentienummer
Willaert Berlinda	Lerares	Populierenlaan 94 8450 Bredene	04/12/04	04/01/05 - 0001185
Roose Peter	Bediende	Brugsesteenweg 22 8630 Veurne	04/12/04	04/01/05 - 0001185
Van Gheluwe Patrick	Bestendig Afgevaardigde	Boomlandstraat73 8880 Ledegem	04/12/04	04/01/05 - 0001185
Cardon Erik	Gepensioneerd	Scharphoutstraat 71 8380 Brugge	12/01/07	31/10/07 - 0159218
Vanlerberghe Myriam	Senator	Blekerijstraat 3 8870 Izegem	04/12/04	04/01/05 - 0001185
Maes Jacky	Schepen	Duinenstraat 264 8450 Breden	04/12/04	04/01/05 - 0001185
Van Nieuwkerke André	Bediende	Sint Jorisstraat 28 8000 Brugge	04/12/04	04/01/05 - 0001185

### CONTROLEORGAAN

KPMG Bedrijfsrevisoren  
Bourgetlaan 40  
1130 Brussel

<b>OSP.A West-Vlaanderen VZW</b>
----------------------------------

<b>BALANS</b>		
	2010	2009
<b>ACTIVA</b>		
Vaste activa	23.305,72	34.751,28
Vlottende activa	368.306,03	489.555,79
<b>TOTAAL ACTIVA</b>	<b>391.611,75</b>	<b>524.307,07</b>
<b>PASSIVA</b>		
Eigen vermogen	66.627,22	77.056,04
Voorzieningen en uitgestelde belastingen	244.165,00	315.832,00
Schulden	80.819,53	131.419,03
<b>TOTAAL PASSIVA</b>	<b>391.611,75</b>	<b>524.307,07</b>

<b>RESULTATENREKENING</b>		
	2010	2009
Opbrengsten uit de gewone werking	470.066,93	459.041,39
Kosten voor de gewone werking	473.975,15	452.347,12
<b>RESULTAAT UIT DE GEWONE WERKING VOOR FINANCIEEL RESULTAAT</b>	<b>-3.908,22</b>	<b>6.694,27</b>
Financiële opbrengsten	1.765,79	5.631,90
Financiële kosten	177,20	171,80
<b>RESULTAAT UIT DE GEWONE WERKING NA FINANCIEEL RESULTAAT</b>	<b>-2.319,63</b>	<b>12.154,37</b>
Uitzonderlijke opbrengsten	2.393,56	475,58
Uitzonderlijke kosten	10.502,75	8.591,42
<b>RESULTAAT UIT DE GEWONE WERKING NA UITZONDERL. RESULTAAT</b>	<b>-10.428,82</b>	<b>4.038,53</b>
Belastingen op het resultaat		
<b>RESULTAAT VAN HET BOEKJAAR (+/-)</b>	<b>-10.428,82</b>	<b>4.038,53</b>

<b>STAAT VAN DE TOEWIJZING VAN HET RESULTAAT</b>		
	2010	2009
Toe te wijzen resultaat		
Resultaat van het boekjaar	-10.428,82	4.038,53
Overgedragen resultaat van het vorige boekjaar	77.056,04	73.017,51
Onttrekking aan het eigen vermogen		
Toewijzing aan het eigen vermogen		
Overgedragen resultaat	66.627,22	77.056,04

<b>TEWERKGESTELD PERSONEEL</b>		
	2010	2009
Aantal tewerkgestelde personen (in voltijdse equivalenten en ten laste van de component)	0	0

## BIJLAGE 12

### JURIDISCHE VORM, BENAMING EN SOCIALE ZETEL

Mostaert VZW

Steenstraat 96

8000 Brugge

### MAATSCHAPPELIJK DOEL

Artikel 3: De vereniging heeft tot doel: het vermogen van de sp.a te Brugge te beschermen, te bewaren en te beheren. Zij beschikt over de gelden.

### STATUTEN EN WIJZIGING VAN DE STATUTEN

Datum	Omschrijving	Datum staatsblad	Referentienummer
24/05/95	Oprichting	24/05/95	8958
25/02/06	Statuten – Raad van Bestuur – Dagelijks bestuur	16/05/06	0083234
15/02/08	Wijziging Raad van Bestuur	23/04/08	0061655

### SAMENSTELLING RAAD VAN BESTUUR

Naam	Beroep	Adres	Datum benoeming	Datum staatsblad en referentienummer
Goosens Roland	Bediende	De Streep 22 8340 Sijsele	25/02/06	16/05/06 - 0083234
Landuyt Renaat	Parlementslid	Ridderstraat 5 8000 Brugge	25/02/06	16/05/06 - 0083234
Debusschere Stef	Bediende	Jordaenslaan 62 8370 Blankenberge	25/02/06	16/05/06 - 0083234

### CONTROLEORGaan

KPMG Bedrijfsrevisoren  
Bourgetlaan 40  
1130 Brussel

**Mostaert VZW**

<b>BALANS</b>		
	2010	2009
<b>ACTIVA</b>		
Vaste activa	18.542,44	18.542,44
Vlottende activa	0,00	0,00
<b>TOTAAL ACTIVA</b>	<b>18.542,44</b>	<b>18.542,44</b>
<b>PASSIVA</b>		
Eigen vermogen	18.542,44	18.542,44
Voorzieningen en uitgestelde belastingen	0,00	0,00
Schulden	0,00	0,00
<b>TOTAAL PASSIVA</b>	<b>18.542,44</b>	<b>18.542,44</b>

<b>RESULTATENREKENING</b>		
	2010	2009
Opbrengsten uit de gewone werking	0,00	0,00
Kosten voor de gewone werking	0,00	0,00
<b>RESULTAAT UIT DE GEWONE WERKING VOOR FINANCIEEL RESULTAAT</b>	<b>0,00</b>	<b>0,00</b>
Financiële opbrengsten	0,00	0,00
Financiële kosten	0,00	0,00
<b>RESULTAAT UIT DE GEWONE WERKING NA FINANCIEEL RESULTAAT</b>	<b>0,00</b>	<b>0,00</b>
Uitzonderlijke opbrengsten	0,00	0,00
Uitzonderlijke kosten	0,00	0,00
<b>RESULTAAT UIT DE GEWONE WERKING NA UITZONDERL. RESULTAAT</b>	<b>0,00</b>	<b>0,00</b>
Belastingen op het resultaat		
<b>RESULTAAT VAN HET BOEKJAAR (+/-)</b>	<b>0,00</b>	<b>0,00</b>

<b>STAAT VAN DE TOEWIJZING VAN HET RESULTAAT</b>		
	2010	2009
Toe te wijzen resultaat		
Resultaat van het boekjaar	0,00	0,00
Overgedragen resultaat van het vorige boekjaar	18.542,44	18.542,44
Onttrekking aan het eigen vermogen		
Toewijzing aan het eigen vermogen		
Overgedragen resultaat	18.542,44	18.542,44

<b>TEWERKGESTELD PERSONEEL</b>		
	2010	2009
Aantal tewerkgestelde personen (in voltijdse equivalenten en ten laste van de component)	0	0

**BIJLAGE 13**

**JURIDISCHE VORM, BENAMING EN SOCIALE ZETEL**

sp.a federatie Brussel FVER

Grasmarkt 105 bus 37

1000 Brussel

**MAATSCHAPPELIJK DOEL**

De vereniging heeft tot doel een administratieve en technische werking te organiseren binnen de sp.a federatie Brussel. Zij mag eveneens alle activiteiten ondernemen en ondersteunen die de coördinatie, de organisatie en de begeleiding van de politieke activiteiten en de verspreiding van het socialistisch gedachtegoed tot doel hebben.

**STATUTEN EN WIJZIGING VAN DE STATUTEN**

Nihil

**SAMENSTELLING BESTUURSORGAAN**

Naam	Beroep	Adres
Smet Pascal	Minister	Hopstraat 47, 1000 Brussel
Devos Raf	Bediende	Livinus Walravenslaan 52, 1700 Dilbeek
Goeman Hannelore	Bediende	Anderlechtsesteenweg 52/4, 1000 Brussel
De Geest Hannes	Bediende	Van Swaetstraat 41, 1090 Jette

**CONTROLEORGAAN**

KPMG Bedrijfsrevisoren  
Bourgetlaan 40  
1130 Brussel

<b>sp.a federatie Brussel FVER</b>
------------------------------------

<b>BALANS</b>		
	2010	2009
<b>ACTIVA</b>		
Vaste activa	852,22	490,05
Vlottende activa	147.571,33	112.497,16
<b>TOTAAL ACTIVA</b>	<b>148.423,55</b>	<b>112.987,21</b>
<b>PASSIVA</b>		
Eigen vermogen	40.294,97	-4.607,10
Voorzieningen en uitgestelde belastingen	84.250,00	99.000,00
Schulden	23.878,58	18.594,31
<b>TOTAAL PASSIVA</b>	<b>148.423,55</b>	<b>112.987,21</b>

<b>RESULTATENREKENING</b>		
	2010	2009
Opbrengsten uit de gewone werking	135.344,59	165.485,03
Kosten voor de gewone werking	83.210,12	244.688,43
<b>RESULTAAT UIT DE GEWONE WERKING VOOR FINANCIËEL RESULTAAT</b>	<b>52.134,47</b>	<b>-79.203,40</b>
Financiële opbrengsten	775,19	1.934,34
Financiële kosten	213,26	304,33
<b>RESULTAAT UIT DE GEWONE WERKING NA FINANCIËEL RESULTAAT</b>	<b>52.696,40</b>	<b>-77.573,39</b>
Uitzonderlijke opbrengsten	676,55	1.035,58
Uitzonderlijke kosten	8.470,88	2.592,27
<b>RESULTAAT UIT DE GEWONE WERKING NA UITZONDERL. RESULTAAT</b>	<b>44.902,07</b>	<b>-79.130,08</b>
Belastingen op het resultaat		
<b>RESULTAAT VAN HET BOEKJAAR (+/-)</b>	<b>44.902,07</b>	<b>-79.130,08</b>

<b>STAAT VAN DE TOEWIJZING VAN HET RESULTAAT</b>		
	2010	2009
Toe te wijzen resultaat		
Resultaat van het boekjaar	44.902,07	-79.130,08
Overgedragen resultaat van het vorige boekjaar	-4.607,10	74.522,98
Onttrekking aan het eigen vermogen		
Toewijzing aan het eigen vermogen		
Overgedragen resultaat	40.294,97	-4.607,10

<b>TEWERKGESTELD PERSONEEL</b>		
	2010	2009
Aantal tewerkgestelde personen (in voltijdse equivalenten en ten laste van de component)	0	0



**BIJLAGE 14**

**JURIDISCHE VORM, BENAMING EN SOCIALE ZETEL**

sp.a fractie Brussels Hoofdstedelijke Raad FVER

Lombardstraat 57

1005 Brussel

**MAATSCHAPPELIJK DOEL**

De vereniging heeft tot doel een administratieve en technische samenwerking te organiseren tussen de leden van de sp.a-fractie van de Brussels Hoofdstedelijke Raad.

**STATUTEN EN WIJZIGING VAN DE STATUTEN**

Nihil

**SAMENSTELLING BESTUURSORGAAN**

Naam	Beroep	Adres
Roex Elke	Parlementslid	J.Boonstraat 3, 1070 Anderlecht
Van Damme Pieter	Bediende	C. Woestelaan 47/44, 1090 Jette
Ahidar Fouad	Parlementslid	G. Gilsonstraat 88, 1090 Jette

**CONTROLEORGAAN**

KPMG Bedrijfsrevisoren  
Bourgetlaan 40  
1130 Brussel

**sp.a fractie Brussels Hoofdstedelijke Raad FVER**

<b>BALANS</b>		
	2010	2009
<b>ACTIVA</b>		
Vaste activa	9.075,92	14.187,96
Vlottende activa	20.219,46	34.657,06
<b>TOTAAL ACTIVA</b>	<b>29.295,38</b>	<b>48.845,02</b>
<b>PASSIVA</b>		
Eigen vermogen	3.425,51	3.604,20
Voorzieningen en uitgestelde belastingen	0,00	0,00
Schulden	25.869,87	45.240,82
<b>TOTAAL PASSIVA</b>	<b>29.295,38</b>	<b>48.845,02</b>

<b>RESULTATENREKENING</b>		
	2010	2009
Opbrengsten uit de gewone werking	83.385,25	91.557,71
Kosten voor de gewone werking	83.482,78	91.972,10
<b>RESULTAAT UIT DE GEWONE WERKING VOOR FINANCIEEL RESULTAAT</b>	<b>-97,53</b>	<b>-414,39</b>
Financiële opbrengsten	21,12	27,19
Financiële kosten	114,88	192,04
<b>RESULTAAT UIT DE GEWONE WERKING NA FINANCIEEL RESULTAAT</b>	<b>-191,29</b>	<b>-579,24</b>
Uitzonderlijke opbrengsten	424,80	3.993,46
Uitzonderlijke kosten	412,20	1.110,87
<b>RESULTAAT UIT DE GEWONE WERKING NA UITZONDERL. RESULTAAT</b>	<b>-178,69</b>	<b>2.303,35</b>
Belastingen op het resultaat		
<b>RESULTAAT VAN HET BOEKJAAR (+/-)</b>	<b>-178,69</b>	<b>2.303,35</b>

<b>STAAT VAN DE TOEWIJZING VAN HET RESULTAAT</b>		
	2010	2009
Toe te wijzen resultaat		
Resultaat van het boekjaar	-178,69	2.303,35
Overgedragen resultaat van het vorige boekjaar	3.604,20	1.300,85
Onttrekking aan het eigen vermogen		
Toewijzing aan het eigen vermogen		
Overgedragen resultaat	3.425,51	3.604,20

<b>TEWERKGESTELD PERSONEEL</b>		
	2010	2009
Aantal tewerkgestelde personen (in voltijdse equivalenten en ten laste van de component)	0	0

**BIJLAGE 15**

**JURIDISCHE VORM, BENAMING EN SOCIALE ZETEL**

sp.a Vlaams-Brabant FVER

Mechelsestraat 70

3000 Leuven

**MAATSCHAPPELIJK DOEL**

De vereniging heeft tot doel een administratieve en technische werking te organiseren binnen de sp.a Vlaams-Brabant. Zij mag eveneens alle activiteiten ondernemen en ondersteunen die de coördinatie, de organisatie en de begeleiding van de politieke activiteiten en de verspreiding van het socialistisch gedachtegoed tot doel hebben.

**STATUTEN EN WIJZIGING VAN DE STATUTEN**

Nihil

**SAMENSTELLING BESTUURSORGAAN**

Naam	Beroep	Adres
Tobback Bruno	Parlementslid	Wijgmaalbroek 46, 3018 Wijgmaal
Stulens Jo	Bediende	Aarschotsesteenweg 654, 3012 Wilsele
Lemmens Alfons	Ambtenaar	St. Annastraat 27, 3390 Tielt-Winge

**CONTROLEORGAAN**

KPMG Bedrijfsrevisoren  
Bourgetlaan 40  
1130 Brussel

<b>sp.a Vlaams Brabant FVER</b>
---------------------------------

<b>BALANS</b>		
	2010	2009
<b>ACTIVA</b>		
Vaste activa	103,47	206,95
Vlottende activa	232.547,76	245.860,87
<b>TOTAAL ACTIVA</b>	<b>232.651,23</b>	<b>246.067,82</b>
<b>PASSIVA</b>		
Eigen vermogen	201.559,32	185.526,43
Voorzieningen en uitgestelde belastingen	0,00	0,00
Schulden	31.091,91	60.541,39
<b>TOTAAL PASSIVA</b>	<b>232.651,23</b>	<b>246.067,82</b>

<b>RESULTATENREKENING</b>		
	2010	2009
Opbrengsten uit de gewone werking	148.597,79	155.862,90
Kosten voor de gewone werking	135.605,84	155.533,14
<b>RESULTAAT UIT DE GEWONE WERKING VOOR FINANCIËEL RESULTAAT</b>	<b>12.991,95</b>	<b>329,76</b>
Financiële opbrengsten	3.349,02	2.959,80
Financiële kosten	331,49	85,00
<b>RESULTAAT UIT DE GEWONE WERKING NA FINANCIËEL RESULTAAT</b>	<b>16.009,48</b>	<b>3.204,56</b>
Uitzonderlijke opbrengsten	40,16	0,00
Uitzonderlijke kosten	16,75	1.091,88
<b>RESULTAAT UIT DE GEWONE WERKING NA UITZONDERL. RESULTAAT</b>	<b>16.032,89</b>	<b>2.112,68</b>
Belastingen op het resultaat		
<b>RESULTAAT VAN HET BOEKJAAR (+/-)</b>	<b>16.032,89</b>	<b>2.112,68</b>

<b>STAAT VAN DE TOEWIJZING VAN HET RESULTAAT</b>		
	2010	2009
Toe te wijzen resultaat		
Resultaat van het boekjaar	16.032,89	2.112,68
Overgedragen resultaat van het vorige boekjaar	185.526,43	183.413,75
Onttrekking aan het eigen vermogen		
Toewijzing aan het eigen vermogen		
Overgedragen resultaat	201.559,32	185.526,43

<b>TEWERKGESTELD PERSONEEL</b>		
	2010	2009
Aantal tewerkgestelde personen (in voltijdse equivalenten en ten laste van de component)	0	0

**BIJLAGE 16**

**JURIDISCHE VORM, BENAMING EN SOCIALE ZETEL**

OSP.A Vlaams-Brabant VZW

Mechelsestraat 70

3000 Leuven

**MAATSCHAPPELIJK DOEL**

Artikel 3: De vereniging heeft tot doel de ondersteuning en de uitbouw van de socialistische beweging in Vlaams-Brabant.

**STATUTEN EN WIJZIGING VAN DE STATUTEN**

Datum	Omschrijving	Datum staatsblad	Referentienummer
08/07/02	Oprichting	10/12/2002	241132002
30/01/06	Benoemingen – omwerking statuten	06/03/2006	0045401

**SAMENSTELLING RAAD VAN BESTUUR**

Naam	Beroep	Adres	Datum benoeming	Datum staatsblad en referentienummer
Verhaevert Pol	Ambtenaar	Doortstraat 83 1745 Opwijk	30/01/2006	06/03/06 - 0045401
Jiroflée Karin	Bestendig Afgevaardigde	Mezenlaan 10 3001 Heverlee	30/01/2006	06/03/06 - 0045401
Lemmens Alfons	Ambtenaar	St. Annastraat 27 3390 Tielt-Winge	30/01/2006	06/03/06 - 0045401
Stulens Jo	Bediende	Aarschotsesteenweg 654 3012 Wilsele	30/01/2006	06/03/06 - 0045401

**CONTROLEORGaan**

KPMG Bedrijfsrevisoren  
Bourgetlaan 40  
1130 Brussel

**OSP.A Vlaams Brabant VZW**

<b>BALANS</b>		
	2010	2009
<b>ACTIVA</b>		
Vaste activa	17.453,53	19.403,07
Vlottende activa	403.348,26	392.790,22
<b>TOTAAL ACTIVA</b>	<b>420.801,79</b>	<b>412.193,29</b>
<b>PASSIVA</b>		
Eigen vermogen	33.413,09	25.613,99
Voorzieningen en uitgestelde belastingen	350.850,00	356.680,00
Schulden	36.538,70	29.899,30
<b>TOTAAL PASSIVA</b>	<b>420.801,79</b>	<b>412.193,29</b>

<b>RESULTATENREKENING</b>		
	2010	2009
Opbrengsten uit de gewone werking	401.638,94	450.887,72
Kosten voor de gewone werking	395.202,83	448.767,79
<b>RESULTAAT UIT DE GEWONE WERKING VOOR FINANCIËEL RESULTAAT</b>	<b>6.436,11</b>	<b>2.119,93</b>
Financiële opbrengsten	5.943,49	5.981,57
Financiële kosten	97,33	12,02
<b>RESULTAAT UIT DE GEWONE WERKING NA FINANCIËEL RESULTAAT</b>	<b>12.282,27</b>	<b>8.089,48</b>
Uitzonderlijke opbrengsten	0,00	11,35
Uitzonderlijke kosten	4.483,17	4.391,91
<b>RESULTAAT UIT DE GEWONE WERKING NA UITZONDERL. RESULTAAT</b>	<b>7.799,10</b>	<b>3.708,92</b>
Belastingen op het resultaat		
<b>RESULTAAT VAN HET BOEKJAAR (+/-)</b>	<b>7.799,10</b>	<b>3.708,92</b>

<b>STAAT VAN DE TOEWIJZING VAN HET RESULTAAT</b>		
	2010	2009
Toe te wijzen resultaat		
Resultaat van het boekjaar	7.799,10	3.708,92
Overgedragen resultaat van het vorige boekjaar	25.613,99	21.905,07
Onttrekking aan het eigen vermogen		
Toewijzing aan het eigen vermogen		
Overgedragen resultaat	33.413,09	25.613,99

<b>TEWERKGESTELD PERSONEEL</b>		
	2010	2009
Aantal tewerkgestelde personen (in voltijdse equivalenten en ten laste van de component)	0	0

## BIJLAGE 17

### JURIDISCHE VORM, BENAMING EN SOCIALE ZETEL

sp.a Limburg FVER

Guffenslaan 105-108

3500 Hasselt

### MAATSCHAPPELIJK DOEL

De vereniging heeft tot doel een administratieve en technische werking te organiseren binnen de sp.a Limburg. Zij mag eveneens alle activiteiten ondernemen en ondersteunen die de coördinatie, de organisatie en de begeleiding van de politieke activiteiten en de verspreiding van het socialistisch gedachtegoed tot doel hebben.

### STATUTEN EN WIJZIGING VAN DE STATUTEN

Nihil

### SAMENSTELLING BESTUURSORGAAN

Naam	Beroep	Adres
Lieten Ingrid	Minister	Nieuwe Hazendansweg 13, 3520 Zonhoven
Biets Benny	Bediende	Klameerstraat 41B, 3570 Alken

### CONTROLEORGAAN

KPMG Bedrijfsrevisoren  
Bourgetlaan 40  
1130 Brussel

<b>sp.a Limburg FVER</b>
--------------------------

<b>BALANS</b>		
	2010	2009
<b>ACTIVA</b>		
Vaste activa	4.090,83	4.280,44
Vlottende activa	477.759,12	521.697,66
<b>TOTAAL ACTIVA</b>	<b>481.849,95</b>	<b>525.978,10</b>
<b>PASSIVA</b>		
Eigen vermogen	69.190,08	23.473,55
Vorzieningen en uitgestelde belastingen	300.000,00	326.000,00
Schulden	112.659,87	176.504,55
<b>TOTAAL PASSIVA</b>	<b>481.849,95</b>	<b>525.978,10</b>

<b>RESULTATENREKENING</b>		
	2010	2009
Opbrengsten uit de gewone werking	403.419,76	308.675,08
Kosten voor de gewone werking	361.371,77	370.877,34
<b>RESULTAAT UIT DE GEWONE WERKING VOOR FINANCIEEL RESULTAAT</b>	<b>42.047,99</b>	<b>-62.202,26</b>
Financiële opbrengsten	6.449,83	27.392,81
Financiële kosten	469,76	3.707,81
<b>RESULTAAT UIT DE GEWONE WERKING NA FINANCIEEL RESULTAAT</b>	<b>48.028,06</b>	<b>-38.517,26</b>
Uitzonderlijke opbrengsten	1.045,88	85,97
Uitzonderlijke kosten	3.357,41	4.221,06
<b>RESULTAAT UIT DE GEWONE WERKING NA UITZONDERL. RESULTAAT</b>	<b>45.716,53</b>	<b>-42.652,35</b>
Belastingen op het resultaat		
<b>RESULTAAT VAN HET BOEKJAAR (+/-)</b>	<b>45.716,53</b>	<b>-42.652,35</b>

<b>STAAT VAN DE TOEWIJZING VAN HET RESULTAAT</b>		
	2010	2009
Toe te wijzen resultaat		
Resultaat van het boekjaar	45.716,53	-42.652,35
Overgedragen resultaat van het vorige boekjaar	23.473,55	66.125,90
Onttrekking aan het eigen vermogen		
Toewijzing aan het eigen vermogen		
Overgedragen resultaat	69.190,08	23.473,55

<b>TEWERKGESTELD PERSONEEL</b>		
	2010	2009
Aantal tewerkgestelde personen (in voltijdse equivalenten en ten laste van de component)	0	0



**BIJLAGE 18**

**JURIDISCHE VORM, BENAMING EN SOCIALE ZETEL**

Socialistisch Studie- en documentatiecentrum Willy Claes VZW

Guffenslaan 108

3500 Hasselt

**MAATSCHAPPELIJK DOEL**

Artikel 3: De vereniging heeft tot hoofddoel haar studie- en documentatiebureau te organiseren ten einde onderzoekswerkzaamheden ten bate van de actie van de Limburgse socialistische organisaties, mandatarissen en vertegenwoordigers in allerlei openbare en semi-openbare organen tot een goed einde te brengen.

**STATUTEN EN WIJZIGING VAN DE STATUTEN**

Datum	Omschrijving	Datum staatsblad	Referentienummer
04/04/85	Oprichting	25/04/86	011037
	Benoemingen – Ontslagen	07/03/91	003298
	Benoemingen – Ontslagen	28/04/94	008184
	Benoemingen – Ontslagen	15/06/95	009773
	Benoemingen – Ontslagen	16/04/98	007077
13/03/00	Benoemingen – Ontslagen	29/06/00	014824
30/04/02	Benoemingen – Ontslagen	30/04/02	65300
04/07/05	Wijziging statuten – benoemingen – ontslagen	04/08/05	05113587

**SAMENSTELLING RAAD VAN BESTUUR**

Naam	Beroep	Adres	Datum benoeming	Datum staatsblad en referentienummer
Baeke Anne-Marie	Juriste	Dijk 44 3700 Tongeren	04/07/05	04/08/05 - 0113587
Buekers Paul	Docent	Reyerstraat 43 3540 Schulen	04/07/05	04/08/05 - 0113587
Butenaerts Paul	Gepensioneerd	Rechtestraat 10 3582 Koersel-Beringen	04/07/05	04/08/05 - 0113587
Carlier Birgit	Bediende	Oudestraat 4 3560 Lummen	04/07/05	04/08/05 - 05113587
Claes Hilde	Juriste	Maastrichtersteenweg 84 3500 Hasselt	04/07/05	04/08/05 - 0113587
Claes Willy	Gepensioneerd	Berkenlaan 62	04/07/05	04/08/05 - 0113587

		3500 Hasselt		
Coonen Tony	Kaderlid	Blookstraat 30 3511 Kuringen	04/07/05	04/08/05 - 0113587
D'Oultremont Jules	Gepensioneerd	Leliestraat 35 3530 Houthalen	04/07/05	04/08/05 - 0113587
Ghijssens Armand	Bediende	Matenstraat 15A 3600 Genk	04/07/05	04/08/05 - 0113587
Kenzeler André	Gepensioneerd	Molenstraat 76 3630 Maasmechelen	04/07/05	04/08/05 - 0113587
Mahassine Chokri	Parlementslid	Caïmolaan 15 3970 Leopoldsburg	04/07/05	04/08/05 - 0113587
Peuskens Jean-Paul	Bediende	Rondestraat 3 3950 Bocholt	04/07/05	04/08/05 - 0113587
Pipeleers Jean-Paul	Griffier	Veelstraat 11 3832 Wellen	04/07/05	04/08/05 - 0113587
Reynders Herman	Burgemeester	Kruisherenaan 13 3650 Dilsen-Stokkem	04/07/05	04/08/05 - 0113587
Sleypen Sylvain	Provincieraadslid	Gallestraat 12 3650 Dilsen-Stokkem	04/07/05	04/08/05 - 0113587
Swennen Guy	Jurist	Biezenweg 9 3740 Bilzen	04/07/05	04/08/05 - 0113587
Van Rode J.-C.	Bediende	Carnegielaan 36 3500 Hasselt	04/07/05	04/08/05 - 0113587
Vanaken Peter	Bediende	Lutsulusplein 5/32 3590 Diepenbeek	04/07/05	04/08/05 - 0113587
Vandenhove Ludwig	Parlementslid	Kommanderijstraat 3 3800 Sint - Truiden	04/07/05	04/08/05 - 0113587
Vanvelthoven Peter	Parlementslid	Kerkstraat 32A 3920 Lommel	04/07/05	04/08/05 - 0113587
Cremers Walter	Ambtenaar	Peter Aertsstraat 10 3920 Lommel	04/07/05	04/08/05 - 0113587

**CONTROLEORGAAN**

KPMG Bedrijfsrevisoren  
Bourgetlaan 40  
1130 Brussel

**Socialistisch Studie- en documentatiecentrum Willy Claes VZW**

<b>BALANS</b>		
	2010	2009
<b>ACTIVA</b>		
Vaste activa	25.439,59	28.786,10
Vlottende activa	150.180,67	134.969,28
<b>TOTAAL ACTIVA</b>	<b>175.620,26</b>	<b>163.755,38</b>
<b>PASSIVA</b>		
Eigen vermogen	154.746,30	138.322,05
Voorzieningen en uitgestelde belastingen	0,00	0,00
Schulden	20.873,96	25.433,33
<b>TOTAAL PASSIVA</b>	<b>175.620,26</b>	<b>163.755,38</b>

<b>RESULTATENREKENING</b>		
	2010	2009
Opbrengsten uit de gewone werking	221.869,84	240.976,54
Kosten voor de gewone werking	201.475,71	235.255,93
<b>RESULTAAT UIT DE GEWONE WERKING VOOR FINANCIEEL RESULTAAT</b>	<b>20.394,13</b>	<b>5.720,61</b>
Financiële opbrengsten	253,46	2.112,16
Financiële kosten	68,59	347,99
<b>RESULTAAT UIT DE GEWONE WERKING NA FINANCIEEL RESULTAAT</b>	<b>20.579,00</b>	<b>7.484,78</b>
Uitzonderlijke opbrengsten	0,00	1.000,00
Uitzonderlijke kosten	4.154,75	16,45
<b>RESULTAAT UIT DE GEWONE WERKING NA UITZONDERL. RESULTAAT</b>	<b>16.424,25</b>	<b>8.468,33</b>
Belastingen op het resultaat		
<b>RESULTAAT VAN HET BOEKJAAR (+/-)</b>	<b>16.424,25</b>	<b>8.468,33</b>

<b>STAAT VAN DE TOEWIJZING VAN HET RESULTAAT</b>		
	2010	2009
Toe te wijzen resultaat		
Resultaat van het boekjaar	16.424,25	8.468,33
Overgedragen resultaat van het vorige boekjaar	138.321,95	129.853,62
Onttrekking aan het eigen vermogen		
Toewijzing aan het eigen vermogen		
Overgedragen resultaat	154.746,20	138.321,95

<b>TEWERKGESTELD PERSONEEL</b>		
	2010	2009
Aantal tewerkgestelde personen (in voltijdse equivalenten en ten laste van de component)	2,5	3,5

## BIJLAGE 19

**JURIDISCHE VORM, BENAMING EN SOCIALE ZETEL**

Beheer en Financiën Kartel **sp.a/spirit** VZW, afgekort BEFINKA VZW

Grasmarkt 105 bus 37

1000 Brussel

**MAATSCHAPPELIJK DOEL**

Artikel 3: De vereniging heeft tot doel de overheidsdotatie te ontvangen en beheren, overeenkomstig artikel 22 van de wet van 4 juli 1989 houdende de beperkingen, de controle van de verkiezingsuitgaven, de financiering en de open boekhouding van de politieke partijen.

**STATUTEN EN WIJZIGING VAN DE STATUTEN**

Datum	Omschrijving	Datum staatsblad	Referentienummer
01/04/03	Oprichting	30/06/2003	132092003
25/04/05	Ontslagnemingen, benoemingen	20/01/2006	017941
28/11/05	Benoemingen	20/01/2006	017941
19/12/05	Ontslagnemingen, benoemingen, omwerking statuten	20/01/2006	017941

**SAMENSTELLING RAAD VAN BESTUUR**

Naam	Beroep	Adres	Datum benoeming	Datum staatsblad en referentienummer
André Alain	Nationaal Secretaris <b>sp.a</b>	Liebaertstraat 28 8420 De Haan	01/04/03	30/06/03 132092003
Gennez Caroline	Voorzitter <b>sp.a</b>	K. De Deckerstraat 64 2800 Mechelen	14/04/08	
Vanderkindere Thierry	Bediende	Spoorweglaan 119 bus 1 2610 Wilrijk	01/04/03	30/06/03 132092003
Lambert Geert		Batterijstraat 16 8400 Oostende	25/04/05	20/01/06 017941
Ral Lieven		Engerstraat 51, 3071 Erps-Kwerps	01/04/09	
Vanden Bempt Paul	Bediende	Rijsmortelstraat 44 3360 Bierbeek	01/04/03	30/06/03 132092003

**CONTROLEORGaan**

KPMG Bedrijfsrevisoren  
Bourgetlaan 40  
1130 Brussel

Moore Stephens Verschelden, Bedrijfsrevisoren Burg. CVBA  
Thonetlaan 110  
2250 Antwerpen

sp.a  
Financieel Verslag  
Boekjaar 2010**Beheer en Financiën Kartel sp.a/spirit VZW, afgekort BEFINKA VZW**

<b>BALANS</b>		
	2010	2009
<b>ACTIVA</b>		
Vaste activa	0,00	0,00
Vlottende activa	2.108,99	4.331,40
<b>TOTAAL ACTIVA</b>	<b>2.108,99</b>	<b>4.331,40</b>
<b>PASSIVA</b>		
Eigen vermogen	2.108,99	4.331,40
Voorzieningen en uitgestelde belastingen	0,00	0,00
Schulden	0,00	0,00
<b>TOTAAL PASSIVA</b>	<b>2.108,99</b>	<b>4.331,40</b>

<b>RESULTATENREKENING</b>		
	2010	2009
Opbrengsten uit de gewone werking	0,00	900.143,88
Kosten voor de gewone werking	2.209,46	893.211,89
<b>RESULTAAT UIT DE GEWONE WERKING VOOR FINANCIEEL RESULTAAT</b>	<b>-2.209,46</b>	<b>6.931,99</b>
Financiële opbrengsten	0,00	415,71
Financiële kosten	12,95	96,95
<b>RESULTAAT UIT DE GEWONE WERKING NA FINANCIEEL RESULTAAT</b>	<b>-2.222,41</b>	<b>7.250,75</b>
Uitzonderlijke opbrengsten	0,00	0,00
Uitzonderlijke kosten	0,00	0,00
<b>RESULTAAT UIT DE GEWONE WERKING NA UITZONDERL. RESULTAAT</b>	<b>-2.222,41</b>	<b>7.250,75</b>
Belastingen op het resultaat		
<b>RESULTAAT VAN HET BOEKJAAR (+/-)</b>	<b>-2.222,41</b>	<b>7.250,75</b>

<b>STAAT VAN DE TOEWIJZING VAN HET RESULTAAT</b>		
	2010	2009
Toe te wijzen resultaat		
Resultaat van het boekjaar	-2.222,41	7.250,75
Overgedragen resultaat van het vorige boekjaar	4.331,40	-2.919,35
Onttrekking aan het eigen vermogen		
Toewijzing aan het eigen vermogen		
Overgedragen resultaat	2.108,99	4.331,40

<b>TEWERKGESTELD PERSONEEL</b>		
	2010	2009
Aantal tewerkgestelde personen (in voltijdse equivalenten en ten laste van de component)	0	0

**5. b) SLP  
(voorheen SPIRIT)  
(antérieurement  
SPIRIT)**





SLP

Woeringenstraat 19-21  
Brussel

Rekeningen per 31/12/2010



---

**SLP VZW**

WOERINGENSTRAAT 19-21

BRUSSEL

REKENINGEN 31/12/10



## INHOUD

1. Financieel verslag SLP VZW en componenten	1
2. Commissarisverslag SLP - geconsolideerde jaarrekening	43
3. Interne balans SLP - consolidatie	46
4. Interne resultatenrekening SLP - consolidatie	52
5. Commissarisverslag SLP VZW	63
6. Interne balans SLP VZW	66
7. Interne resultatenrekening SLP VZW	69
8. Interne balans Spirit Immo	73
9. Interne resultatenrekening Spirit Immo	75
10. Interne balans ID21	78
11. Interne resultatenrekening ID21	80
12. Interne balans De Toekomstgroep	81
13. Interne resultatenrekening De Toekomstgroep	83



***SLP* vzw**  
**en haar COMPONENTEN**

**FINANCIËEL VERSLAG**  
**31.12.2010**

**Opgemaakt en goedgekeurd door de Raad van  
Bestuur van de vzw SLP op datum van 4 april 2011**

**Art. 23 van de wet van 4 juli 1989**

<b>INHOUD VAN HET FINANCIËEL VERSLAG</b>
--

- 1. Verslag van de Raad van Bestuur over de geconsolideerde jaarrekeningen en haar samenvattend financieel verslag**
- 2. Consolidatiekring**
- 3. Wijzigingen van de consolidatiekring ten opzichte van vorig boekjaar**
- 4. Consolidatiemethodes**
- 5. Identificatie en samenvattende rekeningen van de partij en haar componenten**
- 6. Geconsolideerde jaarrekening**
- 7. Verslag van de commissaris over het financiële verslag en over de geconsolideerde jaarrekening**



**1. VERSLAG VAN DE RAAD VAN BESUUR OVER DE GECONSOLIDEERDE  
JAARREKENING EN SAMENVATTING VAN HET FINANCIËEL VERSLAG**

Het financieel verslag voor de **VZW SLP** is opgesteld onder de verantwoordelijkheid van de Raad van Bestuur van de VZW SLP, overeenkomstig de vereiste van het artikel 23 van de wet van 4 juli 1989, en omvat de gegevens die vermeld zijn in de bijlage bij deze wet, zoals ingevoegd door artikel 14 van de wet van 19 november 1998, met name:

- Een document met de identificatie van de VZW SLP en haar componenten;
- De samenvattende rekeningen van elk van deze componenten;
- De geconsolideerde jaarrekening van de VZW SLP en haar componenten;
- Het verslag van de Commissaris.

De consolidatiekring SLP vzw met haar componenten (ID21 vzw, De Toekomstgroep vzw, Spirit Immo bvba en Spirit Oost-Vlaanderen vzw) blijft ten opzichte van het boekjaar 2009 ongewijzigd.

Tijdens de Algemene Vergadering van BEFINKA vzw (voluit VEW Beheer en Financiën Kartel sp.a/spirit) op 20 april 2009 werden afspraken gemaakt over de afwikkeling van de financiële gevolgen van de ontbinding van het kartel.

In het kader van deze afspraken werd door VZW OSP (sp.a) een bedrag van 400.000,00 € overgemaakt aan SLP vzw als definitieve afrekening m.b.t. de verdeling van de overheidsdotaties van zowel de dotatie met betrekking tot artikel 22 als de dotatie die rechtstreeks aan de verschillende fracties (Kamer, Senaat en Vlaams Parlement) gestort worden.

Daarnaast zal VZW OSP tegen 1 oktober van het jaar 2009, 2010, 2011 en 2012 aan vzw SLP een bedrag van 50.000,00 € storten als tussenkomst van de provinciale betoelaging.

Ook moet het resterend saldo 2008 m.b.t. de provinciale betoelaging ten voordele van SLP door de respectievelijke provinciale VZW's overgemaakt worden aan SLP. (Deze doorstorting van het saldo is nog niet volledig uitgevoerd.)

Op 18 december 2009 heeft het partijbestuur besloten niet langer als nationale politieke partij te werken.

Merkbare evolutie van bepaalde rubrieken van de geconsolideerde rekeningen:

- Materiële vaste activa: de daling is het gevolg van de geboekte afschrijvingen;
- De liquiditeitspositie is verminderd voornamelijk als gevolg van het feit dat de vereniging geen toelagen en afdrachten meer ontvangt;
- Het resultaat van het boekjaar is gedaald doordat de vereniging geen inkomsten meer ontvangt maar wel vaste kosten heeft.

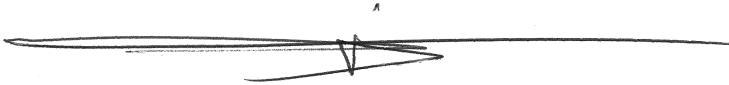
De geconsolideerde jaarrekening van het boekjaar van de VZW SLP en van haar componenten voortvloeien, vatten volgende gegevens samen:

Opbrengsten uit de gewone werking	64.295,57
Kosten uit de gewone werking	- 245.645,96
Courant resultaat	- 181.350,39
Financieel resultaat	1.528,68
Uitzonderlijk resultaat	- 2.727,39
Resultaat van het boekjaar voor belastingen	- 182.549,10
Belastingen	0,00
Resultaat van het boekjaar na belastingen	- 182.549,10

*SLP vzw*  
*Financieel Verslag*  
*Boekjaar 2010*

De Commissaris heeft over de geconsolideerde jaarrekening van het boekjaar een verklaring zonder voorbehoud gegeven. Er zijn geen vergoedingen betaald aan de commissaris buiten de door de algemene vergadering van leden goedgekeurde vergoeding voor zijn wettelijke controleopdracht.

Brussel, 4 april 2011



Wim Van Biervliet

Voorzitter SLP

## **2. CONSOLIDATIEKRING**

### **Consoliderende entiteit**

SLP vzw

### **Geconsolideerde entiteiten**

#### ***Componenten van de partij:***

ID21 VZW  
*spirit* Oost-Vlaanderen VZW  
*spirit*-Immo BVBA  
De Toekomstgroep VZW

**3. WIJZIGINGEN IN DE CONSOLIDATIEKRING TEN OPZICHTE VAN VORIG BOEKJAAR**

Er hebben zich geen wijzigingen van de consolidatiekring voorgedaan binnen de VZW SLP.

**3.1 DE TOETREDENDE ENTITEITEN**

Nihil

**3.2 DE UITTREDENDEN ENTITEITEN**

Nihil

**4. CONSOLIDATIEMETHODES**

	<b>Methode</b>	<b>% controle</b>
Sociaal-Liberale Partij VZW, afgekort SLP VZW	integraal	100%
ID21 VZW	integraal	100%
spirit Oost-Vlaanderen VZW	integraal	100%
spirit-Immo BVBA	integraal	100%
De Toekomstgroep VZW	integraal	100%

**5. IDENTIFICATIE EN SAMENVATTENDE REKENINGEN VAN DE PARTIJ EN VAN HAAR COMPONENTEN****JURIDISCHE VORM, BENAMING EN SOCIALE ZETEL**

*Sociaal – Liberale Partij* VZW (afgekort SLP vzw)  
Woeringenstraat 19-21  
1000 Brussel

**MAATSCHAPPELIJK DOEL**

Artikel 3: De vereniging stelt zich tot doel het algemeen Vlaams belang te behartigen en via politieke actie te bouwen aan een open, eerlijke en vrije samenleving waar we de fundamentele rechten van vrijheid, gelijkheid en solidariteit op een evenwichtige manier willen waarborgen.

**STATUTEN EN WIJZIGING VAN DE STATUTEN**

Datum	Omschrijving	Datum staatsblad	Referentienummer
14/03/02	Oprichting	14/03/02	004544
10/11/01	Benoemingen Raad van Beheer	15/08/02	014980
26/10/02	Benoemingen, ontslagnemingen Raad van Beheer – Overbrenging sociale zetel	17/01/03	000872
20/12/04	Ontslagneming(en), benoeming(en), hernieuwing mandaten	18/01/05	0011426
03/12/07	Ontslagen en benoemingen	29/01/08	0016797
14/04/08	Naamswijziging	06/05/08	0067349
14/04/08	Ontslagen en benoemingen	06/05/08	0067348
26/01/09	Ontslagen, benoemingen, naamswijziging	26/03/09	09044987
25/08/10	Ontslagen, benoemingen	03/09/10	0130489

**SAMENSTELLING RAAD VAN BESTUUR**

Naam	Beroep	Adres	Datum benoem.	Datum staatsblad en referentienummer
Lambert Geert	Senator	Batterijstraat 16 8400 Oostende	06/02/10	03/09/10-0130489
Ral Lieven	Advocaat	Engerstraat 51 3071 Erps-Kwerps	06/02/10	03/09/10-0130489
Muls Walter	Advokaat	Rooigemstraat 63 9860 Balegem	06/02/10	03/09/10-0130489
Lauwers Herman	Psycholoog	Kaartse Bossen 4 2930 Brasschaat	06/02/10	03/09/10-0130489

Vanbiervliet Wim	Advokaat	Klossestraat 31 9840 De Pinte	06/02/10	03/09/10-0130489
Vanden Bempt Paul	Bruggepensioneerde	Rijsmortelstraat 44 3360 Bierbeek	06/02/10	03/09/10-0130489

**CONTROLEORGaan**

Moore Stephens Verschelden, Bedrijfsrevisoren Burg. CVBA  
Thonetlaan 110  
2250 Antwerpen

<b>Sociaal-Liberale Partij VZW, afgekort SLP VZW</b>
--

<b>BALANS</b>		
	2010	2009
<b>ACTIVA</b>		
Vaste activa	526.923,75	536.614,06
Vlottende activa	189.669,52	342.998,66
<b>TOTAAL ACTIVA</b>	<b>716.593,27</b>	<b>879.612,72</b>
<b>PASSIVA</b>		
Eigen vermogen	278.963,91	426.505,37
Voorzieningen en uitgestelde belastingen	400.000,00	400.000,00
Schulden	37.629,36	53.107,35
<b>TOTAAL PASSIVA</b>	<b>716.593,27</b>	<b>879.612,72</b>

<b>RESULTATENREKENING</b>		
	2010	2009
Opbrengsten uit de gewone werking	53.495,57	518.472,24
Kosten voor de gewone werking	199.946,15	406.422,09
<b>RESULTAAT UIT DE GEWONE WERKING VOOR FINANCIEEL RESULTAAT</b>	<b>-146.450,58</b>	<b>112.050,15</b>
Financiële opbrengsten	2.078,75	7.249,09
Financiële kosten	442,24	556,45
<b>RESULTAAT UIT DE GEWONE WERKING NA FINANCIEEL RESULTAAT</b>	<b>-144.814,07</b>	<b>118.742,79</b>
Uitzonderlijke opbrengsten	-	-
Uitzonderlijke kosten	2.727,39	625,00
<b>RESULTAAT UIT DE GEWONE WERKING NA UITZONDERL. RESULTAAT</b>	<b>-147.541,46</b>	<b>118.117,79</b>
Belastingen op het resultaat	-	-
<b>RESULTAAT VAN HET BOEKJAAR (+/-)</b>	<b>-147.541,46</b>	<b>118.117,79</b>

<b>STAAT VAN DE TOEWIJZING VAN HET RESULTAAT</b>		
	2010	2009
Toe te wijzen resultaat		
Resultaat van het boekjaar	-147.541,46	118.117,79
Overgedragen resultaat van het vorige boekjaar	426.505,27	308.387,58
Onttrekking aan het eigen vermogen		
Toewijzing aan het eigen vermogen		
Overgedragen resultaat	278.963,91	426.505,37

<b>TEWERKGESTELD PERSONEEL</b>		
	2010	2009
Aantal tewerkgestelde personen (in voltijdse equivalenten en ten laste van de component)	1,0	2,0



**JURIDISCHE VORM, BENAMING EN SOCIALE ZETEL**

ID21 VZW

Woeringenstraat 19-21

1000 Brussel

**MAATSCHAPPELIJK DOEL**

Artikel 3: De vereniging heeft tot doel een politieke vernieuwingsbeweging tot stand te brengen.

**STATUTEN EN WIJZIGING VAN DE STATUTEN**

Datum	Omschrijving	Datum staatsblad	Referentienummer
02/07/98	Oprichting	17/12/98	021650
29/03/00	Benoemingen Raad van Beheer	17/08/00	018505
05/03/01	Benoemingen, ontslagnemingen Raad van Beheer	17/05/01	008548
29/06/02	Benoemingen, ontslagnemingen Raad van Beheer – Overbrenging sociale zetel	05/12/02	023903
28/04/03	Benoemingen Raad van Bestuur	29/10/03	0113448
20/12/04	Ontslagneming(en), benoeming(en), hernieuwing(en) van mandaten	18/01/05	0011429
21/05/07	Statutenwijziging	23/07/07	0108984
03/12/07	Ontslagen en benoemingen leden en bestuurders	29/01/08	0016801
26/01/09	Ontslagen en benoemingen	26/03/09	0044988
25/08/10	Ontslagen, benoemingen	03/09/10	0130477

**SAMENSTELLING RAAD VAN BESTUUR**

Naam	Beroep	Adres	Datum benoem.	Datum staatsblad en referentienummer
Lambert Geert	Senator	Batterijstraat 16 8400 Oostende	06/02/10	03/09/10-0130477
Ral Lieven	Advocaat	Engerstraat 51 3071 Erps-Kwerps	06/02/10	03/09/10-0130477
Muls Walter	Advokaat	Rooigemstraat 63 9860 Balegem	06/02/10	03/09/10-0130477
Lauwers Herman	Psycholoog	Kaartse Bossen 4 2930 Brasschaat	06/02/10	03/09/10-0130477
Vanbiervliet Wim	Advokaat	Klossestraat 31 9840 De Pinte	06/02/10	03/09/10-0130477

SLP vzw  
Financieel Verslag  
Boekjaar 2010

Vanden Bempt Paul	Bruggepensioneerde	Rijsmorteelstraat 44 3360 Bierbeek	06/02/10	03/09/10-0130477
-------------------	--------------------	---------------------------------------	----------	------------------

**CONTROLEORGaan**

Moore Stephens Verschelden, Bedrijfsrevisoren Burg. CVBA  
Thonetlaan 110  
2250 Antwerpen

<b>ID21 VZW</b>
-----------------

<b>BALANS</b>		
	2010	2009
<b>ACTIVA</b>		
Vaste activa	0,00	0,00
Vlottende activa	12,22	26,58
<b>TOTAAL ACTIVA</b>	<b>12,22</b>	<b>26,58</b>
<b>PASSIVA</b>		
Eigen vermogen	12,22	26,58
Voorzieningen en uitgestelde belastingen	0,00	0,00
Schulden	0,00	0,00
<b>TOTAAL PASSIVA</b>	<b>12,22</b>	<b>26,58</b>

<b>RESULTATENREKENING</b>		
	2010	2009
Opbrengsten uit de gewone werking	0,00	367,06
Kosten voor de gewone werking	0,00	317,06
<b>RESULTAAT UIT DE GEWONE WERKING VOOR FINANCIEEL RESULTAAT</b>	<b>0,00</b>	<b>50,00</b>
Financiële opbrengsten	0,00	0,00
Financiële kosten	14,36	23,82
<b>RESULTAAT UIT DE GEWONE WERKING NA FINANCIEEL RESULTAAT</b>	<b>-14,36</b>	<b>26,18</b>
Uitzonderlijke opbrengsten	0,00	0,00
Uitzonderlijke kosten	0,00	0,00
<b>RESULTAAT UIT DE GEWONE WERKING NA UITZONDERL. RESULTAAT</b>	<b>-14,36</b>	<b>26,18</b>
Belastingen op het resultaat		
<b>RESULTAAT VAN HET BOEKJAAR (+/-)</b>	<b>-14,36</b>	<b>26,18</b>

<b>STAAT VAN DE TOEWIJZING VAN HET RESULTAAT</b>		
	2010	2009
Toe te wijzen resultaat		
Resultaat van het boekjaar	-14,36	-14,73
Overgedragen resultaat van het vorige boekjaar	26,58	41,31
Onttrekking aan het eigen vermogen		
Toewijzing aan het eigen vermogen		
Overgedragen resultaat	12,22	26,58

<b>TEWERKGESTELD PERSONEEL</b>		
	2010	2009
Aantal tewerkgestelde personen (in voltijdse equivalenten en ten laste van de component)	0	0

**JURIDISCHE VORM, BENAMING EN SOCIALE ZETEL***spirit* Oost-Vlaanderen VZW

Scheldestraat 141

9040 Sint-Amandsberg

**MAATSCHAPPELIJK DOEL**

Artikel 3: De vereniging stelt zich tot doel : het realiseren van een democratisch project ten gunste van en in volle betrokkenheid van de inwoners van Oost-Vlaanderen.

**STATUTEN EN WIJZIGING VAN DE STATUTEN**

Datum	Omschrijving	Datum staatsblad	Referentienummer
19/11/01	Oprichting	21/03/02	005006
17/03/07	Ontslagen en benoemingen	27/06/07	0092072

**SAMENSTELLING RAAD VAN BESTUUR**

Naam	Beroep	Adres	Datum benoem.	Datum staatsblad en referentienummer
Storms Annelies	Zonder beroep	Scheldestraat 141 9040 Sint-Amandsberg	17/03/07	27/06/07-0092072
Roegiers Jan	Volksvertegenwoordiger	Koolsteeg 20 9000 Gent	17/03/07	27/06/07-0092072
Van Grembergen Kerste	Bediende	Heifortstraat 91 9940 Ertvelde	17/03/07	27/06/07-0092072

**CONTROLEORGAAN**

Moore Stephens Verschelden, Bedrijfsrevisoren Burg. CVBA  
Thonetlaan 110  
2250 Antwerpen

<b>spirit Oost Vlaanderen VZW</b>
-----------------------------------

<b>BALANS</b>		
	2010	2009
<b>ACTIVA</b>		
Vaste activa	0,00	0,00
Vlottende activa	0,00	0,00
<b>TOTAAL ACTIVA</b>	<b>0,00</b>	<b>0,00</b>
<b>PASSIVA</b>		
Eigen vermogen	0,00	0,00
Voorzieningen en uitgestelde belastingen	0,00	0,00
Schulden	0,00	0,00
<b>TOTAAL PASSIVA</b>	<b>0,00</b>	<b>0,00</b>

<b>RESULTATENREKENING</b>		
	2010	2009
Opbrengsten uit de gewone werking	0,00	0,00
Kosten voor de gewone werking	0,00	0,00
<b>RESULTAAT UIT DE GEWONE WERKING VOOR FINANCIEEL RESULTAAT</b>	<b>0,00</b>	<b>0,00</b>
Financiële opbrengsten	0,00	0,00
Financiële kosten	0,00	0,00
<b>RESULTAAT UIT DE GEWONE WERKING NA FINANCIEEL RESULTAAT</b>	<b>0,00</b>	<b>0,00</b>
Uitzonderlijke opbrengsten	0,00	0,00
Uitzonderlijke kosten	0,00	28.795,84
<b>RESULTAAT UIT DE GEWONE WERKING NA UITZONDERL. RESULTAAT</b>	<b>0,00</b>	<b>-28.795,84</b>
Belastingen op het resultaat		
<b>RESULTAAT VAN HET BOEKJAAR (+/-)</b>	<b>0,00</b>	<b>-28.795,84</b>

<b>STAAT VAN DE TOEWIJZING VAN HET RESULTAAT</b>		
	2010	2009
Toe te wijzen resultaat		
Resultaat van het boekjaar	0,00	-28.795,84
Overgedragen resultaat van het vorige boekjaar	0,00	28.795,84
Onttrekking aan het eigen vermogen		
Toewijzing aan het eigen vermogen		
Overgedragen resultaat	0,00	0,00

<b>TEWERKGESTELD PERSONEEL</b>		
	2010	2009
Aantal tewerkgestelde personen (in voltijdse equivalenten en ten laste van de component)	0	0

**JURIDISCHE VORM, BENAMING EN SOCIALE ZETEL***spirit* -Immo BVBA

Woeringenstraat 19-21

1000 Brussel

**MAATSCHAPPELIJK DOEL**

De vennootschap heeft tot doel het verrichten van alle activiteiten in de meest ruime betekenis voor het beheer en de beschikking over een patrimonium.

**STATUTEN EN WIJZIGING VAN DE STATUTEN**

Datum	Omschrijving	Datum staatsblad	Referentienummer
29/05/02	Oprichting	29/05/02	370
01/07/04	Ontslagneming	25/02/05	05032025
13/07/06	Benoeming	13/07/06	0113881
30/08/07	Ontslagen	13/12/07	0179162
26/06/08	Ontslagen, benoemingen	24/07/08	123264
15/06/09	Ontslagen en benoemingen	03/07/09	09099840

**SAMENSTELLING RAAD VAN BESTUUR**

Naam	Beroep	Adres	Datum benoem.	Datum staatsblad en referentienummer
Lambert Geert	Senator	Batterijstraat 16 8400 Oostende	14/05/02	29/05/02 – 20020529-370
Muls Walter	Advocaat	Rooigemstraat 63 9860 Balegem	15/06/09	03/07/09 - 09099840
Ral Lieven	Advocaat	Engerstraat 51 3071 Erps-Kwerps	16/06/08	24/07/08 – 123264

**CONTROLEORGaan**

Moore Stephens Verschelden, Bedrijfsrevisoren Burg. CVBA  
Thonetlaan 110  
2250 Antwerpen

**spirit immo BVBA**

<b>BALANS</b>		
	2010	2009
<b>ACTIVA</b>		
Vaste activa	395.934,71	414.545,25
Vlottende activa	5.584,01	22.313,24
<b>TOTAAL ACTIVA</b>	<b>401.518,72</b>	<b>436.858,49</b>
<b>PASSIVA</b>		
Eigen vermogen	357.845,42	392.820,42
Voorzieningen en uitgestelde belastingen	42.504,00	42.504,00
Schulden	1.169,30	1.534,07
<b>TOTAAL PASSIVA</b>	<b>401.518,72</b>	<b>436.858,49</b>

<b>RESULTATENREKENING</b>		
	2010	2009
Opbrengsten uit de gewone werking	10.800,00	83.474,01
Kosten voor de gewone werking	45.699,81	87.371,41
<b>RESULTAAT UIT DE GEWONE WERKING VOOR FINANCIEEL RESULTAAT</b>	<b>-34.899,81</b>	<b>-3.897,40</b>
Financiële opbrengsten	8,98	15,39
Financiële kosten	84,17	225,38
<b>RESULTAAT UIT DE GEWONE WERKING NA FINANCIEEL RESULTAAT</b>	<b>-34.975,00</b>	<b>-4.107,39</b>
Uitzonderlijke opbrengsten	0,00	0,00
Uitzonderlijke kosten	0,00	0,00
<b>RESULTAAT UIT DE GEWONE WERKING NA UITZONDERL. RESULTAAT</b>	<b>-34.975,00</b>	<b>-4.107,39</b>
Belastingen op het resultaat	0,00	0,00
<b>RESULTAAT VAN HET BOEKJAAR (+/-)</b>	<b>-34.975,00</b>	<b>-4.107,39</b>

<b>STAAT VAN DE TOEWIJZING VAN HET RESULTAAT</b>		
	2010	2009
Toe te wijzen resultaat		
Resultaat van het boekjaar	-34.975,00	-43.215,04
Overgedragen resultaat van het vorige boekjaar	-94.679,50	-51.464,54
Onttrekking aan het eigen vermogen		
Toewijzing aan het eigen vermogen		
Overgedragen resultaat	-129.654,58	-94.679,58

<b>TEWERKGESTELD PERSONEEL</b>		
	2010	2009
Aantal tewerkgestelde personen (in voltijdse equivalenten en ten laste van de component)	0	0

**JURIDISCHE VORM, BENAMING EN SOCIALE ZETEL**

De Toekomstgroep VZW

Woeringenstraat 19-21

1000 Brussel

**MAATSCHAPPELIJK DOEL**

Artikel 3: De vereniging stelt zich tot doel het algemeen Vlaams belang te behartigen en via politieke actie te bouwen aan een open, eerlijke en vrije samenleving waar we de fundamentele rechten van vrijheid, gelijkheid en solidariteit op een evenwichtige manier waarborgen.

**STATUTEN EN WIJZIGING VAN DE STATUTEN**

Datum	Omschrijving	Datum staatsblad	Referentienummer
14/03/02	Oprichting	14/03/02	004544
10/11/01	Benoemingen Raad van Beheer	15/08/02	014980
26/10/02	Benoemingen, ontslagnemingen Raad van Beheer – Overbrenging sociale zetel	17/01/03	000872
20/12/04	Ontslagneming(en), Benoeming(en), Hernieuwing manda(a)t(en)	18/01/05	0011428
03/12/07	Ontslagen en benoemingen	29/01/08	0016798
26/01/09	Ontslagen en benoemingen	26/03/09	044980
25/08/10	Ontslagen, benoemingen	03/09/10	0130478

**SAMENSTELLING RAAD VAN BESTUUR**

Naam	Beroep	Adres	Datum benoem.	Datum staatsblad en referentienummer
Lambert Geert	Senator	Batterijstraat 16 8400 Oostende	06/02/10	03/09/10-0130478
Ral Lieven	Advocaat	Engerstraat 51 3071 Erps-Kwerps	06/02/10	03/09/10-0130478
Muls Walter	Advokaat	Rooigemstraat 63 9860 Balegem	06/02/10	03/09/10-0130478
Lauwers Herman	Psycholoog	Kaartse Bossen 4 2930 Brasschaat	06/02/10	03/09/10-0130478
Vanbiervliet Wim	Advokaat	Klossestraat 31 9840 De Pinte	06/02/10	03/09/10-0130478



Vanden Bempt Paul	Bruggepensioneerde	Rijsmortelstraat 44 3360 Bierbeek	06/02/10	03/09/10-0130478
-------------------	--------------------	--------------------------------------	----------	------------------

**CONTROLEORGaan**

Moore Stephens Verschelden, Bedrijfsrevisoren Burg. CVBA  
Thonetlaan 110  
2250 Antwerpen

SLP vzw  
Financieel Verslag  
Boekjaar 2010

## De Toekomstgroep VZW

BALANS		
	2010	2009
<b>ACTIVA</b>		
Vaste activa	2.500,00	2.500,00
Vlottende activa	1.021,83	1.040,11
<b>TOTAAL ACTIVA</b>	<b>3.521,83</b>	<b>3.540,11</b>
<b>PASSIVA</b>		
Eigen vermogen	3.521,83	3.540,11
Voorzieningen en uitgestelde belastingen	0,00	0,00
Schulden	0,00	0,00
<b>TOTAAL PASSIVA</b>	<b>3.521,83</b>	<b>3.540,11</b>

RESULTATENREKENING		
	2010	2009
Opbrengsten uit de gewone werking	0,00	1.102,00
Kosten voor de gewone werking	0,00	1.218,27
<b>RESULTAAT UIT DE GEWONE WERKING VOOR FINANCIËEL RESULTAAT</b>	<b>0,00</b>	<b>-116,27</b>
Financiële opbrengsten	0,00	0,00
Financiële kosten	18,28	145,42
<b>RESULTAAT UIT DE GEWONE WERKING NA FINANCIËEL RESULTAAT</b>	<b>-18,28</b>	<b>-261,69</b>
Uitzonderlijke opbrengsten	0,00	0,00
Uitzonderlijke kosten	0,00	0,00
<b>RESULTAAT UIT DE GEWONE WERKING NA UITZONDERL. RESULTAAT</b>	<b>-18,28</b>	<b>-261,69</b>
Belastingen op het resultaat		
<b>RESULTAAT VAN HET BOEKJAAR (+/-)</b>	<b>-18,28</b>	<b>-261,69</b>

STAAT VAN DE TOEWIJZING VAN HET RESULTAAT		
	2010	2009
Toe te wijzen resultaat		
Resultaat van het boekjaar	-18,28	-261,69
Overgedragen resultaat van het vorige boekjaar	3.540,11	3.801,80
Onttrekking aan het eigen vermogen		
Toewijzing aan het eigen vermogen		
Overgedragen resultaat	3.521,83	3.540,11

TEWERKGESTELD PERSONEEL		
	2010	2009
Aantal tewerkgestelde personen (in voltijdse equivalenten en ten laste van de component)	0	0

**6. Geconsolideerde jaarrekening van SLP en haar componenten per 31 december 2010**

	Boekjaar N	Boekjaar N-1
<b>1. BALANS</b>		
<b>ACTIVA</b>		
<b>VASTE ACTIVA</b>	<b>437.858,46</b>	<b>466.159,31</b>
<b>I. OPRICHTINGSKOSTEN (TOELICHTING I)</b>	0,00	0,00
<b>II. IMMATERIELE VASTE ACTIVA (TOELICHTING II)</b>	0,00	981,86
<b>III. MATERIELE VASTE ACTIVA (TOELICHTING III)</b>	<b>437.858,46</b>	<b>465.197,45</b>
A. Terreinen en gebouwen	394.830,88	408.374,71
B. Installaties, machines en uitrusting	1.109,33	7.817,27
C. Meubilair en rollend materieel	5.548,98	7.440,58
D. Leasing en soortgelijke rechten	0,00	0,00
E. Overige materiële vaste activa	36.369,27	41.564,89
F. Activa in aanbouw en vooruitbetalingen	0,00	0,00
<b>IV. FINANCIËLE VASTE ACTIVA (TOELICHTING IV)</b>	0,00	0,00
<b>VLOTTENDE ACTIVA</b>	<b>196.287,58</b>	<b>352.878,59</b>
<b>V. VORDERINGEN OP MEER DAN EEN JAAR</b>	-	-
A. Vorderingen uit gewone werking	0,00	0,00
B. Overige vorderingen	0,00	0,00
<b>VI. VOORRADEN EN BESTELLINGEN IN UITVOERING</b>	-	-
<b>VII. VORDERINGEN OP TEN HOOGSTE EEN JAAR</b>	<b>43.908,04</b>	<b>47.544,15</b>
A. Vorderingen uit gewone werking	55,18	1.112,26
B. Overige vorderingen	43.852,86	46.431,89
<b>VIII. GELDBELEGGINGEN</b>	0,00	0,00
<b>IX. LIQUIDE MIDDELEN</b>	<b>145.383,55</b>	<b>293.296,93</b>
<b>X. OVERLOPENDE REKENINGEN</b>	<b>6.995,99</b>	<b>12.037,51</b>
<b>TOTAAL DER ACTIVA</b>	<b>634.146,04</b>	<b>819.037,90</b>

<b>PASSIVA</b>		Boekjaar N	Boekjaar N-1
<b>EIGEN VERMOGEN</b>		152.843,38	335.392,48
<b>I.</b>	<b>MAATSCHAPPELIJK FONDS EN RESERVES</b>	414,66	414,66
<b>II.</b>	<b>HERWAARDERINGSMEERWAARDEN</b>	-	-
<b>III.</b>	<b>OVERGEDRAGEN RESULTAAT :</b>		
	overgedragen winst	152.428,72	334.977,82
	overgedragen verlies	-	-
<b>IV.</b>	<b>KAPITAALSUBSIDIES</b>	-	-
<b>V.</b>	<b>BELANGEN VAN DERDEN</b>	-	-
<b>VOORZIENINGEN EN UITGESTELDE BELASTINGEN</b>		442.504,00	442.504,00
<b>V.A.</b>	<b>VOORZIENINGEN VOOR RISICO'S EN KOSTEN (TOELICHTING V)</b>		
	A. Voorzieningen voor verkiezingspropaganda	400.000,00	400.000,00
	B. Voorzieningen voor pensioenen en soortgelijke verplichtingen	42.504,00	42.504,00
	C. Voorzieningen voor grote herstellings- en onderhoudswerken	-	-
	D. Voorzieningen voor overige risico's en kosten	-	-
<b>V.B.</b>	<b>UITGESTELDE BELASTINGEN</b>		
<b>SCHULDEN</b>		38.798,66	41.141,42
<b>VI.</b>	<b>SCHULDEN OP MEER DAN EEN JAAR</b>		
	A. Financiële schulden		
	1. Kredietinstellingen	-	-
	2. Leasingschulden en soortgelijke	-	-
	3. Overige leningen	-	-
	B. Schulden uit gewone werking	-	-
	C. Overige schulden	-	-
<b>VII.</b>	<b>SCHULDEN OP TEN HOOGSTE EEN JAAR</b>		
	A. Schulden op meer dan één jaar die binnen het jaar vervallen	-	-
	B. Financiële schulden		
	1. Kredietinstellingen	-	-
	2. Overige schulden	-	-
	C. Schulden uit gewone werking	23.520,53	29.830,23
	D. Schulden met betrekking tot belastingen, bezoldigingen en sociale lasten		
	1. Belastingen	2.511,10	257,79
	2. Bezoldigingen en sociale lasten	12.758,93	10.954,31
	E. Overige schulden	8,10	99,09
<b>VIII.</b>	<b>OVERLOPENDE REKENINGEN</b>	-	-
<b>TOTAAL DER PASSIVA</b>		<b>634.146,04</b>	<b>819.037,90</b>

2. RESULTATENREKENING

I. OPBRENGSTEN UIT DE GEWONE WERKING

- A. Belgische overheidsbijdragen (toelichting VI)
- B. Andere bijdragen
  - O. Geconsolideerde verbonden entiteiten
    - 1. Niet geconsolideerde verbonden entiteiten
    - 2. Mandatarissen
    - 3. Andere (toelichting VII)
- C. Lidgelden (toelichting VIII)
- D. Opbrengsten uit het onroerend vermogen
- E. Opbrengsten van manifestaties, publicaties en reclame
- F. Giften, schenkingen of legaten van natuurlijke personen
- G. Diverse opbrengsten (toelichting IX)

II. KOSTEN VOOR DE GEWONE WERKING

- A I. Voorraden en werken in uitvoering
  - 1. Inkopen
  - 2. Wijziging in de voorraad en bestellingen in uitvoering
- II. Dotaties
  - O. Geconsolideerde verbonden entiteiten
    - 1. Niet geconsolideerde verbonden entiteiten
    - 2. Mandatarissen
    - 3. Andere (toelichting X)
- B. Diensten en diverse goederen
  - 1. Huisvestingskosten
  - 2. Administratie en beheer
  - 3. Publicaties
  - 4. Reclame, propaganda en vergaderingen, inbegrepen de verkiezingskosten (toelichting XI)
  - 5. Diverse kosten
- C. Personeelskosten (toelichting XII)
- D. Afschrijvingen en waardeverminderingen op oprichtingskosten, immateriële en materiële vaste activa
- E. Waardeverminderingen op voorraden en vorderingen uit de gewone werking,
- F. Voorzieningen voor risico's en kosten (toevoegingen +, bestedingen -, terugnemingen -)
- G. Andere kosten voor de gewone werking
- H. Geactiveerde kosten (toelichtingen I, II en XI)
- I. Afschrijvingen op consolidatieverschillen

III. RESULTAAT UIT DE GEWONE WERKING  
VÓÓR FINANCIËEL RESULTAAT

	Boekjaar N	Boekjaar N-1
	<b>64.295,57</b>	<b>538.513,20</b>
A. Belgische overheidsbijdragen (toelichting VI)	50.000,00	450.000,00
B. Andere bijdragen	-	5.988,70
O. Geconsolideerde verbonden entiteiten	-	-
1. Niet geconsolideerde verbonden entiteiten	-	-
2. Mandatarissen	-	5.988,70
3. Andere (toelichting VII)	0,00	0,00
C. Lidgelden (toelichting VIII)	788,50	8.495,95
D. Opbrengsten uit het onroerend vermogen	10.800,00	19.800,00
E. Opbrengsten van manifestaties, publicaties en reclame	-	6.766,20
F. Giften, schenkingen of legaten van natuurlijke personen	-	1.100,00
G. Diverse opbrengsten (toelichting IX)	2.707,07	46.362,35
	<b>245.645,96</b>	<b>469.622,23</b>
A I. Voorraden en werken in uitvoering		9.225,22
1. Inkopen		9.225,22
2. Wijziging in de voorraad en bestellingen in uitvoering	-	-
II. Dotaties	31.433,52	21.341,23
O. Geconsolideerde verbonden entiteiten	-	-
1. Niet geconsolideerde verbonden entiteiten	-	-
2. Mandatarissen	-	-
3. Andere (toelichting X)	31.433,52	21.341,23
B. Diensten en diverse goederen	101.742,30	1.115.030,00
1. Huisvestingskosten	21.267,91	33.621,16
2. Administratie en beheer	74.050,46	310.452,93
3. Publicaties	3.561,07	85.721,74
4. Reclame, propaganda en vergaderingen, inbegrepen de verkiezingskosten (toelichting XI)	2.743,86	685.234,17
5. Diverse kosten	119,00	0,00
C. Personeelskosten (toelichting XII)	76.245,87	176.892,12
D. Afschrijvingen en waardeverminderingen op oprichtingskosten, immateriële en materiële vaste activa	25.573,46	36.456,29
E. Waardeverminderingen op voorraden en vorderingen uit de gewone werking,	-	-
F. Voorzieningen voor risico's en kosten (toevoegingen +, bestedingen -, terugnemingen -)	0,00	-903.496,00
G. Andere kosten voor de gewone werking	10.650,81	14.173,37
H. Geactiveerde kosten (toelichtingen I, II en XI)	(-) -	-
I. Afschrijvingen op consolidatieverschillen	-	-
	<b>-181.350,39</b>	<b>68.890,97</b>

SLP vzw  
Financieel Verslag  
Boekjaar 2010

## RESULTATENREKENING (vervolg)

	Boekjaar N	Boekjaar N-1
<b>IV. FINANCIËLE OPBRENGSTEN</b>	<b>2.087,73</b>	<b>7.261,44</b>
A. Opbrengsten uit financiële vaste activa	-	-
B. Opbrengsten uit vlottende activa	2.087,73	7.261,44
C. Overige financiële opbrengsten	-	-
<b>V. FINANCIËLE KOSTEN</b>	<b>559,05</b>	<b>901,08</b>
A. Kosten van schulden	-	-
B. Waardeverminderingen op vlottende activa andere dan bedoeld onder II E	-	-
C. Overige financiële kosten	559,05	901,08
<b>VI. RESULTAAT UIT DE GEWONE WERKING NA FINANCIËEL RESULTAAT</b>	<b>-179.821,71</b>	<b>75.251,33</b>
<b>VII. UITZONDERLIJKE OPBRENGSTEN (toelichting XIII)</b>	-	-
<b>VIII. UITZONDERLIJKE KOSTEN (toelichting XIV)</b>	<b>2.727,39</b>	<b>29.420,84</b>
<b>IX. BELASTINGEN OP HET RESULTAAT (+) (-)</b>	<b>0,00</b>	<b>0,00</b>
<b>X. RESULTAAT VAN HET BOEKJAAR</b>	<b>-182.549,10</b>	<b>45.830,49</b>
A. Aandeel van derden	-	-
B. Aandeel van de Groep	-182.549,10	45.830,49

## EVOLUTIE VAN HET GECONSOLIDEERD PATRIMONIUM

	Per einde v. vorig boekj.	Nieuwe entiteiten in de consolidatiekring	Toevoeging	Terugneming	Per einde van het boekjaar
A. Maatschappelijk fonds en reserves	414,66	-	0,00	-	414,66
B. Herwaarderingsmeerwaarden	0,00	-	0,00	-	0,00
C. Overgedragen resultaat	334.977,82	-	-182.549,10	-	152.428,72
D. Kapitaalsubsidies	-	-	-	-	-
E. Belangen van derden	-	-	-	-	-
<b>Geconsolideerd patrimonium</b>	<b>335.392,48</b>		<b>-182.549,10</b>	<b>0,00</b>	<b>152.843,38</b>

3. TOELICHTING

I. STAAT VAN DE OPRICHTINGSKOSTEN

	Oprichtings- kosten	Herstructu- reringskost.	Totaal
a) Nettoboekwaarde per einde van vorig boekjaar	0,00	-	0,00
b) Mutaties tijdens het boekjaar	-	-	-
- Kosten van het boekjaar	-	-	-
- Afschrijvingen	0,00	-	0,00
- Andere	-	-	-
	(+)	(-)?	(-)
c) Netto boekwaarde per einde van het boekjaar (a-b)	0,00	-	0,00

## II. STAAT VAN DE IMMATERIELE VASTE ACTIVA

	Geactiveerde kosten voor verkiezings- propaganda	Andere Immateriële Vaste activa	Totaal
a) Aanschaffingswaarde			
Per einde van het vorige boekjaar	-	11.559,29	11.559,29
Mutaties tijdens het boekjaar			
- Aanschaffingen met inbegrip van de geproduceerde vaste activa en andere activeringen	-	-	-
- Overdrachten en buitengebruikstellingen (-)	-	-	-
- Overboekingen van een post naar een andere (+) (-)	-	-	-
Per einde van het boekjaar	-	11.559,29	11.559,29
c) Afschrijvingen en waardeverminderingen			
Per einde van het vorige boekjaar	-	10.597,43	10.597,43
Mutaties tijdens het boekjaar			
- Geboekt	-	961,86	961,86
- Teruggenomen want overtollig (-)	-	-	-
- Verworven van derden (-)	-	-	-
- Afgeboekt na overdrachten en buitengebruikstellingen (-)	-	-	-
- Overgeboekt van een post naar een andere (+) (-)	-	-	-
Per einde van het boekjaar	-	11.559,29	11.559,29
d) Netto boekwaarde per einde van het boekjaar (a-c)	-	0,00	0,00



III. STAAT VAN DE MATERIELE VASTE ACTIVA

(Eerste deel)

	Terreinen en Gebouwen	Installaties Machines en Uitrusting	Meubilair en Rollend Materieel
a) Aanschaffingswaarde			
Per einde van het vorige boekjaar	520.006,70	88.921,29	39.730,59
Mutaties tijdens het boekjaar			
- Aanschaffingen, met inbegrip van de geproduceerde vaste activa	-	-	-
- Overdrachten en buitengebruikstellingen	(-)	-	-
- Overboekingen van een post naar een andere	(+)	-	-
Per einde van het boekjaar	520.006,70	88.921,29	39.730,59
b) Meerwaarden			
Per einde van het vorige boekjaar	-	-	-
Mutaties tijdens het boekjaar			
- Geboekt	-	-	-
- Verworven van derden	-	-	-
- Afgeboekt	(-)	-	-
- Overgeboekt van een post naar een andere	(+)	-	-
Per einde van het boekjaar	-	-	-
c) Afschrijvingen en waardeverminderingen			
Per einde van het vorige boekjaar	111.631,99	81.104,02	32.290,01
Mutaties tijdens het boekjaar			
- Geboekt	13.543,83	6.707,94	1.891,60
- Teruggenomen want overtollig	(-)	-	-
- Verworven van derden	-	-	-
- Afgeboekt na overdracht en buitengebruikstelling	(-)	-	-
- Overgeboekt van een post naar een andere	(+)	-	-
Per einde van het boekjaar	125.175,82	87.811,96	34.181,61
d) Nettoboekwaarde per einde boekjaar (a+b-c)	394.830,88	1.109,33	5.548,98

III. STAAT VAN DE MATERIELE VASTE ACTIVA  
(Tweede deel)

	Leasing en soortelijke rechten	Overige materiële vaste activa	Activa in aan- bouw en vooruit- betalingen
a) Aanschaffingswaarde			
Per einde van het vorig boekjaar	-	51.956,12	0,00
Mutaties tijdens het boekjaar			
- Aanschaffingen met inbegrip van de geproduceerde vaste activa	-	-	-
- Overdrachten en buitengebruikstellingen	(-)	-	-
- Overboekingen van een post naar een Andere (+)(-)	-	-	0,00
Per einde van het boekjaar	-	51.956,12	0,00
b) Meerwaarden			
Per einde van het vorige boekjaar	-	-	-
Mutaties tijdens het boekjaar			
- Geboekt	-	-	-
- Verworven van derden	-	-	-
- Afgeboekt	(-)	-	-
- Overgeboekt van een post naar een andere (+)(-)	-	-	-
Per einde van het boekjaar	-	-	-
c) Afschrijvingen en waardeverminderingen			
Per einde van het vorige boekjaar	-	10.391,23	-
Mutaties tijdens het boekjaar			
- Geboekt	-	5.195,62	-
- Teruggenomen want overtollig	(-)	-	-
- Verworven van derden	-	-	-
- Afgeboekt na overdracht en buiten- Gebruikstellingen	(-)	-	-
- Overgeboekt van een post naar een andere (+)(-)	-	-	-
Per einde van het boekjaar	-	15.586,85	-
d) Nettoboekwaarde per einde van het boekjaar (a+b-c)	-	36.369,27	0,00
Waarvan: - Terreinen en gebouwen	-		
- Installaties, machines en uitrusting	-		
- Meubilair en rollend materieel	-		

IV. STAAT VAN DE FINANCIËLE VASTE ACTIVA

		Financiële vaste activa
<b>1. Deelnemingen en aandelen</b>		
a) Aanschaffingswaarde		
Per einde van het vorige boekjaar		0,00
Mutaties tijdens het boekjaar		
- Aanschaffingen		0,00
- Overdrachten en buitengebruikstellingen	(-)	0,00
- Overboekingen van een post naar een andere	(+) (-)	0,00
Per einde van het boekjaar		0,00
b) Meerwaarden		
Per einde van het vorige boekjaar		-
Mutaties tijdens het boekjaar		
- Geboekt		-
- Verworven van derden		-
- Afgeboekt	(-)	-
- Overgeboekt van een post naar een andere	(+) (-)	-
Per einde van het boekjaar		-
c) Waardeverminderingen		
Per einde van het vorige boekjaar		-
Mutaties tijdens het boekjaar		
- Geboekt		-
- Teruggenomen want overtollig	(-)	-
- Verworven van derden		-
- Afgeboekt na overdrachten en buitengebruikstellingen	(-)	-
- Overgeboekt van een post naar een andere	(+) (-)	-
Per einde van het boekjaar		-
d) Niet-opgevraagde bedragen		
Per einde van het vorige boekjaar		-
Mutaties tijdens het boekjaar	(+) (-)	-
Per einde van het boekjaar		-
Netto boekwaarde per einde van het boekjaar (a+b-c-d)		0,00

**2. Vorderingen**

Nettoboekwaarde per einde van het vorige boekjaar		0,00
Mutaties tijdens het boekjaar:		
- Toevoegingen		-
- Terugbetalingen	(-)	-
- Geboekte Waardeverminderingen	(-)	-
- Teruggenomen waardeverminderingen	(+)	-
- Wisselkoersverschillen	(+) (-)	-
- Overige	(+) (-)	-
Nettoboekwaarde per einde van het boekjaar		0,00
Gecumuleerde waardeverminderingen op vorderingen Per einde boekjaar		-

**V. EVOLUTIE VAN DE VOORZIENINGEN VOOR RISICO'S EN KOSTEN  
(RUBRIEK V.A. VAN HET PASSIEF)**

	Voorzieningen Verkiezings- propaganda	Pensioenen en soort- Gelijke verplichtingen	Voorzieningen voor grote her- stellings- en onderhouds- werken
Per einde van het vorige boekjaar	400.000,00	42.504,00	0,00
Mutaties van het boekjaar			
- Toevoeging	(+) 0,00	0,00	0,00
- Besteding en terugnemingen	(-) 0,00	0,00	0,00
Per einde van het boekjaar	400.000,00	42.504,00	0,00

	Andere voorzieningen	Totaal
Per einde van het vorige boekjaar	0,00	442.504,00
Mutaties van het boekjaar		
- Toevoeging	(+) 0,00	0,00
- Bestedingen en terugnemingen	(-) 0,00	0,00
Per einde van het boekjaar	0,00	442.504,00

VI. BELGISCHE OVERHEIDSBIJDRAGEN: DETAIL (RUBRIEK IA RESULTATENREKENING)

DEEL 1

	Nationale Werkings- Entiteit	Studie- Dienst	Weten- schappelijke- instellingen
A. Bijdragen van :			
Kamer van Volksvertegenwoordigers	-	-	-
Senaat	-	-	-
Gemeenschapsraden (Vlaamse Raad)	-	-	-
Gewestraden (Brussels Hoofdstedelijk Gewest)	-	-	-
Sub-totaal	-	-	-
B. Subsidies			
Federale Overheid	-	-	-
Gemeenschappen	-	-	-
Gewesten	-	-	-
Provincies	50.000,00	-	-
Gemeenten	-	-	-
Sub-totaal	50.000,00	-	-
C. Overige subsidies	-	-	-
TOTAAL :	50.000,00	-	-

DEEL 2

	Politieke vormings- Instelling	Politieke omroep- Vereniging	Instelling Art. 22
A. Bijdragen van :			
Kamer van Volksvertegenwoordigers	-	-	-
Senaat	-	-	-
Gemeenschapsraden (Vlaamse Raad)	-	-	-
Gewestraden (Brussels Hoofdstedelijk Gewest)	-	-	-
Sub-totaal	-	-	-
B. Subsidies			
Federale Overheid	-	-	-
Gemeenschappen	-	-	-
Gewesten	-	-	-
Provincies	-	-	-
Gemeenten	-	-	-
Sub-totaal	-	-	-
C. Overige subsidies			
TOTAAL :	0,00	0,00	0,00

## DEEL 3

	Arondisse- Menten (kieskringen)	Politieke Fracties	Totaal
A. Bijdragen van :			
Kamer van Volksvertegenwoordigers	-	-	-
Senaat	-	-	-
Gemeenschapsraden (Vlaamse Raad)	-	-	-
Gewestraden (Brussels Hoofdstedelijk Gewest)	-	-	-
Sub-totaal	-	-	-
B. Subsidies			
Federale Overheid	-	-	-
Gemeenschappen	-	-	-
Gewesten	-	-	-
Provincies	-	-	50.000,00
Gemeenten	-	-	-
Sub-totaal	-	-	50.000,00
C. Overige subsidies	-	-	-
TOTAAL :	-	-	50.000,00

## VII. ANDERE BIJDRAGEN (Rubriek I B.3. van de resultatenrekening)

Uitsplitsing van deze rubriek indien het belangrijke bedragen betreft.

.....  
.....  
Totaal :

Boekjaar N	Boekjaar N-1
0,00	0,00
-	-
0,00	0,00

## VIII. LIDGELDEN (Rubriek I C van de resultatenrekening)

1. Partijkaarten		
Lidgelden (a)	788,50	8.495,95
Lidgelden afgestaan aan niet-geconsolideerde Partijgeledingen (b)	-	-
Saldo lidgelden van de in de consolidatiekring opgenomen partijgeledingen (a-b)	788,50	8.495,95
2. Andere lidgelden	-	-
Netto-totaal van de lidgelden (1+2)	788,50	8.495,95

Boekjaar N	Boekjaar N-1
788,50	8.495,95
-	-
788,50	8.495,95
-	-
788,50	8.495,95

**IX. DIVERSE OPBRENGSTEN (Rubriek I.G. van de resultatenrekening)**

Uitsplitsing van deze rubriek indien het belangrijke bedragen betreft.

Recuperatie diverse goederen en diensten  
Recuperatie personeelskosten  
Recuperatie verkiezingen  
Diverse recuperaties  
  
Totaal :

Boekjaar N	Boekjaar N-1
-	619,18
2.455,92	15.475,06
-	25.959,21
251,15	4.308,90
2.707,07	46.362,35

**X. ANDERE DOTATIES (Rubriek II.A.II.3. van de resultatenrekening)**

Uitsplitsing van deze rubriek indien het belangrijke bedragen betreft.

Dotaties aan andere verenigingen en groeperingen  
  
Totaal :

Boekjaar N	Boekjaar N-1
31.433,52	21.341,23
31.433,52	21.341,23

**XI. DOOR DE PARTIJ VERSTREKTE UITSPLITSING M.B.T. RECLAME, PROPAGANDA EN VERGADERINGEN, INBEGREPEN VERKIEZINGSKOSTEN**

Deze staat XI. is opgesteld door het bestuursorgaan van de Partij in zijn vergadering d.d. 15/07/09

**XI.A. UITSPLITSINGEN VAN DE RUBRIEK II.B.4. VAN DE RESULTATENREKENING**

1. Publiciteitskost, propaganda
2. Vergaderingen
3. Verkiezingskosten (in de zin van de wet dd.4 juli 1989)(Detail hierna)

Totaal van de rubriek

Boekjaar N	Boekjaar N-1
178,50	5.277,48
2.565,36	42.429,91
-	637.526,78
2.743,86	685.234,17

**XI.B. DETAIL VAN DE VERKIEZINGSKOSTEN VOLGENS BESTEMMING (Toelichting XI.A.3)**

1. Verkiezingskosten van de partij en haar geconsolideerde entiteiten
2. Verkiezingssteun overgemaakt aan niet-geconsolideerde verbonden entiteiten
3. Verkiezingssteun overgemaakt aan mandatarissen

Totaal van de verkiezingskosten

Boekjaar N	Boekjaar N-1
-	637.526,78
-	-
-	-
-	637.526,78

**XI.C. SYNTHESE VAN DE VERKIEZINGSKOSTEN OVER HET BOEKJAAR**

- + Verkiezingskosten (zie toelichting XI.A.3 of XI.B)
  - Geactiveerde verkiezingskosten (toelichting II.)
  - + Geboekte afschrijvingen op geactiveerde verkiezingskosten (toelichting II.)
  - + Toevoegingen aan voorzieningen voor verkiezingspropaganda (toelichting V.)
  - Bestedingen en terugnemingen voorzieningen voor verkiezings-Propaganda (toelichting V.)
- = Invloed van de verkiezingskosten op het resultaat van het boekjaar

Boekjaar N	Boekjaar N-1
-	637.526,78
-	-
-	-
-	200.000,00
-	-1.115.000,00
-	-277.473,22



**XII. PERSONEELSKOSTEN**

	Boekjaar N	Boekjaar N-1
A. Personeelskosten (rubriek II.C. van de resultatenrekening)	-	-
1. Bezoldigingen en rechtstreekse sociale voordelen	69.702,80	135.894,16
2. Patronale bijdragen voor sociale verzekeringen	15.451,87	32.155,45
3. Patronale premies voor bovenwettelijke verzekeringen	-391,65	1.546,18
4. Andere personeelskosten	-8.517,15	7.296,33
5. Pensioenen	0,00	0,00
Totaal :	76.245,87	176.892,12
B. Kost van het aan de geconsolideerde entiteiten permanent ter beschikking gesteld personeel (begrepen in rubriek II.B.2 van de resultatenrekening)	-	-
C. Doorgerekende personeelskosten aan de niet in de consolidatiekring opgenomen verbonden entiteiten (begrepen in rubriek I.G. van de resultatenrekening)	-	-
D. Gedragen personeelskost (= A + B - C)	76.245,87	176.892,12

**XIII. UITZONDERLIJKE OPBRENGSTEN (Rubriek VII van de resultatenrekening)**

	Boekjaar N	Boekjaar N-1
A. Terugneming van afschrijvingen en van waardeverminderingen op immateriële en materiële vaste activa	0,00	0,00
B. Terugneming van waardeverminderingen op financiële vaste activa	-	-
C. Terugneming van voorzieningen voor uitzonderlijke risico's en kosten	-	-
D. Meerwaarden bij de realisatie van vaste activa	0,00	0,00
E. Andere uitzonderlijke opbrengsten (opbrengsten vorige boekjaren)	0,00	0,00
Totaal	0,00	0,00

De rubriek XIII. E. "Andere uitzonderlijke opbrengsten" wordt verder opgedeeld indien het om een belangrijk bedrag gaat.

**XIV. UITZONDERLIJKE KOSTEN (Rubriek VIII van de resultatenrekening)**

A.	Uitzonderlijke afschrijvingen en waardeverminderingen op oprichtingskosten, op immateriële en materiële vaste activa	
B.	Waardeverminderingen op financiële vaste activa	
C.	Voorzieningen voor uitzonderlijke risico's en kosten (toevoegingen +, bestedingen -)	
D.	Minderwaarden bij de realisatie van vaste activa	
E.	Andere uitzonderlijke kosten (kosten vorige boekjaren)	
F.	Als herstructureringskosten geactiveerde uitzonderlijke kosten	(-)
	Totaal	

Boekjaar N	Boekjaar N-1
2.727,39	0,00
0,00	0,00
0,00	0,00
0,00	625,00
0,00	28.795,84
-	-
2.727,39	29.420,84

De rubriek XIV. E. "Andere uitzonderlijke kosten" wordt verder opgedeeld indien het om een belangrijk bedrag gaat.

**XV. CASH-FLOW VAN HET BOEKJAAR**

+	Resultaat van het boekjaar	
+	Afschrijvingen en waardeverminderingen	
-	Terugneming van afschrijvingen en waardeverminderingen	
+	Toevoegingen aan de voorzieningen	
-	Bestedingen en terugnemingen van voorzieningen	
-	Geactiveerde kosten	
=	Boekhoudkundige cash-flow van het boekjaar	

Boekjaar N	Boekjaar N-1
-182.549,10	45.830,49
28.300,99	36.456,29
-	-
-	242.504,00
-	-1.146.000,00
-	-
-154.975,64	1.185.782,78

## XVI. Samenvatting van de waarderingsregels

De hierbij gevoegde rekeningen worden in principe opgesteld op basis van de boekhoudkundige beginselen en waarderingsregels in overeenstemming met de Wet van 17 juli 1975 en in uitvoering van deze Wet uitgevaardigde Koninklijke Besluiten. Het continuïteitsprincipe met betrekking tot de toegepaste boekings- en waarderingsregels werd gerespecteerd.

Dit houdt onder meer in dat :

De vaste activa zijn gewaardeerd tegen aanschaffingswaarde. Ze worden afgeschreven volgens de lineaire methode op basis van de verwachte levensduur.

	<u>Looptijd</u>
Oprichtingskosten en immateriële vaste activa	3 jaar (lineair)
Installaties, machines en uitrusting	5 jaar (lineair)
Materieel	5 jaar (lineair)
Computermateriaal	3 jaar (lineair)
Meubilair	10 jaar (lineair)
Rollend materieel	4 jaar (lineair)
Gebouwen	33 jaar (lineair)
Renovatie Gebouwen	10 jaar (lineair)

De debiteuren worden gewaardeerd aan nominale waarde. Waardeverminderingen voor dubieuze of oninbare vorderingen worden geboekt en afgetrokken van de posten van het actief waarop ze betrekking hebben. Vorderingen ouder dan 3 jaar zijn in principe onderhevig aan een waardevermindering tenzij een afbetalingsplan wordt overeengekomen. Vorderingen ouder dan 3 jaar met betrekking tot afdrachten worden afgeboekt tenzij de vordering betrekking heeft op een nog zetelend mandataris. Na 1 jaar worden de vorderingen op lange termijn geplaatst.

De overige vorderingen worden eveneens gewaardeerd tegen nominale waarde. Waardeverminderingen voor dubieuze of oninbare vorderingen worden geboekt en afgetrokken van de posten van het actief waarop ze betrekking hebben.

Herwaarderingsmeerwaarden, die voortvloeien uit de herwaardering van materiële vaste activa, worden geboekt indien de waarde van de materiële vaste activa op vaststaande en duurzame wijze uitstijgt boven de boekwaarde, en indien deze activa noodzakelijk zijn voor de voortzetting van de vereniging. Herwaarderingsmeerwaarden blijven in deze rubriek opgenomen zolang de activa waarop zij betrekking hebben niet worden gerealiseerd.

Voorzieningen voor risico's en kosten inclusief deze voor de verkiezingsuitgaven worden aangelegd in functie van de te verwachten kosten en uitgaven, in de mate dat zij op balansdatum waarschijnlijk of zeker zijn en kunnen gewaardeerd of geraamd worden op basis van objectieve beoordelingscriteria door de Raad van Bestuur. In het ander geval, worden de kosten en uitgaven ten laste gelegd van het boekjaar van betaling.

De schulden (op meer dan één jaar - op ten hoogste één jaar) en de overlopende rekening (passief) worden gewaardeerd aan nominale waarde. Er wordt rekening gehouden met de nog te betalen kosten op balansdatum die betrekking hebben op het lopende boekjaar.

De kosten van de activiteiten worden opgenomen in de kosten van het boekjaar wanneer ze rechtstreeks kunnen toegewezen worden aan de activiteiten van het boekjaar zelf. De dotaties aan partijgeledingen daarentegen worden opgenomen op het moment van hun toekenning.

De opbrengsten worden in het resultaat opgenomen vanaf het ogenblik dat een vordering juridisch vaststaat en zeker is met uitzondering van de lidgelden en afdrachten. Wat de lidgelden betreft, deze worden geboekt op het tijdstip van de effectieve inning ervan, meer bepaald worden de lidgelden geboekt na ontvangst. Een toerekening van deze baten aan het boekjaar waarop zij betrekking hebben zou resulteren in een meeropbrengst in het betrokken boekjaar, echter in de mate dat de effectieve inning ervan zeker is. De afdrachten van mandatarissen, daarentegen worden op economische basis verwerkt. De afboeking van de achterstallige afdrachten, bepaald in de provinciale afdrachtenreglementering, kan slechts gebeuren via een beslissing van het provinciaal bestuur na het eindigen van het mandaat.

Consolidatiemethode: de geconsolideerde jaarrekening van SLP VZW bestaat uit de VZW SLP en haar componenten, die volgens de integrale methode van consolidatie zijn geconsolideerd. Dit betekent dat alle activa, passiva, opbrengsten en kosten, rechten en verbintenissen van alle componenten worden voorgesteld na boeking van de nodige eliminaties.

Er werden geen verkiezingsuitgaven geactiveerd.

**XVII. Consolidatiemethodes**

Juridische vorm en benaming van de component	Methode	% controle
Sociaal-Liberale Partij VZW, afgekort SLP VZW	integraal	100%
ID21 VZW	integraal	100%
spirit Oost-Vlaanderen VZW	integraal	100%
spirit-Immo BVBA	integraal	100%
De Toekomstgroep VZW	integraal	100%

**XVIII. Concordantietabel tussen de geconsolideerde gegevens en de individuele gegevens van elke component van de consolidatiekring op het niveau van het resultaat en de evolutie van het eigen vermogen exclusief kapitaalsubsidies**

Juridische vorm en benaming van de component	Vermogen op het einde van het vorige jaar	Resultaat 2010	Correcties en/of eventuele herwerkingen	Commentaar bij de vermelde correcties of herwerkingen	Vermogen op het einde van het boekjaar
Sociaal-Liberale Partij VZW, afgekort SLP VZW voorheen spirit VZW	426.505,37	-147.541,46			278.963,91
ID21 VZW	26,58	-14,36			12,22
spirit Oost-Vlaanderen VZW	0,00	0,00			0,00
spirit-Immo BVBA	392.820,42	-34.975,00			357.845,42
De Toekomstgroep VZW	3.540,11	-18,28			3.521,83
Eliminatie kapitaal spirit-Immo BVBA	-487.500,00	0,00			-487.500,00
	<b>335.392,489</b>	<b>-182.549,10</b>			<b>152.843,38</b>

**7. Verslag van de Commissaris aan de VZW SLP over het financieel verslag met betrekking tot de geconsolideerde jaarrekening afgesloten per 31/12/2010 van de politieke partij VZW SLP en haar componenten**

Overeenkomstig artikel 23, § 2 van de wet van 4 juli 1989 betreffende de beperking en de controle van de verkiezingsuitgaven voor de verkiezingen van de federale Kamers, de financiering en de open boekhouding van de politieke partijen, brengen wij u verslag uit over de uitvoering van de controleopdracht die ons werd toevertrouwd door de algemene vergadering van de vzw SLP.

Overeenkomstig artikel 24 van dezelfde wet, is dit controleverslag bestemd voor de Minister van Financiën en voor de Voorzitters van de Kamer van Volksvertegenwoordigers en van de Senaat.

Dit controleverslag behelst het financieel verslag waarvan de inhoud, vastgesteld door de bijlage aan bovenvermelde wet van 4 juli 1989, minstens het volgende omvat:

1. een document met de identificatie van de partij en haar componenten, zoals omschreven in artikel 1, 1°. De identificatie omvat minstens de benaming, de zetel, de rechtsvorm, het maatschappelijk doel en de samenstelling (naam, woonplaats, beroep) van de beheers- en controleorganen van elk van de partijcomponenten.
2. de samenvattende rekening (balans en resultatenrekening) van elke component van de politieke partij, volgens de definitie ervan in artikel 1, 1°. Deze rekeningen mogen opgesteld worden in de vorm van een synoptische tabel met een minimale aanduiding per component van:
  - a. het totaal van de activa, het totaal van de voorzieningen en schulden en het bedrag van het patrimonium;
  - b. de opbrengsten en kosten uit gewone werking, het resultaat uit courante werking voor financiële resultaten, het financieel resultaat, het uitzonderlijk resultaat, het resultaat van het boekjaar;
  - c. het aantal tewerkgestelde personen uitgedrukt in voltijdse equivalenten, waarvan de kost door de partijcomponent wordt gedragen.
3. de geconsolideerde jaarrekening van de politieke partij en haar componenten bestaande uit een geconsolideerde balans, een geconsolideerde resultatenrekening, alsook een verklarende toelichting van de rubrieken van de geconsolideerde balans en van de geconsolideerde resultatenrekening, volgens het schema vastgelegd door de Controlecommissie betreffende de verkiezingsuitgaven en de boekhouding van de politieke partijen.

Het controleverslag maakt integraal deel uit van het financieel verslag.

**Verklaring over de geconsolideerde jaarrekening zonder voorbehoud**

Wij hebben de controle uitgevoerd van de geconsolideerde jaarrekening over het boekjaar afgesloten op 31 december 2010, opgesteld naar gelang de in België van toepassing zijnde boekhoudkundige principes, met een balanstotaal van EUR 634.146,04 en waarvan de resultatenrekening afsluit met een verlies van het boekjaar van EUR -182.549,10.

Het opstellen van het financieel verslag en van de geconsolideerde jaarrekening valt onder de verantwoordelijkheid van het bestuursorgaan van de vzw SLP. Deze verantwoordelijkheid omvat onder meer: het opzetten, implementeren en in stand houden van een interne controle met betrekking tot het opstellen en de getrouwe weergave van de geconsolideerde jaarrekening die geen afwijkingen van materieel belang, als gevolg van fraude of van het maken van fouten, bevat; het kiezen en toepassen van

geschikte waarderingsregels; en het maken van boekhoudkundige ramingen die onder de gegeven omstandigheden redelijk zijn.

Het is onze verantwoordelijkheid een oordeel over deze geconsolideerde jaarrekening tot uitdrukking te brengen op basis van onze controle. Wij hebben onze controle uitgevoerd overeenkomstig de wettelijke bepalingen en volgens de in België geldende controlenormen, zoals uitgevaardigd door het Instituut van de Bedrijfsrevisoren. Deze controlenormen vereisen dat onze controle zo wordt georganiseerd en uitgevoerd dat een redelijke mate van zekerheid wordt verkregen dat de geconsolideerde jaarrekening geen afwijkingen van materieel belang, als gevolg van fraude of van het maken van fouten, bevat.

Overeenkomstig voornoemde controlenormen hebben wij rekening gehouden met de administratieve en boekhoudkundige organisatie van het geconsolideerd geheel, alsook met haar procedures van interne controle.

Wij hebben van de verantwoordelijken en van het bestuursorgaan van de VZW de voor onze controles vereiste ophelderingen of inlichtingen verkregen. Wij hebben op basis van steekproeven de verantwoording onderzocht van de bedragen opgenomen in de geconsolideerde jaarrekening. Wij hebben de gegrondheid van de waarderingsregels, van de consolidatiegrondslagen, de redelijkheid van de betekenisvolle boekhoudkundige ramingen gemaakt door de VZW, alsook de voorstelling van de geconsolideerde jaarrekening als geheel beoordeeld. Wij zijn van mening dat deze werkzaamheden een redelijke basis vormen voor het uitbrengen van ons oordeel.

Naar ons oordeel geeft de geconsolideerde jaarrekening afgesloten op 31 december 2010 een getrouw beeld van het vermogen, de financiële toestand en de resultaten van het geconsolideerd geheel, in overeenstemming met de in België van toepassing zijnde boekhoudkundige principes.

#### **Bijkomende vermeldingen en inlichtingen over de andere elementen van het financieel verslag**

Wij vullen ons verslag aan met de volgende bijkomende vermeldingen en inlichtingen die niet van aard zijn om de draagwijdte van onze verklaring over de geconsolideerde jaarrekening te wijzigen.

Wij hebben tevens de controle uitgevoerd van de andere elementen opgenomen in het financieel verslag voorzien in artikel 23 van de wet van 4 juli 1989.

Naar ons oordeel zijn de andere elementen van het financieel verslag getrouw voor zover deze voortvloeien uit de boekhouding en de jaarrekening en bevatten zij de door de wet voorziene elementen.

#### **Analyse van de gegevens waarbij de aandacht wordt gevestigd op de aspecten die het begrip van de financiële toestand alsook de vergelijkbaarheid kunnen bevorderen**

De lijst van de componenten van de partij die deel uitmaken van de consolidatiekring stemt overeen met deze opgesteld door het bestuursorgaan van de vzw SLP en meegedeeld aan de Controlecommissie. In 2010 waren er 0 die tot de consolidatiekring toetraden en 0 die deze hebben verlaten.

Wij verwijzen naar het verslag van de Raad van Bestuur over de geconsolideerde jaarrekening zoals opgenomen in het financieel verslag en gericht tot de algemene vergadering van de vzw.

Op 18 december 2009 heeft het partijbestuur besloten niet langer als nationale politieke partij te werken.

De voornaamste wijzigingen in de rekeningen bevinden zich in volgende rubrieken:

- Materiële vaste activa: de daling is het gevolg van de geboekte afschrijvingen;
- De liquiditeitspositie is verminderd voornamelijk als gevolg van het feit dat de vereniging geen toelagen en afdrachten meer ontvangt;
- Het resultaat van het boekjaar is gedaald doordat de vereniging geen inkomsten meer ontvangt maar wel vaste kosten heeft.

Moore Stephens Verschelden Bedrijfsrevisoren CVBA  
Commissaris  
vertegenwoordigd door

Flip de Mey  
Brussel, 4 april 2011



## MOORE STEPHENS

MOORE STEPHENS VERSCHULDEN

### **SLP – Geconsolideerde rekening**

Woeringenstraat 19-21  
BRUSSEL

REKENING VAN DE  
VZW SLP en componenten PER 31/12/10

#### **Verslag van de Commissaris aan de VZW SLP over het financieel verslag met betrekking tot de geconsolideerde jaarrekening afgesloten per 31/12/2010 van de politieke partij VZW SLP en haar componenten**

Overeenkomstig artikel 23, § 2 van de wet van 4 juli 1989 betreffende de beperking en de controle van de verkiezingsuitgaven voor de verkiezingen van de federale Kamers, de financiering en de open boekhouding van de politieke partijen, brengen wij u verslag uit over de uitvoering van de controleopdracht die ons werd toevertrouwd door de algemene vergadering van de vzw SLP.

Overeenkomstig artikel 24 van dezelfde wet, is dit controleverslag bestemd voor de Minister van Financiën en voor de Voorzitters van de Kamer van Volksvertegenwoordigers en van de Senaat.

Dit controleverslag behelst het financieel verslag waarvan de inhoud, vastgesteld door de bijlage aan bovenvermelde wet van 4 juli 1989, minstens het volgende omvat:

1. een document met de identificatie van de partij en haar componenten, zoals omschreven in artikel 1, 1°. De identificatie omvat minstens de benaming, de zetel, de rechtsvorm, het maatschappelijk doel en de samenstelling (naam, woonplaats, beroep) van de beheers- en controleorganen van elk van de partijcomponenten.
2. de samenvattende rekening (balans en resultatenrekening) van elke component van de politieke partij, volgens de definitie ervan in artikel 1, 1°. Deze rekeningen mogen opgesteld worden in de vorm van een synoptische tabel met een minimale aanduiding per component van:
  - a. het totaal van de activa, het totaal van de voorzieningen en schulden en het bedrag van het patrimonium;
  - b. de opbrengsten en kosten uit gewone werking, het resultaat uit courante werking voor financiële resultaten, het financieel resultaat, het uitzonderlijk resultaat, het resultaat van het boekjaar;
  - c. het aantal tewerkgestelde personen uitgedrukt in voltijdse equivalenten, waarvan de kost door de partijcomponent wordt gedragen.

## MOORE STEPHENS

### MOORE STEPHENS VERSCHULDEN

./.. Verslag over de geconsolideerde rekeningen van SLP en componenten per 31/12/10

3. de geconsolideerde jaarrekening van de politieke partij en haar componenten bestaande uit een geconsolideerde balans, een geconsolideerde resultatenrekening, alsook een verklarende toelichting van de rubrieken van de geconsolideerde balans en van de geconsolideerde resultatenrekening, volgens het schema vastgelegd door de Controlecommissie betreffende de verkiezingsuitgaven en de boekhouding van de politieke partijen.

Het controleverslag maakt integraal deel uit van het financieel verslag.

#### **Verklaring over de geconsolideerde jaarrekening zonder voorbehoud**

Wij hebben de controle uitgevoerd van de geconsolideerde jaarrekening over het boekjaar afgesloten op 31 december 2010, opgesteld naar gelang de in België van toepassing zijnde boekhoudkundige principes, met een balanstotaal van EUR 634.146,04 en waarvan de resultatenrekening afsluit met een verlies van het boekjaar van EUR -182.549,10.

Het opstellen van het financieel verslag en van de geconsolideerde jaarrekening valt onder de verantwoordelijkheid van het bestuursorgaan van de vzw SLP. Deze verantwoordelijkheid omvat onder meer: het opzetten, implementeren en in stand houden van een interne controle met betrekking tot het opstellen en de getrouwe weergave van de geconsolideerde jaarrekening die geen afwijkingen van materieel belang, als gevolg van fraude of van het maken van fouten, bevat; het kiezen en toepassen van geschikte waarderingsregels; en het maken van boekhoudkundige ramingen die onder de gegeven omstandigheden redelijk zijn.

Het is onze verantwoordelijkheid een oordeel over deze geconsolideerde jaarrekening tot uitdrukking te brengen op basis van onze controle. Wij hebben onze controle uitgevoerd overeenkomstig de wettelijke bepalingen en volgens de in België geldende controlenormen, zoals uitgevaardigd door het Instituut van de Bedrijfsrevisoren. Deze controlenormen vereisen dat onze controle zo wordt georganiseerd en uitgevoerd dat een redelijke mate van zekerheid wordt verkregen dat de geconsolideerde jaarrekening geen afwijkingen van materieel belang, als gevolg van fraude of van het maken van fouten, bevat.

Overeenkomstig voornoemde controlenormen hebben wij rekening gehouden met de administratieve en boekhoudkundige organisatie van het geconsolideerd geheel, alsook met haar procedures van interne controle.

Wij hebben van de verantwoordelijken en van het bestuursorgaan van de VZW de voor onze controles vereiste ophelderingen of inlichtingen verkregen. Wij hebben op basis van steekproeven de verantwoording onderzocht van de bedragen opgenomen in de geconsolideerde jaarrekening. Wij hebben de gegrondheid van de waarderingsregels, van de consolidatiegrondslagen, de redelijkheid van de betekenisvolle boekhoudkundige ramingen gemaakt door de VZW, alsook de voorstelling van de geconsolideerde jaarrekening als geheel beoordeeld. Wij zijn van mening dat deze werkzaamheden een redelijke basis vormen voor het uitbrengen van ons oordeel.

## MOORE STEPHENS

### MOORE STEPHENS VERSCHULDEN

./.. Verslag over de geconsolideerde rekeningen van SLP en componenten per 31/12/10

Naar ons oordeel geeft de geconsolideerde jaarrekening afgesloten op 31 december 2010 een getrouw beeld van het vermogen, de financiële toestand en de resultaten van het geconsolideerd geheel, in overeenstemming met de in België van toepassing zijnde boekhoudkundige principes.

#### **Bijkomende vermeldingen en inlichtingen over de andere elementen van het financieel verslag**

Wij vullen ons verslag aan met de volgende bijkomende vermeldingen en inlichtingen die niet van aard zijn om de draagwijdte van onze verklaring over de geconsolideerde jaarrekening te wijzigen.

Wij hebben tevens de controle uitgevoerd van de andere elementen opgenomen in het financieel verslag voorzien in artikel 23 van de wet van 4 juli 1989.

Naar ons oordeel zijn de andere elementen van het financieel verslag getrouw voor zover deze voortvloeien uit de boekhouding en de jaarrekening en bevatten zij de door de wet voorziene elementen.

#### **Analyse van de gegevens waarbij de aandacht wordt gevestigd op de aspecten die het begrip van de financiële toestand alsook de vergelijkbaarheid kunnen bevorderen**


De lijst van de componenten van de partij die deel uitmaken van de consolidatiekring stemt overeen met deze opgesteld door het bestuursorgaan van de vzw SLP en meegedeeld aan de Controlecommissie. In 2010 waren er 0 die tot de consolidatiekring toetraden en 0 die deze hebben verlaten.

Wij verwijzen naar het verslag van de Raad van Bestuur over de geconsolideerde jaarrekening zoals opgenomen in het financieel verslag en gericht tot de algemene vergadering van de vzw.

Op 18 december 2009 heeft het partijbestuur besloten niet langer als nationale politieke partij te werken.

De voornaamste wijzigingen in de rekeningen bevinden zich in volgende rubrieken:

Moore Stephens Verschelden Bedrijfsrevisoren CVBA  
Commissaris  
vertegenwoordigd door



Flip de Mey  
Brussel, 4 april 2011

## INTERNE BALANS

SLP - Consolidatie 31/12/2010

102

## ACTIVA

	31/12/2010	%tot	31/12/2009	Evolutie	%chg
<b>Vaste activa</b>	<b>437.858,46</b>	<b>69,0</b>	<b>466.159,31</b>	<b>(28.300,85)</b>	<b>(6,1)</b>
<b>II. Immateriële vaste activa</b>			<b>961,86</b>	<b>(961,86)</b>	<b>(100,0)</b>
211000 Software	11.559,29	1,8	11.559,29	-	-
211009 Geboekte afschr. software (-)	(11.559,29)	(1,8)	(10.597,43)	(961,86)	9
<b>III. Materiële vaste activa</b>	<b>437.858,46</b>	<b>69,0</b>	<b>465.197,45</b>	<b>(27.338,99)</b>	<b>(5,9)</b>
<b>A. Terreinen en gebouwen</b>	<b>394.830,88</b>	<b>62,3</b>	<b>408.374,71</b>	<b>(13.543,83)</b>	<b>(3,3)</b>
2200002 Terreinen	148.736,12	23,5	148.736,12	-	-
2200092 Aankoopkosten Terreinen	19.676,20	3,1	19.676,20	-	-
2200892 Geboekte waardevermindering op terreinen	(19.676,20)	(3,1)	(19.676,20)	-	-
2210002 Gebouwen	308.755,92	48,7	308.755,92	-	-
2210092 Afschrijving gebouwen	(79.988,95)	(12,6)	(70.726,27)	(9.262,68)	13
2211002 Inrichting gebouw	42.838,46	6,8	42.838,46	-	-
2220092 Afschrijving inrichting	(25.510,67)	(4,0)	(21.229,52)	(4.281,15)	20
<b>B. Installaties, machines en uitrusting</b>	<b>1.109,33</b>	<b>0,2</b>	<b>7.817,27</b>	<b>(6.707,94)</b>	<b>(25,4)</b>
231000 Machines	2.279,66	0,4	2.279,66	-	-
231009 Geboekte afschr. machines	(2.279,66)	(0,4)	(2.279,66)	-	-
234000 Kantoomaterieel	7.234,81	1,1	7.234,81	-	-
234009 Geboekte afschr. kantoomaterieel	(6.975,21)	(1,1)	(6.845,41)	(129,80)	2
235000 Computermaterieel	53.116,65	8,4	53.116,65	-	-
235009 Geboekte afschr. computermaterieel	(53.116,65)	(8,4)	(51.351,12)	(1.765,53)	3
2300002 Installaties en machines	24.874,18	3,9	24.874,18	-	-
2300092 Afschr. Machines en installaties	(24.024,45)	(3,8)	(19.495,03)	(4.529,42)	23
2310002 Klein materieel	1.415,99	0,2	1.415,99	-	-
2310092 Afschr. Klein materieel	(1.415,99)	(0,2)	(1.132,80)	(283,19)	25

INTERNE BALANS - SLP - Consolidatie 31/12/2010

	31/12/2010	%TOT	31/12/2009	Evolutie	%chg
<b>C. Meubilair en rollend materieel</b>	<b>5.548,98</b>	<b>0,9</b>	<b>7.440,58</b>	<b>(1.891,60)</b>	<b>(25,4)</b>
<b>C.1 Meubilair</b>	<b>5.548,98</b>	<b>0,9</b>	<b>7.440,58</b>	<b>(1.891,60)</b>	<b>(25,4)</b>
240000    Kantoormeubilair	18.576,40	2,9	18.576,40	-	-
240009    Afschrijving kantoormeubilair	(13.281,52)	(2,1)	(11.644,02)	(1.637,50)	-
2400002    Meubilair en kantoomachines	1.270,50	0,2	1.270,50	-	-
2400092    Afschr. Meubilair en kantoomachines	(1.016,40)	(0,2)	(762,30)	(254,10)	-
241000    Rollend Materieel	19.883,69	3,1	19.883,69	-	-
241009    Geboekte afschr. Rollend Materieel	(19.883,69)	(3,1)	(19.883,69)	-	-
<b>E. Overige materiële vaste activa</b>	<b>36.369,27</b>	<b>5,7</b>	<b>41.564,89</b>	<b>(5.195,62)</b>	<b>(12,5)</b>
260010    Renovatie gehuurd gebouw	51.956,12	8,2	51.956,12	-	-
260019    Afschrijving renovatie gehuurd gebouw	(15.586,85)	(2,5)	(10.391,23)	(5.195,62)	50

## INTERNE BALANS - SLP - Consolidatie 31/12/2010

	31/12/2010	%TOT	31/12/2009	Evolutie	%chg
<b>Vlottende activa</b>	<b>196.287,58</b>	<b>31,0</b>	<b>352.878,59</b>	<b>(156.591,01)</b>	<b>(44,4)</b>
<b>VII. Vorderingen op ten hoogste 1 jaar</b>	<b>43.908,04</b>	<b>6,9</b>	<b>47.544,15</b>	<b>(3.636,11)</b>	<b>(7,6)</b>
<b>A. Handelsvorderingen</b>	<b>55,18</b>		<b>1.112,26</b>	<b>(1.057,08)</b>	<b>(95,0)</b>
400000 Klanten	-	-	250,00	(250,00)	(100)
400100 Leveranciers met debetsaldo	-	-	862,26	(862,26)	(100)
404100 Te ontvangen creditnota's	55,18	-	-	55,18	-
<b>B. Overige vorderingen</b>	<b>43.852,86</b>	<b>6,9</b>	<b>46.431,89</b>	<b>(2.579,03)</b>	<b>(5,6)</b>
416000 Terug te vorderen RSZ	-	-	2.579,03	(2.579,03)	(100)
416230 Vordering op sp.a-spiritfractie BHP	4.562,46	0,7	4.562,46	-	-
416231 Vordering op sp.a-spirit prov. raad Antw.	14.990,40	2,4	14.990,40	-	-
416232 Vordering op sp.a-spirit prov.r Oost-Vl.	24.300,00	3,8	24.300,00	-	-
<b>IX. Kredietinstellingen RC</b>	<b>145.383,55</b>	<b>22,9</b>	<b>293.296,93</b>	<b>(147.913,38)</b>	<b>(50,4)</b>
550000 KBC 735-0035137-11 Spirit zicht 1	41.200,48	6,5	2.981,42	38.219,06	1.282
550010 Triodos 523-0410034-90 Spirit spaar	73.927,53	11,7	222.036,07	(148.108,54)	(67)
550020 KBC 745-0052448-40 spaar	13.904,60	2,2	46.196,33	(32.291,73)	(70)
550100 KBC 735-0081376-78 Kasgeld (Spirit zicht 2)	1.516,70	0,2	965,76	550,94	57
550110 KBC 735-0110189-82 Spirit zicht online	6.218,21	1,0	9.304,19	(3.085,98)	(33)
550310 KBC 733-0372569-22 prov. Antwerpen zicht	-	-	1.460,57	(1.460,57)	(100)
550410 EURAL 930-0098983-10 Vl.-Brabant Z	-	-	0,01	(0,01)	(100)
550602 Triodos 523-0802697-97 Oost-Vl. zicht	183,33	-	183,33	-	-
550612 Triodos 523-0417799-95 Oost-Vl spaar	2.714,64	0,4	2.714,64	-	-
550910 dl 132-5022109-72 spirit fractie Vl. Parl.	-	-	2.863,52	(2.863,52)	(100)
558020 Dexia 068-2487882-53 West-Vl. zicht	-	-	111,16	(111,16)	(100)
5500002 KBC	4.684,01	0,7	3.413,24	1.270,77	37
5500004 KBC 735-0032689-85 De Toekomstgroep	1.021,83	0,2	1.040,11	(18,28)	(2)
5502003 KBC 735-0057163-18	12,22	-	26,58	(14,36)	(54)

INTERNE BALANS - SLP - Consolidatie 31/12/2010

	31/12/2010	%TOT	31/12/2009	Evolutie	%chg
<b>X. Overlopende rekeningen</b>	<b>6.995,99</b>	<b>1,1</b>	<b>12.037,51</b>	<b>(5.041,52)</b>	<b>(41,9)</b>
490000 Over te dragen kosten	4.845,10	0,8	1.112,53	3.732,57	336
491000 Verkregen opbrengsten	1.250,89	0,2	5.524,98	(4.274,09)	(77)
4910002 Verkregen opbrengsten	900,00	0,1	5.400,00	(4.500,00)	(83)
<b>TOTAAL DER ACTIVA</b>	<b>634.146,04</b>	<b>100,0</b>	<b>819.037,90</b>	<b>(184.891,86)</b>	<b>(22,6)</b>

INTERNE BALANS - SLP - Consolidatie 31/12/2010

	31/12/2010	%TOT	31/12/2009	Evolutie	%chg
<b>PASSIVA</b>					
<b>EIGEN VERMOGEN</b>	<b>152.843,38</b>	<b>24,1</b>	<b>335.392,48</b>	<b>(182.549,10)</b>	<b>(54,4)</b>
<b>I. Kapitaal</b>	<b>152.428,72</b>	<b>24,0</b>	<b>334.977,82</b>	<b>(182.549,10)</b>	<b>(54,5)</b>
140000 Overgedragen winst	278.963,91	44,0	426.505,37	(147.541,46)	(35)
1400003 Overgedragen Winst	12,22	-	26,58	(14,36)	(54)
1400004 Overgedragen Winst	3.521,83	0,6	3.540,11	(18,28)	(1)
1410002 Overgedragen verlies	(130.069,24)	(20,5)	(95.094,24)	(34.975,00)	37
<b>IV. Reserves</b>	<b>414,66</b>	<b>0,1</b>	<b>414,66</b>	-	
1300002 Wettelijke reserve	414,66	0,1	414,66	-	
<b>VOORZ. EN UITG.BELASTINGEN</b>	<b>442.504,00</b>	<b>69,8</b>	<b>442.504,00</b>	-	
<b>VII. A. Voorz. v. risico's en kosten</b>	<b>442.504,00</b>	<b>69,8</b>	<b>442.504,00</b>	-	
161003 Voorzieningen Gemeenteraad - Provinciaal	400.000,00	63,1	400.000,00	-	
1600002 Voorziening brugpensioen	42.504,00	6,7	42.504,00	-	
<b>SCHULDEN</b>	<b>38.798,66</b>	<b>6,1</b>	<b>41.141,42</b>	<b>(2.342,76)</b>	<b>(5,7)</b>
<b>IX. Schulden op ten hoogste één jaar</b>	<b>38.798,66</b>	<b>6,1</b>	<b>41.141,42</b>	<b>(2.342,76)</b>	<b>(5,7)</b>
<b>C. Handelsschulden</b>	<b>23.520,53</b>	<b>3,7</b>	<b>29.830,23</b>	<b>(6.309,70)</b>	<b>(21,2)</b>
<b>Leveranciers (aanvaarde gewone)</b>	<b>23.520,53</b>	<b>3,7</b>	<b>29.830,23</b>	<b>(6.309,70)</b>	<b>(21,2)</b>
440000 Leveranciers	23.112,23	3,6	28.826,08	(5.713,85)	
4400002 Leveranciers	408,30	0,1	1.004,15	(595,85)	



INTERNE BALANS - SLP - Consolidatie 31/12/2010

	31/12/2010	%TOT	31/12/2009	Evolutie	%chg
<b>E. Schulden mbt. bel. bezold. &amp; soc.l.</b>	<b>15.270,03</b>	<b>2,4</b>	<b>11.212,10</b>	<b>4.057,93</b>	<b>36,2</b>
<i>E.1. Geraamde belastingschuld</i>	<i>2.511,10</i>	<i>2,4</i>	<i>257,79</i>	<i>2.253,31</i>	<i>874,1</i>
453000 Bedrijfsvoorheffing	2.267,75	0,4	-	2.267,75	
4500002 Verschuldigde BV	243,35	-	257,79	(14,44)	
<i>E.3 Bezoldigingen</i>	<i>12.758,93</i>	<i>2,0</i>	<i>10.954,31</i>	<i>1.804,62</i>	<i>16,5</i>
454000 Te betalen RSZ	5.750,11	0,9	-	5.750,11	
456500 Provisie vakantiegeld	6.499,27	1,0	10.781,27	(4.282,00)	
4510002 RSZ	509,55	0,1	-	509,55	
4550000 Bijdrage brugpensioen	-	-	173,04	(173,04)	
<b>F. Overige schulden</b>	<b>8,10</b>		<b>99,09</b>	<b>(90,99)</b>	<b>(91,8)</b>
<i>F.2. Andere Schulden</i>	<i>8,10</i>		<i>99,09</i>	<i>-</i>	
4890000 Terug te betalen bedragen	-	-	99,09	(99,09)	
4890002 RC Spirit VZW	8,10	-	-	8,10	
<b>TOTAAL DER PASSIVA</b>	<b>634.146,04</b>	<b>100,0</b>	<b>819.037,90</b>	<b>(184.891,86)</b>	<b>100,0</b>

## INTERNE RESULTATENREKENING

SLP - Consolidatie 31/12/2010

103

	31/12/2010	%tot	31/12/2009	Evolutie	%chg
<b>BEDRIJFSOPBRENGSTEN</b>	<b>64.295,57</b>	<b>100,0</b>	<b>538.513,20</b>	<b>(474.217,63)</b>	<b>(88,1)</b>
<b>1. Ontvangen toelagen</b>	<b>50.000,00</b>	<b>77,8</b>	<b>450.000,00</b>	<b>(400.000,00)</b>	<b>(88,9)</b>
740700 Toelage Befinka	50.000,00	77,8	450.000,00	(400.000)	-88,9
<b>2. Lidgelden</b>	<b>788,50</b>	<b>1,2</b>	<b>8.497,30</b>	<b>(7.708,80)</b>	<b>(90,7)</b>
700000 Lidgelden	788,50	1,2	8.497,30	(7.709)	-90,7
<b>3. Afdrachten mandatarissen</b>			<b>5.988,70</b>	<b>(5.988,70)</b>	<b>100,0</b>
743010 Afdrachten Senator	-		4.110,00	(4.110)	-100,0
743030 Afdrachten Vlaamse parlementsleden	-		1.832,00	(1.832)	-100,0
743060 Afdrachten VVSG	-		46,70	(47)	-100,6
<b>4. Recuperatie van kosten</b>	<b>10.800,00</b>	<b>16,8</b>	<b>58.553,49</b>	<b>(47.753,49)</b>	<b>(81,6)</b>
703000 Steungelden	-		6.766,20	(6.766)	-100,0
703100 Advertenties Gazet met spirit	-		1.985,29	(1.985)	-100,0
704000 Congres	-		105,00	(105)	-100,0
704707 Recuperatie campagne 2009	-		25.959,21	(25.959)	-100,0
704710 Partijbijdrage Dirk De Cock	-		2.135,00	(2.135)	-100,0
705800 Propagandamateriaal	-		336,45	(336)	-99,9
705900 Andere recuperaties	-		282,73	(283)	-100,1
706900 Kosten website	-		(18,39)	18	-97,9
744600 Inkomsten spirit West-Vlaanderen	-		1.100,00	(1.100)	-100,0
7000002 Ontvangen huur	10.800,00	16,8	19.800,00	(9.000)	-45,5
7030104 Abonnementen Link	-		102,00	(102)	-100,0
<b>Overige ontvangsten</b>	<b>2.707,07</b>		<b>15.473,71</b>	<b>(12.766,64)</b>	<b>(83)</b>
705000 Huur	101,15		-	101	0,0
740910 Toelage sp.a-spirit prov. raad Vl. Brab.	-		(1,35)	1	-74,1
745400 Recuperate personeelskosten	90,99		-	91	0,0
745410 Inschakelingspremie Dirk Derison	1.904,13		14.840,24	(12.936)	-87,2
745500 Diverse opbrengsten	150,00		-	150	0,0
747200 Kortning doorstorting bedrijfsvoorheffing	460,80		495,86	(35)	-7,1
7472002 Kortning doorstorting BV	-		138,96	(139)	00,0

R

52

INTERNE RESULTATENREKENING - SLP - Consolidatie 31/12/2010

	31/12/2010	%tot	31/12/2009	Evolutie	%chg
<b>BRUTO MARGE</b>	<b>64.295,57</b>	<b>100,0</b>	<b>538.513,20</b>	<b>(474.217,63)</b>	<b>(88,1)</b>
<b>Diensten en diverse goederen</b>	<b>133.175,82</b>	<b>207,1</b>	<b>1.145.596,45</b>	<b>(1.012.420,63)</b>	<b>(88,4)</b>
<i>Huisvesting en onderhoud</i>	21.267,91	33,1	33.621,16	(12.353,25)	(36,7)
610200 Onderhoud en herstellingen gebouwen	3.958,25	6,2	2.928,82	1.029	35,1
610210 Diverse huisvestigingskosten	12.342,64	19,2	18.224,17	(5.882)	-32,3
611100 Onderhoud en herstell. kantoomaterieel	-		2.265,41	(2.265)	-100,0
611110 Onderhoud en herstell. machines	-		542,06	(542)	-100,0
613000 Brandverzekering gebouwen	903,75	1,4	937,37	(34)	-3,6
6100002 Gas en electriciteit	3.383,83	5,3	6.744,14	(3.360)	-49,8
6101002 Water	209,28	0,3	633,13	(424)	-67,0
6120002 Onderhoud gebouwen	352,16	0,5	1.008,43	(656)	-65,1
6122002 O & h machines & installaties	118,00	0,2	337,63	(220)	-65,2
<i>Steun aan de afdelingen</i>	31.433,52	48,9	21.341,23	10.092,29	47,3
613410 Steun aan afdelingen	31.433,52	48,9	1.037,73	30.396	2.929,1
613420 Steun aan L <sup>2</sup> JongPrgressieven	-		20.303,50	(20.304)	-100,0
<i>Verkiezingsuitgaven</i>	119,00	0,2	646.752,00	(646.633,00)	100,0
601000 Aankopen van propagandamateriaal	-		9.225,22	(9.225)	-100,0
614000 Nationale Campagne	-		9.915,40	(9.915)	-100,0
614001 Geschreven boodschappen	-		435.027,41	(435.027)	-100,0
614004 Andere campagnekosten	119,00	0,2	31.061,80	(30.943)	-99,6
614007 Verkiezingskosten kartelcampagne 2009	-		932,80	(933)	-100,0
614012 Verkiezingsuitgaven 2009 Limburg	-		142,00	(142)	-100,0
614130 Kosten précampagne	-		160.447,37	(160.447)	-100,0
<i>Publicitaire acties</i>	178,50	0,3	5.277,48	(5.098,98)	(96,6)
614110 Publicitaire acties	178,50	0,3	4.663,96	(4.485)	-96,2
614120 Diverse Propagandakosten	-		613,52	(614)	-100,1

R

53

## INTERNE RESULTATENREKENING - SLP - Consolidatie 31/12/2010

	31/12/2010	%tot	31/12/2009	Evolutie	%chg
<i>Congres, receptie, ledendag, vergaderingen,...</i>	2.565,36	4,0	42.429,91	(39.864,55)	(94,0)
612800 Kosten vergadering algemeen	1.907,65	3,0	7.003,84	(5.096)	-72,8
612820 Receptiekosten / personeelsvergadering	28,40		-	28	0,0
615004 Congres 26/04/2009	-		15.715,23	(15.715)	-100,0
615011 Nieuwjaarsreceptie	381,15	0,6	18.493,70	(18.113)	-97,9
615071 Ledendag 21/09/2008	-		755,20	(755)	-100,0
6111002 Ereloon sociaal secretariaat	248,16	0,4	461,94	(214)	-46,3
<i>Documentatie en opleiding</i>	1.091,05	1,7	3.467,82	(2.376,77)	(68,5)
612500 Abonnementen	-		2.735,21	(2.735)	-100,0
612510 Documentatie en boeken	691,05	1,1	626,75	64	10,2
615074 Studiedagen	400,00	0,6	-	400	0,0
6125104 Documentatie en boeken	-		105,86	(106)	-100,1
<i>Kantoorkosten</i>	28.806,62	44,8	123.109,88	(94.303,26)	(76,6)
611120 Onderhoud en herstell. computermaterieel	3.568,59	5,6	3.666,37	(98)	-2,7
612100 Telefoon en fax Spirit Immo	-		1.104,66	(1.105)	-100,0
612101 Tel en fax overige	3.854,16	6,0	3.595,59	259	7,2
612110 Gsm	2.694,79	4,2	4.681,70	(1.987)	-42,4
612200 Frankeerkosten	3.418,89	5,3	5.564,02	(2.145)	-38,6
612210 Verzendingskosten koerierdiensten	32,58	0,1	2.778,06	(2.745)	-98,8
612300 Administratief drukwerk - eigen	-		4.123,68	(4.124)	-100,0
612301 Administratief drukwerk - derden	1.415,70	2,2	2.371,22	(956)	-40,3
612320 Fotokopieën	3.834,58	6,0	4.983,97	(1.149)	-23,1
612400 Kantoorbenodigdheden	564,59	0,9	2.227,34	(1.663)	-74,7
612520 Internet	2.987,26	4,6	2.953,58	34	1,2
612600 Forfaitaire onkostenvergoeding voor vrijwilligers	390,00	0,6	-	390	0,0
614002 Verzendingskosten drukwerk	-		78.832,37	(78.832)	-100,0
6102002 Teledistributie	200,96	0,3	190,10	11	5,8
6110002 Erelonen boekhouding	1.356,04	2,1	1.451,87	(96)	-6,6
6113002 Diverse erelonen	1.069,17	1,7	-	1.069	0,0
6160002 Drukwerken & kantoorbehoeften	14,50		20,25	(6)	-29,6
6164002 Postzegels	-		4,10	(4)	-97,6
6165002 Telefoonkosten	3.404,81	5,3	4.561,00	(1.156)	-25,3

R

54

INTERNE RESULTATENREKENING - SLP - Consolidatie 31/12/2010

	31/12/2010	%tot	31/12/2009	Evolutie	%chg
<i>Publicaties en webstek</i>	3.561,07	5,5	85.721,74	(82.160,67)	(95,8)
613121 Reproductierechten	4,29		3.024,43	(3.020)	-99,9
614003 Visuele boodschappen affiches	-		40.079,48	(40.079)	-100,0
614210 Gazet met spirit	-		6.245,68	(6.246)	-100,0
614211 Verzending Gazet mzt spirit	-		2.588,52	(2.589)	-100,0
614220 Lokale krantjes	-		15.798,24	(15.798)	-100,0
614310 Kosten Website	-		13.678,88	(13.679)	-100,0
614312 Lokale websites	3.267,00	5,1	4.194,10	(927)	-22,1
619100 Publicatie Belgisch Staatsblad	289,78	0,5	112,41	177	157,5
<i>Verplaatsingskosten en verblijf</i>	20.700,42	32,2	33.035,13	(12.334,71)	(37,3)
612700 Brandstof wagens	3.671,63	5,7	3.440,17	231	6,7
612710 Onderhoud en toebehoren wagens	1.043,73	1,6	2.349,11	(1.305)	-55,6
612900 Verplaatsingskosten personeel	10.462,52	16,3	10.609,75	(147)	-1,4
613030 Autoverzekering wagens	2.015,16	3,1	2.429,03	(414)	-17,0
613200 Verplaatsingskosten derden binnenland	3.007,78	4,7	14.207,07	(11.199)	-78,8
613230 Verplaatsingskosten derden buitenland	345,60	0,5	-	346	0,0
613231 Verblifkosten derden buitenland	154,00	0,2	-	154	0,0
<i>Representatiekosten, lid- en steungelden</i>	10.657,72	16,6	23.566,70	(12.908,98)	(54,8)
612910 Representatiekosten personeel binnenland	899,80	1,4	5.088,02	(4.188)	-82,3
613210 Representatiekosten derden binnenland	9.057,92	14,1	13.124,62	(4.067)	-31,0
613250 Public Relations	-		1.064,06	(1.064)	-100,0
613300 Lid - en steungelden	700,00	1,1	3.290,00	(2.590)	-78,7
6133004 Lid- en steungelden	-		1.000,00	(1.000)	-100,0
<i>Andere algemene kosten</i>	443,68	0,7	1.821,05	(1.377,37)	(75,6)
613040 Verzekering B.A. manifestaties	-		141,69	(142)	-100,2
613060 Andere verzekeringen	-		117,25	(117)	-99,8
6135004 Wettelijke bekendmakingen	-		112,41	(112)	-99,6
6163002 Wettelijke publicaties	139,34	0,2	256,89	(118)	-45,9
6167002 Beveiliging	304,34	0,5	1.192,81	(888)	-74,4
<i>Accountant en revisor</i>	9.903,85	15,4	30.296,05	(20.392,20)	(67,3)
613110 Honoraria	2.716,45	4,2	16.483,90	(13.767)	-83,5
613131 Bedrijfsrevisor	7.187,40	11,2	13.812,15	(6.625)	-48,0

R

55

## INTERNE RESULTATENREKENING - SLP - Consolidatie 31/12/2010

	31/12/2010	%tot	31/12/2009	Evolutie	%chg
<i>Uitbesteed werk en functievergoedingen</i>	2.447,12	3,8	95.156,30	(92.709,18)	(97,4)
613130 Uitbesteed werk	2.447,12	3,8	76.038,30	(73.591)	-96,8
613132 Uitbesteed werk naamsverandering	-		19.118,00	(19.118)	-100,0

R

56

INTERNE RESULTATENREKENING - SLP - Consolidatie 31/12/2010

	31/12/2010	%tot	31/12/2009	Evolutie	%chg
<b>Bezoldigingen, sociale lasten en pensioenen</b>	<b>76.245,87</b>	<b>118,6</b>	<b>176.892,12</b>	<b>(100.646,25)</b>	<b>(56,9)</b>
620020 Bezoldigingen bedienden	-		94.545,35	(94.545)	-100,0
620120 Vakantiegeld bedienden	-		6.016,91	(6.017)	-100,0
620170 Provisie vakantiegeld	-		10.781,27	(10.781)	-100,0
620180 Terugneming op provisie vak.geld	-		(14.743,39)	14.743	-100,0
620200 Brutolonen bedienden	48.961,85	76,2	-	48.962	0,0
620206 lonen zonder RSZ	611,07	1,0	-	611	0,0
620250 Dubbel vakantiegeld huidig jaar	4.298,04	6,7	-	4.298	0,0
620251 Dubbelvakantiegeld vorig jaar	551,60	0,9	1.709,04	(1.157)	-67,7
620280 Voorziening vakantiegeld bedienden	6.499,27	10,1	-	6.499	0,0
620290 Terugname voorziening vakantiegeld bedienden	(10.781,27)	-16,8	-	(10.781)	0,0
620400 Bezoldiging studenten	-		315,33	(315)	-99,9
621020 Werkgeversbijdragen RSZ bedienden	-		25.421,75	(25.422)	-100,0
621200 RSZ werkgever bedienden	14.318,01	22,3	-	14.318	0,0
622000 Wetsverzekering B.A.	(623,07)	-1,0	(270,30)	(353)	130,6
622100 Wetsverzekering A.O.	282,63	0,4	1.816,48	(1.534)	-84,4
623020 Tussenkomst abonnement bedienden	963,00	1,5	3.626,50	(2.664)	-73,5
623120 Medisch secretariaat	161,44	0,3	306,66	(145)	-47,3
623130 Sociaal secretariaat	350,13	0,5	1.232,78	(883)	-71,6
623140 Studiekostenpersoneel	-		685,10	(685)	-100,0
623150 Koffie en dranken personeel	1.589,08	2,5	4.429,81	(2.841)	-64,1
623170 Maaltijdcheques	2.347,92	3,7	3.830,67	(1.483)	-38,7
623171 Kosten maaltijdcheques personeel	-		871,32	(871)	-100,0
623172 Personeelsbijdrage maaltijdcheques	-		(769,67)	770	-100,0
6202002 Bruto wedden	-		27.399,81	(27.400)	-100,0
6202022 Dubbel vakantiegeld	-		2.278,90	(2.279)	-100,0
6202062 Bruto lonen geen rsz	-		5.860,48	(5.860)	-100,0
6203002 Bruto wedden	14.964,02	23,3	-	14.964	0,0
6203062 Bruto lonen geen rsz	4.771,26	7,4	-	4.771	0,0
6203072 Inhouding 3,5%	(173,04)	-0,3	-	(173)	0,0
6205102 Voorz. vak.geld : toevoeging	-		1.730,46	(1.730)	-100,0
6210002 Werkgeversbijdrage rsz	539,36	0,8	9.033,70	(8.494)	-94,0
6210502 Bijdrage brugpensioen	594,50	0,9	-	595	0,0
6211002 Structurele vermindering	-		(1.150,00)	1.150	-100,0
6211502 Vermindering RSZ werknemers ouder dan 50	-		(1.150,00)	1.150	-100,0
6220002 Kosten maaltijdcheques	-		413,13	(413)	-100,0
6230000 Bijdrage brugpensioen	-		321,82	(322)	-100,1
6230001 Werkloosheidsvergoeding	-		(3.814,10)	3.814	-100,0

R

57

## INTERNE RESULTATENREKENING - SLP - Consolidatie 31/12/2010

	31/12/2010	%tot	31/12/2009	Evolutie	%chg
6230002 Wetsverzekering	(51,21)	-0,1	275,25	(326)	-118,4
6230012 Werkloosheidsvergoeding	(13.928,72)	-21,7	-	(13.929)	0,0
6230033 Ecocheques	-		125,00	(125)	-100,0
6230052 Voorziening vakantiegeld terugname	-		(5.851,28)	5.851	-100,0
6231502 Maaltijdcheques	-		575,34	(575)	-99,9
6237002 Sociaal abonnement	-		1.038,00	(1.038)	-100,0
<b>Afschrijvingen en waardeverm.</b>	<b>25.573,46</b>	<b>39,8</b>	<b>(867.039,71)</b>	<b>892.613,17</b>	<b>102,9</b>
<i>Afschrijvingen</i>	<i>25.573,46</i>	<i>39,8</i>	<i>36.456,29</i>	<i>(10.882,83)</i>	<i>(29,9)</i>
632230 Afschrijving renovatie gehuurd gebouw	5.195,62	8,1	5.195,62	-	0,0
632320 Afschrijvingen op software	-		1.202,33	(1.202)	-100,0
632340 Afschrijvingen op kantoomaterieel	129,80	0,2	394,02	(264)	-67,0
632350 Afschrijvingen op computermaterieel	-		3.375,23	(3.375)	-100,0
632400 Afschrijvingen op kantoormeubilair	1.637,50	2,5	1.637,50	-	0,0
632410 Afschrijvingen op rollend materieel	-		5.595,93	(5.596)	-100,0
6302212 Afschr. Gebouw	9.262,68	14,4	9.262,68	-	0,0
6302222 Inrichting gebouw	4.281,15	6,7	4.281,15	-	0,0
6302242 Afschrijvingen installaties en machines	4.529,42	7,0	4.974,53	(445)	-8,9
6302302 Afschr. Meubilair	254,10	0,4	283,20	(29)	-10,2
6302312 Afschrijving klein materieel	283,19	0,4	254,10	29	11,4
<i>Voorzieningen voor risico's en kosten</i>			<i>(903.496,00)</i>	<i>903.496,00</i>	<i>100,0</i>
635000 Voorzieningen verkiezingen	-		400.000,00	(400.000)	-100,0
635010 Aanwending voorziening verkiezingen	-		(1.315.000,00)	1.315.000	-100,0
636110 Terugnemingen voorziening sociaal passief	-		(31.000,00)	31.000	-100,0
6370002 Toevoeging voorzieningen	-		42.504,00	(42.504)	-100,0
<b>Bedrijfsbelastingen en taksen</b>	<b>10.650,81</b>	<b>16,6</b>	<b>14.163,22</b>	<b>(3.512,41)</b>	<b>(24,8)</b>
640010 Roerende voorheffing	-		1.075,27	(1.075)	-100,0
640020 Belastingen auto's	482,77	0,8	643,63	(161)	-25,0

R

58



INTERNE RESULTATENREKENING - SLP - Consolidatie 31/12/2010

	31/12/2010	%tot	31/12/2009	Evolutie	%chg
640200 Roerende voorheffing	595,53	0,9	-	596	0,0
642000 Oninbare vorderingen	-		4.881,23	(4.881)	-100,0
6402002 Vennootschapsbijdrage	347,50	0,5	347,50	-	0,0
6404002 Gemeentebelastingen	3.207,50	5,0	-	3.208	0,0
6405302 Gewestbelastingen	89,00	0,1	1.350,40	(1.261)	-93,4
6405612 Auteursrechten	26,07		-	26	0,0
6406002 Onroerende voorheffing	5.336,59	8,3	5.336,59	-	0,0
6407002 Niet-affrekbare btw	564,50	0,9	526,84	38	7,2
6700042 Betaalde roerende voorheffing	-		1,76	(2)	-113,6
6700102 Roerende voorheffing	1,35		-	1	0,0
<b>BEDRIJFSKOSTEN</b>	<b>245.645,96</b>	<b>382,1</b>	<b>469.612,08</b>	<b>(223.966,12)</b>	<b>(47,7)</b>
<b>BEDRIJFSRESULTAAT</b>	<b>(181.350,39)</b>	<b>(282,1)</b>	<b>68.901,12</b>	<b>(250.251,51)</b>	<b>363,2)</b>
<b>- Financiële opbrengsten</b>	<b>2.087,73</b>	<b>3,2</b>	<b>7.261,44</b>	<b>(5.173,71)</b>	<b>(71,2)</b>
751000 Kredietintresten spaar- en zichtrekening	-		7.196,58	(7.197)	-100,0
751400 Creditbankintresten	2.078,67	3,2	-	2.079	0,0
754020 Wisselkoerswinst	-		0,01	-	0,0
756200 Betalingsverschillen	0,08		52,50	(52)	-99,0
7500002 Credit-rente zichtrekening	-		11,74	(12)	-102,2
7510002 Ontvangen bankintresten	8,98		-	9	0,0
7570002 Voordelig kasverschil	-		0,61	(1)	-163,9
<b>- Financiële kosten</b>	<b>(559,05)</b>	<b>(0,9)</b>	<b>(911,23)</b>	<b>352,18</b>	<b>(39)</b>
655200 Nalatigheidsinteressen leveranciers	3,50		-	4	0,0
656200 Betalingsverschillen	1,01		10,15	(9)	-88,7
659000 Bankkosten	437,73	0,7	496,30	(59)	-11,9
659070 Andere kosten	-		50,00	(50)	-100,0
6540002 Nadelig betalingsverschil	-		0,02	-	0,0
6590002 Bankkosten	84,17	0,1	194,61	(110)	-56,5
6590003 Bankkosten	14,36		14,73	-	0,0
6590004 Bankkosten	18,28		145,42	(127)	-87,3
<b>RESULTAAT UIT DE GEWONE BEDRIJFSUITOEFENING</b>	<b>(179.821,71)</b>	<b>(279,7)</b>	<b>75.251,33</b>	<b>(255.073,04)</b>	<b>(339)</b>

R

59

INTERNE RESULTATENREKENING - SLP - Consolidatie 31/12/2010

	31/12/2010	%tot	31/12/2009	Evolutie	%chg
<b>- Uitzonderlijke kosten</b>	<b>(2.727,39)</b>	<b>(4,2)</b>	<b>(29.420,84)</b>	<b>26.693,45</b>	<b>(90,7)</b>
660200 Uitzonderlijke afschrijvingen	2.727,39	4,2	-	2.727	0,0
663000 Waardervermindering vaste activa	-		625,00	(625)	-100,0
6680001 Kosten voorgaande boekjaren	-		28.795,84	(28.796)	-100,0
<b>RES. VOOR BELASTINGEN</b>	<b>(182.549,10)</b>	<b>(283,9)</b>	<b>45.830,49</b>	<b>(228.379,59)</b>	<b>498,3)</b>

R

60

INTERNE RESULTATENREKENING - SLP - Consolidatie 31/12/2010

---

	31/12/2010	%tot	31/12/2009	Evolutie	%chg
<b>RES. VOOR BELASTINGEN</b>	<b>(182.549,10)</b>	<b>(283,9)</b>	<b>45.830,49</b>	<b>(228.379,59)</b>	<b>498,3</b>
<b>RESULTAAT VH BOEKJAAR</b>	<b>(182.549,10)</b>	<b>(283,9)</b>	<b>45.830,49</b>		

R

61

INTERNE RESULTATENREKENING - SLP - Consolidatie 31/12/2010

	31/12/2010	%tot	31/12/2009	Evolutie	%chg
<b>RESULTAATSVERWERKING</b>					
<b>Te bestemmen resultaat</b>	<b>(277.628,98)</b>		<b>89.321,95</b>		
Te bestemmen resultaat van het boekjaar	(182.549,10)		45.830,49		
Overgedr. resultaat vorig boekjaar	(95.079,88)		43.491,46		
6900002 Overgedragen verlies vorig bkj	(95.094,24)	-147,9	-		
6900003 Toewijzing resultaat	14,36		14,73		
6900004 Toewijzing saldo boekjaar	-		261,69		
7900002 Te verwerken verlies van het boekjaar	-		43.215,04		
<b>Over te dragen resultaat</b>	<b>277.628,98</b>		<b>(89.321,95)</b>		
Over te dragen winst			(118.117,79)		
Over te dragen verlies	277.628,98		28.795,84		
793000 Over te dragen verlies	147.541,46	229,5	-		
7930001 Over te dragen verlies	-		28.795,84		
7930002 Over te dragen verlies	130.069,24	202,3	-		
7930004 Over te dragen verlies	18,28		-		

R

62

## **MOORE STEPHENS**

---

MOORE STEPHENS VERSCHULDEN

### **VZW SLP**

Woeringenstraat 19-21  
BRUSSEL

---

REKENING VAN DE  
VZW SLP PER 31/12/10

### **VERSLAG VAN DE COMMISSARIS AAN DE LEDENVERGADERING VAN DE VERENIGING SLP VZW OVER DE REKENINGEN OVER HET BOEKJAAR AFGESLOTEN OP 31 DECEMBER 2010**

Geachte leden van het partijbestuur,

Overeenkomstig artikel 23 van de wet van 4 juli 1989 betreffende de beperking en de controle van de verkiezingsuitgaven, de financiering en de open boekhouding van de politieke partijen, brengen wij u verslag uit over de uitvoering van de controleopdracht die ons werd toevertrouwd door de VZW SLP.

Overeenkomstig artikel 24 van dezelfde wet, is het verslag gericht aan de Minister van Financiën, aan de Voorzitters van de Kamer van Volksvertegenwoordigers en aan de Senaat en aan de Controlecommissie. Dit verslag omvat de rekening opgesteld overeenkomstig artikel 23, §1 van de wet en volgens het schema vastgelegd door de Controlecommissie betreffende de verkiezingsuitgaven en de boekhouding van de politieke partijen.

#### **Verklaring over de rekeningen zonder voorbehoud**

Wij hebben de controle uitgevoerd van de rekeningen over het werkingsjaar 2010 afgesloten op 31/12/10, opgesteld onder de verantwoordelijkheid van het dagelijks bestuur van de partij, met balanstotaal van 716.593,27 EURO en een verlies voor de periode van -147.541,46 EURO.

Het opstellen van de jaarrekening valt onder de verantwoordelijkheid van het bestuursorgaan. Deze verantwoordelijkheid omvat onder meer: het opzetten, implementeren en in stand houden van een interne controle met betrekking tot het opstellen en de getrouwe weergave van de jaarrekening die geen afwijkingen van materieel belang, als gevolg van fraude of van het maken van fouten, bevat; het kiezen en toepassen van geschikte waarderingsregels; en het maken van schattingen die onder de gegeven omstandigheden redelijk zijn.

## MOORE STEPHENS

### MOORE STEPHENS VERSCHULDEN

./.. Verslag over de rekeningen van vzw SLP per 31/12/10

Het is onze verantwoordelijkheid een oordeel over deze jaarrekening tot uitdrukking te brengen op basis van onze controle. Wij hebben onze controle uitgevoerd overeenkomstig de wettelijke bepalingen en volgens de in België geldende controlenormen, zoals uitgevaardigd door het Instituut der Bedrijfsrevisoren. Deze beroepsregels vereisen dat onze controle zo wordt georganiseerd en uitgevoerd dat een redelijke mate van zekerheid wordt verkregen dat de rekening die U wordt voorgelegd, geen afwijkingen van materieel belang bevat, als gevolg van fraude of van het maken van fouten.

Overeenkomstig voornoemde controlenormen hebben wij rekening gehouden met de administratieve en boekhoudkundige organisatie van de partij en haar componenten, alsook met de procedures van interne controle. Wij hebben van de verantwoordelijken en van het bestuursorgaan van de vereniging de voor onze controles vereiste ophelderingen en inlichtingen verkregen. Wij hebben op basis van steekproeven de verantwoording onderzocht van de bedragen opgenomen in de balans en resultatenrekening. Wij hebben de gegrondheid van de waarderingsregels, de redelijkheid van de betekenisvolle boekhoudkundige ramingen gemaakt door de vereniging, alsook de voorstelling van de rekeningen als geheel beoordeeld. Wij zijn van mening dat deze werkzaamheden een redelijke basis vormen voor het uitbrengen van ons oordeel.

Naar ons oordeel geeft de balans- en resultatenrekening afgesloten op 31/12/10, een getrouw beeld van het vermogen, van de financiële toestand en van de resultaten van de partij in overeenstemming met het in België van toepassing zijnde boekhoudkundig referentiestelsel.

#### **Bijkomende verklaringen en inlichtingen**

Wij vullen ons verslag aan met de volgende bijkomende verklaringen (en inlichtingen) die niet van aard zijn om de draagwijdte van onze verklaring over de rekeningen te wijzigen maar die overeenkomstig artikel 24, 4. c van de bijlage aan de wet kunnen bijdragen tot het begrip van de financiële toestand en resultaten of die de vergelijkbaarheid kunnen bevorderen:

- De rekening werd opgesteld overeenkomstig de reglementaire bepalingen;
- Materiële vaste activa: de daling is het gevolg van de geboekte afschrijvingen;
- De liquiditeitspositie is verminderd voornamelijk als gevolg van het feit dat de vereniging geen toelagen en afdrachten meer ontvangt;
- Het resultaat van het boekjaar is gedaald doordat de vereniging geen inkomsten meer ontvangt maar wel vaste kosten heeft. Op 18 december 2009 heeft het partijbestuur besloten niet langer als nationale politieke partij te werken;


## MOORE STEPHENS

### MOORE STEPHENS VERSCHELDEN

./.. Verslag over de rekeningen van vzw SLP per 31/12/10

- De financiële vaste activa bevatten de aandelen van Spirit Immo. Deze BVBA is eigenaar van het partijgebouw aan de Woeringenstraat nr 19 te Brussel.
- In de rekeningen van VZW Spirit worden naast de gegevens van de nationale werking ook de financiële gegevens van de 6 provinciale werkingen opgenomen (Limburg, Antwerpen, Vlaams-Brabant, West-Vlaanderen, Oost Vlaanderen en Brussel Hoofdstedelijk Gewest). Daarnaast worden ook de rekeningen van fractie-werkingen (Fractie Kamer en Senaat en Fractie Vlaams-Parlement) geïntegreerd.
- Deze rekeningen van VZW SLP worden nadien geconsolideerd met het oog op de parlementaire controle met de rekeningen van BVBA Spirit Immo en de VZW's Toekomstgroep, ID21, Provinciale Fractie Oost Vlaanderen.
- De administratieve en boekhoudkundige organisatie van de partij is voldoende om de rekeningen op te maken.
- Op 18 december 2009 heeft het partijbestuur besloten niet langer als nationale politieke partij te werken.
- 

Antwerpen, 4 april 2011



Moore Stephens Verschelden Bedrijfsrevisoren Burg. CVBA  
vertegenwoordigd door  
Flip de Mey  
Bedrijfsrevisor

Moore Stephens Verschelden

**Rekeningen van de balans: Activa**

	31/12/2010	31/12/2009	Verschil		
<b>VASTE ACTIVA</b>					
<b>II. Immateriële vaste activa</b>					
211.000	Software	11.559,29	11.559,29	0,00	0,0%
211.009	Geboekte afschr. software (-)	-11.559,29	-10.597,43	-961,86	9,1%
		0,00	961,86	-961,86	-100,0%
<b>III. Materiële vaste activa</b>					
231.000	Machines	2.279,66	2.279,66	0,00	0,0%
231.009	Geboekte afschr. machines	-2.279,66	-2.279,66	0,00	0,0%
234.000	Kantoomaterieel	7.234,81	7.234,81	0,00	0,0%
234.009	Geboekte afschr. kantoomaterieel	-6.975,21	-6.845,41	-129,80	1,9%
235.000	Computermaterieel	53.116,65	53.116,65	0,00	0,0%
235.009	Geboekte afschr. computermaterieel	-53.116,65	-51.351,12	-1.765,53	3,4%
	<i>Installaties, machines &amp; uitrusting</i>	259,60	2.154,93	-1.895,33	-88,0%
240.000	Kantoommeubilair	18.576,40	18.576,40	0,00	0,0%
240.009	Afschrijving kantoommeubilair	-13.281,52	-11.644,02	-1.637,50	14,1%
241.000	Rollend Materieel	19.883,69	19.883,69	0,00	0,0%
241.009	Geboekte afschr. Rollend Materieel	-19.883,69	-19.883,69	0,00	0,0%
	<i>Meubilair &amp; rollend materieel</i>	5.294,88	6.932,38	-1.637,50	-23,6%
260.010	Renovatie gehuurd gebouw	51.956,12	51.956,12	0,00	0,0%
260.019	Afschrijving renovatie gehuurd gebouw	-15.586,85	-10.391,23	-5.195,62	50,0%
	<i>Overige materiële vaste activa</i>	36.369,27	41.564,89	-5.195,62	-12,5%
		41.923,75	50.652,20	-8.728,45	-17,2%
<b>IV. Financiële vaste activa</b>					
284.001	Aandelen Spiritimmo	485.000,00	485.000,00	0,00	0,0%
	<i>Verbonden ondernemingen - deelnemingen</i>	485.000,00	485.000,00	0,00	0,0%
		485.000,00	485.000,00	0,00	0,0%
<b>Totaal vaste activa</b>		526.923,75	536.614,06	-9.690,31	-1,81%

**VLOTTENDE ACTIVA****VII. Vorderingen op ten hoogste één jaar**

400.000	Klanten	0,00	250,00	-250,00	-100,0%
400.100	Leveranciers met debetsaldo	0,00	862,26	-862,26	-100,0%
404.100	Te ontvangen creditnota's	55,18	0,00	55,18	100,0%
	<i>Handelsvorderingen</i>	55,18	1.112,26	-1.057,08	-95,0%
416.000	Terug te vorderen RSZ	0,00	2.579,03	-2.579,03	-100,0%
416.230	Vordering op sp.a-spiritfractie BHP	4.562,46	4.562,46	0,00	0,0%
416.231	Vordering op sp.a-spirit prov. raad Antw.	14.990,40	14.990,40	0,00	0,0%
416.232	Vordering op sp.a-spirit prov.r Oost-Vl.	24.300,00	24.300,00	0,00	0,0%
	<i>Overige vorderingen</i>	43.852,86	46.431,89	-2.579,03	-5,6%
		43.908,04	47.544,15	-3.636,11	-7,6%

Jaarrapport 31-12-2010 SLP vzw.xlsm

66



Moore Stephens Verschelden

		31/12/2010	31/12/2009	Verschil	
<b>IX. Liquide middelen</b>					
550.000	KBC 735-0035137-11 Spirit zicht 1	41.200,48	2.981,42	38.219,06	1281,9%
550.010	Triodos 523-0410034-90 Spirit spaar	73.927,53	222.036,07	-148.108,54	-66,7%
550.020	KBC 745-0052448-40 spaar	13.904,60	46.196,33	-32.291,73	-69,9%
550.100	KBC 735-0081376-78 Kasgeld (Spirit zicht 2)	1.516,70	965,76	550,94	57,0%
550.110	KBC 735-0110189-82 Spirit zicht online	6.218,21	9.304,19	-3.085,98	-33,2%
550.310	KBC 733-0372569-22 prov. Antwerpen zicht	0,00	1.460,57	-1.460,57	-100,0%
550.410	EURAL 930-0098983-10 Vl.-Brabant Z	0,00	0,01	-0,01	-100,0%
550.602	Triodos 523-0802697-97 Oost-Vl. zicht	183,33	183,33	0,00	0,0%
550.612	Triodos 523-0417799-95 Oost-Vl spaar	2.714,64	2.714,64	0,00	0,0%
550.910	di 132-5022109-72 spirit fractie Vl. Parl.	0,00	2.863,52	-2.863,52	-100,0%
558.020	Dexia 068-2487882-53 West-Vl. zicht	0,00	111,16	-111,16	-100,0%
		<b>139.665,49</b>	<b>288.817,00</b>	<b>-149.151,51</b>	<b>-51,6%</b>
<b>X. Overlopende rekeningen</b>					
490.000	Over te dragen kosten	4.845,10	1.112,53	3.732,57	335,5%
491.000	Verkregen opbrengsten	1.250,89	5.524,98	-4.274,09	-77,4%
		<b>6.095,99</b>	<b>6.637,51</b>	<b>-541,52</b>	<b>-8,2%</b>
<b>Totaal vlottende activa</b>		<b>189.669,52</b>	<b>342.998,66</b>	<b>-153.329,14</b>	<b>-44,70%</b>
<b>TOTAAL ACTIVA</b>		<b>716.593,27</b>	<b>879.612,72</b>	<b>-163.019,45</b>	<b>-18,53%</b>

Moore Stephens Verschelden

**Rekeningen van de balans: Passiva**

	31/12/2010	31/12/2009	Verschil		
<b>EIGEN VERMOGEN</b>					
<b>V. Overgedragen resultaat</b>					
140.000	Overgedragen winst	278.963,91	426.505,37	-147.541,46	-34,6%
		<b>278.963,91</b>	<b>426.505,37</b>	<b>-147.541,46</b>	<b>-34,6%</b>
<b>Totaal eigen vermogen</b>		<b>278.963,91</b>	<b>426.505,37</b>	<b>-147.541,46</b>	<b>-34,59%</b>
<b>VOORZIENINGEN EN UITGESTELDE BELASTINGEN</b>					
<b>VII.A. Voorzieningen</b>					
161.003	Voorzieningen Gemeenteraad - Provinciaal	400.000,00	400.000,00	0,00	0,0%
	<i>Voorzieningen voor overige risico's &amp; kosten</i>	<b>400.000,00</b>	<b>400.000,00</b>	<b>0,00</b>	<b>0,0%</b>
		<b>400.000,00</b>	<b>400.000,00</b>	<b>0,00</b>	<b>0,0%</b>
<b>Totaal voorzieningen en uitgestelde belastingen</b>		<b>400.000,00</b>	<b>400.000,00</b>	<b>0,00</b>	<b>0,00%</b>
<b>SCHULDEN</b>					
<b>IX. Schulden op ten hoogste één jaar</b>					
440.000	Leveranciers	23.112,23	28.826,08	-5.713,85	-19,8%
	<i>Handelsschulden</i>	<b>23.112,23</b>	<b>28.826,08</b>	<b>-5.713,85</b>	<b>-19,8%</b>
453.000	Bedrijfsvoorheffing	2.267,75	0,00	2.267,75	100,0%
454.000	Te betalen RSZ	5.750,11	0,00	5.750,11	100,0%
456.500	Provisie vakantiegeld	6.499,27	10.781,27	-4.282,00	-39,7%
	<i>Schulden m.b.t. belastingen, bezoldigingen</i>	<b>14.517,13</b>	<b>10.781,27</b>	<b>3.735,86</b>	<b>34,7%</b>
		<b>37.629,36</b>	<b>39.607,35</b>	<b>-1.977,99</b>	<b>-5,0%</b>
<b>10. Overlopende rekeningen</b>					
492.000	Toe te rekenen kosten	0,00	13.500,00	-13.500,00	-100,0%
		<b>0,00</b>	<b>13.500,00</b>	<b>-13.500,00</b>	<b>-100,0%</b>
<b>Totaal schulden</b>		<b>37.629,36</b>	<b>53.107,35</b>	<b>-15.477,99</b>	<b>-29,14%</b>
<b>TOTAAL PASSIVA</b>		<b>716.593,27</b>	<b>879.612,72</b>	<b>-163.019,45</b>	<b>-18,53%</b>

Moore Stephens Verschelden

## Resultatenrekening

	31/12/2010	31/12/2009	Vershil		
<b>I. BEDRIJFSRESULTATEN</b>					
<b>BEDRIJFSOPBRENGSTEN</b>					
<b>70. Gewone bedrijfsopbrengsten</b>					
700.000	Lidgeden	788,50	8.497,30	-7.708,80	-90,7%
703.000	Steungelden	0,00	6.766,20	-6.766,20	-100,0%
703.100	Advertenties Gazet met spirit	0,00	1.985,29	-1.985,29	-100,0%
704.000	Congres	0,00	105,00	-105,00	-100,0%
704.707	Recuperatie campagne 2009	0,00	25.959,21	-25.959,21	-100,0%
704.710	Partijbijdrage Dirk De Cock	0,00	2.135,00	-2.135,00	-100,0%
705.000	Huur	101,15	0,00	101,15	100,0%
705.800	Propagandamateriaal	0,00	336,45	-336,45	-100,0%
705.900	Andere recuperaties	0,00	282,73	-282,73	-100,0%
706.900	Kosten website	0,00	-18,39	18,39	-100,0%
		<b>889,65</b>	<b>46.048,79</b>	<b>-45.159,14</b>	<b>-98,1%</b>
<b>74. Andere bedrijfsopbrengsten</b>					
740.700	Toelage Befinka	50.000,00	450.000,00	-400.000,00	-88,9%
740.910	Toelage sp.a-spirit prov. raad Vl. Brab.	0,00	-1,35	1,35	-100,0%
743.010	Afdrachten Senator	0,00	4.110,00	-4.110,00	-100,0%
743.030	Afdrachten Vlaamse parlementsleden	0,00	1.832,00	-1.832,00	-100,0%
743.060	Afdrachten VVSG	0,00	46,70	-46,70	-100,0%
744.600	Inkomsten spirit West-Vlaanderen	0,00	1.100,00	-1.100,00	-100,0%
745.400	Recupere personeelskosten	90,99	0,00	90,99	100,0%
745.410	Inschakelingspremie Dirk Derison	1.904,13	14.840,24	-12.936,11	-87,2%
745.500	Diverse opbrengsten	150,00	0,00	150,00	100,0%
747.200	Korting doorstorting bedrijfsvoorheffing	460,80	495,86	-35,06	-7,1%
		<b>52.605,92</b>	<b>472.423,45</b>	<b>-419.817,53</b>	<b>-88,9%</b>
		<b>53.495,57</b>	<b>518.472,24</b>	<b>-464.976,67</b>	<b>-89,7%</b>
<b>BEDRIJFSKOSTEN</b>					
610.000	Huur gebouwen	0,00	54.000,00	-54.000,00	-100,0%
610.100	Kosten verwarm., elektriciteit engas	0,00	3.600,46	-3.600,46	-100,0%
610.200	Onderhoud en herstellingen gebouwen	3.958,25	2.928,82	1.029,43	35,1%
610.210	Diverse huisvestigingskosten	12.342,64	18.224,17	-5.881,53	-32,3%
611.100	Onderhoud en herstell. kantoormaterieel	0,00	2.265,41	-2.265,41	-100,0%
611.110	Onderhoud en herstell. machines	0,00	542,06	-542,06	-100,0%
613.000	Brandverzekering gebouwen	903,75	937,37	-33,62	-3,6%
	<b>Huur en Huurlasten</b>	<b>17.204,64</b>	<b>82.498,29</b>	<b>-65.293,65</b>	<b>-79,1%</b>
613.410	Steun aan afdelingen	31.433,52	2.037,73	29.395,79	1442,6%
613.420	Steun aan L <sup>2</sup> JongPrgressieven	0,00	20.303,50	-20.303,50	-100,0%
	<b>Steun aan de afdelingen</b>	<b>31.433,52</b>	<b>22.341,23</b>	<b>9.092,29</b>	<b>40,7%</b>
601.000	Aankopen van propagandamateriaal	0,00	9.225,22	-9.225,22	-100,0%
614.000	Nationale Campagne	0,00	9.915,40	-9.915,40	-100,0%
614.001	Geschreven boodschappen	0,00	435.027,41	-435.027,41	-100,0%
614.002	Verzendingskosten drukwerk	0,00	78.832,37	-78.832,37	-100,0%
614.004	Andere campagnekosten	119,00	31.061,80	-30.942,80	-99,6%
614.007	Verkiezingskosten kartelcampagne 2009	0,00	932,80	-932,80	-100,0%

Jaarrapport 31-12-2010 SLP vzw.xlsm

Moore Stephens Verschelden

		31/12/2010	31/12/2009	Verschil	
614.012	Verkiezingsuitgaven 2009 Limburg	0,00	142,00	-142,00	-100,0%
614.130	Kosten précampagne	0,00	160.447,37	-160.447,37	-100,0%
614.312	Lokale websites	3.267,00	4.194,10	-927,10	-22,1%
	<b>Verkiezingsuitgaven</b>	<b>3.386,00</b>	<b>729.778,47</b>	<b>-726.392,47</b>	<b>-99,5%</b>
614.110	Publicitaire acties	178,50	4.663,96	-4.485,46	-96,2%
614.120	Diverse Propagandakosten	0,00	613,52	-613,52	-100,0%
	<b>Publicitaire acties</b>	<b>178,50</b>	<b>5.277,48</b>	<b>-5.098,98</b>	<b>-96,6%</b>
612.800	Kosten vergadering algemeen	1.907,65	7.003,84	-5.096,19	-72,8%
612.820	Receptiekosten / personeelsvergadering	28,40	0,00	28,40	100,0%
615.004	Congres 26/04/2009	0,00	15.715,23	-15.715,23	-100,0%
615.011	Nieuwjaarsreceptie	381,15	18.493,70	-18.112,55	-97,9%
615.071	Ledendag 21/09/2008	0,00	755,20	-755,20	-100,0%
615.074	Studiedagen	400,00	0,00	400,00	100,0%
	<b>Congres, receptie, ledendag, vergaderingen</b>	<b>2.717,20</b>	<b>41.967,97</b>	<b>-39.250,77</b>	<b>-93,5%</b>
612.500	Abonnementen	0,00	2.735,21	-2.735,21	-100,0%
612.510	Documentatie en boeken	691,05	626,75	64,30	10,3%
	<b>Documentatie en opleiding</b>	<b>691,05</b>	<b>3.361,96</b>	<b>-41.921,68</b>	<b>-1246,9%</b>
611.120	Onderhoud en herstell. computermaterieel	3.568,59	3.666,37	-97,78	-2,7%
612.100	Telefoon en fax Spirit Immo	0,00	3.604,03	-3.604,03	-100,0%
612.101	Tel en fax overige	3.854,16	3.595,59	258,57	7,2%
612.110	Gsm	2.694,79	4.681,70	-1.986,91	-42,4%
612.200	Frankeerkosten	3.418,89	5.564,02	-2.145,13	-38,6%
612.210	Verzendingskosten koerierdiensten	32,58	2.778,06	-2.745,48	-98,8%
612.300	Administratief drukwerk - eigen	0,00	4.123,68	-4.123,68	-100,0%
612.301	Administratief drukwerk - derden	1.415,70	2.371,22	-955,52	-40,3%
612.320	Fotokopieën	3.834,58	4.983,97	-1.149,39	-23,1%
612.400	Kantoorbenodigdheden	564,59	2.227,34	-1.662,75	-74,7%
612.520	Internet	2.987,26	2.953,58	33,68	1,1%
613.130	Uitbesteed werk	2.447,12	76.038,30	-73.591,18	-96,8%
613.132	Uitbesteed werk naamsverandering	0,00	19.118,00	-19.118,00	-100,0%
	<b>Kantoorkosten</b>	<b>24.818,26</b>	<b>135.705,86</b>	<b>-152.809,28</b>	<b>-112,6%</b>
613.121	Reproductierechten	4,29	3.024,43	-3.020,14	-99,9%
614.003	Visuele boodschappen affiches	0,00	40.079,48	-40.079,48	-100,0%
614.210	Gazet met spirit	0,00	6.245,68	-6.245,68	-100,0%
614.211	Verzending Gazet mzt spirit	0,00	2.588,52	-2.588,52	-100,0%
614.220	Lokale krantjes	0,00	15.798,24	-15.798,24	-100,0%
614.310	Kosten Website	0,00	13.678,88	-13.678,88	-100,0%
619.100	Publicatie Belgisch Staatsblad	289,78	112,41	177,37	157,8%
	<b>Publicaties en webstek</b>	<b>294,07</b>	<b>81.527,64</b>	<b>-389.523,04</b>	<b>-477,8%</b>
613.110	Honoraria	2.716,45	16.483,90	-13.767,45	-83,5%
613.131	Bedrijfsrevisor	7.187,40	13.812,15	-6.624,75	-48,0%
	<b>Accountant en revisor</b>	<b>9.903,85</b>	<b>30.296,05</b>	<b>-20.392,20</b>	<b>-67,3%</b>
612.600	Forfaitaire onkostenvergoeding voor vrijwilligers	390,00	0,00	390,00	100,0%
612.700	Brandstof wagens	3.671,63	3.440,17	231,46	6,7%
612.710	Onderhoud en toebehoren wagens	1.043,73	2.349,11	-1.305,38	-55,6%
612.900	Verplaatsingskosten personeel	10.462,52	10.609,75	-147,23	-1,4%
613.030	Autoverzekering wagens	2.015,16	2.429,03	-413,87	-17,0%
613.200	Verplaatsingskosten derden binnenland	3.007,78	14.207,07	-11.199,29	-78,8%
	<b>Verplaatsingskosten</b>	<b>20.590,82</b>	<b>33.035,13</b>	<b>-53.228,71</b>	<b>-161,1%</b>
612.910	Representatiekosten personeel binnenland	899,80	5.088,02	-4.188,22	-82,3%
613.210	Representatiekosten derden binnenland	9.057,92	13.124,62	-4.066,70	-31,0%
613.230	Verplaatsingskosten derden buitenland	345,60	0,00	345,60	100,0%
613.231	Verblijfskosten derden buitenland	154,00	0,00	154,00	100,0%
613.250	Public Relations	0,00	1.064,06	-1.064,06	-100,0%
613.300	Lid - en steungelden	700,00	3.290,00	-2.590,00	-78,7%
	<b>Representatiekosten</b>	<b>11.157,32</b>	<b>22.566,70</b>	<b>-77.082,40</b>	<b>-341,6%</b>
613.040	Verzekering B.A. manifestaties	0,00	141,69	-141,69	-100,0%
613.060	Andere verzekeringen	0,00	117,25	-117,25	-100,0%
	<b>Andere algemene kosten</b>	<b>0,00</b>	<b>258,94</b>	<b>-258,94</b>	<b>-100,0%</b>

Jaarrapport 31-12-2010 SLP vzw.xlsm

70

Moore Stephens Verschelden

	31/12/2010	31/12/2009	Vershil		
	<b>122.375,23</b>	<b>1.188.615,72</b>	<b>-1.248.906,51</b>	<b>-105,1%</b>	
<b>62. Bezoldigingen, Sociale lasten en pensioenen</b>					
620.020	Bezoldigingen bedienden	0,00	94.545,35	-94.545,35	-100,0%
620.120	Vakantiegeld bedienden	0,00	6.016,91	-6.016,91	-100,0%
620.170	Provisie vakantiegeld	0,00	10.781,27	-10.781,27	-100,0%
620.180	Terugneming op provisie vak.geld	0,00	-14.743,39	14.743,39	-100,0%
620.200	Brutolonen bedienden	48.961,85	0,00	48.961,85	100,0%
620.206	lonen zonder RSZ	611,07	0,00	611,07	100,0%
620.250	Dubbel vakantiegeld huidig jaar	4.298,04	0,00	4.298,04	100,0%
620.251	Dubbelvakantiegeld vorig jaar	551,60	1.709,04	-1.157,44	-67,7%
620.400	Bezoldiging studenten	0,00	315,33	-315,33	-100,0%
620.280	Voorziening vakantiegeld bedienden	6.499,27	0,00	6.499,27	100,0%
620.290	Terugname voorziening vakantiegeld bedienden	-10.781,27	0,00	-10.781,27	100,0%
	<i>Bezoldigingen en rechtstreekse voordelen</i>	<b>50.140,56</b>	<b>98.624,51</b>	<b>-48.483,95</b>	<b>-49,2%</b>
621.020	Werkgeversbijdragen RSZ bedienden	0,00	25.421,75	-25.421,75	-100,0%
621.200	RSZ werkgever bedienden	14.318,01	0,00	14.318,01	100,0%
	<i>Werkgeversbijdragen voor soc.zekerheid</i>	<b>14.318,01</b>	<b>25.421,75</b>	<b>-11.103,74</b>	<b>-43,7%</b>
622.000	Wetsverzekering B.A.	-623,07	-270,30	-352,77	130,5%
622.100	Wetsverzekering A.O.	282,63	1.816,48	-1.533,85	-84,4%
	<i>Werkgeverspremie bovenwettelijke verzekering</i>	<b>-340,44</b>	<b>1.546,18</b>	<b>-1.886,62</b>	<b>-122,0%</b>
623.020	Tussenkomst abonnement bedienden	963,00	3.626,50	-2.663,50	-73,4%
623.120	Medisch secretariaat	161,44	306,66	-145,22	-47,4%
623.130	Sociaal secretariaat	350,13	1.232,78	-882,65	-71,6%
623.140	Studiekostenpersoneel	0,00	685,10	-685,10	-100,0%
623.150	Koffie en dranken personeel	1.589,08	4.429,81	-2.840,73	-84,1%
623.170	Maaltijdcheques	2.347,92	3.830,67	-1.482,75	-38,7%
623.171	Kosten maaltijdcheques personeel	0,00	871,32	-871,32	-100,0%
623.172	Personeelsbijdrage maaltijdcheques	0,00	-769,67	769,67	-100,0%
	<i>Andere personeelskosten</i>	<b>5.411,57</b>	<b>14.213,17</b>	<b>-8.801,60</b>	<b>-61,9%</b>
		<b>69.529,70</b>	<b>139.805,61</b>	<b>-70.275,91</b>	<b>-50,3%</b>
<b>63. Afschrijvingen, Waardeverminderingen en Voorzieningen</b>					
632.230	Afschrijving renovatie gehuurd gebouw	5.195,62	5.195,62	0,00	0,0%
632.320	Afschrijvingen op software	0,00	1.202,33	-1.202,33	-100,0%
632.340	Afschrijvingen op kantoomaterieel	129,80	394,02	-264,22	-67,1%
632.350	Afschrijvingen op computermaterieel	0,00	3.375,23	-3.375,23	-100,0%
632.400	Afschrijvingen op kantoormeubilair	1.637,50	1.637,50	0,00	0,0%
632.410	Afschrijvingen op rollend materieel	0,00	5.595,93	-5.595,93	-100,0%
	<i>Afschrijvingen</i>	<b>6.962,92</b>	<b>17.400,63</b>	<b>-10.437,71</b>	<b>-60,0%</b>
635.000	Voorzieningen verkiezingen	0,00	400.000,00	-400.000,00	-100,0%
635.010	Aanwending voorziening verkiezingen	0,00	-1.315.000,00	1.315.000,00	-100,0%
636.110	Terugnemingen voorziening sociaal passief	0,00	-31.000,00	31.000,00	-100,0%
	<i>Voorzieningen</i>	<b>0,00</b>	<b>-946.000,00</b>	<b>946.000,00</b>	<b>-100,0%</b>
		<b>6.962,92</b>	<b>-928.599,37</b>	<b>935.562,29</b>	<b>-100,7%</b>
<b>EBITDA</b>		<b>-139.487,66</b>	<b>-816.549,22</b>	<b>859.727,58</b>	<b>-105,29%</b>
<b>64. Andere bedrijfskosten</b>					
640.010	Roerende voorheffing	0,00	1.075,27	-1.075,27	-100,0%
640.020	Belastingen auto's	482,77	643,63	-160,86	-25,0%
642.000	Oninbare vorderingen	0,00	4.881,23	-4.881,23	-100,0%
640.200	Roerende voorheffing	595,53	0,00	595,53	100,0%
		<b>1.078,30</b>	<b>6.600,13</b>	<b>-5.521,83</b>	<b>-83,7%</b>

Jaarrapport 31-12-2010 SLP vzw.xlsm

Moore Stephens Verschelden

		31/12/2010	31/12/2009	Verschil	
Totaal bedrijfsresultaten (EBIT)		-146.450,58	112.050,15	-75.834,71	2,50
<b>II. FINANCIËLE RESULTATEN</b>					
<b>75. FINANCIËLE OPBRENGSTEN</b>					
751.000	Kredietintresten spaar- en zichtrekening	0,00	7.196,58	-7.196,58	-100,0%
751.400	Creditbankintresten	2.078,67	0,00	2.078,67	100,0%
	<b>Opbrengsten uit vlottende activa</b>	<b>2.078,67</b>	<b>7.196,58</b>	<b>-5.117,91</b>	<b>-71,1%</b>
754.020	Wisselkoerswinst	0,00	0,01	-0,01	-100,0%
756.200	Betalingsverschillen	0,08	52,50	-52,42	-99,8%
	<b>Overige financiële opbrengsten</b>	<b>0,08</b>	<b>52,51</b>	<b>-52,43</b>	<b>-99,8%</b>
		<b>2.078,75</b>	<b>7.249,09</b>	<b>-5.170,34</b>	<b>-71,3%</b>
<b>65. FINANCIËLE KOSTEN</b>					
655.200	Nalatigheidsinteressen leveranciers	3,50	0,00	3,50	100,0%
656.200	Betalingsverschillen	1,01	10,15	-9,14	-90,0%
659.000	Bankkosten	437,73	496,30	-58,57	-11,8%
659.070	Andere kosten	0,00	50,00	-50,00	-100,0%
	<b>Overige financiële kosten</b>	<b>442,24</b>	<b>556,45</b>	<b>-114,21</b>	<b>-20,5%</b>
				<b>-20,5%</b>	
Totaal financiële resultaten		1.636,51	6.692,64	-5.056,13	-75,55%
<b>III. UITZONDERLIJKE RESULTATEN</b>					
<b>66. UITZONDERLIJKE KOSTEN</b>					
660.200	Uitzonderlijke afschrijvingen	2.727,39	0,00	2.727,39	100,0%
	<b>Uitz. Afschrijving en waardevermindering op vaste activa</b>	<b>2.727,39</b>	<b>0,00</b>	<b>2.727,39</b>	<b>100,0%</b>
663.000	Waardervermindering vaste activa	0,00	625,00	-625,00	-100,0%
	<b>Minderwaarden realisatie vaste activa</b>	<b>0,00</b>	<b>625,00</b>	<b>-625,00</b>	<b>-100,0%</b>
		<b>2.727,39</b>	<b>625,00</b>	<b>2.102,39</b>	<b>336,4%</b>
Totaal uitzonderlijke resultaten		-2.727,39	-625,00	-2.102,39	336,38%
NETTORESULTAAT VOOR BELASTING (EBT)		-147.541,46	118.117,79	-82.993,23	-70,26%
NETTORESULTAAT NA BELASTING		-147.541,46	118.117,79	-82.993,23	-70,26%
CASH FLOW NA BELASTING		-140.578,54	-810.481,58	852.569,06	-105,19%

Moore Stephens Verschelden

## Rekeningen van de balans: Activa

	31/12/2010	31/12/2009	Verschil		
<b>VASTE ACTIVA</b>					
200.000	Oprichtingskosten	4.388,62	4.388,62	0,00	0,0%
200.009	Afschrijvingen oprichtingskosten	-4.388,62	-4.388,62	0,00	0,0%
<b>III. Materiële vaste activa</b>					
220.000	Terreinen	148.736,12	148.736,12	0,00	0,0%
220.089	Geboekte waardevermindering op terreinen	-19.676,20	-19.676,20	0,00	0,0%
220.009	Aankoopkosten Terreinen	19.676,20	19.676,20	0,00	0,0%
221.000	Gebouwen	308.755,92	308.755,92	0,00	0,0%
221.009	Afschrijving gebouwen	-79.988,95	-70.726,27	-9.262,68	13,1%
221.100	Inrichting gebouw	42.838,46	42.838,46	0,00	0,0%
222.009	Afschrijving inrichting	-25.510,67	-21.229,52	-4.281,15	20,2%
	<i>Terreinen &amp; gebouwen</i>	<b>394.830,88</b>	<b>408.374,71</b>	<b>-13.543,83</b>	<b>-3,3%</b>
230.000	Installaties en machines	24.874,18	24.874,18	0,00	0,0%
230.009	Afschr. Machines en installaties	-24.024,45	-19.495,03	-4.529,42	23,2%
231.000	Klein materieel	1.415,99	1.415,99	0,00	0,0%
231.009	Afschr. Klein materieel	-1.415,99	-1.132,80	-283,19	25,0%
	<i>Installaties, machines &amp; uitrusting</i>	<b>849,73</b>	<b>5.662,34</b>	<b>-4.812,61</b>	<b>-85,0%</b>
240.000	Meubilair en kantoomachines	1.270,50	1.270,50	0,00	0,0%
240.009	Afschr. Meubilair en kantoomachines	-1.016,40	-762,30	-254,10	33,3%
	<i>Meubilair &amp; rollend materieel</i>	<b>254,10</b>	<b>508,20</b>	<b>-254,10</b>	<b>-50,0%</b>
		<b>395.934,71</b>	<b>414.545,25</b>	<b>-18.610,54</b>	<b>-4,5%</b>
<b>Totaal vaste activa</b>		<b>395.934,71</b>	<b>414.545,25</b>	<b>-18.610,54</b>	<b>-4,49%</b>
<b>VLOTTENDE ACTIVA</b>					
<b>IX. Liquide middelen</b>					
550.000	KBC	4.684,01	3.413,24	1.270,77	37,2%
		<b>4.684,01</b>	<b>3.413,24</b>	<b>1.270,77</b>	<b>37,2%</b>
<b>X. Overlopende rekeningen</b>					
491.000	Verkregen opbrengsten	900,00	18.900,00	-18.000,00	-95,2%
		<b>900,00</b>	<b>18.900,00</b>	<b>-18.000,00</b>	<b>-95,2%</b>
<b>Totaal vlottende activa</b>		<b>5.584,01</b>	<b>22.313,24</b>	<b>-16.729,23</b>	<b>-74,97%</b>
<b>TOTAAL ACTIVA</b>		<b>401.518,72</b>	<b>436.858,49</b>	<b>-35.339,77</b>	<b>-8,09%</b>

Moore Stephens Verschelden

**Rekeningen van de balans: Passiva**

		31/12/2010	31/12/2009	Verschil	
<b>EIGEN VERMOGEN</b>					
<b>I. Kapitaal</b>					
100.000	Geplaatst Kapitaal	487.500,00	487.500,00	0,00	0,0%
		<b>487.500,00</b>	<b>487.500,00</b>	<b>0,00</b>	<b>0,0%</b>
<b>IV. Reserves</b>					
130.000	Wettelijke reserve	414,66	414,66	0,00	0,0%
		<i>Wettelijke Reserve</i>	<i>414,66</i>	<i>0,00</i>	<i>0,0%</i>
		<b>414,66</b>	<b>414,66</b>	<b>0,00</b>	<b>0,0%</b>
<b>V. Overgedragen resultaat</b>					
141.000	Overgedragen verlies	-130.069,24	-95.094,24	-34.975,00	36,8%
		<b>-130.069,24</b>	<b>-95.094,24</b>	<b>-34.975,00</b>	<b>36,8%</b>
<b>Totaal eigen vermogen</b>		<b>357.845,42</b>	<b>392.820,42</b>	<b>-34.975,00</b>	<b>-8,90%</b>
<b>VOORZIENINGEN EN UITGESTELDE BELASTINGEN</b>					
<b>VII.A. Voorzieningen</b>					
160.000	Voorziening brugpensioen	42.504,00	42.504,00	0,00	0,0%
		<i>Voorzieningen voor pensioenen</i>	<i>42.504,00</i>	<i>0,00</i>	<i>0,0%</i>
		<b>42.504,00</b>	<b>42.504,00</b>	<b>0,00</b>	<b>0,0%</b>
<b>Totaal voorzieningen en uitgestelde belastingen</b>		<b>42.504,00</b>	<b>42.504,00</b>	<b>0,00</b>	<b>0,00%</b>
<b>SCHULDEN</b>					
<b>IX. Schulden op ten hoogste één jaar</b>					
440.000	Leveranciers	408,30	1.004,15	-595,85	-59,3%
		<i>Handelsschulden</i>	<i>408,30</i>	<i>1.004,15</i>	<i>-595,85</i>
		<b>408,30</b>	<b>1.004,15</b>	<b>-595,85</b>	<b>-59,3%</b>
450.000	Verschuldigde BV	243,35	257,79	-14,44	-5,6%
451.000	RSZ	509,55	0,00	509,55	100,0%
455.000	Bijdrage brugpensioen	0,00	173,04	-173,04	-100,0%
		<i>Schulden m.b.t. belastingen, bezoldigingen</i>	<i>752,90</i>	<i>430,83</i>	<i>322,07</i>
		<b>752,90</b>	<b>430,83</b>	<b>322,07</b>	<b>74,8%</b>
489.000	RC Spirit VZW	8,10	99,09	-90,99	-91,8%
		<i>Overige schulden</i>	<i>8,10</i>	<i>99,09</i>	<i>-90,99</i>
		<b>1.169,30</b>	<b>1.534,07</b>	<b>-364,77</b>	<b>-23,8%</b>
<b>Totaal schulden</b>		<b>1.169,30</b>	<b>1.534,07</b>	<b>-364,77</b>	<b>-23,78%</b>
<b>TOTAAL PASSIVA</b>		<b>401.518,72</b>	<b>436.858,49</b>	<b>-35.339,77</b>	<b>-8,09%</b>



Moore Stephens Verschelden

## Resultatenrekening

		31/12/2010	31/12/2009	Vershil	
<b>I. BEDRIJFSRESULTATEN</b>					
<b>BEDRIJFSOPBRENGSTEN</b>					
<b>70. Gewone bedrijfsopbrengsten</b>					
700.000	Ontvangen huur	10.800,00	73.800,00	-63.000,00	-85,4%
700.100	Terugbetaalde telefoonkosten	0,00	2.499,37	-2.499,37	-100,0%
700.200	Gerecupereerde Gas, water en electriciteit	0,00	3.600,46	-3.600,46	-100,0%
		<b>10.800,00</b>	<b>79.899,83</b>	<b>-69.099,83</b>	<b>-86,5%</b>
<b>74. Andere bedrijfsopbrengsten</b>					
747.200	Korting doorstorting BV	0,00	138,96	-138,96	-100,0%
		<b>0,00</b>	<b>138,96</b>	<b>-138,96</b>	<b>-100,0%</b>
		<b>10.800,00</b>	<b>80.038,79</b>	<b>-69.238,79</b>	<b>-86,5%</b>
<b>BEDRIJFSKOSTEN</b>					
610.000	Gas en electriciteit	3.383,83	6.744,14	-3.360,31	-49,8%
610.100	Water	209,28	633,13	-423,85	-66,9%
612.000	Onderhoud gebouwen	352,16	1.008,43	-656,27	-65,1%
612.200	O & h machines & installaties	118,00	337,63	-219,63	-65,1%
	<i>Huisvesting en onderhoud</i>	<b>4.063,27</b>	<b>8.723,33</b>	<b>-4.660,06</b>	<b>-53,4%</b>
611.100	Ereloon sociaal secretariaat	248,16	461,94	-213,78	-46,3%
	<i>Congres, receptie, ledendag, vergaderingen, ...</i>	<b>248,16</b>	<b>461,94</b>	<b>-213,78</b>	<b>-46,3%</b>
610.200	Teledistributie	200,96	190,10	10,86	5,7%
611.000	Erelonen boekhouding	1.356,04	1.451,87	-95,83	-6,6%
611.300	Diverse erelonen	1.069,17	0,00	1.069,17	100,0%
616.000	Drukwerken & kantoorbehoeften	14,50	20,25	-5,75	-28,4%
616.400	Postzegels	0,00	4,10	-4,10	-100,0%
616.500	Telefoonkosten	3.404,81	4.561,00	-1.156,19	-25,3%
	<i>Kantoorkosten</i>	<b>6.045,48</b>	<b>6.227,32</b>	<b>-181,84</b>	<b>-2,9%</b>
616.300	Wettelijke publicaties	139,34	256,89	-117,55	-45,8%
616.700	Beveiliging	304,34	1.192,81	-888,47	-74,5%
	<i>Andere algemene kosten</i>	<b>443,68</b>	<b>1.449,70</b>	<b>-1.006,02</b>	<b>-69,4%</b>
		<b>10.800,59</b>	<b>16.862,29</b>	<b>-1.401,64</b>	<b>-8,3%</b>
<b>62. Bezoldigingen, Sociale lasten en pensioenen</b>					
620.300	Bruto wedden	14.964,02	27.399,81	-12.435,79	-45,4%
620.202	Dubbel vakantiegeld	0,00	2.278,90	-2.278,90	-100,0%
620.306	Bruto lonen geen rsz	4.771,26	5.860,48	-1.089,22	-18,6%
620.307	Inhouding 3,5%	-173,04	0,00	-173,04	100,0%
620.510	Voorz. vak.geld : toevoeging	0,00	1.730,46	-1.730,46	-100,0%
	<i>Bezoldigingen en rechtstreekse voordelen</i>	<b>19.562,24</b>	<b>37.269,65</b>	<b>-17.707,41</b>	<b>-47,5%</b>
621.000	Werkgeversbijdrage rsz	539,36	9.033,70	-8.494,34	-94,0%
621.050	Bijdrage brugpensioen	594,50	321,82	272,68	84,7%
621.100	Structurele vermindering	0,00	-1.150,00	1.150,00	-100,0%

Jaarrapport 31-12-2010 Spirit Immo.xlsm

Moore Stephens Verscheiden

		31/12/2010	31/12/2009	Verschil	
621.150	Vermindering RSZ werknemers ouder dan 50	0,00	-1.150,00	1.150,00	-100,0%
	<i>Werkgeversbijdragen voor soc.zekerheid</i>	1.133,86	7.055,52	-5.921,66	-83,9%
623.000	Wetsverzekering	-51,21	275,25	-326,46	-118,6%
	<i>Werkgeverspremie bovenwettelijke verzekering</i>	-51,21	275,25	-326,46	-118,6%
622.000	Kosten maaltijdcheques	0,00	413,13	-413,13	-100,0%
623.001	Werkloosheidsvergoeding	-13.928,72	-3.814,10	-10.114,62	265,2%
623.003	Ecocheques	0,00	125,00	-125,00	-100,0%
623.005	Voorziening vakantiegeld terugname	0,00	-5.851,28	5.851,28	-100,0%
623.150	Maaltijdcheques	0,00	575,34	-575,34	-100,0%
623.700	Sociaal abonnement	0,00	1.038,00	-1.038,00	-100,0%
	<i>Andere personeelskosten</i>	-13.928,72	-7.513,91	-6.414,81	85,4%
		6.716,17	37.086,51	-30.370,34	-81,9%
<b>63. Afschrijvingen, Waardeverminderingen en Voorzieningen</b>					
630.221	Afschr. Gebouw	9.262,68	9.262,68	0,00	0,0%
630.222	Inrichting gebouw	4.281,15	4.281,15	0,00	0,0%
630.224	Afschrijvingen installaties en machines	4.529,42	4.974,53	-445,11	-8,9%
630.230	Afschr. Meubilair	254,10	283,20	-29,10	-10,3%
630.231	Afschrijving klein materieel	283,19	254,10	29,09	11,4%
	<i>Afschrijvingen</i>	18.610,54	19.055,66	-445,12	-2,3%
637.000	Toevoeging voorzieningen	0,00	42.504,00	-42.504,00	-100,0%
	<i>Voorzieningen</i>	0,00	42.504,00	-42.504,00	-100,0%
		18.610,54	61.559,66	-42.949,12	-69,8%
<b>EBITDA</b>					
		-16.289,27	18.526,90	-39.476,23	-213,08%
<b>64. Andere bedrijfskosten</b>					
640.200	Vennootschapsbijdrage	347,50	347,50	0,00	0,0%
640.400	Gemeentebelastingen	3.207,50	0,00	3.207,50	100,0%
640.530	Gewestbelastingen	89,00	1.350,40	-1.261,40	-93,4%
640.561	Auteursrechten	26,07	0,00	26,07	100,0%
640.600	Onroerende voorheffing	5.336,59	5.336,59	0,00	0,0%
640.700	Niet-afrekbare btw	564,50	526,84	37,66	7,1%
670.010	Roerende voorheffing	1,35	0,00	1,35	100,0%
670.004	Betaalde roerende voorheffing	0,00	1,76	-1,76	-100,0%
		9.572,51	7.563,09	2.009,42	26,6%
<b>Totaal bedrijfsresultaten (EBIT)</b>					
		-34.899,81	-43.032,76	3.472,89	0,47

**II. FINANCIËLE RESULTATEN****75. FINANCIËLE OPBRENGSTEN**

750.000	Credit-rente zichtrekening	0,00	11,74	-11,74	-100,0%
751.000	Ontvangen bankintresten	8,98	0,00	8,98	100,0%
	<i>Opbrengsten uit vlottende activa</i>	8,98	11,74	-2,76	-23,5%
757.000	Voordelig kasverschil	0,00	0,61	-0,61	-100,0%
	<i>Overige financiële opbrengsten</i>	0,00	0,61	-0,61	-100,0%
		8,98	12,35	-3,37	-27,3%

Moore Stephens Verschelden

	31/12/2010	31/12/2009	Verschil	
<b>65. FINANCIËLE KOSTEN</b>				
654.000 Nadelig betalingsverschil	0,00	0,02	-0,02	-100,0%
659.000 Bankkosten	84,17	194,61	-110,44	-56,7%
<i>Overige financiële kosten</i>	<b>84,17</b>	<b>194,63</b>	<b>-110,46</b>	<b>-56,8%</b>
	<b>84,17</b>	<b>194,63</b>	<b>-110,46</b>	<b>-56,8%</b>
Totaal financiële resultaten	-75,19	-182,28	107,09	-58,75%
<b>NETTORESULTAAT VOOR BELASTING (EBT)</b>	<b>-34.975,00</b>	<b>-43.215,04</b>	<b>3.579,98</b>	<b>-8,28%</b>
<b>NETTORESULTAAT NA BELASTING</b>	<b>-34.975,00</b>	<b>-43.215,04</b>	<b>3.579,98</b>	<b>-8,28%</b>
<b>CASH FLOW NA BELASTING</b>	<b>-16.364,46</b>	<b>18.344,62</b>	<b>-39.369,14</b>	<b>-214,61%</b>

Moore Stephens Verschelden

**Rekeningen van de balans: Activa**

	31/12/2010	31/12/2009	Vershil	
<b>VLOTTENDE ACTIVA</b>				
<b>IX. Liquide middelen</b>				
550.200 KBC 735-0057163-18	12,22	26,58	-14,36	-54,0%
	12,22	26,58	-14,36	-54,0%
<b>Totaal vlottende activa</b>	12,22	26,58	-14,36	-54,03%
<b>TOTAAL ACTIVA</b>	12,22	26,58	-14,36	-54,03%

Moore Stephens Verschelden

## Rekeningen van de balans: Passiva

	31/12/2010	31/12/2009	Verschil	
<b>EIGEN VERMOGEN</b>				
<b>V. Overgedragen resultaat</b>				
140.000 Overgedragen Winst	12,22	26,58	-14,36	-54,0%
	12,22	26,58	-14,36	-54,0%
<b>Totaal eigen vermogen</b>	12,22	26,58	-14,36	-54,03%
<b>TOTAAL PASSIVA</b>				
	12,22	26,58	-14,36	-54,03%

Moore Stephens Verschelden

**Resultatenrekening**

	31/12/2010	31/12/2009	Verschil	
<b>II. FINANCIËLE RESULTATEN</b>				
<b>65. FINANCIËLE KOSTEN</b>				
659.000 Bankkosten	14,36	14,73	-0,37	-2,5%
Overige financiële kosten	14,36	14,73	-0,37	-2,5%
	14,36	14,73	-0,37	-2,5%
Totaal financiële resultaten	-14,36	-14,73	0,37	-2,51%
NETTORESULTAAT VOOR BELASTING (EBT)	-14,36	-14,73	0,37	-2,51%
NETTORESULTAAT NA BELASTING	-14,36	-14,73	0,37	-2,51%
CASH FLOW NA BELASTING	-14,36	-14,73	0,37	-2,51%

Moore Stephens Verschelden

## Rekeningen van de balans: Activa

	31/12/2010	31/12/2009	Verschil	
<b>VASTE ACTIVA</b>				
<b>IV. Financiële vaste activa</b>				
284.001 Aandelen Spiritimmo	2.500,00	2.500,00	0,00	0,0%
<i>Verbonden ondernemingen - deelnemingen</i>	2.500,00	2.500,00	0,00	0,0%
	<b>2.500,00</b>	<b>2.500,00</b>	<b>0,00</b>	<b>0,0%</b>
<b>Totaal vaste activa</b>	<b>2.500,00</b>	<b>2.500,00</b>	<b>0,00</b>	<b>0,00%</b>
<b>VLOTTENDE ACTIVA</b>				
<b>IX. Liquide middelen</b>				
550.000 KBC 735-0032689-85 De Toekomstgroep	1.021,83	1.040,11	-18,28	-1,8%
	<b>1.021,83</b>	<b>1.040,11</b>	<b>-18,28</b>	<b>-1,8%</b>
<b>Totaal vlottende activa</b>	<b>1.021,83</b>	<b>1.040,11</b>	<b>-18,28</b>	<b>-1,76%</b>
<b>TOTAAL ACTIVA</b>	<b>3.521,83</b>	<b>3.540,11</b>	<b>-18,28</b>	<b>-0,52%</b>

Moore Stephens Verscheiden

**Rekeningen van de balans: Passiva**

	31/12/2010	31/12/2009	Verschil	
<b>EIGEN VERMOGEN</b>				
<b>V. Overgedragen resultaat</b>				
140.000 Overgedragen Winst	3.521,83	3.540,11	-18,28	-0,5%
	<b>3.521,83</b>	<b>3.540,11</b>	<b>-18,28</b>	<b>-0,5%</b>
Totaal eigen vermogen	3.521,83	3.540,11	-18,28	-0,52%
<b>TOTAAL PASSIVA</b>				
	3.521,83	3.540,11	-18,28	-0,52%



Moore Stephens Verschelden

## Resultatenrekening

		31/12/2010	31/12/2009	Verschil	
<b>I. BEDRIJFSRESULTATEN</b>					
<b>BEDRIJFSOPBRENGSTEN</b>					
<b>70. Gewone bedrijfsopbrengsten</b>					
703.000	Steungelden	0,00	1.000,00	-1.000,00	-100,0%
703.010	Abonnementen Link	0,00	102,00	-102,00	-100,0%
		0,00	1.102,00	-1.102,00	-100,0%
		0,00	1.102,00	-1.102,00	-100,0%
612.510	Documentatie en boeken	0,00	105,86	-105,86	-100,0%
613.300	Lid- en steungelden	0,00	1.000,00	-1.000,00	-100,0%
	<i>Documentatie en opleiding</i>	0,00	1.105,86	-1.105,86	-100,0%
613.500	Wettelijke bekendmakingen	0,00	112,41	-112,41	-100,0%
	<i>Kantoorkosten</i>	0,00	112,41	-1.218,27	-100,0%
		0,00	1.218,27	-3.542,40	-100,0%
<b>EBITDA</b>		0,00	-116,27	2.440,40	-100,00%
<b>Totaal bedrijfsresultaten (EBIT)</b>		0,00	-116,27	2.440,40	0,00
<b>II. FINANCIËLE RESULTATEN</b>					
<b>65. FINANCIËLE KOSTEN</b>					
659.000	Bankkosten	18,28	145,42	-127,14	-87,4%
	<i>Overige financiële kosten</i>	18,28	145,42	-127,14	-87,4%
		18,28	145,42	-127,14	-87,4%
<b>Totaal financiële resultaten</b>		-18,28	-145,42	127,14	-87,43%
<b>NETTORESULTAAT VOOR BELASTING (EBT)</b>		-18,28	-261,69	2.567,54	-981,14%
<b>NETTORESULTAAT NA BELASTING</b>		-18,28	-261,69	2.567,54	-981,14%
<b>CASH FLOW NA BELASTING</b>		-18,28	-261,69	2.567,54	-981,14%



# 6. Open Vld



FRANK VANDELANOTTE, BEDRIJFSREVISOR



Bloemenhof 24  
8520 Kuurne

TEL : 056/61.48.69  
FAX: 056/61.03.54  
e-mail: frank@vandelanotte.net

**'OPEN V.L.D.' – 'VLAAMSE LIBERALEN EN DEMOCRATEN'**

Melsensstraat 34  
1000 BRUSSEL

GECONSOLIDEERDE REKENING VAN DE POLITIEKE PARTIJ  
'OPEN V.L.D.'  
EN VAN HAAR COMPONENTEN AFGESLOTEN OP 31.12.2010

## CONSOLIDATIEKRUNG – Alle vermelde entiteiten worden integraal geconsolideerd.

De studiedienst	Liberaal Studiecentrum vzw, Meisensstraat 34, 1000 Brussel
De wetenschappelijke instellingen	Nihil
De politieke vormingsinstellingen	<ul style="list-style-type: none"> <li>• Centrum voor Vorming en Beleid cvba, Meisensstraat 34, 1000 Brussel</li> </ul>
De politieke omroepverenigingen	Nihil
De instelling bedoeld in artikel 22	Libera vzw, Meisensstraat 34, 1000 Brussel
De entiteiten ingericht op het niveau van de Kieskringen voor de verkiezingen van de wetgevende Belgische instellingen	<ul style="list-style-type: none"> <li>• VZW VLD Oost-Vlaanderen, Limburgstraat 90, 9000 Gent</li> <li>• VLD Arrondissement Antwerpen VZW, Sint Aldegondiskaai 18-22, 2000 Antwerpen.</li> <li>• Vlaamse Liberalen en Democraten West-Vlaanderen, vzw, Iepensestraat 110, 8800 Roeselare</li> <li>• Limburg fv, Geraetsstraat 18 bus 1, 3500 Hasselt</li> <li>• VLD – Vlaams Brabant</li> </ul> <p>Ingevolge het advies van de Controlecommissie betreffende de consolidatie van patrimoniumvennootschappen wordt ook het Centrum voor Maatschappelijke Informatie vzw, Meisensstraat 34, 1000 Brussel, mee opgenomen in de consolidatiekring.</p>
De politieke fracties van de Belgische Wetgevende instellingen	<ul style="list-style-type: none"> <li>• Senaat (fv en vzw)</li> <li>• Kamer (fv en vzw)</li> <li>• Vlaams Parlement (vzw)</li> <li>• Brusselse Hoofdstedelijke Raad (fv)</li> <li>• Provincieraad Antwerpen</li> <li>• Provincieraad Vlaams-Brabant</li> <li>• Provincieraad Oost-Vlaanderen</li> <li>• Provincieraad West-Vlaanderen</li> <li>• Provincieraad Limburg</li> </ul>

OpenVLD VERSLAGGEVING 2010

VLAAMSE LIBERALEN EN DEMOCRATEN – GECONSOLIDEERDE ENTITEIT - SAMENVATTING

<b>BALANS</b>	<b>2010</b> <i>(in Euro)</i>	<b>2009</b> <i>(in Euro)</i>
Vaste activa	1.114.347,39	1.207.633,82
Vlottende activa	11.373.186,49	13.668.948,51
<b>Totaal van de activa</b>	<b>12.487.533,88</b>	<b>14.876.582,33</b>
Patrimonium	9.286.242,69	9.539.116,29
Voorzieningen en uitgestelde belastingen	2.435.276,59	4.052.459,15
Schulden	766.014,60	1.285.006,89
<b>Totaal van de passiva</b>	<b>12.487.533,88</b>	<b>14.876.582,33</b>
<b>RESULTATENREKENING</b>	<b>2010</b> <i>(in Euro)</i>	<b>2009</b> <i>(in Euro)</i>
Opbrengsten uit de gewone werking	6.767.365,80	7.811.526,44
Kosten uit de gewone werking	(6.856.593,96)	(7.987.193,11)
<b>Resultaat uit de gewone werking voor financieel resultaat</b>	<b>(89.228,16)</b>	<b>(175.666,67)</b>
Financiële opbrengsten	84.554,70	169.633,90
Financiële kosten	(16.159,65)	(16.132,89)
<b>Resultaat uit de gewone werking voor belastingen</b>	<b>(20.833,11)</b>	<b>(22.165,66)</b>
Uitzonderlijke opbrengsten	8.520,71	46.169,53
Uitzonderlijke kosten	(137,45)	(71.532,45)
<b>Resultaat voor belastingen</b>	<b>(12.449,85)</b>	<b>(47.528,58)</b>
Belastingen		
<b>Resultaat van het boekjaar</b>	<b>(12.449,85)</b>	<b>(47.528,58)</b>
	<b>2010</b>	<b>2009</b>
Aantal tewerkgestelde personen uitgedrukt in voltijdse equivalenten	33,60	34,75

## OpenVLD VERSLAGGEVING 2010

<b>FINANCIEEL VERSLAG MET BETREKKING TOT DE POLITIEKE PARTIJ VLAAMSE LIBERALEN EN DEMOCRATEN EN HAAR COMPONENTEN</b>
--

Overeenkomstig artikel 24 van de wet van 4 juli 1989 betreffende de beperking en de controle van de verkiezingsuitgaven, de financiering en de open boekhouding van de politieke partijen, is huidig verslag gericht aan de Minister van Financiën, aan de Voorzitters van de Kamer van Volksvertegenwoordigers en van de Senaat en aan de Controlecommissie. De lijst van de componenten, evenals de geconsolideerde jaarrekening werden vastgesteld door het bestuursorgaan van de **VZW LIBERA**.

**1. Identificatie van de partij en haar componenten**  
(volgende informatie wordt verstrekt per entiteit)

Benaming van de entiteit : **Libera**

Juridische vorm : **V.Z.W.**

Plaats van de maatschappelijke zetel : **Melsensstraat 34  
1000 Brussel**

Maatschappelijk doel: artikel van de statuten :

*"De vereniging heeft tot doel, met uitsluiting van enig winstoogmerk, de Vlaamse Liberalen en Democraten financieel en materieel te ondersteunen.  
Meer in het bijzonder zal de vereniging de dotaties, die van overheidswege voor de Vlaamse Liberalen en Democraten voorzien zijn, in ontvangst nemen.  
De vereniging zal zich hierbij richten naar de bepalingen van de wet van 4 juli 1989 betreffende de financiering van de politieke partijen, evenals naar de reglementeringen en de uitvoeringsbepalingen die uit deze wetgeving voortspruiten."*

Samenstelling van het beheersorgaan (raad van beheer, zaakvoerder of andere):

- voor elk lid : naam, voornaam, beroep, woonplaats

**De Croo Alexander**  
Voorzitter  
Lepelstraat 45  
9660 Brakel

**Verhofstadt Guy**  
Eerste Ondervoorzitter  
Trekweg 6  
9030 Mariakerke

**Ceysens Patricia**  
Ondervoorzitter politieke organisatie  
Geldenaaksevest 80  
3000 Leuven

**Van Quickenborne Vincent**  
Ondervoorzitter politieke lijn  
Minister Tacklaan 81  
8500 Kortrijk

**Hoebeke Annemarie**  
Penningmeester  
Noordlaan 39  
9230 Wetteren

Samenstelling van het controleorgaan (commissaris)

- voor elk lid : naam, voornaam, beroep, woonplaats

**FRANK VANDELANOTTE BVBA**  
Bedrijfsrevisor  
Bloemenhof 24  
8520 Kuurne



OpenVLD VERSLAGGEVING 2010

2. Samenvattende jaarrekening van elk component (in Euro)

(volgende informatie wordt verstrekt per entiteit)

Libera v.z.w.

<b>BALANS</b>	<b>2010</b>	<b>2009</b>
Vaste activa Vlottende activa		
<b>Totaal van de activa</b>	<b>0,00</b>	<b>0,00</b>
Patrimonium Voorzieningen en uitgestelde belastingen Schulden		
<b>Totaal van de passiva</b>	<b>0,00</b>	<b>0,00</b>

<b>RESULTATENREKENING</b>	<b>2010</b>	<b>2009</b>
Opbrengsten uit de gewone werking Kosten uit de gewone werking	3.299.261,12 (3.299.236,08)	3.821.345,81 (3.821.279,58)
<b>Resultaat uit de gewone werking voor financieel resultaat</b>	<b>25,04</b>	<b>66,23</b>
Financiële opbrengsten Financiële kosten	(25,04)	(66,23)
<b>Resultaat uit de gewone werking voor belastingen</b>	<b>0,00</b>	<b>(0,00)</b>
Uitzonderlijke opbrengsten Uitzonderlijke kosten		
<b>Resultaat voor belastingen</b>	<b>0,00</b>	<b>(0,00)</b>
Belastingen		
<b>Resultaat van het boekjaar</b>	<b>0,00</b>	<b>(0,00)</b>

Aantal tewerkgestelde personen uitgedrukt in voltijdse equivalenten : 0

## OpenVLD VERSLAGGEVING 2010

**FINANCIEEL VERSLAG MET BETREKKING TOT DE POLITIEKE PARTIJ  
VLAAMSE LIBERALEN EN DEMOCRATEN EN HAAR COMPONENTEN**

Overeenkomstig artikel 24 van de wet van 4 juli 1989 betreffende de beperking en de controle van de verkiezingsuitgaven, de financiering en de open boekhouding van de politieke partijen, is huidig verslag gericht aan de Minister van Financiën, aan de Voorzitters van de Kamer van Volksvertegenwoordigers en van de Senaat en aan de Controlearcommissie. De lijst van de componenten, evenals de geconsolideerde jaarrekening werden vastgesteld door het bestuursorgaan van de **VZW LIBERA**.

**Identificatie van de partij en haar componenten**  
(volgende informatie wordt verstrekt per entiteit)

Benaming van de entiteit : **Vlaamse Liberalen en Democraten**

Juridische vorm : **Feitelijke vereniging**

Plaats van de maatschappelijke zetel : **Melsensstraat 34  
1000 Brussel**

Maatschappelijk doel: artikel van de statuten : **Artikel 2**

**De VLD - Partij van de Burger stelt zich tot doel met alle democratische middelen en zonder enige vorm van discriminatie de Vlaamse, liberale en democratische beginselen en doelstellingen, zoals verwoord in de Beginselverklaring, te verwezenlijken.**

**De VLD – Partij van de Burger streeft de paritaire aanwezigheid na van vrouwen en mannen binnen alle partijgeledingen.**

**De VLD – Partij van de Burger zal onder geen enkele vorm samenwerken met partijen of groeperingen die doelstellingen nastreven die strijdig zijn met de Universele Verklaring van de Rechten van de Mens.**

Samenstelling van het beheersorgaan (raad van beheer, zaakvoerder of andere):

- voor elk lid : naam, voornaam, beroep, woonplaats

**De Croo Alexander**  
Voorzitter  
Lepelstraat 45  
9660 Brakel

**Verhofstadt Guy**  
Eerste Ondervoorzitter  
Trekweg 6  
9030 Mariakerke

**Ceysens Patricia**  
Ondervoorzitter politieke organisatie  
Geldenaaksevest 80  
3000 Leuven

**Van Quickenborne Vincent**  
Ondervoorzitter politieke lijn  
Minister Tacklaan 81  
8500 Kortrijk

**Hoebeke Annemarie**  
Penningmeester  
Noordlaan 39  
9230 Wetteren

Samenstelling van het controleorgaan (commissaris)

- voor elk lid : naam, voornaam, beroep, woonplaats

**FRANK VANDELANOTTE BVBA**  
Bedrijfsrevisor  
Bloemenhof 24  
8520 Kuurne

OpenVLD VERSLAGGEVING 2010

2. Samenvattende jaarrekening van elk component (in Euro)

(volgende informatie wordt verstrekt per entiteit)

**Vlaamse Liberalen & Democraten Feitelijke Vereniging**

<b>BALANS</b>	<b>2010</b>	<b>2009</b>
Vaste activa	415.979,16	471.090,13
Vlottende activa	6.735.584,66	8.845.609,12
<b>Totaal van de activa</b>	<b>7.151.563,82</b>	<b>9.316.699,25</b>
Patrimonium	4.670.226,89	4.874.363,29
Voorzieningen en uitgestelde belastingen	2.119.110,59	3.734.736,65
Schulden	362.226,34	707.599,31
<b>Totaal van de passiva</b>	<b>7.151.563,82</b>	<b>9.316.699,25</b>
<b>RESULTATENREKENING</b>	<b>2010</b>	<b>2009</b>
Opbrengsten uit de gewone werking	4.720.969,71	5.458.670,62
Kosten uit de gewone werking	(4.965.429,00)	(5.894.973,39)
<b>Resultaat uit de gewone werking voor financieel resultaat</b>	<b>(244.459,29)</b>	<b>(436.302,77)</b>
Financiële opbrengsten	41.901,47	113.841,67
Financiële kosten	(1.578,58)	(1.649,97)
<b>Resultaat uit de gewone werking voor belastingen</b>	<b>(204.136,40)</b>	<b>(324.111,07)</b>
Uitzonderlijke opbrengsten		
Uitzonderlijke kosten		
<b>Resultaat voor belastingen</b>	<b>(204.136,40)</b>	<b>(324.111,07)</b>
Belastingen		
<b>Resultaat van het boekjaar</b>	<b>(204.136,40)</b>	<b>(324.111,07)</b>

Aantal tewerkgestelde personen uitgedrukt in voltijdse equivalenten : **22,20**

## OpenVLD VERSLAGGEVING 2010

<b>FINANCIEEL VERSLAG MET BETREKKING TOT DE POLITIEKE PARTIJ VLAAMSE LIBERALEN EN DEMOCRATEN EN HAAR COMPONENTEN</b>
--

Overeenkomstig artikel 24 van de wet van 4 juli 1989 betreffende de beperking en de controle van de verkiezingsuitgaven, de financiering en de open boekhouding van de politieke partijen, is huidig verslag gericht aan de Minister van Financiën, aan de Voorzitters van de Kamer van Volksvertegenwoordigers en van de Senaat en aan de Controlecommissie. De lijst van de componenten, evenals de geconsolideerde jaarrekening werden vastgesteld door het bestuursorgaan van de **VZW LIBERA**.

**Identificatie van de partij en haar componenten**  
(volgende informatie wordt verstrekt per entiteit)

Benaming van de entiteit : **Centrum voor Maatschappelijke Informatie**

Juridische vorm : **V.Z.W.**

Plaats van de maatschappelijke zetel : **Melsensstraat 34  
1000 Brussel**

Maatschappelijk doel: artikel van de statuten :

***“De vereniging heeft tot doel, met uitsluiting van enig winstoogmerk, financiële en andere middelen bijeen te brengen teneinde de Vlaamse Liberalen en Democraten te ondersteunen overeenkomstig de wettelijke bepalingen. Hiertoe kunnen de meest diverse activiteiten worden georganiseerd, steeds overeenkomstig de wettelijke bepalingen.  
De vereniging kan in opdracht, namens en voor rekening van de V.L.D. alle rekeningen en uitgaven betalen, die voortvloeien uit de werking van de V.L.D.  
De vereniging kan één of meer afdelingen of bedrijfszetels tellen waar de in de vorige paragrafen bedoelde activiteiten uitgeoefend worden, zulks ook buiten het gerechtelijk arrondissement waar de hoofdzetel gevestigd is.”***

Samenstelling van het beheersorgaan (raad van beheer, zaakvoerder of andere):

- voor elk lid : naam, voornaam, beroep, woonplaats

**De Croo Alexander**  
Voorzitter  
Lepelstraat 45  
9660 Brakel

**Verhofstadt Guy**  
Eerste Ondervoorzitter  
Trekweg 6  
9030 Mariakerke

**Ceysens Patricia**  
Ondervoorzitter politieke organisatie  
Geldenaaksevest 80  
3000 Leuven

**Van Quickenborne Vincent**  
Ondervoorzitter politieke lijn  
Minister Tacklaan 81  
8500 Kortrijk

**Hoebeke Annemarie**  
Penningmeester  
Noordlaan 39  
9230 Wetteren

Samenstelling van het controleorgaan (commissaris)

- voor elk lid : naam, voornaam, beroep, woonplaats

**FRANK VANDELANOTTE BVBA**  
Bedrijfsrevisor  
Bloemenhof 24  
8520 Kuurne

OpenVLD VERSLAGGEVING 2010

2. Samenvattende jaarrekening van elk component (in Euro)

(volgende informatie wordt verstrekt per entiteit)

Centrum voor Maatschappelijke Informatie v.z.w.

<b>BALANS</b>	<b>2010</b>	<b>2009</b>
Vaste activa	670.436,67	715.906,62
Vlottende activa	2.531,67	555,37
<b>Totaal van de activa</b>	<b>672.968,34</b>	<b>716.461,99</b>
Patrimonium	(1.735.576,01)	(1.735.482,81)
Voorzieningen en uitgestelde belastingen		
Schulden	2.408.544,35	2.451.944,80
<b>Totaal van de passiva</b>	<b>672.968,34</b>	<b>716.461,99</b>
<b>RESULTATENREKENING</b>	<b>2010</b>	<b>2009</b>
Opbrengsten uit de gewone werking	76.000,00	80.000,00
Kosten uit de gewone werking	(67.811,12)	(67.584,97)
<b>Resultaat uit de gewone werking voor financieel resultaat</b>	<b>8.188,88</b>	<b>12.415,03</b>
Financiële opbrengsten		
Financiële kosten	(8.282,08)	(11.500,49)
<b>Resultaat uit de gewone werking voor belastingen</b>	<b>(93,20)</b>	<b>914,54</b>
Uitzonderlijke opbrengsten		
Uitzonderlijke kosten		
<b>Resultaat voor belastingen</b>	<b>(93,20)</b>	<b>914,54</b>
Belastingen		
<b>Resultaat van het boekjaar</b>	<b>(93,20)</b>	<b>914,54</b>

Aantal tewerkgestelde personen uitgedrukt in voltijdse equivalenten : 0

## OpenVLD VERSLAGGEVING 2010

**FINANCIEEL VERSLAG MET BETREKKING TOT DE POLITIEKE PARTIJ  
VLAAMSE LIBERALEN EN DEMOCRATEN EN HAAR COMPONENTEN**

Overeenkomstig artikel 24 van de wet van 4 juli 1989 betreffende de beperking en de controle van de verkiezingsuitgaven, de financiering en de open boekhouding van de politieke partijen, is huidig verslag gericht aan de Minister van Financiën, aan de Voorzitters van de Kamer van Volksvertegenwoordigers en van de Senaat en aan de Controlegeschiedenis. De lijst van de componenten, evenals de geconsolideerde jaarrekening werden vastgesteld door het bestuursorgaan van de **VZW LIBERA**.

**1. Identificatie van de partij en haar componenten**  
(volgende informatie wordt verstrekt per entiteit)

Benaming van de entiteit : **Liberaal Studiecentrum**

Juridische vorm : **V.Z.W.**

Plaats van de maatschappelijke zetel : **Melsensstraat 34  
1000 Brussel**

Maatschappelijk doel: artikel van de statuten :

***“De vereniging heeft tot doel de inrichting en het beheer van een liberaal studiecentrum. De vereniging kan alle initiatieven nemen die daarop rechtstreeks of onrechtstreeks betrekking hebben.”***

Samenstelling van het beheersorgaan (raad van beheer, zaakvoerder of andere):

- voor elk lid : naam, voornaam, beroep, woonplaats

**De Croo Alexander**  
Voorzitter  
Lepelstraat 45  
9660 Brakel

**Verhofstadt Guy**  
Eerste Ondervoorzitter  
Trekweg 6  
9030 Mariakerke

**Ceysens Patricia**  
Ondervoorzitter politieke organisatie  
Geldenaaksevest 80  
3000 Leuven

**Van Quickenborne Vincent**  
Ondervoorzitter politieke lijn  
Minister Tacklaan 81  
8500 Kortrijk

**Hoebeke Annemarie**  
Peningmeester  
Noordlaan 39  
9230 Wetteren

Samenstelling van het controleorgaan (commissaris)

- voor elk lid : naam, voornaam, beroep, woonplaats

**FRANK VANDELANOTTE BVBA**  
Bedrijfsrevisor  
Bloemenhof 24  
8520 Kuurne

OpenVLD VERSLAGGEVING 2010

2. Samenvattende jaarrekening van elk component (in Euro)

(volgende informatie wordt verstrekt per entiteit)

*Liberaal Studiecentrum v.z.w.*

<b>BALANS</b>	<b>2010</b>	<b>2009</b>
Vaste activa		
Vlottende activa	16.198,26	7.080,51
<b>Totaal van de activa</b>	<b>16.198,26</b>	<b>7.080,51</b>
Patrimonium	9.415,93	1.750,28
Voorzieningen en uitgestelde belastingen		
Schulden	6.782,33	5.330,23
<b>Totaal van de passiva</b>	<b>16.198,26</b>	<b>7.080,51</b>
<b>RESULTATENREKENING</b>		
	<b>2010</b>	<b>2009</b>
Opbrengsten uit de gewone werking	95.245,15	69.353,75
Kosten uit de gewone werking	(87.524,09)	(63.726,59)
<b>Resultaat uit de gewone werking voor financieel resultaat</b>	<b>7.721,06</b>	<b>5.627,16</b>
Financiële opbrengsten	13,28	6,14
Financiële kosten	(68,69)	(50,81)
<b>Resultaat uit de gewone werking voor belastingen</b>	<b>7.665,65</b>	<b>5.582,49</b>
Uitzonderlijke opbrengsten		
Uitzonderlijke kosten		
<b>Resultaat voor belastingen</b>	<b>7.665,65</b>	<b>5.582,49</b>
Belastingen		
<b>Resultaat van het boekjaar</b>	<b>7.665,65</b>	<b>5.582,49</b>

Aantal tewerkgestelde personen uitgedrukt in voltijdse equivalenten : **1,0**

## OpenVLD VERSLAGGEVING 2010

FINANCIEEL VERSLAG MET BETREKKING TOT DE POLITIEKE PARTIJ  
VLAAMSE LIBERALEN EN DEMOCRATEN EN HAAR COMPONENTEN

Overeenkomstig artikel 24 van de wet van 4 juli 1989 betreffende de beperking en de controle van de verkiezingsuitgaven, de financiering en de open boekhouding van de politieke partijen, is huidige verslag gericht aan de Minister van Financiën, aan de Voorzitters van de Kamer van Volksvertegenwoordigers en van de Senaat en aan de Controlecommissie. De lijst van de componenten, evenals de geconsolideerde jaarrekening werden vastgesteld door het bestuursorgaan van de **VZW LIBERA**.

**1. Identificatie van de partij en haar componenten**  
(volgende informatie wordt verstrekt per entiteit)

Benaming van de entiteit	:	Centrum voor Vorming en Beleid
Juridische vorm	:	Coöperatieve Vennootschap met beperkte aansprakelijkheid
Plaats van de maatschappelijke zetel	:	Melsensstraat 34 1000 Brussel

Maatschappelijk doel: artikel van de statuten:

*“De vennootschap heeft als doel commerciële of civiele handelingen van enigerlei aard te verrichten, te begeleiden of te adviseren, rechtstreeks of als tussenpersoon, voor eigen of voor andermans rekening, bezoldigd of onbezoldigd, voor eigen gebruik of ten behoeve van derden.*

*De vennootschap heeft meer bepaald tot doel: het concipiëren, uitwerken, adviseren, promoten of op enigerlei wijze, rechtstreeks of onrechtstreeks betrokken te zijn bij publiciteitsstudies, adviezen en campagnes; verkiezingsstudies en –campagnes, debatten, bijeenkomsten, uitgaven, audiovisuele voorstellingen, seminaries en cursussen aangaande politieke, ideologische of bedrijfsaangelegenheden of aangaande managementsopleidingen, managers- en personeelstrainingen en –motiveringen, vergaderings- onderhandelings- of overtuigingstechnieken, verkoopstechnieken, leiderschapstudies, begeleidingen en trainingen, mechaniseringstechnieken, begeleidingsstrategieën, campagnevoeringen, of prospectietechnieken, automatiseringsadviezen, en/of activiteiten met inbegrip van soft- en hardware-analyses, structuuranalyses, en/of communicatieadviezen, boekhoudingsanalyses en/of audits, financiële structuuranalyses en adviezen, inbegrepen beleggingsadviezen, fiscale studies, voorstellingen, debatavonden en adviezen, organisatie van traiteuractiviteiten en afgeleide bezigheden, marktstudies interviews, activiteiten als copywriter, opleidingen van diverse aard, terbeschikkingstelling, verkoping of verhuring van lokalen, materieel, personeel of enigerlei andere assistentie te verlenen aan derden, tegemoetkomingen in de werkingskosten van diverse verenigingen, éénmalige en/of periodieke uitgaven met inbegrip van audiovisuele demonstraties op beeld- en geluidsdragers, gefotokopieerd of gepolykopieerd begeleidingsmateriaal of statistische gegevens, het aanleggen van bestanden, listings, en/of andere gegevens met betrekking tot personen, maatschappelijke stromingen, groeperingen, economische, sociale of financiële evoluties, en/of fenomenen, het beroep doen op derden, instanties of organisaties teneinde zich te laten bijstaan of vertegenwoordigen in de verwezenlijking van het maatschappelijk doel.*

*De vennootschap mag alle roerende en onroerende rechtshandelingen stellen met inbegrip van verkopen, verhuringen, financieringen, transacties en overeenkomsten van diverse aard.*



OpenVLD VERSLAGGEVING 2010

*De vennootschap mag financiële participaties, vaste of andere, nemen in andere vennootschappen, verenigingen of organisaties, fusies aangaan, omvormingen en/of kapitaalsverhogingen en –verminderingen doorvoeren, evenals lidmaatschap opnemen van de vertegenwoordigde en/of bestuursorganen van voornoemde vennootschappen, verenigingen en organisaties.*

*De vennootschap mag leningen toestaan of aangaan met inbegrip van obligatieleningen, de vennootschap mag inschrijven op binnen- en buitenlandse openbare of particuliere fondsen van enigerlei aard, de vennootschap mag onroerende beleggingen doen.*

*De vennootschap mag giften en legaten ontvangen.”*

Samenstelling van het beheersorgaan (raad van beheer, zaakvoerder of andere):

- voor elk lid : naam, voornaam, beroep, woonplaats

**De Koker Hedwig**  
Afgevaardigd bestuurder  
Torteldreef 38  
3140 Keerbergen

**Versnick Geert**  
Voorzitter  
Korenlei 21 J  
9000 Gent

**Gabriëls Jacques**  
Penningmeester  
Siemenstraat 28  
3960 Bree

Samenstelling van het controleorgaan (commissaris)

- voor elk lid : naam, voornaam, beroep, woonplaats

**FRANK VANDELANOTTE BVBA**  
Bedrijfsrevisor  
Bloemenhof 24  
8520 Kuurne

## OpenVLD VERSLAGGEVING 2010

## 2. Samenvattende jaarrekening van elk component (in Euro)

(volgende informatie wordt verstrekt per entiteit)

Centrum voor Vorming en Beleid c.v.b.a.

<b>BALANS</b>	<b>2010</b>	<b>2009</b>
Vaste activa Vlottende activa		
<b>Totaal van de activa</b>	<b>0,00</b>	<b>0,00</b>
Patrimonium Voorzieningen en uitgestelde belastingen Schulden	(4.384,91) 4.384,91	(4.384,91) 4.384,91
<b>Totaal van de passiva</b>	<b>0,00</b>	<b>0,00</b>
<b>RESULTATENREKENING</b>		
	<b>2010</b>	<b>2009</b>
Opbrengsten uit de gewone werking Kosten uit de gewone werking		
<b>Resultaat uit de gewone werking voor financieel resultaat</b>	<b>0,00</b>	<b>0,00</b>
Financiële opbrengsten Financiële kosten		
<b>Resultaat uit de gewone werking voor belastingen</b>	<b>0,00</b>	<b>0,00</b>
Uitzonderlijke opbrengsten Uitzonderlijke kosten		
<b>Resultaat voor belastingen</b>	<b>0,00</b>	<b>0,00</b>
Belastingen		
<b>Resultaat van het boekjaar</b>	<b>0,00</b>	<b>0,00</b>

Aantal tewerkgestelde personen uitgedrukt in voltijdse equivalenten : 0

Open VLD VERSLAGGEVING 2010

**FINANCIËEL VERSLAG MET BETREKKING TOT DE POLITIEKE PARTIJ  
VLAAMSE LIBERALEN EN DEMOCRATEN EN HAAR COMPONENTEN**

Overeenkomstig artikel 24 van de wet van 4 juli 1989 betreffende de beperking en de controle van de verkiezingsuitgaven, de financiering en de open boekhouding van de politieke partijen, is huidig verslag gericht aan de Minister van Financiën, aan de Voorzitters van de Kamer van Volksvertegenwoordigers en van de Senaat en aan de Controlecommissie. De lijst van de componenten, evenals de geconsolideerde jaarrekening werden vastgesteld door het bestuursorgaan van de **VZW LIBERA**.

**1. Identificatie van de partij en haar componenten**  
(volgende informatie wordt verstrekt per entiteit)

Benaming van de entiteit : **V.L.D. Kamerfractie**  
Juridische vorm : **Feitelijke Vereniging**  
Plaats van de maatschappelijke zetel : **Paleis der Natie  
Natieplein 2  
1008 Brussel**

Maatschappelijk doel: artikel van de statuten:

***“De vereniging heeft tot doel een administratieve en technische samenwerking in te stellen voor de leden van de V.L.D.-Kamerfractie.***

***Zij mag eveneens alle activiteiten ondernemen en ondersteunen die tot doel hebben de coördinatie, de organisatie en de begeleiding van de politieke activiteiten van die leden en de verspreiding van het liberaal ideeëngoed.”***

Samenstelling van het beheersorgaan (raad van beheer, zaakvoerder of andere):

- voor elk lid : naam, voornaam, beroep, woonplaats

**De Croo Herman**  
Voorzitter  
Lepelstraat 57  
9660 Brakel

**Dewael Patrick**  
Beheerder  
Lindestraat 62  
3700 Tongeren

**De Block Maggie**  
Beheerder  
Mieregemstraat 60A  
1785 Merchtem

**De Koker Hedwig**  
secretaris-penningmeester  
Torteldreef 38  
3140 Keerbergen

Samenstelling van het controleorgaan (commissaris)

- voor elk lid : naam, voornaam, beroep, woonplaats

**RSM Inter Audit**  
Bedrijfsrevisoren  
Posthofbrug 10 bus 4  
2600 Antwerpen

## OpenVLD VERSLAGGEVING 2010

## 2. Samenvattende jaarrekening van elk component (in Euro)

(volgende informatie wordt verstrekt per entiteit)

## VLD-Kamerfractie f.v.

<b>BALANS</b>	<b>2010</b>	<b>2009</b>
Vaste activa		
Vlottende activa	3.341.018,93	3.182.399,16
<b>Totaal van de activa</b>	<b>3.341.018,93</b>	<b>3.182.399,16</b>
Patrimonium	3.341.018,93	3.182.399,16
Voorzieningen en uitgestelde belastingen		
Schulden	0,00	0,00
<b>Totaal van de passiva</b>	<b>3.341.018,93</b>	<b>3.182.399,16</b>
<b>RESULTATENREKENING</b>	<b>2010</b>	<b>2009</b>
Opbrengsten uit de gewone werking	794.850,83	931.504,10
Kosten uit de gewone werking	(642.650,21)	(643.381,49)
<b>Resultaat uit de gewone werking voor financieel resultaat</b>	<b>152.200,62</b>	<b>288.122,61</b>
Financiële opbrengsten	10.743,74	11.021,26
Financiële kosten	(4.324,59)	0,00
<b>Resultaat uit de gewone werking voor belastingen</b>	<b>158.619,77</b>	<b>299.143,87</b>
Uitzonderlijke opbrengsten		46.169,53
Uitzonderlijke kosten		
<b>Resultaat voor belastingen</b>	<b>158.619,77</b>	<b>345.313,40</b>
Belastingen		
<b>Resultaat van het boekjaar</b>	<b>158.619,77</b>	<b>345.313,40</b>

Aantal tewerkgestelde personen uitgedrukt in voltijdse equivalenten : 0

OpenVLD VERSLAGGEVING 2010

FINANCIEEL VERSLAG MET BETREKKING TOT DE POLITIEKE PARTIJ  
VLAAMSE LIBERALEN EN DEMOCRATEN EN HAAR COMPONENTEN

Overeenkomstig artikel 24 van de wet van 4 juli 1989 betreffende de beperking en de controle van de verkiezingsuitgaven, de financiering en de open boekhouding van de politieke partijen, is huidig verslag gericht aan de Minister van Financiën, aan de Voorzitters van de Kamer van Volksvertegenwoordigers en van de Senaat en aan de Controlecommissie. De lijst van de componenten, evenals de geconsolideerde jaarrekening werden vastgesteld door het bestuursorgaan van de **VZW LIBERA**.

**1. Identificatie van de partij en haar componenten**  
(volgende informatie wordt verstrekt per entiteit)

Benaming van de entiteit : **V.L.D. Kamerfractie**

Juridische vorm : **V.Z.W.**

Plaats van de maatschappelijke zetel : **Paleis der Natie  
Natieplein 2  
1008 Brussel**

Maatschappelijk doel: artikel van de statuten:

***“De vereniging heeft tot doel een administratieve en technische samenwerking in te stellen voor de leden van de V.L.D.-Kamerfractie.***

***Zij mag eveneens alle activiteiten ondernemen en ondersteunen die tot doel hebben de coördinatie, de organisatie en de begeleiding van de politieke activiteiten van die leden en de verspreiding van het liberaal ideeëngoed.”***

Samenstelling van het beheersorgaan (raad van beheer, zaakvoerder of andere):

- voor elk lid : naam, voornaam, beroep, woonplaats

**De Croo Herman**  
Voorzitter  
Lepelstraat 57  
9660 Brakel

**Dewael Patrick**  
Beheerder  
Lindestraat 62  
3700 Tongeren

**De Block Maggie**  
Bestuurder  
Mieregemstraat 60 A  
1785 Merchtem

**De Koker Hedwig**  
secretaris - peningmeester  
Torteldreef 38  
3140 Keerbergen

Samenstelling van het controleorgaan (commissaris)

- voor elk lid : naam, voornaam, beroep, woonplaats

**RSM Inter Audit**  
Bedrijfsrevisoren  
Posthofbrug 10 bus 4  
2600 Antwerpen

## OpenVLD VERSLAGGEVING 2010

## 2. Samenvattende jaarrekening van elk component (in Euro)

(volgende informatie wordt verstrekt per entiteit)

## VLD Kamerfractie v.z.w.

<b>BALANS</b>	<b>2010</b>	<b>2009</b>
Vaste activa		
Vlottende activa	35.437,05	12.337,96
<b>Totaal van de activa</b>	<b>35.437,05</b>	<b>12.337,96</b>
Patrimonium	35.437,05	12.337,96
Voorzieningen en uitgestelde belastingen		
Schulden	0,00	0,00
<b>Totaal van de passiva</b>	<b>35.437,05</b>	<b>12.337,96</b>
<b>RESULTATENREKENING</b>	<b>2010</b>	<b>2009</b>
Opbrengsten uit de gewone werking	172.876,05	133.997,78
Kosten uit de gewone werking	(149.556,60)	(132.252,51)
<b>Resultaat uit de gewone werking voor financieel resultaat</b>	<b>23.319,45</b>	<b>1.745,27</b>
Financiële opbrengsten	39,06	161,03
Financiële kosten	(259,42)	(186,89)
<b>Resultaat uit de gewone werking voor belastingen</b>	<b>23.099,09</b>	<b>1.719,41</b>
Uitzonderlijke opbrengsten		
Uitzonderlijke kosten		
<b>Resultaat voor belastingen</b>	<b>23.099,09</b>	<b>1.719,41</b>
Belastingen		
<b>Resultaat van het boekjaar</b>	<b>23.099,09</b>	<b>1.719,41</b>

Aantal tewerkgestelde personen uitgedrukt in voltijdse equivalenten : 2,5

OpenVLD VERSLAGGEVING 2010

FINANCIEEL VERSLAG MET BETREKKING TOT DE POLITIEKE PARTIJ  
VLAAMSE LIBERALEN EN DEMOCRATEN EN HAAR COMPONENTEN

Overeenkomstig artikel 24 van de wet van 4 juli 1989 betreffende de beperking en de controle van de verkiezingsuitgaven, de financiering en de open boekhouding van de politieke partijen, is huidig verslag gericht aan de Minister van Financiën, aan de Voorzitters van de Kamer van Volksvertegenwoordigers en van de Senaat en aan de Controlecommissie. De lijst van de componenten, evenals de geconsolideerde jaarrekening werden vastgesteld door het bestuursorgaan van de **VZW LIBERA**.

**1. Identificatie van de partij en haar componenten**

*(volgende informatie wordt verstrekt per entiteit)*

Benaming van de entiteit	:	<b>V.L.D. Senaatsfractie</b>
Juridische vorm	:	<b>Feitelijke Vereniging</b>
Plaats van de maatschappelijke zetel	:	<b>Natieplein 1 1000 Brussel</b>
Maatschappelijk doel: artikel van de statuten	:	

***“De vereniging heeft tot doel een administratieve en technische samenwerking in te stellen voor de leden van de V.L.D.-fractie van de Senaat.***

***Zij zal eveneens alle activiteiten ondernemen en ondersteunen die tot doel hebben de coördinatie, de organisatie en de begeleiding van de politieke activiteiten van die leden enerzijds, en de verspreiding van het liberaal ideeëngoed anderzijds.***

Samenstelling van het beheersorgaan (raad van beheer, zaakvoerder of andere):

- voor elk lid : naam, voornaam, beroep, woonplaats

**Taelman Martine**  
Voorzitter  
Herenthoutsesteenweg 18  
2288 Grobbendonk

**Tommelein Bart**  
Secretaris  
Stokkellaan 107  
8400 Oostende

**Verwilghen Mark**  
Ondervoorzitter  
Lispannestraat 39  
8300 Knokke-Heist

**Wille Paul**  
Penningmeester  
Oostveldstraat 192  
9900 Eeklo

Samenstelling van het controleorgaan (commissaris)

- voor elk lid : naam, voornaam, beroep, woonplaats

**DUMONT – BOSSAERT, WALTNIEL & CO.**  
Bedrijfsrevisoren  
Keizerplein 40A  
9300 Aalst

## OpenVLD VERSLAGGEVING 2010

## 2. Samenvattende jaarrekening van elk component (in Euro)

(volgende informatie wordt verstrekt per entiteit)

## VLD Senaatsfractie f.v.

<b>BALANS</b>	<b>2010</b>	<b>2009</b>
Vaste activa	3.493,04	
Vlottende activa	783.837,55	827.354,70
<b>Totaal van de activa</b>	<b>787.330,59</b>	<b>827.354,70</b>
Patrimonium	778.379,96	815.406,30
Voorzieningen en uitgestelde belastingen		
Schulden	8.950,63	11.948,40
<b>Totaal van de passiva</b>	<b>787.330,59</b>	<b>827.354,70</b>
<b>RESULTATENREKENING</b>	<b>2010</b>	<b>2009</b>
Opbrengsten uit de gewone werking	316.556,68	586.758,40
Kosten uit de gewone werking	(356.082,50)	(414.736,08)
<b>Resultaat uit de gewone werking voor financieel resultaat</b>	<b>(39.525,82)</b>	<b>172.022,32</b>
Financiële opbrengsten	1.506,72	3.742,29
Financiële kosten		
<b>Resultaat uit de gewone werking voor belastingen</b>	<b>(38.019,10)</b>	<b>175.764,61</b>
Uitzonderlijke opbrengsten	992,76	
Uitzonderlijke kosten		
<b>Resultaat voor belastingen</b>	<b>(37.026,34)</b>	<b>175.764,61</b>
Belastingen		
<b>Resultaat van het boekjaar</b>	<b>(37.026,34)</b>	<b>175.764,61</b>

Aantal tewerkgestelde personen uitgedrukt in voltijdse equivalenten : 0



OpenVLD VERSLAGGEVING 2010

FINANCIEEL VERSLAG MET BETREKKING TOT DE POLITIEKE PARTIJ  
VLAAMSE LIBERALEN EN DEMOCRATEN EN HAAR COMPONENTEN

Overeenkomstig artikel 24 van de wet van 4 juli 1989 betreffende de beperking en de controle van de verkiezingsuitgaven, de financiering en de open boekhouding van de politieke partijen, is huidig verslag gericht aan de Minister van Financiën, aan de Voorzitters van de Kamer van Volksvertegenwoordigers en van de Senaat en aan de Controlear Commissie. De lijst van de componenten, evenals de geconsolideerde jaarrekening werden vastgesteld door het bestuursorgaan van de **VZW LIBERA**.

**1. Identificatie van de partij en haar componenten**

*(volgende informatie wordt verstrekt per entiteit)*

Benaming van de entiteit : **V.L.D. Senaatsfractie**  
Juridische vorm : **V.Z.W.**  
Plaats van de maatschappelijke zetel : **Natieplein 1  
1000 Brussel**  
Maatschappelijk doel: artikel van de statuten :

***“De vereniging heeft tot doel een administratieve en technische samenwerking in te stellen voor de leden van de V.L.D.-fractie van de Senaat.***

***Zij zal eveneens alle activiteiten ondernemen en ondersteunen die tot doel hebben de coördinatie, de organisatie en de begeleiding van de politieke activiteiten van die leden enerzijds, en de verspreiding van het liberaal ideeëngoed anderzijds.***

Samenstelling van het beheersorgaan (raad van beheer, zaakvoerder of andere):

- voor elk lid : naam, voornaam, beroep, woonplaats

**Taelman Martine**  
Voorzitter  
Herenthoutsesteenweg 18  
2288 Grobbendonk

**Tommelein Bart**  
Secretaris  
Stokkellaan 107  
8400 Oostende

**Verwilghen Mark**  
Ondervoorzitter  
Lispannestraat 39  
8300 Knokke-Heist

**Wille Paul**  
Penningmeester  
Oostveldstraat 192  
9900 Eeklo

Samenstelling van het controleorgaan (commissaris)

- voor elk lid : naam, voornaam, beroep, woonplaats

**DUMONT – BOSSAERT, WALTNIEL & CO.**  
Bedrijfsrevisoren  
Keizerplein 40A  
9300 Aalst

## OpenVLD VERSLAGGEVING 2010

## Samenvattende jaarrekening van elk component (in Euro)

(volgende informatie wordt verstrekt per entiteit)

## VLD Senaatsfractie v.z.w.

<b>BALANS</b>	<b>2010</b>	<b>2009</b>
Vaste activa	12.597,56	6.487,19
Vlottende activa	150.165,20	92.814,97
<b>Totaal van de activa</b>	<b>162.762,76</b>	<b>99.302,16</b>
Patrimonium	113.044,53	57.127,64
Voorzieningen en uitgestelde belastingen		
Schulden	49.718,23	42.174,52
<b>Totaal van de passiva</b>	<b>162.762,76</b>	<b>99.302,16</b>
<b>RESULTATENREKENING</b>	<b>2010</b>	<b>2009</b>
Opbrengsten uit de gewone werking	311.019,91	180.685,12
Kosten uit de gewone werking	(262.909,68)	(265.538,48)
<b>Resultaat uit de gewone werking voor financieel resultaat</b>	<b>48.110,23</b>	<b>(84.853,36)</b>
Financiële opbrengsten	278,71	249,43
Financiële kosten	0,00	(384,86)
<b>Resultaat uit de gewone werking voor belastingen</b>	<b>48.388,94</b>	<b>(84.988,79)</b>
Uitzonderlijke opbrengsten	7.527,95	
Uitzonderlijke kosten		(42.410,28)
<b>Resultaat voor belastingen</b>	<b>55.916,89</b>	<b>(127.399,07)</b>
Belastingen		
<b>Resultaat van het boekjaar</b>	<b>55.916,89</b>	<b>(127.399,07)</b>

Aantal tewerkgestelde personen uitgedrukt in voltijdse equivalenten : 2

OpenVLD VERSLAGGEVING 2010

FINANCIEEL VERSLAG MET BETREKKING TOT DE POLITIEKE PARTIJ  
VLAAMSE LIBERALEN EN DEMOCRATEN EN HAAR COMPONENTEN

Overeenkomstig artikel 24 van de wet van 4 juli 1989 betreffende de beperking en de controle van de verkiezingsuitgaven, de financiering en de open boekhouding van de politieke partijen, is huidig verslag gericht aan de Minister van Financiën, aan de Voorzitters van de Kamer van Volksvertegenwoordigers en van de Senaat en aan de Controlegeschiedenis. De lijst van de componenten, evenals de geconsolideerde jaarrekening werden vastgesteld door het bestuursorgaan van de **VZW LIBERA**.

**1. Identificatie van de partij en haar componenten**  
(volgende informatie wordt verstrekt per entiteit)

Benaming van de entiteit : **V.L.D. Fractie Vlaams Parlement**  
Juridische vorm : **V.Z.W.**  
Plaats van de maatschappelijke zetel : **Vlaams Parlement**  
**1011 Brussel**  
Maatschappelijk doel: artikel van de statuten :

***“De vereniging heeft tot doel een administratieve en technische samenwerking in te stellen met de leden van de V.L.D. Fractie van het Vlaams Parlement.***

***Zij mag eveneens alle activiteiten ondernemen en ondersteunen die tot doel hebben de coördinatie, de organisatie en de begeleiding van de politieke activiteiten van die leden en de verspreiding van het liberaal gedachtegoed.”***

Samenstelling van het beheersorgaan (raad van beheer, zaakvoerder of andere):

- voor elk lid : naam, voornaam, beroep, woonplaats

**Van Mechelen Dirk**  
Voorzitter  
Asterlaan 7  
2950 Kapellen

**Gatz Sven**  
Bestuurder  
Grondwetlaan 90  
1090 Brussel

**Tommelein Bart**  
Penningmeester  
Stokkellaan 107  
8400 Oostende

**Ceysens Patricia**  
Bestuurder  
Geldenaksevest 84  
3000 Leuven

**De Gucht Jean-Jacques**  
Bestuurder  
Welvaartstraat 108  
9300 Aalst

**Keulen Marino**  
Bestuurder  
Dassenpad 2  
3620 Lanaken

Samenstelling van het controleorgaan (commissaris)

- voor elk lid : naam, voornaam, beroep, woonplaats

**BUYSSE MARTINE**  
Bedrijfsrevisor  
Eedstraat 80  
9052 Zwijnaarde

## OpenVLD VERSLAGGEVING 2010

## 2. Samenvattende jaarrekening van elk component (in Euro)

(volgende informatie wordt verstrekt per entiteit)

VLD Fractie Vlaams Parlement v.z.w.

<b>BALANS</b>	<b>2010</b>	<b>2009</b>
Vaste activa	913,32	0,00
Vlottende activa	824.469,95	735.025,72
<b>Totaal van de activa</b>	<b>825.383,27</b>	<b>735.025,72</b>
Patrimonium	824.314,55	679.161,71
Voorzieningen en uitgestelde belastingen		
Schulden	1.068,72	55.864,01
<b>Totaal van de passiva</b>	<b>825.383,27</b>	<b>735.025,72</b>
<b>RESULTATENREKENING</b>	<b>2010</b>	<b>2009</b>
Opbrengsten uit de gewone werking	606.957,06	644.107,55
Kosten uit de gewone werking	(479.250,95)	(572.718,82)
<b>Resultaat uit de gewone werking voor financieel resultaat</b>	<b>127.706,11</b>	<b>71.388,73</b>
Financiële opbrengsten	17.749,85	17.106,60
Financiële kosten	(303,12)	(626,54)
<b>Resultaat uit de gewone werking voor belastingen</b>	<b>145.152,84</b>	<b>87.868,79</b>
Uitzonderlijke opbrengsten		
Uitzonderlijke kosten		
<b>Resultaat voor belastingen</b>	<b>145.152,84</b>	<b>87.868,79</b>
Belastingen		
<b>Resultaat van het boekjaar</b>	<b>145.152,84</b>	<b>87.868,79</b>

Aantal tewerkgestelde personen uitgedrukt in voltijdse equivalenten : 0

OpenVLD VERSLAGGEVING 2010

FINANCIEEL VERSLAG MET BETREKKING TOT DE POLITIEKE PARTIJ VLAAMSE LIBERALEN EN  
DEMOCRATEN EN HAAR COMPONENTEN

Overeenkomstig artikel 24 van de wet van 4 juli 1989 betreffende de beperking en de controle van de verkiezingsuitgaven, de financiering en de open boekhouding van de politieke partijen, is huidig verslag gericht aan de Minister van Financiën, aan de Voorzitters van de Kamer van Volksvertegenwoordigers en van de Senaat en aan de Controlecommissie. De lijst van de componenten, evenals de geconsolideerde jaarrekening werden vastgesteld door het bestuursorgaan van de **VZW LIBERA**.

**1. Identificatie van de partij en haar componenten**  
(volgende informatie wordt verstrekt per entiteit)

Benaming van de entiteit : **V.L.D. Fractie Brusselse Hoofdstedelijke Raad**

Juridische vorm : **Feitelijke vereniging**

Plaats van de maatschappelijke zetel : **Koningsstraat 35  
1000 Brussel**

Maatschappelijk doel: artikel van de statuten :

***"De vereniging heeft tot doel een administratieve en technische samenwerking in te stellen met de leden van de fractie van BHRaad.***

***Zij mag eveneens alle activiteiten ondernemen en ondersteunen die tot doel hebben de coördinatie, de organisatie en de begeleiding van de politieke activiteiten van die leden en de verspreiding van het liberaal gedachtengoed."***

Samenstelling van het beheersorgaan (raad van beheer, zaakvoerder of andere):

- voor elk lid : naam, voornaam, beroep, woonplaats

**Ampe Els**  
Voorzitter  
Kerkeveldstraat 37  
1030 Brussel

**Basiliades Johan**  
Penningmeester  
E. de Molderlaan 1B5  
1030 Schaarbeek

Samenstelling van het controleorgaan (commissaris)

- voor elk lid : naam, voornaam, beroep, woonplaats

**FRANK VANDELANOTTE BVBA**  
Bedrijfsrevisor  
Bloemenhof 24  
8520 Kuurne

## OpenVLD VERSLAGGEVING 2010

## 2. Samenvattende jaarrekening van elk component (in Euro)

(volgende informatie wordt verstrekt per entiteit)

*Fractie Brusselse Hoofdstedelijke Raad f.v.*

<b>BALANS</b>	<b>2010</b>	<b>2009</b>
Vaste activa		
Vlottende activa	19.819,23	50.283,73
<b>Totaal van de activa</b>	<b>19.819,23</b>	<b>50.283,73</b>
Patrimonium	6.316,23	37.313,81
Voorzieningen en uitgestelde belastingen		
Schulden	13.503,00	12.969,92
<b>Totaal van de passiva</b>	<b>19.819,23</b>	<b>50.283,73</b>
<b>RESULTATENREKENING</b>	<b>2010</b>	<b>2009</b>
Opbrengsten uit de gewone werking	99.769,30	123.613,40
Kosten uit de gewone werking	(130.888,85)	(135.457,75)
<b>Resultaat uit de gewone werking voor financieel resultaat</b>	<b>(31.119,55)</b>	<b>(11.844,35)</b>
Financiële opbrengsten	277,32	664,82
Financiële kosten	(155,35)	(122,01)
<b>Resultaat uit de gewone werking voor belastingen</b>	<b>(30.997,58)</b>	<b>(11.301,54)</b>
Uitzonderlijke opbrengsten		
Uitzonderlijke kosten		
<b>Resultaat voor belastingen</b>	<b>(30.997,58)</b>	<b>(11.301,54)</b>
Belastingen		
<b>Resultaat van het boekjaar</b>	<b>(30.997,58)</b>	<b>(11.301,54)</b>

Aantal tewerkgestelde personen uitgedrukt in voltijdse equivalenten : 0

OpenVLD VERSLAGGEVING 2010

FINANCIËEL VERSLAG MET BETREKKING TOT DE POLITIEKE PARTIJ  
VLAAMSE LIBERALEN EN DEMOCRATEN EN HAAR COMPONENTEN

Overeenkomstig artikel 24 van de wet van 4 juli 1989 betreffende de beperking en de controle van de verkiezingsuitgaven, de financiering en de open boekhouding van de politieke partijen, is huidig verslag gericht aan de Minister van Financiën, aan de Voorzitters van de Kamer van Volksvertegenwoordigers en van de Senaat en aan de Controlecommissie. De lijst van de componenten, evenals de geconsolideerde jaarrekening werden vastgesteld door het bestuursorgaan van de **VZW LIBERA**.

**1. Identificatie van de partij en haar componenten**  
(volgende informatie wordt verstrekt per entiteit)

Benaming van de entiteit : **VLD Oost-Vlaanderen**

Juridische vorm : **VZW**

Plaats van de maatschappelijke zetel : **Brabantdam 51a  
9000 Gent**

Maatschappelijk doel: artikel 2 van de statuten :

*"De vereniging heeft tot doel de administratieve, technische en politieke ondersteuning van de VLD binnen de provincie te organiseren. Zij mag eveneens alle activiteiten ondernemen en ondersteunen die tot doel hebben de coördinatie, de organisatie en de begeleiding van de politieke activiteiten binnen de provincie en de verspreiding van het liberaal ideeëngoed."*

Samenstelling van het beheersorgaan (raad van beheer, zaakvoerder of andere):

- voor elk lid : naam, voornaam, beroep, woonplaats

**Cools Pol**  
Voorzitter  
Bastenaekerstraat 16  
9070 Heusden

**Otte Dirk**  
Ondervoorzitter  
Kruishoutemsesteenweg 199  
9750 Zingem

**Heyvaert Philippe**  
Ondervoorzitter  
Oeverstraat 99  
9140 Temse

**De Gols Michel**  
Secretaris  
Mimosastraat 35  
9308 Gijzegem

**Rosseel Jean Pierre**  
Penningmeester  
Heibrugstraat 388  
9160 Lokeren

Samenstelling van het controleorgaan (commissaris)

- voor elk lid : naam, voornaam, beroep, woonplaats

**BVBA G. VAN HEMELRYCK & C°**  
Bedrijfsrevisor  
Beukendreef 7  
9160 Lokeren

## OpenVLD VERSLAGGEVING 2010

## 2. Samenvattende jaarrekening van elk component (in Euro)

(volgende informatie wordt verstrekt per entiteit)

## VZW VLD Oost – Vlaanderen

<b>BALANS</b>	<b>2010</b>	<b>2009</b>
Vaste activa		
Vlottende activa	111.503,45	71.666,01
<b>Totaal van de activa</b>	<b>111.503,45</b>	<b>71.666,01</b>
Patrimonium	110.868,96	66.652,83
Voorzieningen en uitgestelde belastingen		
Schulden	634,49	5.013,18
<b>Totaal van de passiva</b>	<b>111.503,45</b>	<b>71.666,01</b>
<b>RESULTATENREKENING</b>	<b>2010</b>	<b>2009</b>
Opbrengsten uit de gewone werking	134.241,50	129.808,87
Kosten uit de gewone werking	(89.949,47)	(146.590,96)
<b>Resultaat uit de gewone werking voor financieel resultaat</b>	<b>44.292,03</b>	<b>(16.782,09)</b>
Financiële opbrengsten	18,80	117,36
Financiële kosten	(94,70)	(110,24)
<b>Resultaat uit de gewone werking voor belastingen</b>	<b>44.216,13</b>	<b>(16.774,97)</b>
Uitzonderlijke opbrengsten		
Uitzonderlijke kosten		(62.000,00)
<b>Resultaat voor belastingen</b>	<b>44.216,13</b>	<b>(78.774,97)</b>
Belastingen		
<b>Resultaat van het boekjaar</b>	<b>44.216,13</b>	<b>(78.774,97)</b>

Aantal tewerkgestelde personen uitgedrukt in voltijdse equivalenten : 0,5



OpenVLD VERSLAGGEVING 2010

FINANCIËEL VERSLAG MET BETREKKING TOT DE POLITIEKE PARTIJ  
VLAAMSE LIBERALEN EN DEMOCRATEN EN HAAR COMPONENTEN

Overeenkomstig artikel 24 van de wet van 4 juli 1989 betreffende de beperking en de controle van de verkiezingsuitgaven, de financiering en de open boekhouding van de politieke partijen, is huidig verslag gericht aan de Minister van Financiën, aan de Voorzitters van de Kamer van Volksvertegenwoordigers en van de Senaat en aan de Controlecommissie. De lijst van de componenten, evenals de geconsolideerde jaarrekening werden vastgesteld door het bestuursorgaan van de **VZW LIBERA**.

**3. Identificatie van de partij en haar componenten**  
(volgende informatie wordt verstrekt per entiteit)

Benaming van de entiteit : **Open VLD Arrondissement Antwerpen**  
Juridische vorm : **VZW**  
Plaats van de maatschappelijke zetel : **St. Aldegondiskaai 18-22  
2000 Antwerpen**

Maatschappelijk doel: artikel 5 van de statuten :

*"De vereniging heeft als doel de administratieve, technische, financiële en politieke ondersteuning van de Vlaamse Liberalen en Democraten (VLD) binnen de kiesomschrijving provincie Antwerpen. De vereniging mag hiertoe alle nodige diensten inrichten. De vereniging mag alle roerende en onroerende goederen bezitten die nodig zijn om haar doelstelling te verwezenlijken. Zij mag hiertoe deelnemen in – en samenwerken met – alle ondernemingen die voor haar doelstelling nuttig kunnen zijn. Daarnaast mag de vereniging alle activiteiten ontplooiën die rechtstreeks of onrechtstreeks bijdragen tot de verwezenlijking van voormelde ideële niet-winstgevende activiteiten binnen de grenzen van wat wettelijk is toegelaten en waarvan de opbrengsten te allen tijde volledig zullen worden bestemd voor de verwezenlijking van de ideële niet-winstgevende doelstellingen.*

Samenstelling van het beheersorgaan (raad van beheer, zaakvoerder of andere):

- voor elk lid : naam, voornaam, beroep, woonplaats

**De Vos Ingmar**  
Voorzitter  
Oosthoevestraat 106  
2950 Kapellen

**Rochtus Julien**  
Bestuurder  
Steenwinkelstraat 501  
2627 Schelle

**Bogaert Stefaan**  
Ondervoorzitter  
Blancefloerlaan 161 bus 14  
2050 Antwerpen

**Dielen Dirk**  
Bestuurder  
Anselmostraat 4  
2018 Antwerpen

**Van Aperen Fons**  
Peningmeester  
Leopoldslei 175  
2930 Brasschaat

**Vancampenhout Ludo**  
Bestuurder  
Sleutelstraat 33  
2000 Antwerpen

Samenstelling van het controleorgaan (commissaris)

- voor elk lid : naam, voornaam, beroep, woonplaats

**Walkiers Emile**  
Bedrijfsrevisor  
Eglantierlaan 5  
2020 Antwerpen

## OpenVLD VERSLAGGEVING 2010

## 4. Samenvattende jaarrekening van elk component (in Euro)

(volgende informatie wordt verstrekt per entiteit)

VZW Open VLD Arrondissement Antwerpen

<b>BALANS</b>	<b>2010</b>	<b>2009</b>
Vaste activa	886,28	1.772,55
Vlottende activa	99.034,65	35.670,51
<b>Totaal van de activa</b>	<b>99.920,93</b>	<b>37.443,06</b>
Patrimonium	53.710,29	34.010,26
Voorzieningen en uitgestelde belastingen		
Schulden	46.210,64	3.432,80
<b>Totaal van de passiva</b>	<b>99.920,93</b>	<b>37.443,06</b>
<b>RESULTATENREKENING</b>	<b>2010</b>	<b>2009</b>
Opbrengsten uit de gewone werking	59.114,60	46.956,01
Kosten uit de gewone werking	(39.525,79)	(43.763,71)
<b>Resultaat uit de gewone werking voor financieel resultaat</b>	<b>19.588,81</b>	<b>3.192,30</b>
Financiële opbrengsten	177,56	168,07
Financiële kosten	(66,34)	(68,77)
<b>Resultaat uit de gewone werking voor belastingen</b>	<b>19.700,03</b>	<b>3.291,60</b>
Uitzonderlijke opbrengsten		
Uitzonderlijke kosten		(16.930,00)
<b>Resultaat voor belastingen</b>	<b>19.700,03</b>	<b>(13.638,40)</b>
Belastingen		
<b>Resultaat van het boekjaar</b>	<b>19.700,03</b>	<b>(13.638,40)</b>

Aantal tewerkgestelde personen uitgedrukt in voltijdse equivalenten : 0,5

OpenVLD VERSLAGGEVING 2010

FINANCIËEL VERSLAG MET BETREKKING TOT DE POLITIEKE PARTIJ  
VLAAMSE LIBERALEN EN DEMOCRATEN EN HAAR COMPONENTEN

Overeenkomstig artikel 24 van de wet van 4 juli 1989 betreffende de beperking en de controle van de verkiezingsuitgaven, de financiering en de open boekhouding van de politieke partijen, is huidig verslag gericht aan de Minister van Financiën, aan de Voorzitters van de Kamer van Volksvertegenwoordigers en van de Senaat en aan de Controlecommissie. De lijst van de componenten, evenals de geconsolideerde jaarrekening werden vastgesteld door het bestuursorgaan van de **VZW LIBERA**.

**5. Identificatie van de partij en haar componenten**  
(volgende informatie wordt verstrekt per entiteit)

Benaming van de entiteit : **Vlaamse Liberalen en Democraten West-Vlaanderen**

Juridische vorm : **VZW**

Plaats van de maatschappelijke zetel : **Iepersestraat 110  
8800 Roeselare**

Maatschappelijk doel: artikel van de statuten :

*"De vereniging heeft tot doel de administratieve, technische, financiële en politieke ondersteuning van de VLD binnen de provincie te organiseren. Zij mag eveneens alle activiteiten ondernemen en ondersteunen die tot doel hebben de coördinatie, de organisatie en de begeleiding van de politieke activiteiten binnen de provincie en de verspreiding van het liberaal ideeëngoed. De vereniging mag alle middelen aanwenden die rechtstreeks of onrechtstreeks tot de verwezenlijking van haar doel bijdragen. De vereniging kan onder meer alle roerende goederen en waarden, alsmede onroerende goederen of zakelijke rechten verwerven, overeenkomsten afsluiten, fondsen inzamelen, in rechte optreden, schenkingen, giften en legaten ontvangen, kortom alle nuttige rechtshandelingen stellen en alle activiteiten uitoefenen, die in de ruimste zin van het woord tot haar doel bijdragen. Zij kan daartoe alle financiële verbintenissen aangaan, waaronder leningen. In ondergeschikte orde kan de vereniging handelsdaden stellen die bijdragen tot de verwezenlijking van haar doel.*

Samenstelling van het beheersorgaan (raad van beheer, zaakvoerder of andere):

- voor elk lid : naam, voornaam, beroep, woonplaats

**Vereecke Carl**  
Voorzitter  
Populierenlaan 14  
8520 Kuurne

**Millecam Joris**  
Ondervoorzitter  
Dorpsstraat 36  
8340 Sijsele

**Hoornaert Laurent**  
Penningmeester  
Brugseweg 212  
8920 Langemark-Poelkapelle

Samenstelling van het controleorgaan (commissaris)

- voor elk lid : naam, voornaam, beroep, woonplaats

**FRANK VANDELANOTTE**  
Bedrijfsrevisor  
Bloemenhof 24  
8520 Kuurne

## OpenVLD VERSLAGGEVING 2010

## 6. Samenvattende jaarrekening van elk component (in Euro)

(volgende informatie wordt verstrekt per entiteit)

*Vlaamse Liberalen en Democraten West-Vlaanderen vzw*

<b>BALANS</b>	<b>2010</b>	<b>2009</b>
Vaste activa	0,00	0,00
Vlottende activa	171.428,02	185.953,12
<b>Totaal van de activa</b>	<b>171.428,02</b>	<b>185.953,12</b>
Patrimonium	154.140,01	174.773,78
Voorzieningen en uitgestelde belastingen		
Schulden	17.288,01	11.179,34
<b>Totaal van de passiva</b>	<b>171.428,02</b>	<b>185.953,12</b>
<b>RESULTATENREKENING</b>	<b>2010</b>	<b>2009</b>
Opbrengsten uit de gewone werking	91.641,75	106.291,34
Kosten uit de gewone werking	(113.098,92)	(94.646,21)
<b>Resultaat uit de gewone werking voor financieel resultaat</b>	<b>(21.457,17)</b>	<b>11.645,13</b>
Financiële opbrengsten	1.076,30	1.324,59
Financiële kosten	(252,90)	(32,66)
<b>Resultaat uit de gewone werking voor belastingen</b>	<b>(20.633,77)</b>	<b>12.937,06</b>
Uitzonderlijke opbrengsten		
Uitzonderlijke kosten		
<b>Resultaat voor belastingen</b>	<b>(20.633,77)</b>	<b>12.937,06</b>
Belastingen		
<b>Resultaat van het boekjaar</b>	<b>(20.633,77)</b>	<b>12.937,06</b>

Aantal tewerkgestelde personen uitgedrukt in voltijdse equivalenten : **1,5**

OpenVLD VERSLAGGEVING 2010

FINANCIEEL VERSLAG MET BETREKKING TOT DE POLITIEKE PARTIJ  
VLAAMSE LIBERALEN EN DEMOCRATEN EN HAAR COMPONENTEN

Overeenkomstig artikel 24 van de wet van 4 juli 1989 betreffende de beperking en de controle van de verkiezingsuitgaven, de financiering en de open boekhouding van de politieke partijen, is huidig verslag gericht aan de Minister van Financiën, aan de Voorzitters van de Kamer van Volksvertegenwoordigers en van de Senaat en aan de Controlecommissie. De lijst van de componenten, evenals de geconsolideerde jaarrekening werden vastgesteld door het bestuursorgaan van de **VZW LIBERA**.

**1. Identificatie van de partij en haar componenten**  
(volgende informatie wordt verstrekt per entiteit)

Benaming van de entiteit : **V.L.D.-LIMBURG**  
Juridische vorm : **Feitelijke vereniging**  
Plaats van de maatschappelijke zetel : **Geraetsstraat 18 bus 1  
3500 Hasselt**  
Maatschappelijk doel: artikel van de statuten :

***“De vereniging heeft tot doel een administratieve en technische samenwerking in te stellen met de leden van de V.L.D. Limburg.***

***Zij mag eveneens alle activiteiten ondernemen en ondersteunen die tot doel hebben de coördinatie, de organisatie en de begeleiding van de politieke activiteiten van die leden en de verspreiding van het liberaal gedachtengoed.”***

Samenstelling van het beheersorgaan (raad van beheer, zaakvoerder of andere):

- voor elk lid : naam, voornaam, beroep, woonplaats

**Schiepers Piet**  
Voorzitter  
Darenbergstraat 2  
3700 Tongeren

**Gielen Didier**  
Penningmeester  
Danielstraat 12  
3500 Hasselt

**Bodson Brigitte**  
Secretaris  
Kempstraat 212  
3590 Diepenbeek

Samenstelling van het controleorgaan (commissaris)

- voor elk lid : naam, voornaam, beroep, woonplaats

**VAN HAVERMAET**  
Bedrijfsrevisoren  
Gouverneur Roppesingel 83  
3500 Hasselt

## OpenVLD VERSLAGGEVING 2010

## 2. Samenvattende jaarrekening van elk component (in Euro)

(volgende informatie wordt verstrekt per entiteit)

## VLD Limburg fv

<b>BALANS</b>	<b>2010</b>	<b>2009</b>
Vaste activa	0,00	0,00
Vlottende activa	77.722,83	122.292,76
<b>Totaal van de activa</b>	<b>77.722,83</b>	<b>122.292,76</b>
Patrimonium	76.994,23	121.444,03
Voorzieningen en uitgestelde belastingen		
Schulden	728,60	848,73
<b>Totaal van de passiva</b>	<b>77.722,83</b>	<b>122.292,76</b>
<b>RESULTATENREKENING</b>	<b>2010</b>	<b>2009</b>
Opbrengsten uit de gewone werking	195.957,50	164.551,82
Kosten uit de gewone werking	(240.658,87)	(168.743,78)
<b>Resultaat uit de gewone werking voor financieel resultaat</b>	<b>(44.701,37)</b>	<b>(4.191,96)</b>
Financiële opbrengsten	298,53	421,64
Financiële kosten	(46,96)	(54,46)
<b>Resultaat uit de gewone werking voor belastingen</b>	<b>(44.449,80)</b>	<b>(3.824,78)</b>
Uitzonderlijke opbrengsten		
Uitzonderlijke kosten		(782,39)
<b>Resultaat voor belastingen</b>	<b>(44.449,80)</b>	<b>(4.607,17)</b>
Belastingen		
<b>Resultaat van het boekjaar</b>	<b>(44.449,80)</b>	<b>(4.607,17)</b>

Aantal tewerkgestelde personen uitgedrukt in voltijdse equivalenten : 0

OpenVLD VERSLAGGEVING 2010

FINANCIËEL VERSLAG MET BETREKKING TOT DE POLITIEKE PARTIJ  
VLAAMSE LIBERALEN EN DEMOCRATEN EN HAAR COMPONENTEN

Overeenkomstig artikel 24 van de wet van 4 juli 1989 betreffende de beperking en de controle van de verkiezingsuitgaven, de financiering en de open boekhouding van de politieke partijen, is huidig verslag gericht aan de Minister van Financiën, aan de Voorzitters van de Kamer van Volksvertegenwoordigers en van de Senaat en aan de Controlecommissie. De lijst van de componenten, evenals de geconsolideerde jaarrekening werden vastgesteld door het bestuursorgaan van de **VZW LIBERA**.

1. Identificatie van de partij en haar componenten  
(volgende informatie wordt verstrekt per entiteit)

Benaming van de entiteit : VLD-Fractie Provincieraad Antwerpen  
Juridische vorm : VZW  
Plaats van de maatschappelijke zetel : St. Aldegoniskaai 18-22  
2000 Antwerpen  
Maatschappelijk doel: artikel van de statuten :

*“De vereniging heeft tot doel dienstverlenende, communicatieve en ondersteunende activiteiten te organiseren en te ontplooiën ten behoeve van de Antwerpse VLD-provincieraadsfractie en haar leden, mede in de hoedanigheid van politieke vertegenwoordiging van de politieke fractie “Vlaamse Liberalen en Democraten (VLD)” in de provincie Antwerpen.*

*Zonder dat deze opsomming beperkend is, organiseert zij volgende activiteiten: verlenen van administratieve logistiek, verschaffen van info en documentatie, geven van voorlichting, studiewerk, realiseren en verspreiden van gedrukte en elektronische publicaties, klank- & beeldmateriaal en informatie, het verzorgen van communicatie met de burger, het organiseren en verzorgen van politieke propaganda-activiteiten.*

*De vereniging mag evenwel alle handelingen verrichten die rechtstreeks of onrechtstreeks met de verwezenlijking van haar doel te maken hebben. Deze activiteiten gebeuren met inachtneming van art. 22 van de wet van 4 juli 1989 met het oog op de consolidatie van de partijboekhouding en de naleving van de regels inzake partijfinanciering en van art. 1, LID1, 1° van de wet van 1 juli 1994 betreffende de beperking en de controle van de verkiezingsuitgaven en van alle later aangebrachte wijzigingen aan de vermelde wetten.*

Samenstelling van het beheersorgaan (raad van beheer, zaakvoerder of andere):

- voor elk lid : naam, voornaam, beroep, woonplaats

**Helsen Koen**  
Voorzitter  
Zilverlindedreef 2 bus 1  
2950 Kapellen

**De Vos-Cox Sabine**  
Penningmeester  
Oosthoevestraat 106  
2950 Kapellen

**Michielsens Inge**  
Secretaris  
Alfred Oststraat 1  
2070 Zwijndrecht

**Frighem Paul**  
Ondervoorzitter  
Boomssesteenweg 171/4  
2610 Wilrijk

Samenstelling van het controleorgaan (commissaris)

- voor elk lid : naam, voornaam, beroep, woonplaats

**Walkiers Emile**  
Bedrijfsrevisor  
Eglantierlaan 5  
2020 Antwerpen

## OpenVLD VERSLAGGEVING 2010

## 2. Samenvattende jaarrekening van elk component (in Euro)

(volgende informatie wordt verstrekt per entiteit)

*Vlaamse Liberalen en Democraten – fractie Provincieraad Antwerpen vzw*

<b>BALANS</b>	<b>2010</b>	<b>2009</b>
Vaste activa		
Vlottende activa	332.799,08	380.444,01
<b>Totaal van de activa</b>	<b>332.799,08</b>	<b>380.444,01</b>
Patrimonium	246.570,89	324.519,71
Voorzieningen en uitgestelde belastingen		
Schulden	86.228,19	55.924,30
<b>Totaal van de passiva</b>	<b>332.799,08</b>	<b>380.444,01</b>
<b>RESULTATENREKENING</b>	<b>2010</b>	<b>2009</b>
Opbrengsten uit de gewone werking	200.426,00	227.565,94
Kosten uit de gewone werking	(279.043,55)	(245.320,60)
<b>Resultaat uit de gewone werking voor financieel resultaat</b>	<b>(78.617,55)</b>	<b>(17.754,66)</b>
Financiële opbrengsten	819,71	204,29
Financiële kosten	(150,98)	(114,78)
<b>Resultaat uit de gewone werking voor belastingen</b>	<b>(77.948,82)</b>	<b>(17.665,15)</b>
Uitzonderlijke opbrengsten		
Uitzonderlijke kosten		
<b>Resultaat voor belastingen</b>	<b>(77.948,82)</b>	<b>(17.665,15)</b>
Belastingen		
<b>Resultaat van het boekjaar</b>	<b>(77.948,82)</b>	<b>(17.665,15)</b>

Aantal tewerkgestelde personen uitgedrukt in voltijdse equivalenten : 0



OpenVLD VERSLAGGEVING 2010

FINANCIEEL VERSLAG MET BETREKKING TOT DE POLITIEKE PARTIJ  
VLAAMSE LIBERALEN EN DEMOCRATEN EN HAAR COMPONENTEN

Overeenkomstig artikel 24 van de wet van 4 juli 1989 betreffende de beperking en de controle van de verkiezingsuitgaven, de financiering en de open boekhouding van de politieke partijen, is huidig verslag gericht aan de Minister van Financiën, aan de Voorzitters van de Kamer van Volksvertegenwoordigers en van de Senaat en aan de Controlecommissie. De lijst van de componenten, evenals de geconsolideerde jaarrekening werden vastgesteld door het bestuursorgaan van de **VZW LIBERA**.

**1. Identificatie van de partij en haar componenten**  
(volgende informatie wordt verstrekt per entiteit)

Benaming van de entiteit : VLD-Fractie Provincieraad Vlaams-Brabant  
Juridische vorm : VZW  
Plaats van de maatschappelijke zetel : Kleinveld 23  
3080 Duisburg  
Maatschappelijk doel: artikel van de statuten :

*“De vereniging heeft tot doel dienstverlenende, communicatieve en ondersteunende activiteiten te organiseren en te ontplooiën ten behoeve van de Vlaams-Brabantse VLD-provincieraadsfractie en haar leden, mede in de hoedanigheid van politieke vertegenwoordiging van de politieke fractie “Vlaamse Liberalen en Democraten (VLD)” in de provincie Vlaams-Brabant.*

*Zonder dat deze opsomming beperkend is, organiseert zij volgende activiteiten: verlenen van administratieve logistiek, verschaffen van info en documentatie, geven van voorlichting, studiewerk, realiseren en verspreiden van gedrukte en elektronische publicaties, klank- & beeldmateriaal en informatie, het verzorgen van communicatie met de burger, het organiseren en verzorgen van politieke propaganda-activiteiten.*

*De vereniging mag evenwel alle handelingen verrichten die rechtstreeks of onrechtstreeks met de verwezenlijking van haar doel te maken hebben. Deze activiteiten gebeuren met inachtneming van art. 22 van de wet van 4 juli 1989 met het oog op de consolidatie van de partijboekhouding en de naleving van de regels inzake partijfinanciering en van art. 1, LID1, 1° van de wet van 1 juli 1994 betreffende de beperking en de controle van de verkiezingsuitgaven en van alle later aangebrachte wijzigingen aan de vermelde wetten.*

*Voor zover nodig of nuttig voor het verwezenlijken van haar doel, mag deze vereniging alle rechtshandelingen stellen, onder meer leningen aangaan, personen aanwerven, roerende of onroerende goederen gebruiken, bezitten, huren, in eigendom, vruchtgebruik, erfpacht of in bewaring hebben en het patrimonium rationeel beheren.”*

Samenstelling van het beheersorgaan (raad van beheer, zaakvoerder of andere):

- voor elk lid : naam, voornaam, beroep, woonplaats

**Pijpen Jaak**  
Voorzitter  
Brusselsesteenweg 48  
1560 Hoeilaart

**Vander Elst Joël**  
Eerste ondervoorzitter  
Kleinveld 23  
3080 Duisburg

**Van Zyl Audrey**  
Tweede ondervoorzitter  
Ninoofsesteenweg 792  
1700 Schepdaal

**Verlinden Kristel**  
Penningmeester  
Dorpstraat 22  
3200 Gelrode

**De Ro Jo**  
Secretaris  
Hoogveld 11  
1800 Vilvoorde

## OpenVLD VERSLAGGEVING 2010

Samenstelling van het controleorgaan (commissaris)

- voor elk lid : naam, voornaam, beroep, woonplaats

**BB&B BEDRIJFSREVISOREN**

Residentie Edelweiss

Half Maghael 11/1

3020 Herent

OpenVLD VERSLAGGEVING 2010

2. Samenvattende jaarrekening van elk component (in Euro)

(volgende informatie wordt verstrekt per entiteit)

*Vlaamse Liberalen en Democraten – fractie Provincieraad Vlaams-Brabant vzw*

<b>BALANS</b>	<b>2010</b>	<b>2009</b>
Vaste activa	0,00	0,00
Viottende activa	275.133,68	244.322,14
<b>Totaal van de activa</b>	<b>275.133,68</b>	<b>244.322,14</b>
Patrimonium	267.928,87	182.919,15
Voorzieningen en uitgestelde belastingen		
Schulden	7.204,81	61.402,99
<b>Totaal van de passiva</b>	<b>275.133,68</b>	<b>244.322,14</b>
<b>RESULTATENREKENING</b>	<b>2010</b>	<b>2009</b>
Opbrengsten uit de gewone werking	210.036,00	240.254,22
Kosten uit de gewone werking	(127.806,02)	(196.278,86)
<b>Resultaat uit de gewone werking voor financieel resultaat</b>	<b>82.229,98</b>	<b>43.975,36</b>
Financiële opbrengsten	2.795,74	2.530,42
Financiële kosten	(16,00)	0,00
<b>Resultaat uit de gewone werking voor belastingen</b>	<b>85.009,72</b>	<b>46.505,78</b>
Uitzonderlijke opbrengsten		
Uitzonderlijke kosten		
<b>Resultaat voor belastingen</b>	<b>85.009,72</b>	<b>46.505,78</b>
Belastingen		
<b>Resultaat van het boekjaar</b>	<b>85.009,72</b>	<b>46.505,78</b>

Aantal tewerkgestelde personen uitgedrukt in voltijdse equivalenten : 0,4

## OpenVLD VERSLAGGEVING 2010

<b>FINANCIEEL VERSLAG MET BETREKKING TOT DE POLITIEKE PARTIJ VLAAMSE LIBERALEN EN DEMOCRATEN EN HAAR COMPONENTEN</b>
--

Overeenkomstig artikel 24 van de wet van 4 juli 1989 betreffende de beperking en de controle van de verkiezingsuitgaven, de financiering en de open boekhouding van de politieke partijen, is huidig verslag gericht aan de Minister van Financiën, aan de Voorzitters van de Kamer van Volksvertegenwoordigers en van de Senaat en aan de Controlecommissie. De lijst van de componenten, evenals de geconsolideerde jaarrekening werden vastgesteld door het bestuursorgaan van de **VZW LIBERA**.

**1. Identificatie van de partij en haar componenten**  
(volgende informatie wordt verstrekt per entiteit)

Benaming van de entiteit : **VLD-Fractie Provincieraad Oost-Vlaanderen**

Juridische vorm : **VZW**

Plaats van de maatschappelijke zetel : **Brabantdam 51A  
9000 Gent**

Maatschappelijk doel: artikel van de statuten :

*“De vzw heeft tot doel dienstverlenende, communicatieve en ondersteunende activiteiten te organiseren en te ontplooiën ten behoeve van de Oost-Vlaamse VLD-provincieraadsfractie en haar leden, mede in de hoedanigheid van politieke vertegenwoordiging van de politieke fractie “Vlaamse Liberalen en Democraten (VLD)” in de provincie Oost-Vlaanderen.*

*Zonder dat deze opsomming beperkend is, organiseert zij volgende activiteiten: verlenen van administratieve logistiek, verschaffen van info en documentatie, geven van voorlichting, studiewerk, realiseren en verspreiden van gedrukte en elektronische publicaties, klank- & beeldmateriaal en informatie, het verzorgen van communicatie met de burger, het organiseren en verzorgen van politieke propaganda-activiteiten.*

*De vereniging mag evenwel alle handelingen verrichten die rechtstreeks of onrechtstreeks met de verwezenlijking van haar doel te maken hebben.”*

Samenstelling van het beheersorgaan (raad van beheer, zaakvoerder of andere):

- voor elk lid : naam, voornaam, beroep, woonplaats

**Beke Johan**  
Bestuurder  
Eeklostraat 23 bus 1  
9030 Mariakerke

**De Buck Marc**  
Bestuurder  
Paddenpoelhof 8  
9800 Petegem-aan de Leie

**Van Gaeveren Frans**  
Bestuurder  
Sintt-Anna 1B  
9220 Hamme

**Bruggeman Hilde**  
Bestuurder  
Ten Hove 40  
9255 Buggenhout

**Otte Dirk**  
Bestuurder  
Kruishoutemsesteenweg 199  
9750 Zingem

**Beeckman Paul**  
Bestuurder  
Beirstoppelos 23  
9230 Wetteren

Samenstelling van het controleorgaan (commissaris)

- voor elk lid : naam, voornaam, beroep, woonplaats

**FRANK VANDELANOTTE BVBA**  
Bedrijfsrevisor  
Bloemenhof 24  
8520 Kuurne

OpenVLD VERSLAGGEVING 2010

2. Samenvattende jaarrekening van elk component (in Euro)

(volgende informatie wordt verstrekt per entiteit)

*Vlaamse Liberalen en Democraten – fractie Provincieraad Oost-Vlaanderen vzw*

<b>BALANS</b>	<b>2010</b>	<b>2009</b>
Vaste activa	9.194,99	10.153,09
Vlottende activa	421.584,38	433.228,75
<b>Totaal van de activa</b>	<b>430.779,37</b>	<b>443.381,84</b>
Patrimonium	124.014,00	158.852,70
Voorzieningen en uitgestelde belastingen	286.166,00	267.722,50
Schulden	20.599,37	16.806,64
<b>Totaal van de passiva</b>	<b>430.779,37</b>	<b>443.381,84</b>
<b>RESULTATENREKENING</b>	<b>2010</b>	<b>2009</b>
Opbrengsten uit de gewone werking	256.906,89	256.603,92
Kosten uit de gewone werking	(295.934,10)	(328.803,58)
<b>Resultaat uit de gewone werking voor financieel resultaat</b>	<b>(39.027,21)</b>	<b>(72.199,66)</b>
Financiële opbrengsten	4.298,81	12.243,79
Financiële kosten	(110,30)	(182,46)
<b>Resultaat uit de gewone werking voor belastingen</b>	<b>(34.838,70)</b>	<b>(60.138,33)</b>
Uitzonderlijke opbrengsten		
Uitzonderlijke kosten		
<b>Resultaat voor belastingen</b>	<b>(34.838,70)</b>	<b>(60.138,33)</b>
Belastingen		
<b>Resultaat van het boekjaar</b>	<b>(34.838,70)</b>	<b>(60.138,33)</b>

Aantal tewerkgestelde personen uitgedrukt in voltijdse equivalenten : 1

## OpenVLD VERSLAGGEVING 2010

<b>FINANCIEEL VERSLAG MET BETREKKING TOT DE POLITIEKE PARTIJ VLAAMSE LIBERALEN EN DEMOCRATEN EN HAAR COMPONENTEN</b>
--

Overeenkomstig artikel 24 van de wet van 4 juli 1989 betreffende de beperking en de controle van de verkiezingsuitgaven, de financiering en de open boekhouding van de politieke partijen, is huidig verslag gericht aan de Minister van Financiën, aan de Voorzitters van de Kamer van Volksvertegenwoordigers en van de Senaat en aan de Controlecommissie. De lijst van de componenten, evenals de geconsolideerde jaarrekening werden vastgesteld door het bestuursorgaan van de **VZW LIBERA**.

**1. Identificatie van de partij en haar componenten**  
(volgende informatie wordt verstrekt per entiteit)

Benaming van de entiteit : **VLD-Fractie Provincieraad West-Vlaanderen**

Juridische vorm : **VZW**

Plaats van de maatschappelijke zetel : **Iepersstraat 110  
8800 Roeselare**

Maatschappelijk doel: artikel van de statuten :

*“De vzw heeft tot doel dienstverlenende, communicatieve en ondersteunende activiteiten te organiseren en te ontplooiën ten behoeve van de West-Vlaamse VLD-provincieraadsfractie en haar leden, mede in de hoedanigheid van politieke vertegenwoordiging van de politieke fractie “Vlaamse Liberalen en Democraten (VLD)” in de provincie West-Vlaanderen.*

*Zonder dat deze opsomming beperkend is, organiseert zij volgende activiteiten: verlenen van administratieve logistiek, verschaffen van info en documentatie, geven van voorlichting, studiewerk, realiseren en verspreiden van gedrukte en elektronische publicaties, klank- & beeldmateriaal en informatie, het verzorgen van communicatie met de burger, het organiseren en verzorgen van politieke propaganda-activiteiten.*

*De vereniging mag evenwel alle handelingen verrichten die rechtstreeks of onrechtstreeks met de verwezenlijking van haar doel te maken hebben.”*

Samenstelling van het beheersorgaan (raad van beheer, zaakvoerder of andere):

- voor elk lid : naam, voornaam, beroep, woonplaats

**Vereecke Carl**  
Voorzitter  
Populierenlaan 14  
8520 Kuurne

**Dumarey Anthony**  
Secretaris  
Marktstraat 22/5  
8460 Oudenburg

**Castelein Charlotte**  
Penningmeester  
Theresialaan 17  
8670 Oostduinkerke

Samenstelling van het controleorgaan (commissaris)

- voor elk lid : naam, voornaam, beroep, woonplaats
- FRANK VANDELANOTTE BVBA**  
Bedrijfsrevisor  
Bloemenhof 24  
8520 Kuurne

OpenVLD VERSLAGGEVING 2010

2. Samenvattende jaarrekening van elk component (in Euro)

(volgende informatie wordt verstrekt per entiteit)

Vlaamse Liberalen en Democraten – fractie Provincieraad West-Vlaanderen vzw

<b>BALANS</b>	<b>2010</b>	<b>2009</b>
Vaste activa	0,00	0,00
Vlottende activa	164.858,36	181.378,83
<b>Totaal van de activa</b>	<b>164.858,36</b>	<b>181.378,83</b>
Patrimonium	80.229,43	134.458,63
Voorzieningen en uitgestelde belastingen	84.628,93	46.920,20
Schulden		
<b>Totaal van de passiva</b>	<b>164.858,36</b>	<b>181.378,83</b>
<b>RESULTATENREKENING</b>	<b>2010</b>	<b>2009</b>
Opbrengsten uit de gewone werking	144.799,74	139.242,96
Kosten uit de gewone werking	(199.004,04)	(185.064,90)
<b>Resultaat uit de gewone werking voor financieel resultaat</b>	<b>(54.204,30)</b>	<b>(45.821,94)</b>
Financiële opbrengsten	236,59	0,00
Financiële kosten	(261,49)	(10,01)
<b>Resultaat uit de gewone werking voor belastingen</b>	<b>(54.229,20)</b>	<b>(45.831,95)</b>
Uitzonderlijke opbrengsten		
Uitzonderlijke kosten		
<b>Resultaat voor belastingen</b>	<b>(54.229,20)</b>	<b>(45.831,95)</b>
Belastingen		
<b>Resultaat van het boekjaar</b>	<b>(54.229,20)</b>	<b>(45.831,95)</b>

Aantal tewerkgestelde personen uitgedrukt in voltijdse equivalenten : 0

## OpenVLD VERSLAGGEVING 2010

<b>FINANCIËEL VERSLAG MET BETREKKING TOT DE POLITIEKE PARTIJ VLAAMSE LIBERALEN EN DEMOCRATEN EN HAAR COMPONENTEN</b>
--

Overeenkomstig artikel 24 van de wet van 4 juli 1989 betreffende de beperking en de controle van de verkiezingsuitgaven, de financiering en de open boekhouding van de politieke partijen, is huidig verslag gericht aan de Minister van Financiën, aan de Voorzitters van de Kamer van Volksvertegenwoordigers en van de Senaat en aan de Controlecommissie. De lijst van de componenten, evenals de geconsolideerde jaarrekening werden vastgesteld door het bestuursorgaan van de **VZW LIBERA**.

**7. Identificatie van de partij en haar componenten**  
(volgende informatie wordt verstrekt per entiteit)

Benaming van de entiteit : **VLD-Liberaal Studiecentrum Limburg**

Juridische vorm : **VZW**

Plaats van de maatschappelijke zetel : **Geraetsstraat 18, bus 1  
3500 Hasselt**

Maatschappelijk doel: artikel van de statuten :

*"De vzw heeft tot doel dienstverlenende, communicatieve en ondersteunende activiteiten te organiseren en te ontplooiën ten behoeve van de Limburgse VLD-provincieraadsfractie en haar leden, mede in de hoedanigheid van politieke vertegenwoordiging van de politieke fractie "Vlaamse Liberalen en Democraten (VLD)" in de provincie Limburg.*

*Zonder dat deze opsomming beperkend is, organiseert zij volgende activiteiten: verlenen van administratieve logistiek, verschaffen van info en documentatie, geven van voorlichting, studiewerk, realiseren en verspreiden van gedrukte en elektronische publicaties, klank- & beeldmateriaal en informatie, het verzorgen van communicatie met de burger, het organiseren en verzorgen van politieke propaganda-activiteiten. De vereniging mag evenwel alle handelingen verrichten die rechtstreeks of onrechtstreeks met de verwezenlijking van haar doel te maken hebben."*

Samenstelling van het beheersorgaan (raad van beheer, zaakvoerder of andere):

- voor elk lid : naam, voornaam, beroep, woonplaats

**Van Baelen Gilbert**

Voorzitter  
Hazenstraat 12  
3910 Neerpelt

**Gielen Didier**

Penningmeester  
Daniëlsstraat 12  
3500 Hasselt

Samenstelling van het controleorgaan (commissaris)

- voor elk lid : naam, voornaam, beroep, woonplaats

**VAN HAVERMAET**

Bedrijfsrevisoren  
Gouverneur Roppesingel 83  
3501 Hasselt



OpenVLD VERSLAGGEVING 2010

8. Samenvattende jaarrekening van elk component (in Euro)

(volgende informatie wordt verstrekt per entiteit)

Vlaamse Liberalen en Democraten – Liberaal Studiecentrum Limburg vzw

<b>BALANS</b>	<b>2010</b>	<b>2009</b>
Vaste activa	846,37	1.692,50
Vlottende activa	171.066,92	237.281,05
<b>Totaal van de activa</b>	<b>171.913,29</b>	<b>238.973,55</b>
Patrimonium	133.592,86	181.069,02
Voorzieningen en uitgestelde belastingen	30.000,00	50.000,00
Schulden	8.320,43	7.904,53
<b>Totaal van de passiva</b>	<b>171.913,29</b>	<b>238.973,55</b>
<b>RESULTATENREKENING</b>	<b>2010</b>	<b>2009</b>
Opbrengsten uit de gewone werking	158.317,46	158.550,49
Kosten uit de gewone werking	(207.815,57)	(198.065,41)
<b>Resultaat uit de gewone werking voor financieel resultaat</b>	<b>(49.498,11)</b>	<b>(39.514,92)</b>
Financiële opbrengsten	2.322,51	2.660,79
Financiële kosten	(163,11)	(162,01)
<b>Resultaat uit de gewone werking voor belastingen</b>	<b>(47.338,71)</b>	<b>(37.016,14)</b>
Uitzonderlijke opbrengsten	0,00	0,00
Uitzonderlijke kosten	(137,45)	(15,00)
<b>Resultaat voor belastingen</b>	<b>(47.476,16)</b>	<b>(37.031,14)</b>
Belastingen		
<b>Resultaat van het boekjaar</b>	<b>(47.476,16)</b>	<b>(37.031,14)</b>

Aantal tewerkgestelde personen uitgedrukt in voltijdse equivalenten : 2

OpenVLD VERSLAGGEVING 2010

**GECONSOLIDEERDE JAARREKENING PER 31.12.2010**

OpenVLD VERSLAGGEVING 2010

GECONSOLIDEERDE STAAT (in euro)

1. BALANS

ACTIVA

	2010	2009
<b>VASTE ACTIVA</b>	<b>1.114.347,39</b>	<b>1.207.633,82</b>
<b>I. OPRICHTINGSKOSTEN (TOELICHTING I)</b>	<b>0,00</b>	<b>0,00</b>
<b>II. IMMATERIELE VASTE ACTIVA (TOELICHTING II)</b>	<b>3.493,04</b>	<b>0,00</b>
<b>III. MATERIELE VASTE ACTIVA (TOELICHTING III)</b>	<b>1.108.004,35</b>	<b>1.204.252,08</b>
A. Terreinen en gebouwen	1.068.379,21	1.161.556,42
B. Installaties, machines en uitrusting	5.522,79	4.989,05
C. Meubilair en rollend materieel	34.102,35	37.706,61
D. Leasing en soortgelijke rechten		-
E. Overige materiële vaste activa		-
F. Activa in aanbouw en vooruitbetalingen		-
<b>IV. FINANCIËLE VASTE ACTIVA (TOELICHTING IV)</b>	<b>2.850,00</b>	<b>3.381,74</b>
<b>VLOTTENDE ACTIVA</b>	<b>11.373.186,49</b>	<b>13.668.948,51</b>
<b>V. VORDERINGEN OP MEER DAN EEN JAAR</b>	<b>0,00</b>	<b>0,00</b>
A. Vorderingen uit gewone werking		-
B. Overige vorderingen		-
<b>VI. VOORRADEN EN BESTELLINGEN IN UITVOERING</b>	<b>0,00</b>	<b>0,00</b>
<b>VII. VORDERINGEN OP TEN HOOGSTE EEN JAAR</b>	<b>171.849,92</b>	<b>207.267,68</b>
A. Vorderingen uit gewone werking	15.893,90	37.545,03
B. Overige vorderingen	155.956,02	169.722,65
<b>VIII. GELDBELEGGINGEN</b>	<b>1.945.267,07</b>	<b>5.383.740,50</b>
<b>IX. LIQUIDE MIDDELEN</b>	<b>8.985.146,65</b>	<b>7.995.160,14</b>
<b>X. OVERLOPENDE REKENINGEN</b>	<b>270.922,85</b>	<b>82.780,19</b>
<b>TOTAAL DER ACTIVA</b>	<b>12.487.533,88</b>	<b>14.876.582,33</b>

## OpenVLD VERSLAGGEVING 2010

## PASSIVA

	2010	2009
<b>EIGEN VERMOGEN</b>	<b>9.286.242,69</b>	<b>9.539.116,29</b>
<b>I. MAATSCHAPPELIJK FONDS EN RESERVES</b>	<b>6.197,34</b>	<b>6.197,34</b>
<b>II. HERWAARDERINGSMEERWAARDEN</b>	<b>1.161.258,68</b>	<b>1.161.258,68</b>
<b>III. OVERGEDRAGEN RESULTAAT :</b>	<b>8.118.786,67</b>	<b>8.371.660,27</b>
overgedragen winst	(+) 8.118.786,67	8.371.660,27
overgedragen verlies	(-)	
<b>IV. KAPITAALSUBSIDIES</b>		
<b>V. BELANGEN VAN DERDEN</b>		
<b>VOORZIENINGEN EN UITGESTELDE BELASTINGEN</b>	<b>2.435.276,59</b>	<b>4.052.459,15</b>
<b>VOORZIENINGEN VOOR RISICO'S EN KOSTEN</b>		
<b>VI.A. (TOELICHTING V)</b>	<b>2.435.276,59</b>	<b>4.052.459,15</b>
A. Voorzieningen voor verkiezingspropaganda	1.581.402,65	3.280.569,65
B. Voorzieningen voor pensioenen en soortgelijke verplichtingen		
C. Voorzieningen voor grote herstellings- en onderhoudswerken		
D. Voorzieningen voor overige risico's en kosten	853.873,94	771.889,50
<b>VI.B. UITGESTELDE BELASTINGEN</b>		
<b>SCHULDEN</b>	<b>766.014,60</b>	<b>1.285.006,89</b>
<b>VII. SCHULDEN OP MEER DAN EEN JAAR</b>	<b>100.000,64</b>	<b>150.000,56</b>
A. Financiële schulden	100.000,64	150.000,56
1. Kredietinstellingen	100.000,64	150.000,56
2. Leasingschulden en soortgelijke		
3. Overige leningen		
B. Schulden uit gewone werking		
C. Overige schulden		
<b>VIII. SCHULDEN OP TEN HOOGSTE EEN JAAR</b>	<b>564.514,99</b>	<b>1.028.159,33</b>
A. Schulden op meer dan één jaar die binnen het jaar vervallen	49.999,92	52.823,24
B. Financiële schulden		
1. Kredietinstellingen		
2. Overige schulden		
C. Schulden uit gewone werking	339.519,77	679.936,88
D. Schulden met betrekking tot belastingen, bezoldigingen en sociale lasten	174.470,16	193.691,47
1. Belastingen		
2. Bezoldigingen en sociale lasten	174.470,16	193.691,47
E. Overige schulden	525,14	101.707,74
<b>IX. OVERLOPENDE REKENINGEN</b>	<b>101.498,97</b>	<b>106.847,00</b>
<b>TOTAAL DER PASSIVA</b>	<b>12.487.533,88</b>	<b>14.876.582,33</b>

OpenVLD VERSLAGGEVING 2010

2. RESULTATENREKENING

I. OPBRENGSTEN UIT DE GEWONE WERKING

	2010	2009
<b>I. OPBRENGSTEN UIT DE GEWONE WERKING</b>	<b>6.767.365,80</b>	<b>7.811.526,44</b>
A. Belgische overheidsbijdragen (toelichting VI)	6.262.325,96	7.108.167,23
B. Andere bijdragen	71.044,62	104.431,43
0. Geconsolideerde verbonden entiteiten		
1. Niet geconsolideerde verbonden entiteiten	1.537,20	15.442,87
2. Mandatarissen	69.507,42	88.988,56
3. Andere (toelichting VII)		
C. Lidgelden (toelichting VIII)	54.298,80	80.974,56
D. Opbrengsten uit het onroerend vermogen		
E. Opbrengsten van manifestaties, publicaties en reclame	239.904,06	369.578,66
F. Giften, schenkingen of legaten van natuurlijke personen		
G. Diverse opbrengsten (toelichting IX)	139.792,36	148.374,56

II. KOSTEN VOOR DE GEWONE WERKING

<b>II. KOSTEN VOOR DE GEWONE WERKING</b>	<b>6.856.593,96</b>	<b>7.987.193,11</b>
A I. Voorraden en werken in uitvoering		
1. Inkopen		
2. Wijziging in de voorraad en bestellingen in uitvoering		
A II. Dotaties	436.743,35	267.959,68
0. Geconsolideerde verbonden entiteiten		
1. Niet geconsolideerde verbonden entiteiten	436.743,35	267.959,68
2. Mandatarissen		
3. Andere (toelichting X)		
B. Diensten en diverse goederen	5.706.542,18	7.303.361,36
1. Huisvestingskosten	201.431,68	235.388,39
2. Administratie en beheer	1.673.837,62	1.591.734,50
3. Publicaties	698.809,85	1.202.514,10
4. Reclame, propaganda en vergaderingen, inbegrepen de verkiezingskosten (toelichting XI)	2.748.136,60	3.429.384,56
5. Diverse kosten	384.326,43	844.339,81
C. Personeelskosten (toelichting XII)	2.183.045,92	2.018.914,24
D. Afschrijvingen en waardeverminderingen op oprichtingskosten, immateriële en materiële vaste activa	115.898,49	119.603,64
E. Waardeverminderingen op voorraden en vorderingen uit de gewone werking		3.799,63
F. Voorzieningen voor risico's en kosten (toevoegingen +, bestedingen -, terugnemingen -)	(1.617.182,56)	(1.758.672,50)
G. Andere kosten voor de gewone werking	31.546,58	32.227,06
H. Geactiveerde kosten (toelichtingen I, II en XI)		
I. Afschrijvingen op consolidatieverschillen		

III. RESULTAAT UIT DE GEWONE WERKING  
VÓÓR FINANCIËEL RESULTAAT

<b>III. RESULTAAT UIT DE GEWONE WERKING VÓÓR FINANCIËEL RESULTAAT</b>	<b>(89.228,16)</b>	<b>(175.666,67)</b>
---	--------------------	---------------------

## OpenVLD VERSLAGGEVING 2010

## RESULTATENREKENING (vervolg)

	2010	2009
<b>IV. FINANCIËLE OPBRENGSTEN</b>	<b>84.554,70</b>	<b>169.633,90</b>
A. Opbrengsten uit financiële vaste activa		
B. Opbrengsten uit vlottende activa	84.537,24	169.582,87
C. Overige financiële opbrengsten	17,46	51,03
<b>V. FINANCIËLE KOSTEN</b>	<b>16.159,65</b>	<b>16.132,89</b>
A. Kosten van schulden	8.334,96	11.445,59
B. Waardeverminderingen op vlottende activa andere dan bedoeld onder II E	4.324,59	
C. Overige financiële kosten	3.500,10	4.687,30
<b>VI. RESULTAAT UIT DE GEWONE WERKING NA FINANCIËEL RESULTAAT</b>	<b>(20.833,11)</b>	<b>(22.165,66)</b>
<b>VII. UITZONDERLIJKE OPBRENGSTEN (toelichting XIII)</b>	<b>8.520,71</b>	<b>46.169,53</b>
<b>VIII. UITZONDERLIJKE KOSTEN (toelichting XIV)</b>	<b>137,45</b>	<b>71.532,45</b>
<b>IX. BELASTINGEN OP HET RESULTAAT (+) (-)</b>	-	-
<b>X. GECONSOLIDEERDE RESULTAAT</b>	<b>(12.449,85)</b>	<b>(47.528,58)</b>
A. Aandeel van derden		
B. Aandeel van de groep	(12.449,85)	(47.528,58)

## EVOLUTIE VAN HET (GECONSOLIDEERD) PATRIMONIUM

	Per einde vorig boekj.	Wijzigen in de consolidatiekring	Toevoegingen	Terugnemen	Per einde boekj.
A. Maatschappelijk fonds en reserves	6.197,34				6.197,34
B. Herwaarderingsmeerwaarden	1.161.258,68				1.161.258,68
C. Overgedragen resultaat (+) (-)	8.371.660,27	-240.423,75		12.449,85	8.118.786,67
D. Kapitaalsubsidies					
E. Belangen van derden					
<b>(Geconsolideerd) patrimonium</b>	<b>9.539.116,29</b>				<b>9.286.242,69</b>

OpenVLD VERSLAGGEVING 2010

3. TOELICHTING

I. STAAT VAN DE OPRICHTINGSKOSTEN

	Oprichtings- Kosten	Herstructu- reringskost.	Totaal
a) Nettoboekwaarde per einde van het boekjaar	-	-	-
b) Mutaties tijdens het boekjaar	-	-	-
- Kosten van het boekjaar	-	-	-
- Afschrijvingen	(-)	-	-
- Andere	(+) (-)	-	-
c) Netto boekwaarde per einde van het boekjaar (a-b)	-	-	-

## OpenVLD VERSLAGGEVING 2010

## II. STAAT VAN DE IMMATERIELE VASTE ACTIVA

	Geactiveerde kosten voor verkiezings- propaganda	Andere immateriële vaste activa	Totaal
a) Aanschaffingswaarde			
Per einde van het vorige boekjaar	158.140,60	111.434,34	269.574,94
Mutaties tijdens het boekjaar			
- Aanschaffingen met inbegrip van de geproduceerde vaste activa en andere activeringen	-	5.239,30	5.239,30
- Overdrachten en buitengebruikstellingen	(-) -	-	-
- Overboekingen van een post naar een andere	(+) -	-	-
Per einde van het boekjaar	158.140,60	116.673,64	274.814,24
c) Afschrijvingen en waardeverminderingen			
Per einde van het vorige boekjaar	158.140,60	111.434,34	269.574,94
Mutaties tijdens het boekjaar			
- Geboekt	-	1.746,26	1.746,26
- Teruggenomen want overtollig	(-) -	-	-
- Verworven van derden	-	-	-
- Afgeboekt na overdrachten en buitengebruikstellingen	(-) -	-	-
- Overgeboekt van een post naar een andere	(+) (-) -	-	-
Per einde van het boekjaar	158.140,60	113.180,60	271.321,20
d) Netto boekwaarde per einde van het boekjaar (a-c)	0,00	3.493,04	3.493,04



OpenVLD VERSLAGGEVING 2010

III. STAAT VAN DE MATERIELE VASTE ACTIVA

(Eerste deel)

a) Aanschaffingswaarde

Per einde van het vorige boekjaar

Mutaties tijdens het boekjaar

- Aanschaffingen, met inbegrip van de  
geproduceerde vaste activa

- Overdrachten en buitengebruikstellingen

- Overboekingen van een post naar een  
andere

(-)

(+) (-)

Per einde van het boekjaar

	Terreinen en Gebouwen	Installaties Machines en Uitrusting	Meubilair en Rollend Materieel
Per einde van het vorige boekjaar	1.252.637,22	365.009,86	375.143,08
Mutaties tijdens het boekjaar			
- Aanschaffingen, met inbegrip van de geproduceerde vaste activa	-	4.976,04	12.928,46
- Overdrachten en buitengebruikstellingen	(-)	(19.929,96)	(22.419,56)
- Overboekingen van een post naar een andere	(+) (-)	47.551,98	-
Per einde van het boekjaar	1.252.637,22	397.607,92	365.651,98

b) Meerwaarden

Per einde van het vorige boekjaar

Mutaties tijdens het boekjaar

- Geboekt

- Verworven van derden

- Afgeboekt

- Overgeboekt van een post naar een  
andere

(-)

(+) (-)

Per einde van het boekjaar

	Terreinen en Gebouwen	Installaties Machines en Uitrusting	Meubilair en Rollend Materieel
Per einde van het vorige boekjaar	1.161.258,68	-	-
Mutaties tijdens het boekjaar			
- Geboekt	-	-	-
- Verworven van derden	-	-	-
- Afgeboekt	(-)	-	-
- Overgeboekt van een post naar een andere	(+) (-)	-	-
Per einde van het boekjaar	1.161.258,68	-	-

c) Afschrijvingen en waardeverminderingen

Per einde van het vorige boekjaar

Mutaties tijdens het boekjaar

- Geboekt

- Teruggenomen want overtollig

- Verworven van derden

- Afgeboekt na overdracht en buitengebruikstelling

- Overgeboekt van een post naar een  
andere

(-)

(-)

(+) (-)

Per einde van het boekjaar

	Terreinen en Gebouwen	Installaties Machines en Uitrusting	Meubilair en Rollend Materieel
Per einde van het vorige boekjaar	1.252.339,48	360.020,81	337.436,47
Mutaties tijdens het boekjaar			
- Geboekt	93.177,21	4.442,30	16.532,72
- Teruggenomen want overtollig	(-)		
- Verworven van derden			
- Afgeboekt na overdracht en buitengebruikstelling	(-)	(19.929,96)	(22.419,56)
- Overgeboekt van een post naar een andere	(+) (-)	47.551,98	
Per einde van het boekjaar	1.345.516,69	392.085,13	331.549,63

d) Nettoboekwaarde per einde boekjaar (a+b-c)

	Terreinen en Gebouwen	Installaties Machines en Uitrusting	Meubilair en Rollend Materieel
Per einde van het boekjaar	1.068.379,21	5.522,79	34.102,35

## OpenVLD VERSLAGGEVING 2010

## III. STAAT VAN DE MATERIELE VASTE ACTIVA

(Tweede deel)

	Leasing en Soortelijke Rechten	Overige materiële vaste activa	Activa in aan- bouw en vooruit- betalingen
a) Aanschaffingswaarde			
Per einde van het vorig boekjaar	47.551,98	-	-
Mutaties tijdens het boekjaar			
- Aanschaffingen met inbegrip van de geproduceerde vaste activa	-	-	-
- Overdrachten en buitengebruikstellingen	(-)	-	-
- Overboekingen van een post naar een andere	(+)(-) (47.551,98)	-	-
Per einde van het boekjaar	0,00	0,00	0,00
b) Meerwaarden			
Per einde van het vorige boekjaar	-	-	-
Mutaties tijdens het boekjaar			
- Geboekt	-	-	-
- Verworven van derden	-	-	-
- Afgeboekt	(-)	-	-
- Overgeboekt van een post naar een andere	(+)(-) -	-	-
Per einde van het boekjaar	-	-	-
c) Afschrijvingen en waardeverminderingen			
Per einde van het vorige boekjaar	47.551,98	-	-
Mutaties tijdens het boekjaar			
- Geboekt	-	-	-
- Teruggenomen want overtollig	(-)	-	-
- Verworven van derden	-	-	-
- Afgeboekt na overdracht en buiten- gebruikstellingen	(-)	-	-
- Overgeboekt van een post naar een andere	(+)(-) (47.551,98)	-	-
Per einde van het boekjaar	0,00	0,00	0,00
d) <b>Nettoboekwaarde per einde van het boekjaar (a+b-c)</b>	<b>0,00</b>	<b>0,00</b>	<b>0,00</b>
waarvan:			
- Terreinen en gebouwen			
- Installaties, machines en uitrusting			
- Meubilair en rollend materieel	-		

OpenVLD VERSLAGGEVING 2010

IV. STAAT VAN DE FINANCIËLE VASTE ACTIVA

(Eerste deel)		<b>Financiële Vaste activa</b>
<b>1. Deelnemingen en aandelen</b>		
a) Aanschaffingswaarde		0,00
Per einde van het vorige boekjaar		-
Mutaties tijdens het boekjaar		
- Aanschaffingen		-
- Overdrachten en buitengebruikstellingen	(-)	-
- Overboekingen van een post naar een andere	(+)	-
Per einde van het boekjaar		0,00
b) Meerwaarden		
Per einde van het vorige boekjaar		-
Mutaties tijdens het boekjaar		
- Geboekt		-
- Verworven van derden		-
- Afgeboekt	(-)	-
- Overgeboekt van een post naar een andere	(+)	-
Per einde van het boekjaar		
c) Waardeverminderingen		
Per einde van het vorige boekjaar		0,00
Mutaties tijdens het boekjaar		
- Geboekt		-
- Teruggenomen want overtollig	(-)	-
- Verworven van derden		-
- Afgeboekt na overdrachten en buitengebruikstellingen	(-)	-
- Overgeboekt van een post naar een andere	(+)	-
Per einde van het boekjaar		0,00
d) Niet-opgevraagde bedragen		
Per einde van het vorige boekjaar		-
Mutaties tijdens het boekjaar	(+)	-
Per einde van het boekjaar		-
<b>Netto boekwaarde per einde van het boekjaar (a+b-c-d)</b>		<b>0,00</b>

## OpenVLD VERSLAGGEVING 2010

## IV. STAAT VAN DE FINANCIËLE VASTE ACTIVA

(Tweede deel)	<b>Financiële vaste activa</b>
<b>2. Vorderingen</b>	
Nettoboekwaarde per einde van het vorige boekjaar	<b>3.381,74</b>
Mutaties tijdens het boekjaar:	
- Toevoegingen	
- Terugbetalingen	(-)
- Geboekte Waardeverminderingen	(-)
- Teruggenomen waardeverminderingen	(+)
- Wisselkoersverschillen	(+) (-)
- Overige	(+) (-)
	-531,74
<b>Nettoboekwaarde per einde van het boekjaar</b>	<b>2.850,00</b>
Gecumuleerde waardeverminderingen op vorderingen per einde boekjaar	-

OpenVLD VERSLAGGEVING 2010

V. EVOLUTIE VAN DE VOORZIENINGEN VOOR RISICO'S EN KOSTEN  
(RUBRIEK V.A. VAN HET PASSIEF)

	Voorzieningen Verkiezings- propaganda	Pensioenen en soort- Gelijke Verplichtingen	Voorzieningen grote herstellings- en onder- houdswerken
Per einde van het vorige boekjaar	3.280.569,65	0,00	0,00
Mutaties van het boekjaar	(1.699.167,00)	0,00	0,00
- Toevoeging (+)	83.333,00		
- Bestedingen en Terugnemingen (-)	(1.782.500,00)		
Per einde van het boekjaar	1.581.402,65	0,00	0,00

	Andere Voorzieningen	Totaal
Per einde van het vorige boekjaar	771.889,50	4.052.459,15
Mutaties van het boekjaar	81.984,44	(1.617.182,56)
- Toevoeging (+)	153.873,94	237.206,94
- Bestedingen en Terugnemingen (-)	(71.889,50)	(1.854.389,50)
Per einde van het boekjaar	853.873,94	2.435.276,59

## OpenVLD VERSLAGGEVING 2010

## I. BELGISCHE OVERHEIDSBIJDRAGEN: DETAIL (RUBRIEK IA RESULTATENREKENING)

(Eerste deel)

	Nationale Werkings- entiteit	Studie- Dienst	Weten- schappelijke- instellingen
A. Bijdragen van :			
Kamer van Volksvertegenwoordigers	1.060.153,41	-	-
Senaat	1.061.214,18	-	-
Gemeenschapsraden (Vlaamse Raad, Duitse Gemeenschap)	1.177.868,49	-	-
Gewestraden (Brussels Hoofdstedelijk Gewest)	-	-	-
Sub-totaal	3.299.236,08	-	-
B. Subsidies			
Federale Overheid	-	-	-
Gemeenschappen	-	11.313,15	-
Gewesten	-	-	-
Provincies	-	-	-
Gemeenten	-	-	-
Sub-totaal	-	11.313,15	-
C. Overige subsidies	-	-	-
<b>TOTAAL :</b>	<b>3.299.236,08</b>	<b>11.313,15</b>	<b>-</b>

(Tweede deel)

	Politieke vormings- instelling	Politieke omroep- Vereniging	Instelling Art. 22 (1)
A. Bijdragen van :			
Kamer van Volksvertegenwoordigers	-	-	-
Senaat	-	-	-
Gemeenschapsraden (Vlaamse Raad, Duitse Gemeenschap)	-	-	-
Gewestraden (Brussels Hoofdstedelijk Gewest)	-	-	-
Sub-totaal	0,00	0,00	0,00
B. Subsidies			
Federale Overheid	-	-	-
Gemeenschappen	-	-	-
Gewesten	-	-	-
Provincies	-	-	-
Gemeenten	-	-	-
Sub-totaal	0,00	0,00	0,00
C. Overige subsidies	-	-	-
<b>TOTAAL :</b>	<b>0,00</b>	<b>0,00</b>	<b>0,00</b>

OpenVLD VERSLAGGEVING 2010

- (1) Vermeld of de instelling artikel 22 de Nationale werkingsentiteit en/of de studie-dienst bevat. Ja – Neen  
(schrap wat niet past)

VI. BELGISCHE OVERHEIDSBIJDRAGEN: DETAIL (RUBRIEK IA RESULTATENREKENING)

(Derde deel)

A. Bijdragen van :

Kamer van Volksvertegenwoordigers  
Senaat  
Gemeenschapsraden (Vlaamse Raad, Duitse  
Gemeenschap)  
Gewestraden (Brussels Hoofdstedelijk Gewest)  
Sub-totaal

B. Subsidies

Federale Overheid  
Gemeenschappen  
Gewesten  
Provincies  
Gemeenten  
Sub-totaal

C. Overige subsidies

**TOTAAL :**

	<b>Arondisse- menten (kieskringen)</b>	<b>Politieke Fracties</b>	<b>Totaal</b>
	-	786.900,09	1.847.053,50
	-	625.869,55	1.687.083,73
	-	599.601,76	1.777.470,25
	-	80.625,36	80.625,36
	-	2.092.996,76	5.392.232,84
	-	-	-
	-	-	11.313,15
	-	-	-
	-	858.779,97	858.779,97
	-	-	-
	-	858.779,97	870.093,12
	-	-	-
	-	<b>2.951.776,73</b>	<b>6.262.325,96</b>

## OpenVLD VERSLAGGEVING 2010

**VII. ANDERE BIJDRAGEN (Rubriek I B.3. van de resultatenrekening)**

Uitsplitsing van deze rubriek indien het belangrijke bedragen betreft.

.....  
.....  
Totaal :

2010	2009
-	-
-	-
-	-

**VIII. LIDGELDEN (Rubriek I C van de resultatenrekening)**

1. Partijkaarten  
Lidgelden (a)  
Lidgelden afgestaan aan niet-geconsolideerde entiteiten  
Partijgeledingen (b)

Saldo lidgelden van de in de consolidatiekring  
opgenomen partijgeledingen (a-b)

2. Andere lidgelden

Netto-totaal van de lidgelden (1+2)

2010	2009
54.298,80	80.974,56
54.298,80	80.974,56
-	-
<b>54.298,80</b>	<b>80.974,56</b>

**IX. DIVERSE OPBRENGSTEN (Rubriek I.G. van de resultatenrekening)**

Uitsplitsing van deze rubriek indien het belangrijke bedragen betreft.

Promotiemateriaal  
Diverse  
Recuperatie werkingskosten**Totaal**

2010	2009
26.350,00	7.313,37
85.906,61	107.122,19
27.535,75	33.939,00
<b>139.792,36</b>	<b>148.374,56</b>



OpenVLD VERSLAGGEVING 2010

**X. ANDERE DOTATIES (Rubriek II.A2.3. van de resultatenrekening)**

Uitsplitsing van deze rubriek indien het belangrijke bedragen betreft.

.....  
.....  
Totaal :

2010	2009
-	-
-	-
-	-

**XI. DOOR DE PARTIJ VERSTREKTE UITSPLITSING M.B.T. RECLAME, PROPAGANDA EN VERGADERINGEN EN VERKIEZINGSKOSTEN**

Deze staat XI. is opgesteld door het bestuursorgaan van de Partij in zijn vergadering d.d. 28/04/2011

**XI.A. UITSPLITSINGEN VAN DE RUBRIEK II.B.4. VAN DE RESULTATENREKENING**

1.Publiciteitskost, propaganda  
2.Vergaderingen  
3.Verkiezingskosten (overeenstemming met de wet dd.4 juli 1989)  
(Detail hierna)

**Totaal van de rubriek**

2010	2009
367.082,02	411.088,41
575.903,38	710.661,25
1.805.151,20	2.307.634,90
<b>2.748.136,60</b>	<b>3.429.384,56</b>

**XI.B. DETAIL VAN DE VERKIEZINGSKOSTEN VOLGENS BESTEMMING (Toelichting XI.A.3)**

1. Verkiezingskosten van de partij en haar geconsolideerde entiteiten  
2. Verkiezingssteun overgemaakt aan niet-geconsolideerde entiteiten  
3. Verkiezingssteun overgemaakt aan mandatarissen

**Totaal van de verkiezingskosten**

2010	2009
1.712.072,12	2.206.548,71
	0,00
93.079,08	101.086,19
<b>1.805.151,20</b>	<b>2.307.634,90</b>

## OpenVLD VERSLAGGEVING 2010

## XI.C. SYNTHESE VAN DE VERKIEZINGSKOSTEN OVER HET BOEKJAAR

	2010	2009
+ Verkiezingskosten (zie toelichting XI.A.3 of XI.B)	1.805.151,20	2.307.634,90
- Geactiveerde verkiezingskosten (toelichting II.)		-
+ Geboekte afschrijvingen op geactiveerde verkiezingskosten (toelichting II.)		-
+ Toevoegingen aan voorzieningen voor verkiezingspropaganda (toelichting V.)	83.333,00	0,00
- Bestedingen en terugnemingen voorzieningen voor verkiezingspropaganda (toelichting V.)	(1.782.500,00)	(1.950.000,00)
<b>= Invloed van de verkiezingskosten op het resultaat van het boekjaar</b>	<b>105.984,20</b>	<b>357.634,90</b>

## XII. PERSONEELSKOSTEN

	2010	2009
A. Personeelskosten (rubriek II.C. van de resultatenrekening)		
1. Bezoldigingen en rechtstreekse sociale voordelen	1.725.877,41	1.454.231,58
2. Patronale bijdragen voor sociale verzekeringen	405.872,69	389.428,56
3. Patronale premies voor bovenwettelijke verzekeringen	2.027,14	2.027,14
4. Andere personeelskosten	49.268,68	121.910,96
5. Pensioenen		
Totaal :	2.183.045,92	1.967.598,24
B. Kost van het aan de geconsolideerde entiteiten permanent ter beschikking gesteld personeel (begrepen in rubriek II.B.2 van de resultatenrekening)		51.316,00
C. Doorgerekende personeelskosten aan de niet in de consolidatiekring opgenomen verbonden entiteiten (begrepen in rubriek I.G. van de resultatenrekening)	-	-
<b>D. Gedragen personeelskost (= A + B - C)</b>	<b>2.183.045,92</b>	<b>2.018.914,24</b>

OpenVLD VERSLAGGEVING 2010

**XIII. UITZONDERLIJKE OPBRENGSTEN (Rubriek XII van de resultatenrekening)**

	2010	2009
A. Terugneming van afschrijvingen en van waardeverminderingen op immateriële en materiële vaste activa		-
B. Terugneming van waardeverminderingen op financiële vaste activa		-
C. Terugneming van voorzieningen voor uitzonderlijke risico's en kosten		-
D. Meerwaarden bij de realisatie van vaste activa		-
E. Andere uitzonderlijke opbrengsten	8.520,71	46.169,53
<b>Totaal</b>	<b>8.520,71</b>	<b>46.169,53</b>

De rubriek XIII. E. "Andere uitzonderlijke opbrengsten" wordt verder opgedeeld indien het om een belangrijk bedrag gaat.

**XIV. UITZONDERLIJKE KOSTEN**

	2010	2009
A. Uitzonderlijke afschrijvingen en waardeverminderingen op oprichtingskosten, op immateriële en materiële vaste activa		-
B. Waardeverminderingen op financiële vaste activa		-
C. Voorzieningen voor uitzonderlijke risico's en kosten (toevoegingen +, bestedingen -)		-
D. Minderwaarden bij de realisatie van vaste activa		-
E. Andere uitzonderlijke kosten	137,45	71.532,45
F. Als herstructureringskosten geactiveerde uitzonderlijke kosten	(-)	-
<b>Totaal</b>	<b>137,45</b>	<b>71.532,45</b>

De rubriek XIV. E. "Andere uitzonderlijke kosten" wordt verder opgedeeld indien het om een belangrijk bedrag gaat.

**XV. BOEKHOUDKUNDIGE CASH FLOW (+) Overschot (-) Tekort**

	2010	2009
+ Resultaat van het boekjaar	(12.449,85)	(47.528,58)
+ Afschrijvingen en waardeverminderingen	115.898,49	119.603,64
- Terugneming van afschrijvingen en waardeverminderingen		-
+ Toevoegingen aan de voorzieningen	237.206,94	196.327,50
- Bestedingen en terugnemingen van voorzieningen	(1.854.389,50)	(1.955.000,00)
- Geactiveerde kosten		-
- Kapitaalsubsidies		-
<b>= Boekhoudkundige cash-flow van het boekjaar</b>	<b>(1.513.733,92)</b>	<b>(1.686.597,44)</b>

## OpenVLD VERSLAGGEVING 2010

**XVIII. Concordantietabel tussen de geconsolideerde gegevens en de individuele gegevens van elke component van de consolidatiekring op het niveau van het resultaat en de evolutie van het eigen vermogen exclusief kapitaalsubsidies**

Juridische vorm en benaming van de component	Eigen vermogen eind vorig boekjaar exclusief kapitaalsubsidies	Verbeteringen en/of wijzigingen in de consolidatiekring	Toevoegingen van het boekjaar	Onttrekkingen van het boekjaar	Andere	Eigen vermogen van het boekjaar exclusief kapitaalsubsidies
Libera vzw	0,00					0,00
Vlaamse Liberalen en Democraten fv	4.874.363,29			204.136,40		4.670.226,89
Centrum voor Maatschappelijke Informatie vzw	(1.735.482,81)			93,20		(1.735.576,01)
Liberaal Studiecentrum vzw	1.750,28		7.665,65			9.415,93
Centrum voor Vorming en Beleid cvba	(4.384,91)					(4.384,91)
VLD Kamerfractie fv	3.182.399,16		158.619,77			3.341.018,93
VLD Kamerfractie vzw	12.337,96		23.099,09			35.437,05
VLD Senaatsfractie fv	815.406,30			37.026,34		778.379,96
VLD Senaatsfractie vzw	57.127,64		55.916,89			113.044,53
VLD Fractie Vlaams Parlement vzw	679.161,71		145.152,84			824.314,55
VLD Fractie Brusselse Hoofdstedelijke Raad fv	37.313,81			30.997,58		6.316,23
VLD Kieskring Brabant fv	97.140,46	-97.140,46				0,00
De Liberale Actie Gent-Eeklo vzw	(31.047,46)	31.047,46				0,00
VLD Limburg fv	121.444,03			44.449,80		76.994,23
Vlaams Liberaal Democratisch Centrum vzw	14.477,41	-14.477,41				0,00
<b>Uitbreiding consolidatieperimeter - 2003</b>						
VLD-Fractie Provincieraad Antwerpen vzw	324.519,71			77.948,82		246.570,89
VLD-Fractie Provincieraad Vlaams-Brabant vzw	182.919,15		85.009,72			267.928,87
VLD-Fractie Provincieraad Oost-Vlaanderen vzw	158.852,70			34.838,70		124.014,00
VLD-Fractie Provincieraad West-Vlaanderen vzw	134.458,63			54.229,20		80.229,43
VLD-Fractie Provincieraad Limburg vzw	181.069,02			47.476,16		133.592,86
<b>Uitbreiding consolidatieperimeter - 2005</b>						
Vlaamse Liberalen en Democraten West-Vlaanderen vzw	174.773,78			20.633,77		154.140,01
VZW VLD Oost-Vlaanderen	66.652,83		44.216,13			110.868,96
VZW Open VLD Arrondissement Antwerpen	34.010,26		19.700,03			53.710,29
<b>Subtotaal</b>	<b>9.379.262,94</b>					
<b>Uitbreiding consolidatieperimeter - 2008</b>						
VLD Oost-Vlaanderen - regio Dendermonde Sint-Niklaas	43.990,75	-43.990,75				0,00

OpenVLD VERSLAGGEVING 2010

VLD Oost-Vlaanderen - regio Aalst Oudenaarde	89.497,26	-89.497,26			0,00
VLD Brabant regio Leuven	8.244,80	-8.244,80			0,00
VLD Brabant regio Diest	22,09	-22,09			0,00
VLD Brabant regio Tienen	4.492,22	-4.492,22			0,00
VLD Brabant regio Halle	8.860,76	-8.860,76			0,00
VLD Brabant regio Vilvoorde	4.745,47	-4.745,47			0,00
<b>Algemeen totaal</b>	<b>9.539.116,30</b>	<b>-240.423,76</b>	<b>539.380,12</b>	<b>-551.829,97</b>	<b>9.286.242,69</b>

Samenvatting van de waarderingregels

A. Immateriële vaste activa

Uitzonderlijk werden de congreskosten van 1994 geactiveerd. Deze congreskosten werden afgeschreven over 5 jaar

Eveneens werd door de fractie van de provincie Brabant een interactieve website ontwikkeld. Deze investering werd afgeschreven over een periode van drie jaar.

B. Materiële vaste activa

Het bureelmateriaal, de computerapparatuur en de kantoorinrichting wordt afgeschreven à rato van 20% (Degr. - Lin) per jaar. De gebouwen werden geherwaardeerd. Deze herwaardering wordt aan hetzelfde ritme als de gebouwen zelf afgeschreven : 5% lineair

C. Vorderingen en schulden

Vorderingen en schulden worden gewaardeerd aan nominale waarde; waardeverminderingen worden geboekt als op balansdatum de invorderbaarheid als moeilijk beschouwd wordt.

D. Financiële vaste activa

De borgtochten in contanten worden op de balans tot uitdrukking gebracht aan nominale waarde.

E. Voorzieningen voor verkiezingspropaganda

Vanaf 1 januari 1996 wordt een provisie aangelegd voor verkiezingen.

F. Andere voorzieningen & provisies

De wettelijke voorziening inzake verlofgeld en andere belangrijke kosten noodzakelijk om de annaliteit van kosten en uitgaven te benaderen werden geboekt.

## OpenVLD VERSLAGGEVING 2010



**FRANK VANDELANOTTE**  
*Bedrijfsrevisor b.v.b.a.*

*TW nr. BE 459.429.711*

**GECONSOLIDEERDE REKENING VAN DE POLITIEKE PARTIJ  
VLAAMS LIBERALE DEMOCRATEN  
EN VAN HAAR COMPONENTEN AFGESLOTEN OP 31.12.2010**

***Verslag van de Bedrijfsrevisor aan de VZW Libera***

Overeenkomstig artikel 23, § 2 van de wet van 4 juli 1989 betreffende de beperking en de controle van de verkiezingsuitgaven voor de verkiezingen van de federale Kamers, de financiering en de open boekhouding van de politieke partijen, brengen wij U verslag uit over de uitvoering van de controleopdracht die ons werd toevertrouwd door de VZW Libera (de door artikel 22 van de wet bedoelde VZW). Overeenkomstig artikel 24 van dezelfde wet, is dit verslag gericht aan de Minister van Financiën, alsook aan de Voorzitters van de Kamer van Volksvertegenwoordigers en van de Senaat en aan de Controlecommissie. Dit verslag omvat de geconsolideerde rekening opgesteld overeenkomstig artikel 23, § 1 van de wet en volgens het door de Controlecommissie vastgelegd schema.

Wij hebben de controle uitgevoerd van de bestanddelen van het financieel verslag, opgesteld onder de verantwoordelijkheid van het beheersorgaan van de VZW Libera, over het boekjaar 2010. Het omvat de geconsolideerde rekening van de politieke partij en haar componenten, afgesloten op 31.12.2010, met een balanstotaal van 12.487.533,88 EUR en waarvan de resultatenrekening afsluit met een negatief saldo van het boekjaar van 12.449,85 EUR alsook de andere gegevens die in de bijlage van de wet van 4 juli 1989 zijn vereist.

De lijst van de componenten van de partij die deel uitmaken van de consolidatiekring stemt overeen met de lijst die door het beheersorgaan van de VZW Centrum voor Maatschappelijke Informatieverwerking is opgemaakt en medegedeeld aan de Controlecommissie.

**Verklaring over de jaarrekening zonder voorbehoud**

Onze controles werden verricht overeenkomstig de normen van het Instituut der Bedrijfsrevisoren. Deze beroepsnormen eisen dat onze controle zo wordt georganiseerd en uitgevoerd dat een redelijke mate van zekerheid wordt verkregen dat de geconsolideerde rekening geen onjuistheden van materieel belang bevat, rekening houdend met de Belgische wettelijke en bestuursrechtelijke voorschriften met betrekking tot de jaarrekening.

OpenVLD VERSLAGGEVING 2010

**FRANK VANDELANOTTE**  
*edrijsrevisor b.v.b.a.*

BTW nr. BE 459.429.711

Overeenkomstig deze normen hebben wij rekening gehouden met de administratieve en boekhoudkundige organisatie van de betrokken entiteiten, alsook met de procedures van interne controle. De verantwoordelijken van de v.z.w. hebben onze vragen naar opheldering of inlichtingen duidelijk beantwoord. Wij hebben op basis van steekproeven de verantwoording onderzocht van de bedragen opgenomen in de geconsolideerde rekening. Wij hebben de waarderingsregels, de betekenisvolle boekhoudkundige ramingen die de v.z.w. maakte en de voorstelling van de geconsolideerde rekening in haar geheel beoordeeld. Wij zijn van mening dat deze werkzaamheden een redelijke basis vormen voor het uitbrengen van ons oordeel.

Naar ons oordeel, rekening houdend met de toepasselijke wettelijke en bestuursrechtelijke voorschriften, geeft de geconsolideerde rekening afgesloten op 31 december 2010 een getrouw beeld van het geconsolideerd vermogen, van de financiële toestand en van de geconsolideerde resultaten van de partij en haar componenten en wordt een passende verantwoording gegeven in de toelichting.

**Bijkomende verklaringen (en inlichtingen)**

Wij vullen ons verslag aan met de volgende bijkomende verklaringen (en inlichtingen) die niet van aard zijn om de draagwijdte van onze verklaring over de geconsolideerde rekening te wijzigen.

- Ten aanzien van de verschillende entiteiten hebben we onze controlewerkzaamheden gebaseerd op de werkzaamheden van confraters.
- De tabel met de inlichtingen omtrent de geconsolideerde componenten is in overeenstemming met de jaarrekening opgesteld door deze entiteit.
- De geconsolideerde rekening is opgesteld overeenkomstig de wettelijke en bestuursrechtelijke bepalingen.
- De administratieve en boekhoudkundige organisatie van de partij en haar componenten is voldoende om geconsolideerde rekeningen op te maken.

Kuurne, 28 april 2011

Frank Vandelanotte B.V.B.A.,  
vertegenwoordigd door de heer Frank Vandelanotte,  
Bedrijfsrevisor

## OpenVLD VERSLAGGEVING 2010

**FRANK VANDELANOTTE, BEDRIJFREVISOR**

Bloemenhof 24  
8520 Kuurne

TEL : 056/61.48.69

FAX: 056/61.03.54

e-mail: [frank@vandelanotte.net](mailto:frank@vandelanotte.net)

**VLD - Verslaggeving 2010**

Ratio-analyse		2010	2009	2008
<b>A.</b>	<b>SOLVABILITEIT</b>			
	<u>Eigen Vermogen</u> Totaal vermogen	74,36%	64,12%	58,25%
<b>B.</b>	<b>LIQUIDITEIT</b>			
	<u>Vlottende activa</u> Korte termijn schuld	1707,65%	1204,31%	1772,76%



OpenVLD VERSLAGGEVING 2010

**SAMENVATTING VAN HET FINANCIËEL VERSLAG OP 31 DECEMBER 2010**

Het financieel verslag voor de Vlaamse Liberalen en Democraten is opgesteld onder de verantwoordelijkheid van het bestuursorgaan van de V.Z.W. Libera, overeenkomstig de vereisten van artikel 24 van de wet van 04 juli 1989 betreffende de beperking en de controle van de verkiezingsuitgaven, de financiering en de open boekhouding van de politieke partijen, en omvat de gegevens die vermeld zijn in de bijlage van deze wet, zoals ingevoegd door artikel 14 van de wet van 19 november 1998, met name:

- Een document met de identificatie van de partij en haar componenten;
- De samenvattende rekening van elke component;
- De geconsolideerde rekening van de partij en haar componenten;
- Samenvattende opgave 2010 – evolutie vermogen;
- Het verslag van de bedrijfsrevisor

De geconsolideerde resultaten van het boekjaar, die uit de geconsolideerde rekening van de partij en haar componenten voortvloeien, vatten volgende gegevens samen (in €):

	2010	2009
Opbrengsten uit de gewone werking	6.767.365,80	7.811.526,44
Kosten uit de gewone werking	-6.856.593,96	-7.987.193,11
<b>Courant resultaat</b>	<b>-89.228,16</b>	<b>-175.666,67</b>
Financieel resultaat	68.395,05	153.501,01
Uitzonderlijk resultaat	8.383,26	-25.362,92
<b>Resultaat van het boekjaar</b>	<b>-12.449,85</b>	<b>-47.528,58</b>


De bedrijfsrevisor heeft over de geconsolideerde rekening van het boekjaar een verklaring zonder voorbehoud afgegeven.

Voor de beheerraad van de V.Z.W. Libera  
28 april 2011

Alexander De Croo  
Voorzitter



Anne Marie Hoebeke  
Penningmeester



## OpenVLD VERSLAGGEVING 2010

## SAMENVATTENDE OPGAVE 2010 - EVOLUTIE VERMOGEN

Naam van de VLD-entiteit	Vermogen bij aanvang bj 2010	Resultaat 2010	Vermogen op einde bj 2010
Libera vzw	0,00	0,00	0,00
Vlaamse Liberalen en Democraten fv	4.874.363,29	(204.136,40)	4.670.226,89
Centrum voor Maatschappelijke Informatie vzw	(1.735.482,81)	(93,20)	(1.735.576,01)
Liberaal Studiecentrum vzw	1.750,28	7.665,65	9.415,93
Centrum voor Vorming en Beleid cvba	(4.384,91)	0,00	(4.384,91)
VLD Kamerfractie fv	3.182.399,16	158.619,77	3.341.018,93
VLD Kamerfractie vzw	12.337,96	23.099,09	35.437,05
VLD Senaatsfractie fv	815.406,30	(37.026,34)	778.379,96
VLD Senaatsfractie vzw	57.127,64	55.916,89	113.044,53
VLD Fractie Vlaams Parlement vzw	679.161,71	145.152,84	824.314,55
VLD Fractie Brusselse Hoofdstedelijke Raad fv	37.313,81	(30.997,58)	6.316,23
VLD Kieskring Brabant fv	97.140,46		97.140,46
De Liberale Actie Gent-Eeklo vzw	(31.047,46)		(31.047,46)
VLD Limburg fv	121.444,03	(44.449,80)	76.994,23
Vlaams Liberaal Democratisch Centrum vzw	14.477,41		14.477,41
<b>Uitbreiding consolidatieperimeter - 2003</b>			
VLD-Fractie Provincieraad Antwerpen vzw	324.519,71	(77.948,82)	246.570,89
VLD-Fractie Provincieraad Vlaams-Brabant vzw	182.919,15	85.009,72	267.928,87
VLD-Fractie Provincieraad Oost-Vlaanderen vzw	158.852,70	(34.838,70)	124.014,00
VLD-Fractie Provincieraad West-Vlaanderen vzw	134.458,63	(54.229,20)	80.229,43
VLD-Fractie Provincieraad Limburg vzw	181.069,02	(47.476,16)	133.592,86
<b>Uitbreiding consolidatieperimeter - 2005</b>			
Vlaamse Liberalen en Democraten West-Vlaanderen vzw	174.773,78	(20.633,77)	154.140,01
VZW VLD Oost-Vlaanderen	66.652,83	44.216,13	110.868,96
VZW Open VLD Arrondissement Antwerpen	34.010,26	19.700,03	53.710,29
<b>Uitbreiding consolidatieperimeter - 2008</b>			
VLD Oost-Vlaanderen - regio Dendermonde Sint-Niklaas	43.990,75		43.990,75
VLD Oost-Vlaanderen - regio Aalst Oudenaarde	89.497,26		89.497,26
VLD Brabant regio Leuven	8.244,80		8.244,80
VLD Brabant regio Diest	22,09		22,09
VLD Brabant regio Tienen	4.492,22		4.492,22
VLD Brabant regio Halle	8.860,76		8.860,76
VLD Brabant regio Vilvoorde	4.745,47		4.745,47
<b>subtotaal</b>	<b>9.539.116,30</b>		

OpenVLD VERSLAGGEVING 2010

<b>Aanpassing consolidatieperimeter - 2010</b>			
VLD Oost-Vlaanderen - regio Dendermonde Sint-Niklaas	(43.990,75)		(43.990,75)
VLD Oost-Vlaanderen - regio Aalst Oudenaarde	(89.497,26)		(89.497,26)
VLD Brabant regio Leuven	(8.244,80)		(8.244,80)
VLD Brabant regio Diest	(22,09)		(22,09)
VLD Brabant regio Tienen	(4.492,22)		(4.492,22)
VLD Brabant regio Halle	(8.860,76)		(8.860,76)
VLD Brabant regio Vilvoorde	(4.745,47)		(4.745,47)
VLD Kieskring Brabant fv	(97.140,46)		(97.140,46)
De Liberale Actie Gent-Eeklo vzw	31.047,46		31.047,46
Vlaams Liberaal Democratisch Centrum vzw	(14.477,41)		(14.477,41)
<b>Algemeen totaal</b>	<b>9.298.692,54</b>	<b>(12.449,85)</b>	<b>9.286.242,69</b>