DOC 52 **0992/001**

BELGISCHE KAMER VAN VOLKSVERTEGENWOORDIGERS

19 maart 2008

BEGROTINGEN VAN ONTVANGSTEN EN UITGAVEN
voor het begrotingsjaar 2008

ALGEMENE TOELICHTING

CHAMBRE DES REPRÉSENTANTS DE BELGIQUE

19 mars 2008

BUDGETS DES RECETTES ET DES DÉPENSES
pour l'année budgétaire 2008

EXPOSÉ GÉNÉRAL

cdH	:	*centre démocrate Humaniste*
CD&V–N-VA	:	*Christen-Democratisch en Vlaams/Nieuw-Vlaamse Alliantie*
Ecolo-Groen!	:	*Ecologistes Confédérés pour l'organisation de luttes originales – Groen*
FN	:	*Front National*
LDD	:	*Lijst Dedecker*
MR	:	*Mouvement Réformateur*
Open Vld	:	*Open Vlaamse liberalen en democraten*
PS	:	*Parti Socialiste*
sp.a - spirit	:	*Socialistische partij anders - sociaal, progressief, internationaal, regionalistisch, integraal-democratisch, toekomstgericht.*
VB	:	*Vlaams Belang*

Afkortingen bij de nummering van de publicaties :

DOC 52 0000/000 :	*Parlementair document van de 52e zittingsperiode + basisnummer en volgnummer*
QRVA :	*Schriftelijke Vragen en Antwoorden*
CRIV :	*Voorlopige versie van het Integraal Verslag (groene kaft)*
CRABV :	*Beknopt Verslag (blauwe kaft)*
CRIV :	*Integraal Verslag, met links het definitieve integraal verslag en rechts het vertaald beknopt verslag van de toespraken (met de bijlagen) (PLEN: witte kaft; COM: zalmkleurige kaft)*
PLEN :	*Plenum*
COM :	*Commissievergadering*
MOT :	*moties tot besluit van interpellaties (beigekleurig papier)*

Abréviations dans la numérotation des publications :

DOC 52 0000/000 :	*Document parlementaire de la 52ème législature, suivi du n° de base et du n° consécutif*
QRVA :	*Questions et Réponses écrites*
CRIV :	*Version Provisoire du Compte Rendu intégral (couverture verte)*
CRABV :	*Compte Rendu Analytique (couverture bleue)*
CRIV :	*Compte Rendu Intégral, avec, à gauche, le compte rendu intégral et, à droite, le compte rendu analytique traduit des interventions (avec les annexes) (PLEN: couverture blanche; COM: couverture saumon)*
PLEN :	*Séance plénière*
COM :	*Réunion de commission*
MOT :	*Motions déposées en conclusion d'interpellations (papier beige)*

Officiële publicaties, uitgegeven door de Kamer van volksvertegenwoordigers

Bestellingen :
Natieplein 2
1008 Brussel
Tel. : 02/ 549 81 60
Fax : 02/549 82 74
www.deKamer.be
e-mail : publicaties@deKamer.be

Publications officielles éditées par la Chambre des représentants

Commandes :
Place de la Nation 2
1008 Bruxelles
Tél. : 02/ 549 81 60
Fax : 02/549 82 74
www.laChambre.be
e-mail : publications@laChambre.be

INHOUDSOPGAVE

	Blz.
Inhoudsopgave	3
Algemene begrotingstabel	5
Inleiding	6
Eerste deel : Het regeringsbeleid in 2008	9
Hoofdstuk I : Het begrotingsbeleid	9
Hoofdstuk II : Zilvernota	40
Hoofdstuk III : Het werkgelegenheidsbeleid	59
Hoofdstuk IV : Het sociaal beleid	72
Hoofdstuk V : Het financieel beleid	75
Hoofdstuk VI : Het begrotingsprogramma ontwikkelingssamenwerking — De solidariteitsnota	79
Tweede deel : Economisch, sociaal en financieel verslag	90
Hoofdstuk I : De internationale economische context	90
Hoofdstuk II : De economische ontwikkeling in België	97
Derde deel : Begrotingsverslag van de federale overheid	126
Hoofdstuk I : Synthese van de ontvangsten en de uitgaven	126
Hoofdstuk II : De ontvangsten van de federale overheid	132
Afdeling 1 : De ontvangsten van 2007	132
Afdeling 2 : De ontvangsten van 2008	139
1. Ramingsmethode	139
2. Tabellen	141
3. Vergelijking van de ontvangsten 2007 en 2008	156
Hoofdstuk III : De primaire uitgaven	162
Afdeling 1 : De uitvoering van de begroting 2007	162
Afdeling 2 : De begroting 2008	167
I. De primaire uitgaven voor 2008	167
II. Specifieke federale programma's	173
1. De overheidsinvesteringen	173
2. Het interdepartementaal begrotingsprogramma voor wetenschapsbeleid	177
Hoofdstuk IV : De financiering	180
Afdeling 1 : Het netto te financieren saldo van de federale overheid	180
Afdeling 2 : De schuld en de rentelasten	185
Hoofdstuk V : De budgettaire gevolgen van de betrekkingen tussen de federale overheid en andere overheden	200
Vierde deel : De stelsels van sociale bescherming	210
Hoofdstuk I : Samenvattende tabellen	211
Hoofdstuk II : Het globaal beheer voor werknemers	218
Hoofdstuk III : Het globaal beheer voor zelfstandigen	238

SOMMAIRE

	Pages
Table des matières	3
Tableau général du budget	5
Introduction	6
Première partie : La politique du gouvernement en 2008	9
Chapitre I : La politique budgétaire	9
Chapitre II : Note sur le vieillissement	40
Chapitre III : La politique de l'emploi	59
Chapitre IV : La politique sociale	72
Chapitre V : La politique financière	75
Chapitre VI : Le programme budgétaire de coopération au développement — Note de solidarité	79
Deuxième partie : Rapport économique, social et financier	90
Chapitre I : Le contexte économique international	90
Chapitre II : L'évolution économique de la Belgique	97
Troisième partie : Rapport budgétaire du pouvoir fédéral	126
Chapitre I : Synthèse des recettes et des dépenses	126
Chapitre II : Les recettes du pouvoir fédéral	132
Section 1 : Les recettes de 2007	132
Section 2 : Les recettes de 2008	139
1. Méthode d'estimation	139
2. Tableaux	141
3. Comparaison des recettes 2007 et 2008	156
Chapitre III : Les dépenses primaires	162
Section 1 : L'exécution du budget 2007	162
Section 2 : Le budget 2008	167
I. Les dépenses primaires 2008	167
II. Programmes fédéraux spécifiques	173
1. Les investissements publics	173
2. Le programme budgétaire interdépartemental de la politique scientifique	177
Chapitre IV : Le financement	180
Section 1 : Le solde net à financer du pouvoir fédéral	180
Section 2 : La dette et les charges d'intérêt	185
Chapitre V : Les effets budgétaires des relations entre le pouvoir fédéral et d'autres pouvoirs	200
Quatrième partie : Les régimes de protection sociale	210
Chapitre I : Tableaux récapitulatifs	211
Chapitre II : La gestion globale des travailleurs salariés	218
Chapitre III : La gestion globale des travailleurs indépendants	238

Blz.

Hoofdstuk IV : RIZIV-Geneeskundige verzorging... 255
Hoofdstuk V : De andere regelingen van de sociale zekerheid ... 264
Hoofdstuk VI : De sociale bijstand ... 270
Hoofdstuk VII : De pensioenen van de overheidssector ... 274
Hoofdstuk VIII : De tewerkstellingsprogramma's via de activering van de uitkeringen ... 279

Bijlagen ... 283

Bijlage 1 : Evolutie van de fiscale wetgeving ... 283
Bijlage 2 : Statistieken ... 358

Glossarium ... 394

Lijst van de afkortingen ... 419

Pages

Chapitre IV : INAMI-Soins de santé ... 255
Chapitre V : Les autres régimes de sécurité sociale ... 264
Chapitre VI : L'assistance sociale ... 270

Chapitre VII : Les pensions du secteur public ... 274
Chapitre VIII : Les programmes d'emploi via l'activation des allocations ... 279

Annexes ... 283

Annexe 1 : Evolution de la fiscalité ... 283
Annexe 2 : Statistiques ... 358

Glossaire ... 407

Liste des abréviations ... 419

ALGEMENE TOELICHTING

DAMES EN HEREN,

In overeenstemming met de bevelen van de Koning, heeft de regering de eer de wetsontwerpen van de Rijksmiddelenbegroting en van de Algemene Uitgavenbegroting van het begrotingsjaar 2008 aan het Parlement ter beraadslaging voor te leggen. Hieruit vloeit volgend algemeen beeld van de begroting voort :

EXPOSÉ GÉNÉRAL

MESDAMES, MESSIEURS,

D'après les ordres du Roi, le gouvernement a l'honneur de soumettre aux délibérations du parlement les projets de loi du budget des Voies et Moyens et du budget général des Dépenses pour l'année budgétaire 2008. Le budget se présente globalement comme suit :

	In miljoen EUR — *En millions EUR*	
I. — Ontvangsten	45 974,3	I. — Recettes.
II. — Uitgaven	46 814,7	II. — Dépenses.
III. — Netto saldo van de begroting .	– 840,4	III. — Solde net du budget.
IV. — Saldo van de schatkistverrichtingen.....	– 2 717,0	IV. — Solde des opérations de Trésorerie.
V. — Netto te financieren saldo	– 3 557,4	V. — Solde net à financer.
VI. — Aflossingen en terugbetalingen van de rijksschuld.....	33 559,9	VI. — Amortissements et remboursements de la dette publique.
VII. — Bruto te financieren saldo	– 37 117,3	VII. — Solde brut à financer.

Brussel, 19 maart 2008.

De eerste minister,

G. VERHOFSTADT

De vice-eerste minister en minister van Financiën,

D. REYNDERS

De vice-eerste minister en minister van Begroting,

Y. LETERME

Bruxelles, le 19 mars 2008.

Le premier ministre,

G. VERHOFSTADT

Le vice-premier ministre et ministre des Finances,

D. REYNDERS

Le vice-premier ministre et ministre du Budget,

Y. LETERME

INLEIDING

In deze algemene toelichting wordt de initiële begroting 2008 besproken. Gezien het specifiek karakter van de interimregering focust deze algemene toelichting zich vooral op de begroting 2008. Dit betekent ook dat een aantal hoofdstukken die traditioneel worden opgenomen in de algemene toelichting bij de initiële begroting niet (meerjarenraming primaire uitgaven) of in een beknoptere versie (zilvernota) werden opgenomen.

Een evenwicht voor de gezamenlijke overheid

In haar regeerverklaring stelde de interimregering zich een reeks doelen, onder meer ook op het budgettaire vlak. Na het beperkt tekort in 2007 moest er terug aangeknoopt worden met het evenwicht, zodat de begroting zo snel mogelijk terug op het pad van het stabiliteitspact kan geraken. Met de initiële begroting voor het jaar 2008 werd, ondanks de tegenvallende economische omgeving, deze doelstelling gehaald. Het evenwicht werd gerealiseerd dankzij de strakke budgettaire discipline die gehanteerd werd en de duidelijke keuzes die werden gemaakt.

Het evenwicht voor de gezamenlijke overheid is het resultaat van de saldi van de verschillende deelsectoren. Het negatieve vorderingensaldo voor de federale overheid wordt gedeeltelijk gecompenseerd door het overschot in de Sociale Zekerheid. Met de gemeenschappen en gewesten werden afspraken gemaakt om ook dit jaar een overschot te realiseren. Voor de lokale overheden werd de doelstelling opgenomen in het meest recente stabiliteitsprogramma (november 2006) overgenomen. Entiteit II boekt op die manier een vorderingenoverschot van 0,3 % van het bbp. Op het vlak van de gezamenlijke overheid wordt een begrotingsevenwicht gerealiseerd.

Een dalende schuldgraad

De schuldgraad van de gezamenlijke overheid wordt voor 2007 geraamd op 85,1 % van het bbp (inclusief de door het Fonds voor Spoorweginfrastructuur aangehouden schuld). De schuldgraad zou in 2008 verder dalen, naar 82 % van het bbp.

Een minder gunstige economische context

Een begroting is gestoeld op een reeks macro-economische hypotheses. De economische groei en de inflatie spelen een zeer belangrijke rol. In de tweede helft van 2007 is de macro-economische omgeving beginnen verslechteren. Aanleiding was onder andere het losbarsten van de hypotheekcrisis in de Verenigde Staten en de hoge energieprijzen. Deze groeivertraging zal zich doorzetten in 2008. Diverse nationale en

INTRODUCTION

Le présent exposé général examine le budget initial 2008. Étant donné qu'il s'agit, à titre exceptionnel, d'un gouvernement intérimaire, cet exposé général est principalement axé sur le budget 2008, ce qui signifie également qu'un certain nombre de chapitres figurant traditionnellement dans l'exposé général du budget initial, soit n'ont pas été repris (estimation pluriannuelle des dépenses primaires), soit ont été repris sous une forme plus succincte (note sur le vieillissement).

Un équilibre pour l'ensemble des pouvoirs publics

Dans sa déclaration gouvernementale, le gouvernement intérimaire s'est fixé une série d'objectifs, notamment sur le plan budgétaire. Après le déficit limité en 2007, il s'agissait de renouer avec l'équilibre, de manière à remettre, le plus vite possible, le budget sur la voie du pacte de stabilité. Le budget initial 2008 a permis d'atteindre cet objectif en dépit de l'environnement économique décevant. L'équilibre a été réalisé grâce à une discipline budgétaire rigoureuse et à des choix clairs.

L'équilibre au niveau de l'ensemble des pouvoirs publics est le résultat des soldes des différents secteurs. Le solde de financement négatif du pouvoir fédéral est compensé en partie par l'excédent enregistré au niveau de la Sécurité sociale. Des accords ont été conclus avec les communautés et les régions visant à réaliser également un excédent cette année. En ce qui concerne les pouvoirs locaux, l'objectif figurant dans le programme de stabilité le plus récent (novembre 2006) a été repris. De cette manière, l'entité II réalise un excédent de financement de 0,3 % du PIB. S'agissant de l'ensemble des pouvoirs publics, un équilibre budgétaire est réalisé.

Un taux d'endettement en baisse

Pour 2007, le taux d'endettement de l'ensemble des pouvoirs publics est estimé à 85,1 % du PIB (y compris la dette détenue par le Fonds de l'Infrastructure ferroviaire). En 2008, le taux d'endettement continuerait à diminuer et s'établirait à 82 % du PIB.

Un contexte économique moins favorable

Un budget est basé sur une série d'hypothèses macroéconomiques. La croissance économique et l'inflation jouent un rôle très important. Dans la seconde moitié de 2007, l'environnement macroéconomique a commencé à se détériorer, sous l'effet notamment de l'explosion de la crise hypothécaire aux États-Unis et de la hausse des prix énergétiques. Ce ralentissement de la croissance se poursuivra en 2008. Diverses ins-

internationale instanties ramen de economische groei in de eurozone en in België voor dit jaar net onder de 2 %. De inflatie zou dan weer sterk toenemen. Voor deze begroting werd rekening gehouden met een reële bbp-groei van 1,9 % en een stijging van de gezondheidsindex van 2,8 %. De interestvoeten blijven ongeveer constant (4,0 % op 3 maanden, 4,4 % voor de lange termijn), en de situatie op de arbeidsmarkt blijft verbeteren, hoewel dit op een trager tempo gebeurt dan in 2007. Voor 2008 wordt rekening gehouden met 61 600 bijkomende arbeidsplaatsen, een aantal dat hoger ligt dan de groei van de beroepsbevolking. Hierdoor zal de werkloosheidsgraad verder dalen tot 7,3 % in 2008 en de werkgelegenheidsgraad verder toenemen tot 63,7 %.

Strikte beheersing van de primaire uitgaven

De regering heeft strikt toegezien op de evolutie van de primaire uitgaven van de federale overheid. De totale primaire uitgaven nemen in reële termen met 1,9 % toe. Deze stijging is grotendeels toe te wijzen aan de sterke toename van de zogenaamde vergrijzingsuitgaven (+ 2,5 % reëel). De primaire uitgaven buiten vergrijzing stijgen slechts met 1,4 % reëel. Ondanks dit zuinige beleid werden toch een aantal prioritaire beleidsdomeinen aangeduid. De uitgaven voor de veiligheidsdepartementen (Justitie, Binnenlandse Zaken en de Federale politie), Mobiliteit en Ontwikkelingssamenwerking blijven in deze begroting sterk groeien. Er dient verder opgemerkt te worden dat het zogenaamde ankerprincipe verlaten werd. De departementen mogen in 2008 uitgeven wat hen in deze begroting toegekend werd. Er wordt dus geen structurele onderbenutting meer opgelegd.

One shots

Gezien de moeilijke politieke context en de beperkte tijdspanne waarover de begroting 2008 loopt, is het onmogelijk het begrotingsevenwicht te realiseren zonder eenmalige maatregelen. De regering hanteert ten opzichte van deze eenmalige maatregelen wel twee strikte principes : (i) er is geen sprake van « vermogensverarming » (geen kapitaal afstoten om lopende uitgaven te dekken) en (ii) geen recurrente meerkost in de volgende begrotingsjaren. Voorbeelden van eenmalige maatregelen die aan deze principes voldoen zijn onder andere het terug consolideren van het Fonds voor Spoorweginfrastructuur of de verkoop van niet langer nodige gebouwen.

Ruimte voor nieuwe maatregelen

De regering deed een bijkomende inspanning om een enveloppe vrij te maken van ongeveer 320 miljoen

tances nationales et internationales estiment la croissance économique dans la zone euro et en Belgique juste en deçà de 2 % pour cette année. L'inflation quant à elle augmenterait fortement. En ce qui concerne le présent budget, on a tenu compte d'une croissance réelle du PIB de 1,9 % et d'une augmentation de l'indice santé de 2,8 %. Les taux d'intérêts restent plus ou moins constants (4,0 % sur trois mois, 4,4 % à long terme), et la situation sur le marché de l'emploi continue de s'améliorer, même si c'est à un rythme inférieur à celui enregistré en 2007. Pour 2008, on tient compte de 61 600 emplois supplémentaires, un nombre supérieur à la croissance de la population en âge de travailler. De cette manière, le taux de chômage continuera à baisser pour s'établir à 7,3 % en 2008 et le taux d'emploi continuera à augmenter jusqu'à 63,7 %.

Stricte maîtrise des dépenses primaires

Le gouvernement a veillé strictement à l'évolution des dépenses primaires du pouvoir fédéral. En termes réels, les dépenses primaires globales augmentent de 1,9 %. Cette augmentation est en grande partie imputable à la forte augmentation des dépenses liées au vieillissement (+ 2,5 % en termes réels). Les dépenses primaires hors vieillissement n'augmentent que de 1,4 % en termes réels. Malgré cette politique de rigueur, une série de domaines politiques prioritaires ont néanmoins été mis en avant. Les dépenses relatives aux départements de sécurité (justice, intérieur et police fédérale), à la mobilité et à la coopération au développement continuent à croître fortement dans le présent budget. Il convient par ailleurs de noter que le principe dit « de l'ancre » a été abandonné. En 2008, les départements peuvent dépenser ce qui leur a été attribué dans leur budget. On n'impose donc plus de sous-utilisation structurelle.

Mesures à caractère unique

Compte tenu du contexte politique difficile et de la période limitée couverte par le budget 2008, il est impossible de réaliser l'équilibre budgétaire sans prendre de mesures à caractère unique. À cet égard, le gouvernement s'en tient néanmoins à deux principes rigoureux : (i) il n'est pas question d'une diminution de patrimoine (pas de diminution de capital pour couvrir des dépenses courantes) et (ii) il n'y a pas de coûts supplémentaires récurrents pour les années budgétaires à venir. Nous pouvons notamment citer les exemples suivants de mesures non récurrentes répondant à ces principes : la reconsolidation du Fonds de l'Infrastructure ferroviaire ou la vente de bâtiments qui ne sont plus nécessaires.

De la marge pour de nouvelles mesures

Le gouvernement a consenti un effort supplémentaire pour dégager une enveloppe de quelque 320 mil-

EUR voor nieuwe initiatieven op sociaal-economisch vlak. Enerzijds werden een reeks maatregelen ter ondersteuning van de koopkracht genomen (verhoging minimumpensioenen, uitbreiding van het stookoliefonds, verhoging van het belastingsvrij minimum voor de laagste inkomens, …). Anderzijds werden middelen vrijgemaakt voor de ondersteuning van het activeringsbeleid en de aanmoediging van het wetenschappelijk onderzoek.

Sociale Zekerheid

Net als de voorgaande jaren is ook dit jaar de Sociale Zekerheid financieel gezond. In het stelsel van de werknemers wordt een overschot geboekt van 405 miljoen EUR, het sociaal statuut van de zelfstandigen raamt het overschot op 90 miljoen EUR. In de gezondheidszorg wordt, in navolging van de beslissing van de Algemene Raad, 340 miljoen EUR gespendeerd aan nieuwe initiatieven zoals de uitvoering van het Medicomut-akkoord, de verbetering van de behandeling van de chronisch zieken of de uitbreiding van de maximumfactuur. Binnen de groeinorm van 4,5 % werden een aantal reserves aangelegd.

lions EUR en faveur de nouvelles initiatives dans le domaine socio-économique. D'une part, une série de mesures visant à soutenir le pouvoir d'achat ont été prises (relèvement des pensions minimums, élargissement du fonds mazout, augmentation du minimum non imposable pour les revenus les plus bas, …). et d'autre part, des moyens ont été libérés pour soutenir la politique d'activation et promouvoir la recherche scientifique.

Sécurité sociale

Tout comme les années précédentes, cette année également, la Sécurité sociale fait preuve d'une bonne santé financière. Le régime des travailleurs salariés enregistre un excédent de 405 millions EUR, le statut social des indépendants estime le surplus à 90 millions EUR. Au niveau des soins de santé, à la suite de la décision du Conseil général, 340 millions EUR sont affectés à de nouvelles initiatives, telles que la mise en œuvre de l'accord « médicomut », l'amélioration du traitement des malades chroniques ou l'élargissement du maximum à facturer. Dans les limites de la norme de croissance de 4,5 %, un certain nombre de réserves ont été constituées.

EERSTE DEEL

HET REGERINGSBELEID IN 2008

HOOFDSTUK I

Het begrotingsbeleid

1. KRACHTLIJNEN

De interimregering is van start gegaan met een beperkt tienpuntenprogramma voor ogen. Inzake budgettair beleid diende de regering een begroting 2008 op te stellen. Het voor 2008 voorspelde tekort moest worden weggewerkt teneinde een begroting in evenwicht te realiseren. Op deze manier kon België opnieuw op het pad van het stabiliteitspact geraken. Ondanks de tegenvallende economische parameters is de regering in dat opzet geslaagd, dankzij een strakke begrotingsdiscipline en een begroting met duidelijke keuzes.

De begroting laat zich samenvatten in vier krachtlijnen.

Een zuinige overheid

De primaire uitgaven van de federale overheid tonen een zuinige overheid. Ten opzichte van de aangepaste kredieten 2007 nemen de kredieten 2008 na correctie voor de inflatie met 1,9 % toe. De groei van de kredieten voor de primaire uitgaven komt niet uit boven deze van de economische groei. Ondanks het strakke budgettaire kader, werden duidelijke politieke keuzes gemaakt. De nodige middelen werden voorzien voor een aantal prioritaire beleidsdomeinen zoals veiligheid, ontwikkelingssamenwerking en mobiliteit. Indien men bijvoorbeeld de uitgaven voor ontwikkelingssamenwerking buiten beschouwing laat, daalt de reële groei van de primaire uitgaven tot 1,6 %.

Een verdere daling van de schuldgraad

De verdere afbouw van de schuldgraad blijft belangrijk om in de toekomst de kosten van de vergrijzing te kunnen opvangen. De schuldgraad (inclusief de door het FSI aangehouden schuld) bedroeg in 2007 85,1 %. In 2008 zou de schuldgraad verder teruglopen tot 82 %.

Geen opbouw van impliciete schuld

Impliciete schuld wordt opgebouwd door het beperken van de betalingskredieten terwijl de juridische verbintenissen middels vastleggingskredieten wel genomen kunnen worden. In 2008 wordt het ankerprincipe verlaten. Er wordt geen kunstmatig hoge onderbe-

PREMIÈRE PARTIE

LA POLITIQUE DU GOUVERNEMENT EN 2008

CHAPITRE I

La politique budgétaire

1. LIGNES DE FORCE

Le gouvernement intérimaire a démarré sur la base d'un programme limité à dix points. En matière de politique budgétaire, le gouvernement devait confectionner un budget 2008. Le déficit prédit pour 2008 devait être résorbé afin de réaliser un budget en équilibre. De cette manière, la Belgique pouvait à nouveau rejoindre la voie du pacte de stabilité. En dépit de paramètres économiques médiocres, le gouvernement a réussi son pari, et ce grâce à une stricte discipline budgétaire et à un budget aux choix clairs.

Le budget peut se résumer en quatre lignes de force.

Un pouvoir public économe

Les dépenses primaires du pouvoir fédéral font apparaître un pouvoir public économe. Par rapport aux crédits 2007 ajustés, les crédits 2008, corrigés de l'inflation, augmentent de 1,9 %. L'augmentation des crédits prévus pour les dépenses primaires ne dépasse pas celle de la croissance économique. En dépit du strict cadre budgétaire, des choix politiques clairs ont été opérés. Les moyens nécessaires ont été prévus pour un certain nombre de domaines politiques prioritaires, tels que la sécurité, la coopération au développement et la mobilité. Abstraction faite par exemple des dépenses relatives à la coopération au développement, la croissance réelle des dépenses primaires est ramenée à 1,6 %.

Réduction continue du taux d'endettement

La réduction continue du taux d'endettement reste importante si l'on veut pouvoir faire face aux coûts du vieillissement. En 2007, le taux d'endettement (y compris la dette détenue par le FIF) s'élevait à 85,1 %. En 2008, ce taux continuerait à diminuer pour s'établir à 82 %.

Pas de constitution de dette implicite

Une dette implicite se constitue par le fait de limiter les crédits de paiement alors que les engagements juridiques peuvent être pris sous la forme de crédits d'engagement. En 2008, le principe de l'ancre est abandonné. Aucune sous-utilisation élevée artificielle n'est

nutting aangehouden. De departementen hoeven dus niet zoals de voorgaande jaren structureel minder uit te geven dan de begrotingskredieten.

Een beperkt gebruik van *one shots*

In een jaar waar de structurele maatregelen slechts gedurende een goed half jaar effect kunnen hebben ontkomt men niet aan eenmalige maatregelen. Ten aanzien van de zogenaamde « *one shots* » gelden twee strikte principes :

— er mag geen sprake zijn van vermogensverarming, dit wil zeggen geen kapitaal afstoten om lopende uitgaven te dekken;

— er mag geen sprake zijn van een recurrente kost in de volgende begrotingsjaren.

De in de begroting opgenomen *one shots* werden op basis van deze twee criteria beoordeeld.

De hergroepering van het FSI binnen de sector van de overheid is een voorbeeld van een verstandige *one shot*. De financiële constructie rond het FSI, hoewel op zich valabel in het licht van de betwisting met Eurostat rond de NMBS-schuldovername, kost de overheid in ESR-termen meer dan een loutere toepassing van de regels inzake consolidatie door Europa opgelegd. Het terugschroeven van deze constructie levert een recurrente opbrengst op van circa 200 miljoen EUR.

Inzake de gebouwen zijn de valorisaties van onroerende goederen mogelijk binnen een strikt kader en onder precieze voorwaarden :

— bij desaffectatie van een goed (anders gezegd als het niet meer nodig is);

— door te besparen op de ruimte die niet meer nodig is (informatisering van archieven, telewerk, dynamic office, op middellange termijn de pensionering van ambtenaren, …);

— uitvoering van een protocol tussen federale politie en Regie der Gebouwen om een oplossing te vinden voor de vroegere rijkswachterswoningen.

2. MACRO-ECONOMISCHE OMGEVING

Een begroting is gebaseerd op hypotheses betreffende de evolutie van een aantal macro-economische variabelen. Veranderingen binnen dit macro-economisch kader kunnen een aanzienlijke impact hebben op het begrotingsresultaat. Daarom wordt hier een overzicht gegeven van de belangrijkste parameters die werden gebruikt bij de opmaak van deze begroting.

imposée. Les dépenses des départements ne doivent dès lors pas, comme dans les années antérieures, être inférieures aux crédits budgétaires prévus.

Recours limité aux mesures « *one shot* »

Dans une année où les mesures structurelles ne peuvent produire leur effet que pendant un peu plus qu'un semestre, il est impossible de renoncer aux mesures à caractère unique. À l'égard des mesures dites « *one shot* », deux principes stricts sont d'application :

— il ne peut être question d'un appauvrissement patrimonial, c'est-à-dire aucune diminution de capital pour couvrir des dépenses courantes;

— il ne peut être question de coûts récurrents pour les années budgétaires suivantes.

Les mesures « *one shot* » reprises au budget ont été évaluées à la lumière de ces deux critères.

Le regroupement du FIF au sein du secteur des pouvoirs publics est un exemple de *one shot* judicieux. En termes SEC, le montage financier autour du FIF, même s'il est en soi valable à la lumière du litige avec Eurostat sur la reprise de la dette de la SNCB, coûte plus aux pouvoirs publics que la simple application des règles de consolidation imposées par l'Europe. L'annulation de ce montage génère une recette récurrente de quelque 200 millions EUR.

En matière de bâtiments, des valorisations de biens immobiliers sont possibles dans un cadre strict et sous des conditions précises :

— en cas de désaffectation de bâtiments (en d'autres mots, si on n'a plus besoin du bien);

— en économisant sur l'espace nécessaire (informatisation d'archives, télétravail, dynamic office, à moyen terme la mise à la pension de fonctionnaires, …);

— par la mise en œuvre d'un protocole conclu entre la Police fédérale et la Régie visant à trouver une solution pour les anciens logements pour les gendarmes.

2. ENVIRONNEMENT MACRO-ÉCONOMIQUE

Un budget est basé sur des hypothèses concernant l'évolution de certaines variables macro-économiques. Des changements au sein de ce cadre macro-économique peuvent avoir un impact considérable sur le résultat budgétaire. Voilà pourquoi nous dressons ici un aperçu des principaux paramètres qui ont été utilisés lors de la confection de ce budget.

TABEL 1

Macro-economische gegevens
(Evolutie in % tenzij anders vermeld)

TABLEAU 1

Données macroéconomiques
(Evolution en % sauf mentionné autrement)

	2007	2008	
Reële bbp-groei	2,7	1,9	Croissance réelle PIB.
Nominaal bbp (in miljard EUR)	330,5	345,5	PIB nominal (en milliards EUR).
Index consumptieprijzen	1,8	3,0	Indice des prix à la consommation.
Gezondheidsindex	1,8	2,8	Indice santé.
Evolutie werkgelegenheid (in duizendtallen)	68,1	61,6	Évolution emploi (en milliers).
Werkgelegenheidsgraad (in %)	62,5	63,7	Taux d'emploi (en %).
Werkloosheidsgraad (in %)	7,6	7,3	Taux de chômage (en %).
Interestvoet (3 maand)	4,3	4,0	Taux d'intérêt (3 mois).
Interestvoet (10 jaar)	4,3	4,4	Taux d'intérêt (10 ans).

De economie in de wereld

Na een sterke groei in het derde kwartaal, is de groei van de wereldeconomie naar het einde van 2007 sterk vertraagd. Dit liep voor een deel samen met de verscherping van de kredietcrisis in de VS en de reactie van de beursmarkten op de toenemende onzekerheid. De groeivertraging was dan ook duidelijk te merken in de Amerikaanse economie en minder uitgesproken in Europa. De nieuwe economieën, met China en India voorop, konden, ondanks een vertraging in de groei van hun exportmarkten toch hun sterke groeiprestatie voortzetten. Het IMF raamt voor 2007 de groei van de wereldeconomie op 4,9 %.

Het IMF heeft in een update van zijn *World Economic Outlook* begin januari zijn groeiverwachtingen voor de wereldeconomie aanzienlijk naar beneden aangepast. De groei zou in 2008 een 4,1 % bedragen. Deze groeiprestatie komt vooral op rekening van de nieuwe economieën. Voor de VS wordt uitgegaan van een groei van 1,5 % en voor Europa van 1,3 %.

De economie in Europa

Net als in de VS vertraagde ook in Europa de groei in het vierde kwartaal van 2007 onder de impact van strengere kredietvoorwaarden, de groeivertraging in de VS en hoge prijzen voor olieproducten en verbruiksgoederen. De economische groei in de eurozone, die in 2006 nog 2,8 % bedroeg, is in 2007 lichtjes teruggelopen tot 2,7 %. Net als de voorgaande jaren was de groei voornamelijk gesteund op een sterke binnenlandse vraag. Vooral de bedrijfsinvesteringen presteerden sterk. De activiteit in de woningbouw kende daarentegen een sterke terugval en ook de private consumptie groeide minder snel dan in 2006.

L'économie mondiale

Après une forte augmentation au troisième trimestre, la croissance de l'économie mondiale s'est fortement ralentie fin 2007. Cela, en parallèle avec le renforcement de la crise des crédits aux États-Unis et la réaction du marché boursier à l'augmentation de cette insécurité. Le ralentissement de la croissance était dès lors nettement marqué au niveau de l'économie américaine et moins prononcé en Europe. Les nouvelles économies, la Chine et l'Inde en tête, ont su poursuivre la forte augmentation de leur croissance, malgré un ralentissement quant à la croissance de leurs marchés d'exportation. Pour 2007, le FMI estime la croissance de l'économie mondiale à 4,9 %.

Dans une version actualisée de son *World Economic Outlook*, de début janvier, le FMI a considérablement revu à la baisse les prévisions de croissance de l'économie mondiale. La croissance atteindrait en 2008 4,1 %. Celle-ci sera surtout le fait des nouvelles économies. Pour les États-Unis, on part d'une croissance de 1,5 %, et de 1,3 % pour l'Europe.

L'économie Européenne

Tout comme aux États-Unis, la croissance en Europe s'est également ralentie au quatrième trimestre de 2007 sous l'impact des conditions du crédit plus strictes, du ralentissement de la croissance aux États-Unis ainsi que du niveau élevé du prix des produits pétroliers et des biens de consommation. La croissance économique dans la zone euro, qui atteignait 2,8 % en 2006, a diminué quelque peu jusqu'à 2,7 % en 2007. Tout comme c'était le cas lors des années précédentes, la croissance était essentiellement basée sur une forte demande intérieure. Les investissements des entreprises y ont fortement contribués. En revanche, l'activité dans le secteur de la construction de logements s'est considérablement affaiblie, de même que la consommation privée a connu une croissance moins rapide qu'en 2006.

De minder gunstige omgevingsfactoren zullen ook in 2008 op de economische activiteit wegen. De Europese Commissie schat de groei voor de Europese Unie nu in op 2 % en op 1,8 % voor de eurozone.

De Belgische economie

Ondanks een lichte vertraging in de loop van het jaar tekende de Belgische economie in 2007 met een geraamde groei van 2,7 % opnieuw voor een sterke prestatie. De economie bleef veerkrachtig ondanks belangrijke schokken, zoals de appreciatie van de euro, stijgende prijzen voor de verbruiksgoederen en de problemen op de financiële markten. De bedrijfsinvesteringen bleven samen met de particuliere consumptie de belangrijkste motor van de bbp-groei.

In lijn met de slechtere vooruitzichten voor de internationale economie gaat het Instituut voor de Nationale Rekeningen (INR) ook voor België uit van een aanzienlijke groeivertraging in 2008. In de Economische Begroting van 11 januari wordt de bbp-groei geraamd op 1,9 %. Zowel onder de impact van de particuliere consumptie als van de bedrijfsinvesteringen zou de dynamiek van de binnenlandse vraag aanzienlijk vertragen. Het overschot op de lopende rekening daalt in 2008 tot 2,5 % van het bbp (ten opzichte van 2,9 % in 2007). De uitvoergroei blijft weliswaar op peil (+ 4,5 %), maar de invoer stijgt sterker.

De aangekondigde groeivertraging wordt weerspiegeld in de door de Nationale Bank uitgevoerde conjunctuur- en consumentenenquête. Al voeden de resultaten van de enquêtes van februari het vermoeden dat de groeivertraging van korte duur kan zijn. Het ondernemersvertrouwen ging er in februari voor de tweede opeenvolgende maand op vooruit. De afgevlakte curve, die met een vertraging van enkele maanden het fundamentele verloop van de conjunctuur weergeeft, blijft neerwaarts gericht. De indicator van het consumentenvertrouwen is, na een lichte terugval in januari, in februari opnieuw gestegen.

Les facteurs de l'environnement économique moins favorables pèseront également en 2008 sur l'activité économique. La Commission Européenne estime aujourd'hui la croissance de l'Union européenne à 2 % et à 1,8 % pour la zone euro.

L'économie belge

Malgré un léger ralentissement au cours de l'année, l'économie belge a de nouveau obtenu un bon résultat en 2007 grâce à une croissance estimée de 2,7 %, un bon résultat. L'économie est restée dynamique, malgré des chocs importants, comme l'appréciation de l'euro, la hausse des prix des biens de consommation et les problèmes sur les marchés financiers. Les investissements des entreprises ainsi que la consommation privée sont restés les moteurs de la croissance du PIB.

Parallèlement aux prévisions défavorables pour l'économie internationale, l'Institut des Comptes Nationaux (ICN) part pour la Belgique d'un ralentissement considérable de la croissance en 2008. Dans le Budget économique du 11 janvier, la croissance du PIB est estimée à 1,9 %. Tant sous l'impact de la consommation privée que des investissements des entreprises, la dynamique de la demande intérieure diminuerait considérablement. L'excédent sur les opérations courantes diminue en 2008 jusqu'à 2,5 % du PIB (contre 2,9 % en 2007). La croissance des exportations est restée stable (+ 4,5 %), mais les importations augmentent plus fortement.

Le ralentissement de la croissance annoncé se reflète dans les enquêtes de conjoncture et de consommation réalisées par la BNB. Toutefois, les résultats des enquêtes de février renforcent l'hypothèse que le ralentissement de la croissance sera de courte durée. En février, la confiance des entrepreneurs a progressé tout comme le mois précédent. La courbe lissée, qui reflète l'évolution fondamentale de la conjoncture, avec un retard de quelques mois, demeure orientée à la baisse. L'indice de confiance des consommateurs a augmenté en février, après un léger repli en janvier.

GRAFIEK 1

Algemene synthétische curve

GRAPHIQUE 1

Courbe synthétique globale

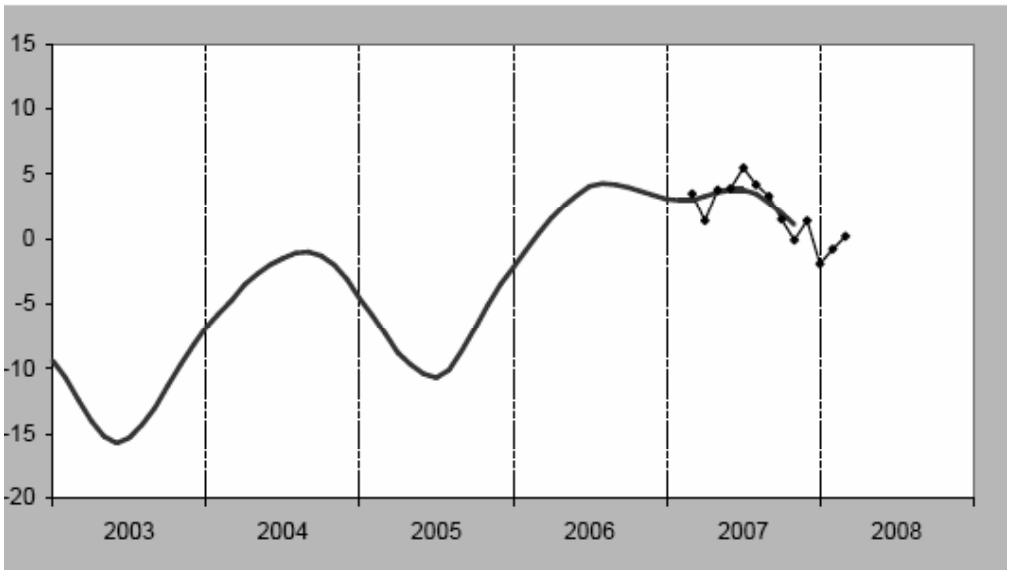

(*) *Bron* : NBB.

(*) *Source* : BNB.

Indicator van het consumentenvertrouwen

Indicateur de confiance des consommateurs

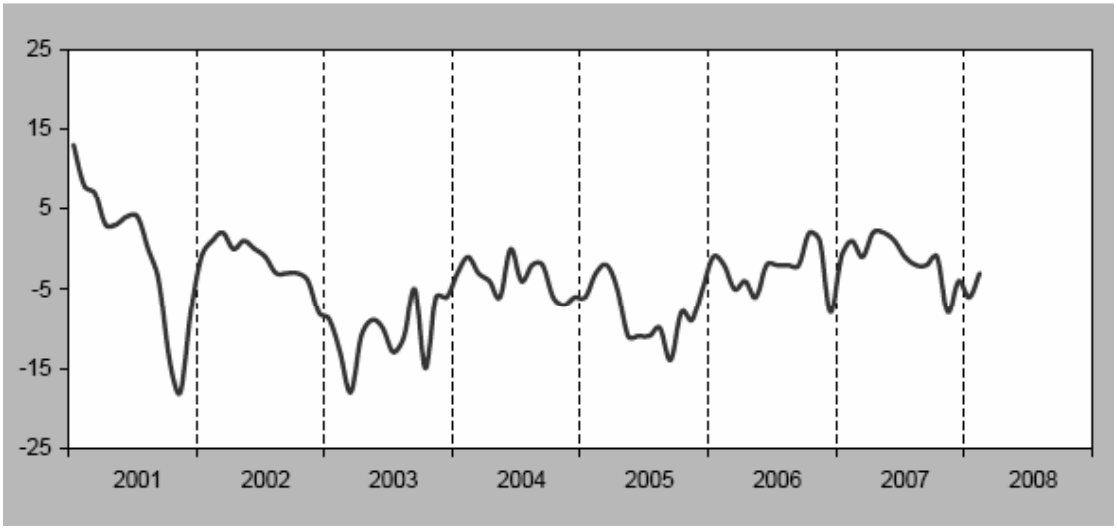

(*) *Bron* : NBB.

(*) *Source* : BNB.

Inflatie

De inflatie gemeten aan de hand van het nationaal indexcijfer van de consumptieprijzen zou na een relatief beperkte toename in 2007 (+ 1,8 % voor de consumptieprijsindex), in 2008 toenemen met 3 %, de gezondheidsindex met 2,8 %. De belangrijkste oorzaak voor deze evolutie is de stijging van de olieprijs, wat onder andere resulteert in een sterke verhoging van de binnenlandse energieprijzen. De hoge inflatie resulteert in een dubbele indexering van de sociale uitkeringen en de ambtenarenweddes in 2008. Een eerste indexering vond plaats in januari en februari, als gevolg van de overschrijding van de spilindex in december 2007. Bij de opmaak van de begroting werd uitgegaan van een volgende overschrijding van de spilindex in de maand mei 2008.

Tewerkstelling

De werkgelegenheidsvooruitzichten voor het jaar 2008 blijven betrekkelijk solide. In de economische begroting wordt uitgegaan van een werkgelegenheidstoename van 46 600 personen, wat hoger is dan de toename van de beroepsbevolking. De werkloosheid zou dan ook verder teruglopen met 21 600 eenheden. De werkloosheidsgraad (volgens de Eurostat- definitie) zou afnemen tot 7,3 %. De werkgelegenheidsgraad zou verder toenemen tot 63,7 % in 2008. Rekening houdend met de evaluatie van het activeringsbeleid en de bijkomende inspanningen ten aanzien van dit beleid gaat de regering uit van de creatie van 61 600 jobs in 2008.

Interesthypothesen

Voor de raming van de interestlasten baseert de administratie van de Thesaurie zich, zoals gebruikelijk, op de forward rates zoals ze worden gevormd op de financiële markten. Voor 2008 wordt de kortetermijnrente (schatkistcertificaten met een looptijd van drie maanden) geraamd op 4,03 %. De langetermijnrentevoet (OLO's met een looptijd van 10 jaar) wordt geraamd op 4,41 %.

3. DE BEGROTING 2008 VAN DE GEZAMENLIJKE OVERHEID

Tabel 2 geeft een overzicht van de belangrijkste kerncijfers van de overheidsfinanciën.

Mede met het oog op de beëindiging van de betwisting tussen de Belgische staat en Eurostat zal het FSI gehergroepeerd worden binnen de sector van de overheid. Als gevolg daarvan zal de schuld van het FSI worden overgenomen door de staat en de spoorgebonden activa door Infrabel. In een overgangsfase wordt voor 2008 het FSI beschouwd als een met de over-

Inflation

L'inflation, mesurée à l'aide de l'indice national des prix à la consommation, s'élèverait en 2008, après une hausse limitée en 2007 (+ 1,8 % pour l'indice des prix à la consommation), à 3 %, l'indice santé à 2,8 %. La cause principale de cette évolution est la hausse du prix du pétrole, ce qui résulte entre autres en une forte hausse des prix de l'énergie sur le marché intérieur. La forte inflation résulte en une double indexation des prestations sociales et des traitements des fonctionnaires en 2008. Une première indexation a eu lieu en janvier et en février, à la suite du dépassement de l'indice pivot en décembre 2007. Lors de la confection du budget, on est parti de l'hypothèse d'un deuxième dépassement de l'indice pivot au mois de mai 2008.

Emploi

Les prévisions en matière d'emploi pour l'année 2008 demeurent relativement solides. Le budget économique part d'une croissance de l'emploi de 46.600 personnes, ce qui est plus élevé que l'augmentation de la population active. Le chômage continuerait dès lors à diminuer de 21 600 unités. Le taux de chômage (d'après le standard Eurostat) diminuerait pour s'établir à 7,3 %. Le taux d'emploi continuerait d'augmenter pour atteindre 63,7 % en 2008. Compte tenu de l'évaluation de la politique d'activation et des efforts supplémentaires à l'égard de cette politique, le gouvernement part de la création de 61 600 emplois en 2008.

Hypothèses d'intérêt

Pour estimer les charges d'intérêt, l'administration de la Trésorerie se base, comme de coutume, sur les « forward rates » tels qu'il se constituent sur les marchés financiers. Pour 2008, le taux d'intérêt à court terme (certificats de trésorerie d'une durée de trois mois) est estimé à 4,03 %. Le taux d'intérêt à long terme (OLO d'une durée de dix ans) est estimé à 4,41 %.

3. LE BUDGET 2008 DE L'ENSEMBLE DES POUVOIRS PUBLICS

Le tableau 2 donne un aperçu des chiffres clés les plus importants des finances publiques.

En vue notamment de trancher le litige entre l'État belge et Eurostat, le FIF sera regroupé au sein du secteur public. À la suite de cette opération, la dette du FIF sera reprise par l'État et les actifs liés à l'infrastructure ferroviaire par Infrabel. Dans une phase transitoire, le FIF est considéré, pour 2008, comme un organisme à consolider avec le secteur public. Afin de pouvoir com-

heid te consolideren instelling. Voor de vergelijkbaarheid van de cijfers werd deze logica ook voor de jaren 2005-2007 gevolgd.

parer les chiffres, cette logique a également été suivie pour les années 2005-2007.

TABEL 2

De belangrijkste budgettaire indicatoren

TABLEAU 2

Les indicateurs budgétaires les plus importants

In % bbp	2000	2001	2002	2003	2004	2005	2006	2007	2008	En % du PIB
Primair saldo	6,7	7,0	5,7	5,3	4,7	1,9	4,3	3,7	3,7	Solde primaire.
Entiteit I	6,3	5,8	5,6	4,9	4,3	1,5	4,1	3,2	3,2	Entité I.
Federale overheid	5,8	5,2	5,2	5,3	4,3	1,6	3,9	2,8	2,9	*Pouvoir fédéral.*
Sociale zekerheid	0,6	0,7	0,5	– 0,3	0,1	0,0	0,3	0,5	0,3	*Administrations de sécurité sociale.*
Entiteit II	0,5	1,2	0,1	0,4	0,5	0,5	0,2	0,5	0,5	Entité II.
Gemeenschappen & gewesten	0,5	1,1	0,1	0,3	0,4	0,4	0,3	0,4	0,2	*Communautés et Régions.*
Lokale overheden	– 0,1	0,2	0,0	0,2	0,1	0,1	– 0,1	0,2	0,2	*Pouvoirs locaux.*
Vorderingensaldo	0,1	0,6	0,0	0,0	0,0	– 2,3	0,4	– 0,1	0,0	Solde de financement.
Entiteit I	0,1	– 0,1	0,3	0,1	– 0,1	– 2,4	0,4	– 0,4	– 0,2	Entité I.
Federale overheid	– 0,4	– 0,8	– 0,2	0,3	– 0,1	– 2,4	0,1	– 0,9	– 0,6	*Pouvoir fédéral.*
Sociale zekerheid	0,5	0,7	0,5	– 0,3	0,1	0,0	0,3	0,5	0,4	*Administrations de sécurité sociale.*
Entiteit II	0,0	0,7	– 0,3	– 0,1	0,1	0,1	0,0	0,3	0,3	Entité II.
Gemeenschappen & gewesten	0,2	0,8	– 0,1	0,0	0,2	0,3	0,2	0,3	0,2	*Communautés et Régions.*
Lokale overheden	– 0,3	– 0,1	– 0,2	– 0,1	– 0,2	– 0,1	– 0,2	0,0	0,1	*Pouvoirs locaux.*
Schuldgraad	107,8	106,5	103,4	98,6	94,2	92,2	88,2	85,1	82,0	Taux d'endettement.
Reële bbp-groei	3,7	0,8	1,5	1,0	3,0	1,7	2,8	2,7	1,9	Croissance réelle du PIB.

(*) *Bron* : Voor 2000-2006 : INR; 2007 : jaarverslag NBB; 2008 : cijfers regering.

(*) *Source* : Pour 2000-2006 : ICN; 2007 : rapport annuel BNB; 2008 : chiffres gouvernement.

Een beperkt tekort in 2007 ([1])

Reeds bij de persconferentie begin januari van de ministers van Begroting en Financiën werd voor 2007 een beperkt tekort aangekondigd. Dit werd later (zij het iets minder uitgesproken) bevestigd in het Jaarverslag van de Nationale Bank van België. Dit tekort voor 2007 komt vooral op rekening van de federale overheid, waarvan het tekort geraamd wordt op 0,9 % van het bbp. De sociale zekerheid kon het jaar afsluiten met een geraamd overschot van 0,5 % van het bbp. De gemeenschappen en gewesten deden globaal beter dan de normering zoals afgesproken met de federale regering en realiseerden een overschot van 0,3 % van het bbp. Na het typische tekort in het verkiezingsjaar 2006, sloten de lokale overheden 2007 af met een beperkt overschot.

([1]) Tenzij anders vermeld wordt steeds verwezen naar het vorderingensaldo in EDP-termen.

Un déficit limité en 2007 ([1])

Déjà lors de la conférence de presse des Ministres du Budget et des Finances de début janvier, un déficit limité fut annoncé pour 2007. Ceci a été confirmé (même si c'était de manière moins prononcée) dans le Rapport annuel de la Banque nationale de Belgique. Ce déficit pour 2007 est surtout à mettre sur le compte du pouvoir fédéral, dont le déficit est estimé à 0,9 % du PIB. La sécurité sociale a pu clôturer l'année avec un excédent évalué à 0,5 % du PIB. Les Communautés et Régions, qui ont globalement fait mieux que ce qui avait été convenu avec le gouvernement fédéral en matière de normes, ont réalisé un surplus de 0,3 % du PIB. Après le déficit 2006 typique d'une année électorale, les pouvoirs locaux ont clôturé l'année 2007 avec un excédent limité.

( ) Sauf mention contraire, on se réfère toujours au solde de financement en termes EDP.

Een evenwicht voor 2008

Bij ongewijzigd beleid werd voor 2008 een tekort voorspeld. Voor de aanvang van het begrotingsconclaaf liep het geraamde tekort voor de gezamenlijke overheid op tot 0,9 % van het bbp. Het was de ambitie van de interimregering om dit weg te werken en er voor te zorgen dat de begroting 2008 opnieuw aansloot bij de verplichtingen uit het stabiliteits- en groeipact en bijgevolg met een evenwicht zou afsluiten.

Een inspanning van alle entiteiten

Het saldo van de gezamenlijke overheid is de optelsom van de saldi van de verschillende deelentiteiten (federale overheid, sociale zekerheid, gemeenschappen en gewesten en lokale overheden). Om het evenwicht te realiseren was een inspanning van alle overheden vereist.

Na het in 2006 opgetekende tekort, zouden de lokale overheden 2007 afsluiten met een beperkt overschot. Voor 2008 wordt uitgegaan van een verdere toename van dit overschot tot 0,1 % van het bbp, zoals voorzien was in het stabiliteitsprogramma 2007-2010. Er werd van uitgegaan dat het saldo van de lokale overheden zich, na het tekort opgetekend in het verkiezingsjaar 2006, stapsgewijs zou herstellen.

Volgens het akkoord van de Interministeriële conferentie van Financiën en Begroting van september 2006 dienden de gemeenschappen en gewesten in 2008 een overschot van 30,8 miljoen EUR te realiseren. Tijdens de voorbereiding van de begroting werden afspraken gemaakt over de bijdrage die zij konden leveren tot het bereiken van het evenwicht voor de gezamenlijke overheid. Bovenop de 30,8 miljoen EUR wordt rekening gehouden met :

— een bijkomend overschot van de gemeenschappen en gewesten van 360 miljoen EUR (namelijk de gemiddelde afwijking ten opzichte van de norm die voor de periode 1999-2007 werd vastgesteld);

— 80,5 miljoen EUR bijkomend door het Vlaams Gewest, zijnde de helft van de conjunctuurprovisie die zij op zijn begroting heeft ingeschreven;

— 30 miljoen EUR door de injectie van het Brussels Hoofdstedelijk Gewest in de Brusselse gemeenten om hun schulden af te bouwen;

— 29 miljoen EUR, zijnde een verhoging van de responsabiliseringsbijdrage voor de pensioenen.

Voor entiteit II (gemeenschappen en gewesten en de lokale overheden) wordt bijgevolg uitgegaan van een overschot van 0,3 % van het bbp. Samen met het vooropgestelde tekort van 0,2 % van het bbp voor Entiteit I (de federale overheid en de sociale zekerheid) wordt er een beperkt overschot gerealiseerd.

Un équilibre pour 2008

À politique inchangée, un déficit était prévu pour 2008. Avant le début du conclave budgétaire, le déficit prévu pour l'ensemble des pouvoirs publics atteignait 0,9 % du PIB. Le gouvernement intérimaire avait l'ambition d'éponger ce déficit et de faire en sorte que le budget 2008 réponde à nouveau aux obligations prévues dans le pacte de stabilité et de croissance et qu'il soit dès lors clôturé en équilibre.

Un effort de la part de toutes les entités

Le solde de l'ensemble des pouvoirs publics est la somme des soldes des différentes entités qui le composent (pouvoir fédéral, sécurité sociale, communautés et régions et pouvoirs locaux). Afin de réaliser l'équilibre, un effort de la part de tous les pouvoirs était nécessaire.

Après le déficit enregistré en 2006, les pouvoirs locaux clôtureraient 2007 avec un léger excédent. Pour 2008, on part de l'hypothèse que cet excédent continuera à augmenter pour atteindre 0,1 % du PIB, tel que prévu dans le programme de stabilité 2007-2010. On prévoyait que le solde des pouvoirs locaux, après le déficit enregistré lors de l'année électorale 2006, se redresserait progressivement.

Selon l'accord de la Conférence interministérielle des Finances et du Budget de septembre 2006, les Communautés et Régions devaient réaliser, en 2008, un excédent de 30,8 millions EUR. Lors de la préparation du budget, des accords avaient été conclus sur la contribution qu'elles pouvaient apporter à la réalisation de l'équilibre pour l'ensemble des pouvoirs publics. En plus des 30,8 millions EUR, on tient compte de :

— un excédent supplémentaire des communautés et régions de 360 millions EUR (c'est-à-dire l'écart moyen par rapport à la norme fixée pour la période 1999-2007);

— 80,5 millions EUR supplémentaires de la part de la Région flamande, soit la moitié de la provision conjoncturelle inscrite à son budget;

— 30 millions EUR à titre d'injection, par la Région de Bruxelles-Capitale, dans les communes bruxelloises afin de réduire leurs dettes;

— 29 millions EUR, soit un relèvement de la cotisation de responsibilisation pour les pensions.

Pour l'entité II (communautés et régions et pouvoirs locaux), on part dès lors d'un excédent de 0,3 % du PIB. Compte tenu du déficit prévu de 0,2 % du PIB pour l'Entité I (pouvoir fédéral et sécurité sociale), un léger excédent est réalisé.

Een dalende schuldgraad

België keek begin de jaren negentig niet enkel aan tegen een hoog tekort maar ook tegen een hoogoplopende schuldgraad. Dankzij de volgehouden saneringsinspanning is de schuldgraad gevoelig gedaald. In 2003 dook de schuldgraad onder de 100 %. Tussen 2007 en 2008 zal de schuldgraad verder dalen van 85,1 % tot 82 %. Zelfs met een quasi-stabilisering van de gemiddelde interestvoet op de overheidsschuld laat dit toe dat het gewicht van de interestlasten verder daalt.

Un taux d'endettement en baisse

Début des années nonante, la Belgique se voyait confrontée non seulement à un déficit élevé, mais également à un taux d'endettement qui s'emballait. Grâce aux efforts d'assainissement poursuivis, ce taux a fortement diminué. En 2003, le taux d'endettement est passé sous la barre de 100 %. Entre 2007 et 2008, le taux d'endettement continuera à baisser en tombant de 85,1 % à 82 %. Même avec une quasi stabilisation du taux d'intérêt moyen sur la dette publique, cela permet au poids des charges d'intérêts de contiuer à diminuer.

GRAFIEK 2

Evolutie van de schuldgraad en de interestlasten

GRAPHIQUE 2

Evolution du taux d'endettement et des charges d'intérêts

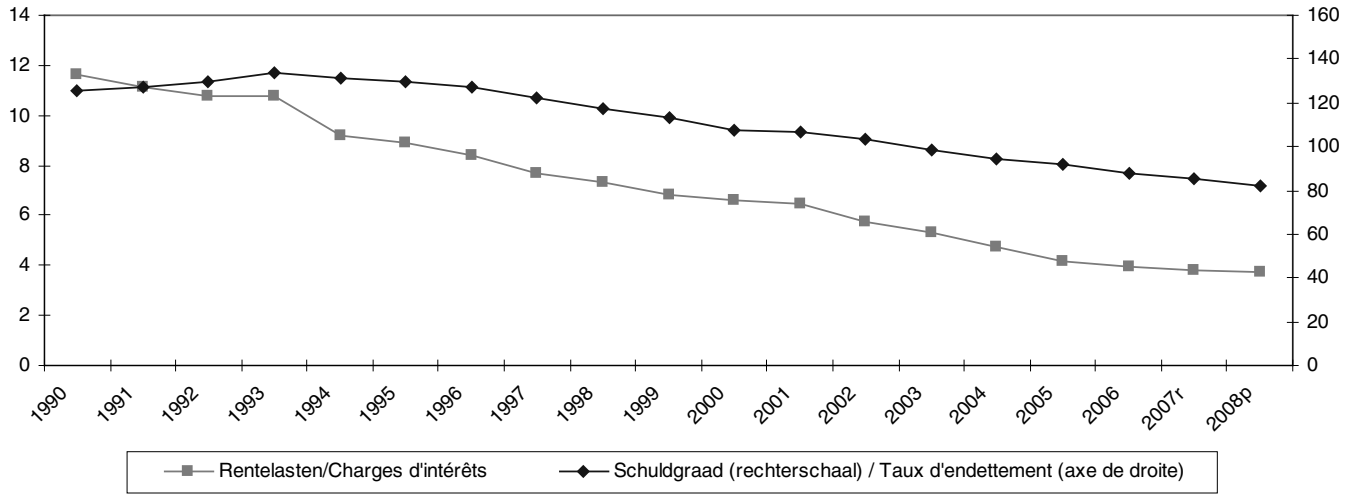

Onderstaande grafiek zet de inspanning die België geleverd heeft voor de vermindering van de schuldgraad af tegen de evolutie van de schuldgraad voor de eurozone. In 1991 was de schuldgraad in België meer dan twee keer zo hoog als in de eurozone. Het verschil bedroeg ruim 70 procentpunt. In 2008 zou dit verschil teruggebracht worden tot 15,3 procentpunten.

Le graphique ci-dessous compare l'effort consenti par la Belgique pour réduire le taux d'endettement à l'évolution du taux d'endettement pour la zone euro. En 1991, le taux d'endettement de la Belgique était plus de deux fois supérieur à celui de la zone euro. La différence s'élevait à plus de 70 points de pourcentage. En 2008, cette différence serait ramenée à 15,3 points de pourcentage.

GRAFIEK 3

Vergelijking van de evolutie van de schuldgraad in België en de eurozone

GRAPHIQUE 3

Comparaison de l'évolution du taux d'endettement de la Belgique et de la zone euro

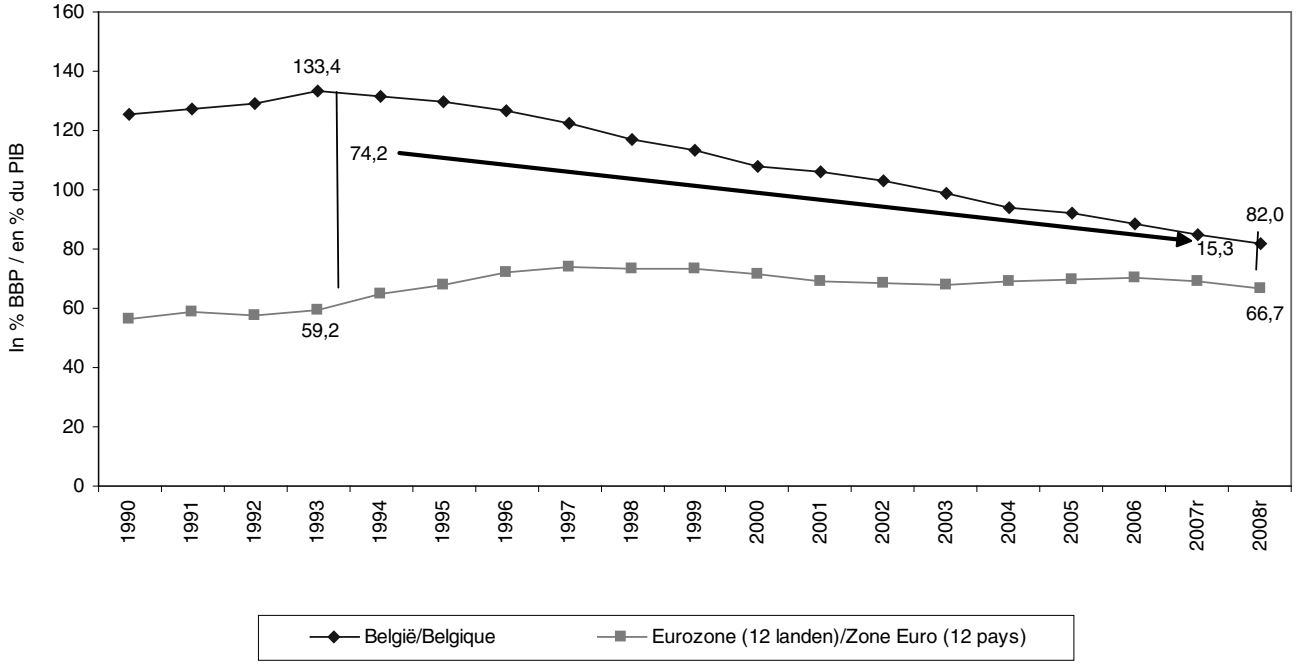

4. INHOUDELIJKE KLEMTONEN VAN HET BEGROTINGSBELEID

a. **Klimaat en energie**

België moet in de eerste plaats zijn internationale verplichtingen onder het Protocol van Kyoto nakomen. De federale overheid heeft hierin een belangrijke rol te spelen. 2008 betekent de start van de eerste Kyotoperiode. In deze context wordt het « Kyotofonds » — dit is het begrotingsfonds voor de financiering van het federale beleid ter reductie van de emissies van broeikasgassen — versterkt. Deze uitbreiding biedt ook meer kansen voor communicatie met en sensibilisatie van de burger omtrent energiezuinig gedrag. Het betalingskrediet van het fonds wordt opgetrokken van 2 miljoen naar **3,7 miljoen EUR**.

Duurzaam of energiezuinig gedrag is een opdracht van iedereen : gezinnen, bedrijven en in belangrijke mate de overheid zelf. De federale overheid wil dan ook het goede voorbeeld geven. De federale overheidsgebouwen bieden een groot potentieel van besparing. In deze context wordt FEDESCO budgettair versterkt. FEDESCO prefinanciert via het principe van derde investeerder energiebesparende investeringen door de federale overheidsdiensten. Het betalingskrediet wordt

4. ACCENTS FORTS DE LA POLITIQUE BUDGÉTAIRE

a. **Climat et énergie**

En premier lieu, la Belgique doit respecter ses obligations internationales dans le cadre du Protocole de Kyoto. À cet égard, le pouvoir fédéral doit jouer un rôle important. L'année 2008 signifie le début de la première période d'engagement vis-à-vis de Kyoto. Dans ce contexte, le « Fonds Kyoto » — c'est-à-dire le fonds budgétaire pour le financement de la politique fédérale de réduction des émissions de gaz à effet de serre — est renforcé. Cette extension offre également plus de possibilités pour la communication et la sensibilisation du citoyen en matière de comportements écoénergétiques. Le crédit de paiement du fonds est augmenté de 2 millions à **3,7 millions EUR**.

Un comportement durable et écoénergétique est la tâche de chacun : familles, entreprises et avant tout le pouvoir fédéral. Par conséquent, celui-ci veut donner le bon exemple. Les biens immobiliers de l'État présentent un potentiel important d'économies à réaliser. Dans ce contexte, FEDESCO est renforcé budgétairement. FEDESCO préfinance, par le principe du tiers investisseur, des investissements écoénergétiques des services publics fédéraux. Dans le budget 2008, le cré-

in de begroting 2008 opgetrokken tot **2,9 miljoen EUR**, een vertienvoudiging van het budget in 2007.

Ecologie en economie moeten hand in hand gaan. Voor de bedrijven is het reduceren van hun broeikasgasemissies een uitdagende opdracht. Voor de periode 2008-2012 leveren de Belgische bedrijven een extra inspanning. In deze context wordt beslist de federale heffing op de gratis emissierechten voor de bedrijven op te heffen. Over de periode 2008-2012 betekent dat een verlaging van de belastingdruk van 30 miljoen EUR op voor de bedrijven. Voor de staatskas komt dat neer op een minderontvangst van **6 miljoen EUR** per jaar.

Het garanderen van de bevoorradingszekerheid van energie is een van de speerpunten van een energiebeleid voor de toekomst. In deze optiek voorziet de begroting in een budget van **400 000 EUR** voor « prospectieve studies » inzake de bevoorradingszekerheid van elektriciteit en aardgas, alsook inzake de te verwachten energievraag.

Inzake de kerncentrales, zal er met de sector in overleg worden getreden om een bijdrage van 250 miljoen EUR te bekomen. Dit zal gebeuren in het kader van een globaal akkoord, gericht op het versterken van de concurrentie in het belang van de consument en de industrie, het op peil houden van de productiecapaciteit in België, het veilig stellen van de bevoorrading van ons land via een voldoende gediversifieerde energiemix en de doelstellingen van de Europese Commissie inzake hernieuwbare energie en de CO_2- emissie.

b. **Activering, werk en sociale zekerheid**

Activering en werk

In **2007** werden volgens het recente verslag van de Nationale Bank **71 000 jobs** gecreëerd. In 2008 wordt volgens de economische begroting een verdere aangroei van de werkgelegenheid met **46 600** bij een matige economische groei van 1,9 % verwacht. We kunnen dus stellen dat de werkgelegenheidscreatie in ons land op een hoog peil blijft en voorlopig niet wordt aangetast door de internationale economische problemen.

Een evaluatie van de nieuwe procedure ter **evaluatie van het zoekgedrag** naar werk leverde beter dan verhoopte resultaten op. In maart zal dit uitmonden in een eindverslag. Ondertussen is al duidelijk dat de loutere voortzetting van de procedure ter evaluatie van het zoekgedrag 12 300 extra werkzoekenden aan een job zal helpen. Deze groei werd nog niet meegerekend in de ramingen van de economische begroting en komen er dus bovenop.

dit de paiement est porté à **2,9 millions EUR**, soit une multiplication par dix du budget 2007.

Ecologie et économie doivent aller de pair. Pour les entreprises, la réduction de leurs émissions de gaz à effet de serre est une tâche importante. Pour la période 2008-2012, les entreprises belges consentent un effort supplémentaire. Dans ce contexte, il a été décidé d'abroger la taxe fédérale sur les droits d'émission gratuits pour les entreprises. Pour la période 2008-2012, cela représente une diminution de la charge fiscale de 30 millions EUR pour les entreprises. Pour le Trésor, cela revient à **6 millions EUR** de recettes en moins.

Garantir la sécurité d'approvisionnement en énergie est un des fers de lance d'une politique énergétique du futur. Dans cette optique, le budget prévoit un montant de **400 000 EUR** pour des « études prospectives » en matière de sécurité d'approvisionnement en électricité et en gaz, tant qu'en matière de demande énergétique prévisible.

En ce qui concerne les centrales nucléaires, une concertation aura lieu avec le secteur afin d'obtenir une contribution de 250 millions EUR. Cela se fera dans le cadre d'un accord global, axé sur le renforcement de la concurrence dans l'intérêt du consommateur et de l'industrie, le maintien à niveau de la capacité de production en Belgique, la sécurité d'approvisionnement de notre pays par un mix énergétique suffisamment diversifié et les objectifs de la Commission Européenne en matière d'énergie renouvelable et d'émissions de CO_2.

b. **Activation, emploi et sécurité sociale**

Activation et emploi

Selon le rapport récent de la BNB, **71 000 emplois** ont été créés en **2007**. En 2008, le budget économique prévoit un accroissement poursuivi de l'emploi de **46 600** unités, tenant compte d'une croissance économique modérée de 1,9 %. Nous pouvons donc considérer que dans notre pays, la création d'emplois demeure à un niveau élevé et qu'elle n'est pour le moment pas affectée par les problèmes économiques internationaux.

Une évaluation de la nouvelle procédure visant à évaluer **les comportements de recherche d'emploi** a apporté de meilleurs résultats que ceux escomptés. En mars, cela résultera en un rapport final. Entre-temps, il est d'ores et déjà clair que la simple poursuite de la procédure d'évaluation du comportement de recherche aidera 12 300 demandeurs d'emploi à trouver un emploi. Cette croissance n'a pas encore été prise en compte dans les estimations du budget économique et doit par conséquent y être ajoutée.

De regering maakt bovendien een enveloppe van 33 miljoen EUR vrij om het activeringsbeleid te versterken. Dit bedrag zal integraal besteed worden aan de strijd tegen de werkloosheidsvallen, bijvoorbeeld door de optrekking van de werkbonus, en aan de versterking van de regionale mobiliteit. Hiervoor werd aan de sociale partners in de RVA gevraagd een advies uit te werken. Daarnaast wordt het samenwerkingsakkoord van 2004 inzake begeleiding van werkzoekenden geactualiseerd met het oog op een versterkte aanpak onder meer via een harmonisering van de oproepingstermijn tussen de RVA en de regionale arbeidsbemiddelingsbureaus. Deze inspanningen leveren op hun beurt ongeveer 2 700 extra werkenden op.

De totale extra tewerkstelling van 15 000 werknemers ten gevolge van alle activeringsmaatregelen, heeft uiteraard een positief effect op de begroting. Er moeten immers minder uitkeringen worden betaald, terwijl er anderzijds meer belastingen en sociale bijdragen worden geïnd (in globo wordt gerekend op een positief effect van 286 miljoen EUR).

Om werken verder aan te moedigen, komen de niet-reccurente prestatiegebonden voordelen op kruissnelheid. Hierdoor kunnen werknemers een belastingvrije bonus van maximaal 2 200 EUR ontvangen. Werkgevers betalen hierop enkel een bijdrage van 33 % en kunnen de gehele som aftrekken van de vennootschapsbelasting.

Door de prijsstijging van de dienstencheques met 0,3 EUR, kan ook de koopkracht van de dienstenchequewerknemers erop vooruitgaan. 0,22 EUR van de prijsstijging komt immers ten goede aan de dienstenchequebedrijven, die daarmee de lonen van hun werknemers kunnen laten stijgen.

Wie geniet van een overlevingspensioen of van een rustpensioen (na 65 jaar) mag voortaan meer bijverdienen. Hiervoor wordt een totale enveloppe van 7 miljoen EUR voorzien. De bedoeling van deze maatregel is om mensen die meer willen werken, hierin niet af te remmen.

Zelfstandigen die een loopbaan van 43 jaar hebben, zullen vanaf 2008 niet langer bestraft worden met een pensioenmalus. Voor zelfstandigen met een loopbaan van 44 en 45 jaar bestond deze maatregel al. Op die manier wordt een stuk van de discriminatie tussen zelfstandigen en werknemers (voor wie geen malus geldt) goedgemaakt, zonder de focus op de activering te verliezen.

De regering engageert zich tegenover de sociale partners om, in het kader van het IPA 2009-2010 waarover in het najaar onderhandeld wordt, de premie voor ploegenarbeid te verhogen. De regering wenst een belangrijke stimulans te geven aan innovatie en ont-

Le gouvernement libère par ailleurs une enveloppe de 33 millions EUR afin de renforcer la politique d'activation. Ce montant sera intégralement investi dans la lutte contre les pièges à l'emploi, par exemple par l'augmentation du bonus à l'emploi, et dans le renforcement de la mobilité interrégionale. Pour ce faire, il a été demandé aux partenaires sociaux réunis au sein de l'ONEM de formuler un avis. En outre, l'accord de coopération de 2004 en matière d'accompagnement des demandeurs d'emploi, sera actualisé en vue d'une approche renforcée entre autres par le biais d'une harmonisation des convocations entre l'ONEM et les services régionaux de placement. Ces efforts permettront à leur tour de mettre au travail 2 700 travailleurs en plus.

La mise au travail globale de 15 000 travailleurs supplémentaires, suite à l'ensemble des mesures d'activation, a évidemment un effet favorable sur le budget. En effet, cela permettra de payer moins d'allocations et de percevoir plus d'impôts et de cotisations sociales (au total, on table sur un effet positif de 286 millions EUR).

Afin de continuer à encourager l'emploi, les avantages non récurrents liés aux prestations des travailleurs atteindront leur vitesse de croisière. De ce fait, les salariés pourront obtenir un bonus non imposable de 2 200 EUR au maximum. La cotisation des employeurs sur ce bonus s'élèvera à 33 % et elle pourra être déduite intégralement de l'impôt des sociétés.

L'augmentation du prix des titres-services de 0,3 EUR permettra également d'améliorer le pouvoir d'achat des travailleurs titres-services. 0,22 EUR de l'augmentation du prix profite en effet aux entreprises titres-services, leur permettant de relever les salaires de leurs travailleurs.

Les bénéficiaires d'une pension de survie ou de retraite (après 65 ans), peuvent désormais gagner plus qu'auparavant. Une enveloppe globale de 7 millions EUR est prévue à cette fin. Cette mesure vise à ne pas dissuader les personnes qui veulent continuer à exercer une activité complémentaire.

Dès 2008, les indépendants qui ont une carrière de 43 ans, ne seront plus pénalisés par un malus de pension. Cette mesure existait déjà pour les indépendants avec une carrière de 44 et de 45 ans. Cela permet de compenser en partie la discrimination existant entre les indépendants et les salariés (pour lesquels le malus ne s'applique pas), sans pour autant diminuer les efforts d'activation.

Le gouvernement s'engage vis-à-vis des partenaires sociaux à augmenter la prime de travail en équipes, dans le cadre de l'AIP 2009-2010 qui sera renégociée à l'automne. Le gouvernement souhaite donner un stimulant important à l'innovation et au développement

wikkeling in onze economie. Daarom wordt vanaf 1 juli de korting op de bedrijfsvoorheffing voor onderzoekers opgetrokken. De totale budgettaire impact voor 2008 wordt geraamd op 41,8 miljoen EUR.

De rechtszekerheid over de notionele intrestaftrek blijft gewaarborgd.

Bescherming van de zwaksten

Partners van personen met een handicap die een integratietegemoetkoming genieten, kunnen voortaan meer verdienen. Dit systeem bestond al voor de zwaarste categorieën van gehandicapten, maar wordt nu ook doorgetrokken naar de minst zware categorieën.

Invaliden die een minimumuitkering genieten, krijgen op 1 juli een verhoging van hun uitkering met 2 %.

Ondersteuning van de gezinnen

De schoolpremie wordt omgevormd tot een jaarlijkse leeftijdstoeslag. Op die manier zullen alle op kinderbijslag gerechtigde kinderen, en niet enkel de leeftijdscategorieën 6-18 jaar deze premie kunnen genieten. In 2008 wordt een toeslag ingevoerd van 25 EUR (eenmalig op jaarbasis) voor de categorie 18-24 jaar. In 2009 wordt dan een toeslag van 25 EUR ingevoerd voor de categorie 0-6 jaar. Uiteindelijk zal de leeftijdsbijslag deze opbouw vertonen : 25 EUR voor 0-6 jaar, 50 EUR voor 6-12 jaar, 75 EUR voor 12-18 jaar, 100 EUR voor 18-24 jaar. Deze maatregel kost ongeveer 11 miljoen EUR.

De kinderbijslag voor het eerste kind van zelfstandigen zal met 10 EUR worden opgetrokken. Op die manier wordt ongeveer de helft van de overblijvende kloof tussen werknemers en zelfstandigen gedicht.

Gezondheidszorgen

Deze regering wil er uiteraard voor zorgen dat de best mogelijke medische zorg voor iedereen toegankelijk blijft. Dit kost uiteraard handenvol geld. Daarom is het belangrijk dat wij kunnen bevestigen dat de eerdere ramingen voor het budget gezondheidszorgen standhouden. Zoals beloofd in het regeerakkoord, worden de beslissingen van de Algemene Raad effectief uitgevoerd. Concreet betekent dit dat er 340 miljoen EUR zullen worden besteed aan dringende dossiers zoals de uitvoering aan het Medicomut-akkoord, de verbetering van de behandeling van chronische zieken, of de uitbreiding van de maximumfactuur. Een reserve van 580 miljoen EUR is vastgelegd.

de notre économie. C'est pourquoi, dès le 1er juillet, la réduction du précompte professionnel pour les chercheurs sera relevée. L'impact budgétaire global pour 2008 est estimé à 41,8 millions EUR.

La sécurité juridique concernant la déduction des intérêts notionnels demeure garantie.

Protection des plus faibles

Les partenaires des personnes souffrant d'un handicap qui bénéficient d'une allocation d'intégration, peuvent désormais gagner plus qu'auparavant. Ce système existait déjà pour les catégories les plus lourdes de handicapés, mais il est désormais élargi également aux autres catégories.

Les invalides bénéficiant d'un minimum garanti, recevront dès le 1er juillet une augmentation de leur allocation de 2 %.

Soutien des familles

La prime de rentrée scolaire est transformée en un supplément d'âge annuel. De cette manière, tous les enfants ayant droit aux allocations familiales, et non seulement les catégories d'âge de 6 à 18, pourront en bénéficier. En 2008, un supplément de 25 EUR sera introduit (unique, sur une base annuelle) pour la catégorie des 18 à 24 ans. En 2009, un supplément de 25 EUR sera introduit pour la catégorie des 0 à 6 ans. Finalement, le supplément d'âge aura la structure suivante : 25 EUR pour les 0 à 6 ans, 50 EUR pour les 6 à 12 ans, 75 EUR pour les 12 à 18 ans, 100 EUR pour les 18 à 24 ans. Cette mesure coûte environ 11 millions EUR.

L'allocation familiale pour le premier enfant d'indépendants, sera augmentée de 10 EUR. De cette façon, l'écart restant entre les salariés et les indépendants sera comblé pour presque la moitié.

Soins de santé

Il va sans dire que ce gouvernement veut veiller à ce que les meilleurs soins médicaux soient accessibles à tous, ce qui coûte évidemment beaucoup d'argent. C'est pourquoi il est important de pouvoir confirmer le maintien des estimations précédentes pour le budget des soins de santé. Comme prévu dans l'accord de gouvernement, les décisions générales du Conseil général seront mises en œuvre. Concrètement, cela signifie que 340 millions EUR seront consacrés aux dossiers urgents comme l'exécution de l'accord Medicomut, l'amélioration du traitement des malades chroniques, ou l'extension du maximum à facturer. Une réserve de 580 millions EUR a été fixée.

Sociale fraude

De strijd tegen de sociale fraude wordt opgevoerd. Er worden meer middelen uitgetrokken om de SIOD (Sociale Inlichtingen- en OpsporingsDienst) volledig operationeel te maken en van voldoende personeel te voorzien. Het opdoeken van een specifiek fraudemechanisme met werkloosheidsuitkeringen op basis van fictieve loongegevens, zal 30 miljoen EUR opbrengen. Samen met andere maatregelen, ook in de sector van de zelfstandigen, moet de strijd tegen de sociale fraude 55 miljoen EUR opleveren. Dit is een realistische doelstelling, aangezien deze strijd alleen al in de sector van de werknemers de afgelopen jaren meer dan 35 miljoen EUR opleverde.

c. **Veiligheid en Justitie**

In het kader van een geloofwaardige strafuitvoering zal geïnvesteerd worden in de uitbreiding van de gevangeniscapaciteit en de herconditionering van de gevangenissen. Dit gebeurt door een actualisering van het meerjarenplan Justitie bij de Regie der Gebouwen.

Inzake Politie zijn voor de uitvoering van het nationaal veiligheidsplan extra middelen voorzien (26 miljoen EUR). Er werden ook middelen vrijgegeven voor 200 extra politiemensen.

d. **Koopkracht**

In het regeerakkoord is uitdrukkelijk bepaald dat de interimregering binnen de beperkte budgettaire ruimte de koopkracht zal ondersteunen. Zij maakt daar nu ook werk van met de maatregelen die zij heeft aangekondigd :

— belastingverlaging gericht op de lage en gemiddelde inkomens;

— verbreden van de uitkeringen om mensen aan te zetten om voor een job te kiezen;

— bijkomende welvaartsaanpassingen voor de pensioenen;

— uitbreiding stookoliefonds.

Belastingverlaging voor lage en gemiddelde inkomens

Het deel van het inkomen waarop geen belasting wordt betaald, wordt opgetrokken van 6 150 EUR per belastingplichtige tot 6 400 EUR. Dit geldt voor iedereen met activiteitsinkomsten (lonen, wedden, winsten …) en geldt voor een inkomen tot 22 873 EUR. De regering wil daarmee duidelijk de koopkracht van

Fraude sociale

La lutte contre la fraude sociale sera intensifiée. Davantage de moyens seront libérés pour opérationnaliser le SIRS dans sa totalité (Service d'Information et de Recherche Sociale) et pour recruter le personnel nécessaire. L'élimination d'un mécanisme de fraude spécifique aux allocations de chômage sur la base de données salariales fictives devrait rapporter 30 millions EUR. En combinaison avec d'autres mesures, aussi dans le secteur des indépendants, la lutte contre la fraude fiscale doit rapporter 55 millions EUR. Cet objectif est réaliste car cette lutte a rapporté ces dernières années 35 millions EUR dans le seul secteur des travailleurs salariés.

c. **Sécurité et Justice**

Dans le cadre d'une application des peines crédible, on investira dans l'extension de la capacité des prisons et dans le reconditionnement de celles-ci. Cela passe par une actualisation du plan pluriannuel Justice auprès de la Régie des Bâtiments.

En matière de police, des moyens supplémentaires ont été prévus pour la mise en œuvre du plan de sécurité national (26 millions EUR). Des moyens ont également été prévus pour recruter 200 policiers supplémentaires.

d. **Pouvoir d'achat**

L'accord de gouvernement prévoit explicitement que le gouvernement intérimaire soutiendra le pouvoir d'achat dans les limites budgétaires restreintes. Il concrétise maintenant cet objectif par l'instauration des mesures qu'il a annoncées :

— diminution de la fiscalité pour les bas et moyens revenus;

— élargissement des allocations afin d'inciter les gens à accepter un emploi;

— adaptatations au bien-être supplémentaires pour les pensions;

— élargissement du fonds mazout.

Diminution de la fiscalité pour les bas et moyens revenus

La part du revenu exonérée d'impôt est augmentée et passe de 6 150 EUR à 6 400 EUR par contribuable. Cette mesure s'applique à tous les types de revenus (salaires, traitements, bénéfices …) et ce pour un revenu maximum de 22 873 EUR. Le gouvernement vise ainsi clairement à augmenter le pouvoir d'achat de ce

die groep verhogen. Bovendien wil ze een activerend beleid voeren.

Door de belasting te verlagen op de lage en middelgrote activiteitsinkomens zullen de mensen nog meer worden gestimuleerd om voor een job te kiezen.

De belastingverlaging wordt meteen ingevoerd in de schalen van de bedrijfsvoorheffing vanaf juli 2008.

De kostprijs van de maatregel bedraagt 75 miljoen EUR in 2008 en 150 miljoen EUR vanaf 2009.

Uitbreiden van werkbonus en handhaving van de jobkorting

Momenteel wordt voor de lage lonen een bonus toegekend door de sociale zekerheid. Deze maatregel wordt verbreed.

Deze maatregel is ingebed in het breder pakket voor de strijd tegen de werkloosheidsvallen.

Ook dit jaar zullen werkenden een gemiddeld belastingvoordeel van 50 EUR kunnen genieten.

Uitbreiding stookoliefonds

Door een tegemoetkoming in de energiefactuur, ongeacht de verwarmingsbron, zal de koopkracht van ruim 500 000 mensen worden versterkt. Dit zal gebeuren door een uitbreiding van de doelgroep voor de bestaande sociale stelsels van stookolie, gas en elektriciteit. Mensen met een jaarlijks belastbaar inkomen tot 22 873 EUR, komen in aanmerking voor een korting op hun stookolie- , gas- of elektriciteitsfactuur. Er was voor de begrotingsopmaak al beslist om **30 miljoen EUR** uit te trekken voor het stookoliefonds. Dit wordt nu duidelijk in de begroting opgenomen. Bovendien wordt extra **9,5 miljoen EUR** uitgetrokken voor de sociale tarieven voor gas en elektriciteit. In totaal wordt hierdoor bijna **40 miljoen EUR** teruggegeven aan de gezinnen voor hun energiefactuur.

Verhoging van de pensioenen

De pensioenen zullen een steeds belangrijker budget innemen. Voor 2008 stijgt het bedrag dat aan ambtenarenpensioenen alleen wordt uitgegeven, met bijna 500 miljoen EUR. Toch werd bijkomend nog bijna 100 miljoen EUR gevonden om aanpassingen aan de pensioenen te doen. Deze aanpassingen komen bovenop de eerder besliste welvaartsaanpassingen in het kader van de welvaartsenveloppe waarover de sociale partners tweejaarlijks beslissen.

groupe. En outre, il entend mener une politique d'activation.

La réduction de l'impôt sur les bas et moyens revenus incitera encore davantage les gens à accepter un emploi.

La diminution fiscale sera appliquée aux échelles de précompte professionnel à partir de juillet 2008.

Le coût de cette mesure s'élève à 75 millions EUR en 2008 et à 150 millions EUR en 2009.

Augmentation du bonus à l'emploi et réduction des charges professionnelles

Actuellement, un bonus est accordé aux bas revenus par la sécurité sociale. Cette mesure est élargie.

Elle fait partie d'un ensemble plus large de mesures visant à lutter contre les pièges à l'emploi.

Cette année également, les travailleurs bénéficieront d'un avantage fiscal moyen de 50 EUR.

Elargissement du fonds mazout

Par une intervention dans la facture énergétique, quelle que soit la source de chauffage, le pouvoir d'achat de 500 000 personnes sera renforcé. Cela se fera par un élargissement du groupe cible bénéficiant des régimes sociaux existant en matière de mazout, de gaz et d'électricité. Les personnes avec un revenu imposable annuel allant jusqu'à 22 873 EUR entrent en ligne de compte pour bénéficier d'une réduction de leur facture de mazout, de gaz et d'électricité. Avant l'élaboration du budget, il avait déjà été décidé de dégager **30 millions EUR** en faveur du fonds mazout. Cette mesure est maintenant reprise explicitement dans le budget. En outre, **9,5 millions EUR** supplémentaires sont prévus pour les tarifs sociaux de gaz et d'électricité. C'est donc près de **40 millions EUR** au total qui sont restitués aux familles afin de diminuer leurs factures énergétiques.

Augmentation des pensions

Il faut tout d'abord rappeler que les pensions nécessiteront un budget toujours plus important. Pour 2008, le budget consacré aux pensions des fonctionnaires augmente à lui seul de 500 millions EUR. Cependant, 100 millions EUR ont été dégagés pour procéder à des adaptations des pensions. Ces adaptations s'ajoutent à la liaison au bien-être qui a déjà été décidée dans le cadre de l'enveloppe « bien-être » négociée tous les deux ans par les partenaires sociaux.

— De welvaartsbonus wordt geïntegreerd in het maandelijkse pensioenbedrag. Deze vereenvoudiging komt er op vraag van de sociale partners.

— In juli 2008 wordt de Inkomensgarantie voor Ouderen, zeg maar het leefloon voor 65-plussers, met 2 % opgetrokken. Deze maatregel kost 8,5 miljoen EUR.

— In juli 2008 worden minimumpensioenen van werknemers en zelfstandigen opgetrokken met 2 %. Dit kost 50,5 miljoen EUR.

— De solidariteitsbijdrage zal vanaf 1 juli 2008 worden verminderd, met de focus op de onderste schijf van diegenen die de bijdrage nu betalen. De precieze modaliteiten moeten nog door een werkgroep worden bepaald, maar de enveloppe die hiervoor is vastgelegd, bedraagt 30 miljoen EUR.

5. BELANGRIJKSTE COMPONENTEN VAN HET VORDERINGENSALDO VAN DE OVERHEID

In dit deel wordt een overzicht gegeven van de belangrijkste ontvangsten- en uitgavenstromen van de federale overheid en de sociale zekerheid. In het derde en vierde deel van de Algemene toelichting worden deze meer in detail toegelicht. Via alternatieve financiering en de staatstoelagen zijn er aanzienlijke stromen tussen beide entiteiten. In een geconsolideerd beeld worden deze geneutraliseerd. Tenslotte wordt de nodige aandacht besteed aan de overgang van het saldo volgens de begrotingsdefinities naar het ESR-saldo.

Na de aanpassing van het financieringssysteem van de tak gezondheidszorgen wordt voor deze tak geen onderscheid meer gemaakt tussen werknemers en zelfstandigen. Deze tak wordt als dusdanig ook niet meer opgenomen in beide globale beheren. Gezien het budgettair gewicht van deze sector blijven in dit hoofdstuk de ontvangsten en uitgaven van de gezondheidszorgen opgenomen in de cijfers over de sociale zekerheid. Voor de budgettaire tabellen omvat de sociale zekerheid bijgevolg beide globale beheren en de gezondheidszorgen.

5.1. **Ontwikkeling van de ontvangsten van de federale overheid en de sociale zekerheid**

De totale ontvangsten van de federale overheid en de sociale zekerheid stijgen van 137,13 miljard EUR in 2007 tot 144,92 miljard EUR in 2008. De geconsolideerde ontvangsten van de federale overheid en de sociale zekerheid bedragen in 2008 41,9 % van het bbp.

De stijging op het niveau van de federale overheid van het gewicht van de ontvangsten is voor een deel toe te schrijven aan verschuivingen van fiscale ont-

— Le bonus bien-être sera intégré dans le montant mensuel de la pension. Cette simplification répond à la demande des partenaires sociaux.

— En juillet 2008, la Garantie de Revenu aux Personnes Agées, c'est-à-dire le revenu minimum garanti aux personnes de plus de 65 ans, sera augmentée de 2 %. Cette mesure coûte 8,5 millions EUR.

— En juillet 2008, les pensions minimum des salariés et des indépendants seront augmentées de 2 % ce qui coûte 50,5 millions EUR.

— La cotisation de solidarité sera diminuée à partir du 1er juillet 2008 en focalisant sur la tranche inférieure de ceux qui paient aujourd'hui la cotisation. Les modalités y afférentes doivent encore être précisées par un groupe de travail, mais l'enveloppe budgétaire prévue à cet effet s'élève à 30 millions EUR.

5. LES ÉLÉMENTS PRINCIPAUX DU SOLDE DE FINANCEMENT DES POUVOIRS PUBLICS

Le présent chapitre donne un aperçu des principaux flux de recettes et de dépenses du pouvoir fédéral et de la sécurité sociale. Ils sont expliqués plus en détail dans les parties trois et quatre de l'Exposé général. Par le biais du financement alternatif et des subventions publiques, il existe d'importants flux financiers entre les deux entités. Ces flux sont neutralisés par la consolidation. Enfin, une attention particulière est donnée au passage du solde budgtaire au solde en termes SEC.

Après adaptation du système de financement de la branche « soins de santé », on n'opère plus de différence entre les travailleurs salariés et les travailleurs indépendants pour cette branche. Elle n'est d'ailleurs plus reprise en tant que telle dans les deux gestions globales. Toutefois, compte tenu du poids budgétaire de ce secteur, les recettes et les dépenses de soins de santé sont reprises, dans ce chapitre, dans les chiffres relatifs à la sécurité sociale. Dans les tableaux budgétaires, la sécurité sociale reprend dès lors tant les deux gestions globales que les soins de santé.

5.1. **Évolution des recettes du pouvoir fédéral et de la sécurité sociale**

L'ensemble des recettes du pouvoir fédéral et de la sécurité sociale progresse de 137,13 milliards EUR en 2007 à 144,92 milliards EUR en 2008. Les recettes consolidées du pouvoir fédéral et de la sécurité sociale s'élèveront à 41,9 % du PIB en 2008.

L'augmentation du poids des recettes enregistrée au niveau du pouvoir fédéral est due en partie à des reports de recettes fiscales de fin 2007 à début 2008

vangsten van eind 2007 naar begin 2008 (ruim 0,1 % van het bbp). In ESR-termen wordt de impact van deze verschuiving op de ontvangsten 2008 trouwens geneutraliseerd.

(environ 0,1 % du PIB). En termes SEC, l'impact de ces reports sur les recettes 2008 est cependant neutralisé.

TABEL 3

Samengevoegde rekening van de federale overheid en van de sociale zekerheid

TABLEAU 3

Compte agrégé du pouvoir fédéral et de la sécurité sociale

	In miljard EUR — *En milliards EUR*			In % bbp — *En % PIB*			
	2006 Realisaties — *Réalisations*	2007 Voorlopige realisaties — *Réalisations provisoires*	2008 Initieel — *Initial*	2006 Realisaties — *Réalisations*	2007 Voorlopige realisaties — *Réalisations provisoires*	2008 Initieel — *Initial*	
1. **Fiscale ontvangsten en sociale bijdragen**	**124,41**	**130,72**	**138,61**	**39,3**	**39,6**	**40,1**	1. **Recettes fiscales et cotisations sociales.**
– Federale overheid	39,67	40,80	43,25	12,5	12,3	12,5	– Pouvoir fédéral.
– Sociale zekerheid	37,82	39,83	42,08	11,9	12,1	12,2	– Sécurité sociale.
– SZ : alternatieve financiering	10,13	11,12	12,48	3,2	3,4	3,6	– SS : financement alternatif.
– Andere entiteiten	36,79	38,98	40,80	11,6	11,8	11,8	– Autres entités.
2. **Andere ontvangsten**	**6,97**	**6,40**	**6,30**	**2,2**	**1,9**	**1,8**	2. **Autres recettes**.
– Federale overheid	3,57	2,65	2,73	1,1	0,8	0,8	– Pouvoir fédéral.
– Sociale zekerheid	9,93	10,31	10,48	3,1	3,1	3,0	– Sécurité sociale.
– Transferten van de federale overheid naar de SZ	– 6,53	– 6,56	– 6,90	– 2,1	– 2,0	– 2,0	– Transferts du pouvoir fédéral.
3. **Geconsolideerde ontvangsten**	**131,37**	**137,13**	**144,92**	**41,5**	**41,5**	**41,9**	3. **Recettes consolidées.**
– Federale overheid	43,24	43,45	45,97	13,7	13,1	13,3	– Pouvoir fédéral.
– Sociale zekerheid	51,34	54,69	58,15	16,2	16,6	16,8	– Sécurité sociale.
– Andere entiteiten	36,79	38,98	40,80	11,6	11,8	11,8	– Autres entités.

5.1.1. *Fiscale en niet-fiscale ontvangsten van de federale overheid*

Tabel 4 geeft een overzicht van de in het kader van de opmaak van de initiële begroting 2008 gehanteerde ramingen van de fiscale en niet-fiscale ontvangsten van de federale overheid.

De fiscale ontvangsten stijgen van 90,78 miljard EUR in 2007 tot 96,46 miljard EUR in 2008, terwijl de niet-fiscale ontvangsten op ongeveer hetzelfde niveau blijven (2,77 miljard EUR in 2007 en 2,79 miljard in 2008).

De ontvangsten aan personenbelasting, vennootschapsbelasting, BTW en accijnzen worden geraamd volgens de gedesaggregeerde methode. De prognoses voor de andere belastingen worden opgemaakt door de fiscale administraties.

5.1.1. *Recettes fiscales et non fiscales du pouvoir fédéral*

Le tableau 4 reprend les estimations des recettes fiscales et non fiscales du pouvoir fédéral, telles qu'elles ont été utilisées lors de la confection du budget initial 2008.

Les recettes fiscales passent de 90,78 milliards EUR en 2007 à 96,46 milliards EUR en 2008, tandis que les recettes non fiscales demeurent à peu près au même niveau (2,77 milliards EUR en 2007 et 2,79 milliards EUR en 2008).

Les recettes de l'impôt des personnes physiques, de l'impôt des sociétés, de la TVA et des accises sont estimées par la méthode désagrégée, tandis que les autres recettes sont estimées par les administrations fiscales.

De evolutie van de fiscale ontvangsten is het resultaat van de geraamde evolutie van de grondslag en de maatregelen. De geraamde aanvullende impact van de maatregelen is in 2008 negatief (– 0,909 miljard EUR). Dit totaal bedrag vormt het saldo tussen enerzijds de geraamde impact van reeds bestaande maatregelen (– 1,33 miljard EUR) en de netto-impact van de bij de opmaak van de begroting besliste maatregelen (0,42 miljard EUR).

L'évolution des recettes fiscales est la résultante de l'évolution estimée de la base imposable et de l'impact des mesures. L'impact complémentaire estimé des mesures est négatif en 2008 (– 0,909 milliard EUR). Ce montant total constitue le solde entre, d'une part, l'impact estimé des mesures existantes (– 1,33 milliard EUR) et, d'autre part, l'impact net des mesures décidées lors de la confection du budget (0,42 milliard EUR).

TABEL 4

De fiscale en niet-fiscale ontvangsten van de federale overheid

TABLEAU 4

Les recettes fiscales et non fiscales du pouvoir fédéral

	In miljard EUR — *En milliards EUR*			In % bbp — *En % PIB*			
	2006 Realisaties — *Réalisations*	2007 Voorlopige realisaties — *Réalisations provisoires*	2008 Initieel — *Initial*	2006 Realisaties — *Réalisations*	2007 Voorlopige realisaties — *Réalisations provisoires*	2008 Initieel — *Initial*	
1. **Lopende ontvangsten**	**87,84**	**91,26**	**97,30**	**27,7**	**27,6**	**28,2**	1. **Recettes courantes.**
– Fiscale ontvangsten	84,93	89,10	94,66	26,8	27,0	27,4	– Recettes fiscales.
Directe belastingen	47,94	50,06	53,65	15,1	15,1	15,5	Contributions directes.
Douane en Accijnzen	8,83	9,23	9,42	2,8	2,8	2,7	Douanes et Accises.
Btw	23,92	25,32	26,75	7,6	7,7	7,7	TVA.
Registratie en diversen	4,24	4,49	4,83	1,3	1,4	1,4	Enregistrement et divers.
– Niet-fiscale ontvangsten	2,92	2,16	2,65	0,9	0,7	0,8	– Recettes non fiscales.
2. **Kapitaalontvangsten**	**2,31**	**2,28**	**1,95**	**0,7**	**0,7**	**0,6**	2. **Recettes de capital**.
– Fiscale ontvangsten	1,58	1,68	1,80	0,5	0,5	0,5	– Recettes fiscales.
– Niet-fiscale ontvangsten	0,73	0,61	0,14	0,2	0,2	0,0	– Recettes non fiscales.
Subtotaal fiscale ontvangsten	86,51	90,78	96,46	27,3	27,5	27,9	Sous-total recettes fiscales.
Subtotaal niet-fiscale ontvangsten	3,65	2,77	2,79	1,2	0,8	0,8	Sous-total recettes non fiscales.
3. **Totale ontvangsten**	**90,16**	**93,55**	**99,25**	**28,5**	**28,3**	**28,7**	3. **Recettes totales.**
4. **Voorafnemingen**	**46,92**	**50,10**	**53,28**	**14,8**	**15,2**	**15,4**	4. **Prélèvements.**
– Europese Unie	2,48	2,69	2,78	0,8	0,8	0,8	– Union européenne.
– Gewesten en gemeenschappen	33,43	35,27	37,25	10,6	10,7	10,8	– Régions et Communautés.
– SZ-werknemers	9,66	10,45	9,36	3,1	3,2	2,7	– SS-salariés.
– SZ-zelfstandigen	0,47	0,67	0,81	0,1	0,2	0,2	– SS-indépendants.
– Gezondheidszorgen			2,31			0,7	– Soins de santé.
– SZ-PPO en andere sectoren van de sociale zekerheid	0,37	0,33	0,32	0,1	0,1	0,1	– SS-APL et autres secteurs de la sécurité sociale.
– Andere	0,52	0,69	0,45	0,2	0,2	0,1	– Autres.
5. **Rijksmiddelen**	**43,24**	**43,45**	**45,97**	**13,7**	**13,1**	**13,3**	5. **Voies et Moyens**.
– Fiscaal	39,67	40,80	43,25	12,5	12,3	12,5	– Fiscales.
– Niet-fiscaal	**3,57**	**2,65**	**2,73**	**1,1**	**0,8**	**0,8**	– Non fiscales.

De niet-fiscale ontvangsten worden voor 2008 geraamd op 2,79 miljard EUR, een beperkte stijging ten opzichte van de gerealiseerde ontvangsten 2007. Door het uitblijven van belangrijke eenmalige operaties zijn er geen opmerkelijke verschuivingen in deze ontvangsten waar te nemen.

De totale ontvangsten van de federale overheid worden voor 2008 geraamd op 99,25 miljard EUR of 28,7 % van het bbp. Dit staat voor een stijging met 6,1 % ten opzichte van 2007.

Bijna 54 % van de door de federale overheid geïnde ontvangsten wordt overgedragen naar andere overheidsniveaus (de gemeenschappen en gewesten, de Europese Unie, en de sociale zekerheid) of andere overheidsinstellingen.

De aan de Europese Unie over te dragen ontvangsten bevatten zowel de douanerechten als een deel van de btw-ontvangsten. De in dit kader overgedragen middelen nemen toe van 2,69 miljard EUR in 2007 tot 2,78 miljard EUR in 2008.

De aan de gemeenschappen en gewesten over te dragen middelen bevatten enerzijds de opbrengsten van de gewestelijke belastingen die door de federale overheid worden geïnd en doorgestort en anderzijds de ingevolge de financieringswet aan de gemeenschappen en gewesten over te dragen btw en personenbelasting. Zoals bepaald in de financieringswet evolueren de over te dragen personenbelasting en btw in functie van de evolutie van de bevolking tot 18 jaar, de bbp-groei, de inflatie, de evolutie van de bijkomende middelen en de afwijking in fiscale capaciteit tussen de verschillende gewesten.

Doordat er geen aangepaste rijksmiddelenbegroting 2007 werd opgemaakt houden de voor 2008 ingeschreven bedragen rekening met zowel het verschil tussen het definitief en vermoedelijk afrekeningsaldo 2006 als het verschil tussen de definitieve vaststelling van de middelen 2007 en de initiële raming (en niet de bij de begrotingscontrole vastgestelde middelen zoals gebruikelijk).

Het totaal van de aan de gemeenschappen en gewesten door te storten middelen neemt in 2008 toe tot 37,25 miljard EUR, een stijging met 5,6 %.

De alternatieve financiering van de sociale zekerheid stijgt van 11,12 miljard EUR tot 12,48 miljard EUR. Het belang van de alternatieve financiering illustreert het beleid gericht op een diversifiëren van de financieringsbronnen van de sociale zekerheid. De alternatieve financiering wordt in 2008 voor het eerst beïnvloed door een aantal belangrijke hervormingen op het vlak van de gezondheidszorgen.

Pour 2008, les recettes non fiscales sont estimées à 2,79 milliards EUR, soit une augmentation limitée par rapport aux recettes réalisées en 2007. En raison de l'absence d'importantes opérations uniques, il n'y a pas de glissements majeurs au niveau de ces recettes.

Pour 2008, les recettes globales du pouvoir fédéral sont estimées à 99,25 milliards EUR, soit 28,7 % du PIB, une augmentation de 6,1 % par rapport à 2007.

Près de 54 % des recettes perçues par le pouvoir fédéral sont transférées à d'autres pouvoirs publics (les communautés et régions, l'Union européenne et la sécurité sociale) ou à d'autres organismes publics.

Les recettes à transférer à l'Union européenne sont constituées des droits de douane et d'une partie des recettes de TVA. Les moyens transférés dans ce cadre passent de 2,69 milliards EUR en 2007 à 2,78 milliards EUR en 2008.

Quant aux recettes à transférer aux communautés et aux régions, il s'agit, d'une part, du produit des impôts régionaux perçus et versés par le pouvoir fédéral et, d'autre part, de la TVA et de l'impôt des personnes physiques à transférer suite à la loi de financement des communautés et des régions. Comme stipulé dans la loi de financement, l'impôt des personnes physiques et la TVA évoluent en fonction de l'évolution de la population jusqu'à 18 ans, de la croissance du PIB, de l'inflation, de l'évolution des moyens supplémentaires et de l'écart, en termes de capacité fiscale, entre les régions.

Comme le budget des voies et moyens 2007 n'a pas été ajusté, les montants prévus pour 2008 tiennent compte tant de la différence entre les soldes finaux définitif et probable de 2006, que de celle entre la fixation définitive des moyens de 2007 et l'estimation initiale (et non, comme de coutume, des moyens prévus lors du contrôle budgétaire).

En 2008, le total des moyens à transférer aux communautés et aux régions augmente de 37,25 milliards EUR, soit une augmentation de 5,6 %.

Le financement alternatif des régimes de sécurité sociale passe de 11,12 à 12,48 milliards EUR. L'importance du financement alternatif traduit la politique de diversification des sources de financement de la sécurité sociale. En 2008, le financement alternatif sera influencé pour la première fois par une série de réformes importantes dans le domaine des soins de santé.

De twee hervormingen betreffen enerzijds de integratie van de kleine risico's en anderzijds het nieuwe financieringssysteem voor de gezondheidszorgen ([1]).

De integratie van de kleine risico's voor de zelfstandigen in de wettelijke ziekteverzekering betekent zowel een bijkomende kost als een bijkomende financiering voor de gezondheidszorgen. De alternatieve financiering van beide globale beheren werd aangepast in uitvoering van deze wet.

Vanaf 1 januari 2008 werd ook een nieuw financieringssysteem voor de gezondheidszorg van kracht, waarbij de financiering van de beide globale beheren beperkt wordt.

In het nieuwe systeem financieren de beide globale beheren in het jaar N een bedrag gelijk aan hun tegemoetkoming van het jaar N-1, verhoogd met de stijging van de bijdrageontvangsten tussen het jaar N-2 en N-1. Het verschil tussen de vastgelegde begrotingsdoelstelling en de som van deze beide bedragen en de eigen inkomsten van de gezondheidszorgen wordt aangevuld met alternatieve financiering.

De alternatieve financiering die in 2008 in het kader van dit systeem naar de gezondheidszorgen gaat, wordt geraamd op 643,3 miljoen EUR. Naast dit bedrag ontvangen de gezondheidszorgen natuurlijk ook nog hun eigen, traditionele alternatieve financiering, voor een bedrag van 2,31 miljard EUR.

De « andere » afdrachten dalen van 0,69 miljard EUR in 2007 tot 0,45 miljard EUR in 2008. De afdrachten in het kader van de voorbije jaren doorgevoerde effectiseringsoperaties dalen van 0,43 miljard EUR tot 0,22 miljard EUR.

Door de totale ontvangsten te verminderen met de afdrachten bekomt men de rijksmiddelen. Deze worden voor 2008 geraamd op 45,97 miljard EUR, tegenover 43,45 miljard EUR in 2007. De groei van de rijksmiddelenontvangsten (5,8 %) blijft lichtjes achter op deze van de totale ontvangsten (6,1 %).

5.1.2. *Ontvangsten van de sociale zekerheid*

Tabel 5 geeft een overzicht van de ontvangsten van de sociale zekerheid en dit zowel voor beide globale beheren (werknemers en zelfstandigen) als voor 2008 ook de eigen ontvangsten van de sector gezondheidszorgen.

([1]) Wet van 26 maart 2007 houdende diverse bepalingen met het oog op de integratie van de kleine risico's in de verplichte verzekering voor geneeskundige verzorging voor de zelfstandigen.

Wet van 31 januari 2007 tot wijziging van de wet van 23 maart 2005 betreffende het generatiepact met het oog op de invoering van een nieuw systeem voor de financiering van de ziekteverzekering.

Les deux réformes concernent, d'une part, l'intégration des petits risques et, d'autre part, le nouveau système de financement des soins de santé ([1]).

L'intégration des petits risques pour les travailleurs indépendants dans l'assurance maladie légale, implique tant un coût qu'un financement supplémentaires des soins de santé. Le financement alternatif des deux gestions globales a été ajusté en exécution de cette loi.

À partir du 1er janvier 2008, un nouveau système de financement des soins de santé est entré en vigueur, limitant le financement des deux gestions globales.

Dans le nouveau système, les deux gestions globales financent, dans l'année N, un montant égal à leur intervention de l'année N-1, majorée de l'augmentation des recettes en cotisations entre l'année N-2 et N-1. La différence entre l'objectif budgétaire fixé et la somme des deux montants et des recettes propres des soins de santé, est complétée du financement alternatif.

Le financement alternatif qui, en 2008, dans le cadre de ce système va aux soins de santé, est estimé à un montant de 643,3 millions EUR. En plus de ce montant, l'assurance soins de santé reçoit évidemment aussi son propre financement alternatif traditionnel, à concurrence de 2,31 milliards EUR.

Les autres transferts diminuent, de 0,69 milliard EUR en 2007 à 0,45 milliard en 2008. Les transferts effectués dans le cadre des opérations de titrisation réalisées ces dernières années, tombent de 0,43 milliard EUR à 0,22 milliard EUR.

En déduisant les transferts des recettes totales, on obtient les voies et moyens. Ceux-ci sont estimés à 45,97 milliards EUR pour 2008, contre 43,45 milliards en 2007. La croissance des recettes des voies et moyens (5,8 %) est quelque peu inférieure à la croissance des recettes totales (6,1 %).

5.1.2. *Les recettes de la sécurité sociale*

Le tableau 5 reprend les recettes de la sécurité sociale, et ce tant pour les deux gestions globales (salariés et indépendants), que, en ce qui concerne 2008, pour les recettes propres du secteur soins de santé.

([1]) Loi du 26 mars 2007 portant des dispositions diverses en vue de la réalisation de l'intégration des petits risques dans l'assurance obligatoire soins de santé pour les travailleurs indépendants.

Loi du 31 janvier 2007 modifiant la loi du 23 décembre 2005 relative au pacte de solidarité entre générations en vue d'introduire un nouveau système de financement de l'assurance maladie.

TABEL 5

Ontvangsten van de sociale zekerheid : stelsel werknemers en zelfstandigen

TABLEAU 5

Recettes de la sécurité sociale : régime des salariés et des indépendants

	In miljard EUR — *En milliards EUR*			In % bbp — *En % PIB*			
	2006 Realisaties — *Réalisations*	2007 Voorlopige realisaties — *Réalisations provisoires*	2008 Initieel — *Initial*	2006 Realisaties — *Réalisations*	2007 Voorlopige realisaties — *Réalisations provisoires*	2008 Initieel — *Initial*	
1. **Sociale bijdragen.....**	**37,82**	**39,83**	**42,08**	**11,9**	**12,1**	**12,2**	1. **Cotisations sociales.**
Stelsel werknemers.....	35,08	36,99	38,09	11,1	11,2	11,0	Régime travailleurs salariés.
Stelsel zelfstandigen.....	2,74	2,83	3,21	0,9	0,9	0,9	Régime travailleurs indépendants.
Gezondheidszorgen			0,78			0,2	Soins de santé.
2. **Alternatieve financiering....**	**10,13**	**11,12**	**12,49**	**3,2**	**3,4**	**3,6**	2. **Financement alternatif.**
Stelsel werknemers.....	9,66	10,45	9,36	3,1	3,2	2,7	Régime travailleurs salariés.
Stelsel zelfstandigen.....	0,47	0,67	0,81	0,1	0,2	0,2	Régime travailleurs indépendants.
Gezondheidszorgen			2,31			0,7	Soins de santé.
3. **Transferten federale overheid**.....	**6,53**	**6,56**	**6,90**	**2,1**	**2,0**	**2,0**	3. **Transferts pouvoir fédéral.**
Stelsel werknemers.....	5,43	5,45	5,67	1,7	1,6	1,6	Régime travailleurs salariés.
Stelsel zelfstandigen.....	1,10	1,11	1,23	0,3	0,3	0,4	Régime travailleurs indépendants.
4. **Andere ontvangsten.....**	**3,39**	**3,75**	**3,58**	**1,1**	**1,1**	**1,0**	4. **Autres recettes.**
Stelsel werknemers.....	3,25	3,59	2,26	1,0	1,1	0,7	Régime travailleurs salariés.
Stelsel zelfstandigen.....	0,15	0,16	0,06	0,0	0,0	0,0	Régime travailleurs indépendants.
Gezondheidszorgen			1,27			0,4	Soins de santé.
5. **Totale ontvangsten.....**	**57,88**	**61,25**	**65,05**	**18,3**	**18,5**	**18,8**	5. **Recettes totales.**
Stelsel werknemers.....	53,42	56,48	55,38	16,9	17,1	16,0	Régime travailleurs salariés.
Stelsel zelfstandigen.....	4,46	4,77	5,31	1,4	1,4	1,5	Régime travailleurs indépendants.
Gezondheidszorgen			4,36			1,3	Soins de santé.

De totale ontvangsten van de sociale zekerheid (inclusief de gezondheidszorgen) nemen toe van 61,25 miljard EUR in 2007 tot 65,05 miljard EUR in 2008 (of een stijging met 6,2 %).

De totale sociale bijdragen nemen toe van 39,83 miljard EUR tot 42,08 miljard EUR, een stijging met 5,6 %. De evolutie van de bijdragen voor het stelsel werknemers wordt bepaald door de geraamde evolutie van de loonmassa (4,74 %), de evolutie van de kostprijs van de bijdrageverminderingen en een reeks beslissingen genomen tijdens het begrotingsconclaaf (zoals onder meer het in rekening brengen van de effecten van de activering, strijd tegen sociale fraude,…).

De bijdragen van het stelsel van de zelfstandigen werden geraamd op basis van de resultaten van de kohieren van het eerste kwartaal 2008. De sterke stijging

L'ensemble des recettes de la sécurité sociale (y compris les soins de santé) passent de 61,25 milliards EUR en 2007 à 65,05 milliards EUR en 2008, soit une augmentation de 6,2 %.

Les cotisations sociales totales progressent de 39,83 milliards EUR à 42,08 milliards EUR, soit une augmentation de 5,6 %. L'évolution des cotisations pour le régime des travailleurs salariés est fonction de l'évolution estimée de la masse salariale (4,74 %), de l'évolution du coût des réductions de cotisations et d'une série de décisions prises au conclave budgétaire (dont notamment la prise en compte des effets de l'activation, de la lutte contre la fraude sociale, etc.).

Les cotisations au régime des travailleurs indépendants sont estimées sur la base des résultats des enrôlements du premier trimestre de 2008. Leur forte

van de bijdragen (+ 13,4 %) wordt grotendeels verklaard door de impact van de verhoging in het kader van de integratie van de kleine risico's (0,34 miljard EUR).

Zoals hoger reeds vermeld, wordt de alternatieve financiering beïnvloed door de hervormingen in de ziekteverzekering. Er wordt een stijging van 12,2 % opgetekend. De verschuivingen tussen de stelsels onderling en van beide stelsels naar de gezondheidszorgen bemoeilijkt de vergelijking met 2007.

De overheidsdotatie stijgt met 5,2 %. Het grootste deel van de dotatie is bestemd voor het stelsel van de werknemers (5,67 miljard EUR). Het sociaal statuut van de zelfstandigen krijgt een overheidstoelage van 1,23 miljard EUR, een stijging met 10,8 % ten opzichte van 2007. In het kader van de integratie kleine risico's werd deze dotatie aangepast met 0,08 miljard EUR.

5.2. **Ontwikkeling van de uitgaven van de federale overheid en de sociale zekerheid**

De evolutie van de primaire uitgaven van de federale overheid en de sociale zekerheid wordt geïllustreerd in tabel 6.

croissance (+ 13,4 %) s'explique en grande partie par l'impact de l'augmentation dans le cadre de l'intégration des petits risques (0,34 milliard EUR).

Comme déjà indiqué ci-dessus, le financement alternatif est influencé par les réformes de l'assurance maladie. Il est en augmentation de 12,2 %. Les transferts entre les régimes, d'une part, et entre les deux régimes et les soins de santé, d'autre part, rendent difficile la comparaison avec 2007.

La dotation publique augmente de 5,2 %. La majeure partie de cette dotation est destinée au régime des travailleurs salariés (5,67 milliards EUR). Le statut social des travailleurs indépendants bénéficie d'une subvention publique de 1,23 milliard EUR, une augmentation de 10,8 % par rapport à 2007. Dans le cadre de l'intégration des petits risques, ladite dotation a été ajustée de 0,08 milliard EUR.

5.2. **L'évolution des dépenses du pouvoir fédéral et de la sécurité sociale**

L'évolution des dépenses du pouvoir fédéral et de la sécurité sociale est reprise au tableau 6.

TABEL 6

Samengevoegde rekening van de uitgaven van de federale overheid en de sociale zekerheid

TABLEAU 6

Compte agrégé des dépenses du pouvoir fédéral et de la sécurité sociale

	In miljard EUR — *En milliards EUR*			In % bbp — *En % PIB*			
	2006 Realisaties — *Réalisations*	2007 Voorlopige realisaties — *Réalisations provisoires*	2008 Initieel — *Initial*	2006 Realisaties — *Réalisations*	2007 Voorlopige realisaties — *Réalisations provisoires*	2008 Initieel — *Initial*	
1. **Primaire uitgaven**	**81,71**	**85,79**	**91,52**	**25,8**	**26,0**	**26,5**	1. **Dépenses primaires.**
– Federale overheid	30,92	32,29	34,18	9,8	9,8	9,9	– Pouvoir fédéral.
– Sociale Zekerheid	57,32	60,07	64,25	18,1	18,2	18,6	– Sécurité sociale.
– Transferten van de federale overheid naar de SZ	– 6,53	– 6,56	– 6,90	– 2,1	– 2,0	– 2,0	– Transferts du pouvoir fédéral vers la SS.
2. **Andere overheden**	**36,79**	**38,98**	**40,80**	**11,6**	**11,8**	**11,8**	2. **Autres pouvoirs.**
3. **Geconsolideerde uitgaven.**	**118,50**	**124,78**	**132,32**	**37,4**	**37,8**	**38,3**	3. **Dépenses consolidées.**
– Federale overheid	24,38	25,73	27,28	7,7	7,8	7,9	– Pouvoir fédéral.
– Sociale Zekerheid	57,32	60,07	64,25	18,1	18,2	18,6	– Sécurité sociale.
– Andere entiteiten	36,79	38,98	40,80	11,6	11,8	11,8	– Autres entités.

De primaire uitgaven van de federale overheid bedroegen in 2007 32,29 miljard EUR. Voor 2008 wordt er rekening gehouden met een natuurlijke onderbenutting, afgeleid uit de realisaties van het verleden van 0,32 miljard EUR. Rekening houdend met deze onderbenutting worden de primaire uitgaven voor 2008 op 34,18 miljard EUR geraamd. In hoofdstuk III van het derde deel van de toelichting wordt de evolutie van de primaire uitgaven meer in detail besproken. Belangrijke elementen met een opwaartse druk op de primaire uitgaven zijn :

— de impact van de indexering;

— de middelen uitgetrokken voor ontwikkelingssamenwerking;

— de middelen ingeschreven op de begroting Sociale Zekerheid en Pensioenen;

— het feit dat in tegenstelling tot 2007 er in 2008 opnieuw voorzien wordt in een dotatie van 210 miljoen EUR aan het GEN-fonds;

— …

De primaire uitgaven voor sociale zekerheid (inclusief gezondheidszorgen) nemen toe van 60,07 miljard EUR in 2007 tot 64,25 miljard EUR in 2008. De evolutie van de primaire uitgaven van de sociale zekerheid weerspiegelt vooral deze van de uitgaven voor de prestaties, die het leeuwendeel van de uitgaven vormen. Net als bij de primaire uitgaven van de federale overheid werd rekening gehouden met een overschrijding van de spilindex in december 2007 en mei 2008.

De uitgaven voor gezondheidszorgen maken een belangrijk deel uit van de uitgaven voor prestaties. Voor 2008 wordt vertrokken van een begrotingsdoelstelling van 21,43 miljard EUR zoals vastgesteld door de Algemene Raad van het RIZIV. Binnen deze doelstelling wordt er rekening gehouden met voor 0,34 miljard EUR aan nieuwe initiatieven. Binnen de doelstelling werd een bedrag gereserveerd van 0,38 miljard EUR. Voor een deel (73,721 miljoen EUR) mag dit aangewend worden om de achterstallen aan de ziekenhuizen weg te werken. Deze uitgave wordt in ESR gecorrigeerd. Er wordt van uitgegaan dat de stabiliteitsprovisie van 0,1 miljard EUR niet gebruikt zal worden in 2008. Rekening houdend met een tweede geplande onderbenutting van 0,1 miljard EUR maakt dit het mogelijk de alternatieve financiering voorlopig te verminderen met 0,2 miljard EUR.

Dankzij de gunstige ontwikkelingen op de arbeidsmarkt en de in de begroting opgenomen effecten van het activeringsbeleid kennen de uitgaven voor werkloosheid een quasi stabilisering. De uitgaven sociale

En 2007, les dépenses primaires du pouvoir fédéral s'élevaient à 32,29 milliards EUR. Pour 2008, il est tenu compte d'une sous-utilisation naturelle, déduite des réalisations du passé et s'élevant à 0,32 milliard EUR. Compte tenu de cette sous-utilisation, les dépenses primaires de 2008 sont estimées à 34,18 milliards EUR. Le chapitre III de la troisième partie de l'exposé reprend plus en détail l'évolution des dépenses primaires. Leur augmentation est surtout l'effet des éléments suivants :

— l'impact de l'indexation;

— les moyens prévus pour la coopération au développement;

— les moyens prévus au budget de la sécurité sociale et des pensions;

— le fait que, contrairement à l'année 2007, il est à nouveau prévu en 2008 une dotation de 210 millions EUR pour le fonds RER.

— …

Les dépenses primaires de la sécurité sociale (y compris les soins de santé) augmentent de 60,07 milliards EUR en 2007 à 64,25 milliards EUR en 2008. L'évolution des dépenses primaires de la sécurité sociale reflète essentiellement celle des dépenses en prestations, lesquelles représentent la plus grosse part des dépenses. Tout comme pour les dépenses primaires du pouvoir fédéral, il est tenu compte d'un dépassement de l'indice pivot en décembre 2007 et en mai 2008.

Les dépenses de soins de santé constituent une part importante des dépenses en prestations. Pour 2008, l'hypothèse de départ est l'objectif budgétaire de 21,43 milliards EUR, fixé par le Conseil général de l'INAMI. Dans le cadre de cet objectif, on tient compte d'un montant de 0,34 milliard EUR pour de nouvelles initiatives et une réserve de 0,38 milliard EUR a été prévue. Celle-ci peut être utilisée en partie (73,721 millions EUR) pour payer les arriérés aux hôpitaux. Cette dépense est corrigée en termes SEC. On part de l'hypothèse que la provision de stabilité de 0,1 milliard EUR ne sera pas utilisée en 2008. Compte tenu d'une deuxième sous-utilisation prévue de 0,1 milliard EUR, cela permet de réduire provisoirement le financement alternatif de 0,2 milliard EUR.

Suite aux évolutions favorables du marché de l'emploi et des effets de la politique d'activation pris en compte dans le budget, les dépenses de chômage sont pratiquement stables. Les dépenses de sécurité socia-

zekerheid houden uiteraard rekening met de bij het conclaaf besliste maatregelen in zake koopkracht, zoals bvb. :

— de verhoging van de minimumpensioenen met 2 % (50 miljoen EUR);

— verhogingen van de kinderbijslag;

— …

De evolutie van de uitgaven tussen 2007 en 2008 wordt eveneens beïnvloed door de integratie van de tak RVP-kapitalisatie in het globaal beheer werknemers.

Verder in deel 4 « de stelsels van sociale bescherming » wordt meer in detail ingegaan op de verschillende componenten van de uitgaven van de sociale zekerheid.

5.3. **Van primair begrotingssaldo naar primair vorderingensaldo**

Op basis van de hoger beschreven evolutie van de ontvangsten en primaire uitgaven van de federale overheid en de sociale zekerheid kan men het primair saldo afleiden.

le tiennent bien sûr compte des mesures décidées au conclave en matière de pouvoir d'achat, telles que :

— l'augmentation des pensions minimum de 2 % (50 millions EUR);

— l'augmentation des allocations familiales;

— …

L'évolution des dépenses entre 2007 et 2008 a également été influencée par l'intégration de la branche ONP-capitalisation dans la gestion globale des salariés.

Les différentes composantes des dépenses de sécurité sociale font l'objet d'un commentaire plus détaillé dans la partie 4, « les régimes de protection sociale ».

5.3. **Du solde budgétaire primaire au solde de financement primaire**

Le solde primaire peut être calculé sur la base de l'évolution précitée des recettes et des dépenses primaires du pouvoir fédéral et de la sécurité sociale.

TABEL 7

Samengevoegde rekening van de federale overheid en van de sociale zekerheid

TABLEAU 7

Compte agrégé du pouvoir fédéral et de la sécurité sociale

	In miljard EUR — *En milliards EUR*			In % bbp — *En % PIB*			
	2006 Realisaties — *Réalisations*	2007 Voorlopige realisaties — *Réalisations provisoires*	2008 Initieel — *Initial*	2006 Realisaties — *Réalisations*	2007 Voorlopige realisaties — *Réalisations provisoires*	2008 Initieel — *Initial*	
1. **Primair begrotingssaldo ....**	**12,83**	**12,28**	**12,40**	**4,1**	**3,7**	**3,6**	1. **Solde budgétaire primaire.**
– Federale overheid.....	12,32	11,17	11,80	3,9	3,4	3,4	– Pouvoir fédéral.
– Sociale zekerheid	0,51	1,11	0,60	0,2	0,3	0,2	– Sécurité sociale.
2. **Overgangscorrecties.....**	**0,32**	**– 1,57**	**– 1,33**	**0,1**	**– 0,5**	**– 0,4**	2. **Corrections de passage.**
– Federale overheid.....	– 0,02	– 2,10	– 1,69	0,0	– 0,6	– 0,5	– Pouvoir fédéral.
– Waarvan : BNP-bron	– 2,18	– 2,22	– 2,35	– 0,7	– 0,7	– 0,7	– Dont : Ressource PNB.
– Sociale zekerheid	0,34	0,53	0,36	0,1	0,2	0,1	– Sécurité sociale.
3. **Primair financieringssaldo.**	**13,15**	**10,71**	**11,07**	**4,2**	**3,2**	**3,2**	3. **Solde de financement primaire.**
– Federale overheid.....	12,30	9,07	10,11	3,9	2,7	2,9	– Pouvoir fédéral.
– Sociale zekerheid	0,85	1,65	0,97	0,3	0,5	0,3	– Sécurité sociale.

Het primair begrotingssaldo van de federale overheid en de sociale zekerheid ligt in 2008 iets lager dan de voorlopige realisaties 2007. De ESR-correcties noodzakelijk voor de overgang naar het primair financieringssaldo volgens de ESR-definitie waren in 2007 echter merkelijk negatiever. Een overzicht van de overgangscorrecties wordt gegeven in de bij dit hoofdstuk opgenomen bijlage. Op het niveau van de federale overheid is de impact van de overgangscorrecties minder negatief dan in 2007. Dit is vooral toe te schrijven aan de belangrijke negatieve correcties inzake niet-fiscale ontvangsten die wegvallen. In 2007 tekende de sociale zekerheid een hoog primair overschot op. In 2008 valt dit terug op een lager niveau. Ook de ESR-correctie valt terug op een lager niveau.

5.4. **Het vorderingensaldo**

In tabel 8 wordt, door het invoegen van de interestlasten, overgegaan van het primair financieringssaldo van de federale overheid en de sociale zekerheid tot het vorderingensaldo.

En 2008, le solde budgétaire primaire du pouvoir fédéral et de la sécurité sociale sera quelque peu inférieur aux réalisations provisoires de 2007. Toutefois, les corrections SEC nécessaires pour le passage au solde de financement primaire selon la définition SEC, étaient nettement plus négatives en 2007. Une synthèse des corrections de passage est jointe en annexe au présent chapitre. Au niveau du pouvoir fédéral, l'impact des corrections de passage est moins négatif qu'en 2007, en raison essentiellement de la disparition de corrections négatives importantes en matière de recettes non fiscales. En 2007, la sécurité sociale a enregistré un excédent primaire élevé, qui, en 2008, retombera à un niveau inférieur. Il en va de même de la correction SEC.

5.4. **Le solde de financement**

Au tableau 8, on passe du solde de financement primaire du pouvoir fédéral et de la sécurité sociale au solde de financement par la prise en compte des charges d'intérêt.

TABEL 8

Samengevoegde rekening van de uitgaven van de federale overheid en van de sociale zekerheid

TABLEAU 8

Compte agrégé du pouvoir fédéral et de la sécurité sociale

	In miljard EUR — *En milliards EUR*			In % bbp — *En % PIB*			
	2006 Realisaties — *Réalisations*	2007 Voorlopige realisaties — *Réalisations provisoires*	2008 Initieel — *Initial*	2006 Realisaties — *Réalisations*	2007 Voorlopige realisaties — *Réalisations provisoires*	2008 Initieel — *Initial*	
1. **Primair financieringssaldo**	**13,15**	**10,71**	**11,07**	**4,2**	**3,2**	**3,2**	1. **Solde de financement primaire**.
– Federale overheid.....	12,30	9,07	10,11	3,9	2,7	2,9	– Pouvoir fédéral.
– Sociale Zekerheid.....	0,85	1,65	0,97	0,3	0,5	0,3	– Sécurité sociale.
2. **Interesten ten laste van de rijksschuld .....**	**12,18**	**12,30**	**11,73**	**3,8**	**3,7**	**3,4**	2. **Intérêts à charge de la dette publique.**
– Federale overheid.....	12,18	12,30	11,74	3,8	3,7	3,4	– Pouvoir fédéral.
– Sociale Zekerheid.....	0,00	0,00	– 0,014	0,0	0,0	0,0	– Sécurité sociale.
3. **Overgangscorrecties interesten.....**	**– 0,27**	**– 0,33**	**0,19**	**– 0,1**	**– 0,1**	**0,1**	3. **Corrections de passage intérêts**.
– Federale overheid.....	– 0,14	– 0,17	0,48	0,0	– 0,1	0,1	– Pouvoir fédéral.
– Sociale Zekerheid.....	– 0,12	– 0,15	– 0,30	0,0	0,0	– 0,1	– Sécurité sociale.
4. **Rentelasten (EDP-definitie)**	**11,92**	**11,98**	**11,94**	**3,8**	**3,6**	**3,5**	4. **Charge d'intérêts (définition EDP).**
– Federale overheid.....	12,03	12,13	12,22	3,8	3,7	3,5	– Pouvoir fédéral.
– Sociale Zekerheid.....	– 0,12	– 0,15	– 0,29	0,0	0,0	– 0,1	– Sécurité sociale.
5. **Vorderingentekort.....**	**1,14**	**– 0,39**	**0,01**	**0,4**	**– 0,1**	**0,0**	5. **Solde de financement.**
– Federale overheid.....	0,27	– 3,06	– 2,12	0,1	– 0,9	– 0,6	– Pouvoir fédéral.
– Sociale Zekerheid.....	0,97	1,80	1,25	0,3	0,5	0,4	– Sécurité sociale.
– Entiteit II	– 0,10	0,88	0,88	0,0	0,3	0,3	– Entité II.
P.M. Entiteit I.....	**1,23**	**– 1,26**	**– 0,86**	**0,4**	**– 0,4**	**– 0,2**	**P.M. Entité I.**

Voor de interestlasten van de federale overheid (EDP-definitie) worden de op de door het FSI-aangehouden schuld betaalde interestlasten opgenomen in de totale interestlasten. Om de vergelijkbaarheid van de cijfers te waarborgen werd deze correctie ook doorgevoerd voor 2006 en 2008. De op het niveau van entiteit I geconsolideerde interestlasten evolueren van 3,6 % van het bbp tot 3,5 % in 2008.

Voor de federale overheid wordt in de begroting 2008 uitgegaan van een tekort van 2,1 miljard EUR of 0,6 % van het bbp. Gecombineerd met een aanzienlijk overschot ten belope van 1,25 miljard EUR of 0,4 % van het bbp voor de sociale zekerheid realiseert entiteit I een tekort van 0,85 miljard EUR of 0,2 % van het bbp. Dit staat voor een verbetering ten opzichte van het voorlopig resultaat 2007 van ongeveer 0,2 % bbp.

De lokale overheden zouden in 2007 een licht overschot gerealiseerd hebben. Voor 2008 wordt uitgegaan van een verdere verbetering van hun saldo. De doelstelling uit het stabiliteitsprogramma 2007-2010, een overschot van 0,1 % van het bbp, werd overgenomen.

In voorbereiding van de begroting 2008 werden met de gemeenschappen en gewesten afspraken gemaakt over hun bijdrage tot het bereiken van een evenwicht. Er wordt uitgegaan van een overschot van 0,53 miljard EUR (0,1 % van het bbp).

Door het samenvoegen van de geraamde overschotten van entiteit I en entiteit II bekomt men een evenwicht op het niveau van de gezamenlijke overheid. Hiermee wordt de doelstelling uit de regeerverklaring van 21 december 2007, gerespecteerd.

En ce qui concerne les charges d'intérêt du pouvoir fédéral (en termes EDP), les charges d'intérêt payées sur la dette détenue par le FIF sont reprises dans les charges d'intérêt globales. Afin de garantir la comparabilité des chiffres, cette correction est également appliquée pour les années 2006 et 2008. Les charges d'intérêt consolidées au niveau de l'entité I évoluent de 3,6 % du PIB à 3,5 % en 2008.

En ce qui concerne le pouvoir fédéral, le budget 2008 part d'un déficit de 2,1 milliards EUR, soit 0,6 % du PIB. En combinaison avec un excédent considérable de 1,25 milliard EUR, soit 0,4 % du PIB, pour la sécurité sociale, l'entité I réalise un déficit de 0,85 milliard EUR, soit 0,2 % du PIB. Cela correspond à une amélioration de quelque 0,2 % du PIB par rapport au résultat provisoire 2007.

En 2007, les pouvoirs locaux auraient réalisé un léger excédent. Pour 2008, on part de l'hypothèse que leur solde continuera à s'améliorer. L'objectif prévu dans le programme de stabilité 2007-2010, soit un excédent de 0,1 % du PIB, a été repris.

En vue de préparer le budget 2008, des accords ont été conclus avec les communautés et régions en ce qui concerne leur contribution à la réalisation d'un équilibre. On part d'un excédent de 0,53 milliard EUR (0,1 % du PIB).

La mise en commun des excédents estimés pour les entités I et II permet d'obtenir un équilibre au niveau de l'ensemble des pouvoirs publics, permettant ainsi de respecter l'objectif défini dans l'accord de gouvernement du 21 décembre 2007.

BIJLAGE

OVERGANG VAN DE BEGROTINGSCIJFERS NAAR HET VORDERINGENSALDO (ESR 95)

Met de zogenaamde ESR95-correcties wordt de overgang gemaakt tussen de begrotingscijfers enerzijds en het vorderingensaldo van de overheid zoals het in de nationale rekeningen volgens het ERS95 wordt opgesteld anderzijds. Dit vorderingensaldo geldt immers als internationale referentie voor de begrotingscijfers.

1. Overgangscorrecties van primair begrotingssaldo naar primair vorderingensaldo van de federale overheid

De volgende tabel geeft een overzicht van de overgangscorrecties om over te gaan van het primair begrotingssaldo naar het primair vorderingensaldo van de federale overheid.

ANNEXE

PASSAGE DES CHIFFRES BUDGÉTAIRES AU SOLDE DE FINANCEMENT (SEC95)

Les corrections dites SEC95 effectuent le passage entre, d'une part, les chiffres budgétaires et, d'autre part, le solde de financement des pouvoirs publics comme établi dans les comptes nationaux selon le SEC95. Ce solde de financement constitue en effet la référence internationale pour les chiffres budgétaires.

1. Corrections de passage du solde budgétaire primaire au solde de financement primaire du pouvoir fédéral

Le tableau ci-après donne un aperçu des corrections de passage du solde budgétaire primaire au solde de financement primaire du pouvoir fédéral.

TABEL B.1

Overgangscorrecties van primair begrotingssaldo naar primair vorderingensaldo van de federale overheid

(in miljard EUR)

TABLEAU B.1

Corrections de passage du solde budgétaire primaire au solde de financement primaire du pouvoir fédéral

(En milliards EUR)

		2006 Realisaties — *Réalisations*	2007 Voorlopige realisaties — *Réalisations provisoires*	2008 Initieel — *Initial*		
A.	**Perimeter van de overheidssector**	**– 1,56**	**– 1,98**	**– 2,11**	**Périmètre du secteur public.**	**A.**
(a.)	Bni-bijdrage aan de Europese Unie	– 2,18	– 2,22	– 2,35	Contribution RNB à l'Union européenne.	(a.)
(b.)	Primaire uitgaven schuldbegroting.	– 0,22	– 0,20	– 0,20	Dépenses primaires budget de la dette.	(b.)
(c.)	Consolidatie fondsen en instellingen buiten begroting	0,84	0,44	0,43	Consolidation fonds et organismes hors budget.	(c.)
B.	**Financiële en niet-financiële transacties**	**0,13**	**0,11**	**0,25**	**Transactions financières et non-financières.**	**B.**
(d.)	Netto deelnemingen en kredietverleningen	0,13	0,11	0,25	Octrois de crédits et prises de participations nettes.	(d.)
	- Ontvangsten	– 0,06	– 0,09	– 0,06	- Recettes.	
	- Uitgaven	0,19	0,20	0,32	- Dépenses.	
	Andere	0,00	– 0,16	– 0,04	Autres.	
C.	**Verschillen in boekingsmoment.**	**1,49**	**– 0,10**	**0,21**	**Différences de moment d'enregistrement.**	**C.**
(e.)	Belastingen op transactiebasis	1,09	0,20	– 0,08	Impôts sur une base transactionnelle.	(e.)
(f.)	Stortingen vanwege de Nationale Bank van België	– 0,12	0,12	– 0,04	Versements de la Banque Nationale de Belgique.	(f.)
(g.)	Stortingen vanwege de Nationale Loterij	0,00	0,00	0,00	Versements de la Loterie Nationale.	(g.)
(h.)	Andere …	0,52	– 0,41	0,32	Autres.	(h.)
D.	**Andere correcties**	**– 0,09**	**0,03**	**0,00**	**Autres corrections.**	**D.**
(j.)	Andere	– 0,09	0,03	0,00	Autres.	(j.)
	Totaal	**– 0,02**	**– 1,94**	**– 1,65**	**Total.**	

Toelichting

a. De belangrijkste (negatieve) correctie betreft de bni-bijdrage van België aan de Europese Unie. Traditioneel wordt deze niet meegerekend als primaire uitgave in de algemene toelichting bij de begroting. Daarom wordt deze EU-bijdrage verwerkt in de overgangscorrecties. Rekening houdend met een traditionele onderbenutting bedraagt deze correctie voor 2008 2 351,5 miljoen EUR.

b. De begroting van de rijksschuld omvat ook niet-rente-uitgaven die het primair vorderingensaldo beïnvloeden. Anderzijds omvatten deze primaire uitgaven ook aflossingsbedragen van leningen die destijds als kapitaaloverdrachten in de nationale rekeningen waren aangerekend. Daarom kunnen de aflossingsbedragen geëlimineerd worden. Hetzelfde geldt voor de aflossing van leningen die door de Federale Investeringsmaatschappij werden aangegaan ter verwerving van een participatie in Sabena en andere aflossingen met betrekking tot de indirecte schuld. In deze correctie worden de ESR-aanrekenbare primaire uitgaven van de begroting van de overheidsschuld opgenomen. Het voor 2008 ingeschreven bedrag is quasi identiek aan dit van 2007.

c. De consolidatiekring van de overheid omvat onder meer ook de fondsen en instellingen buiten begroting, zoals het Federaal Agentschap voor Voedselveiligheid en de Regie der Gebouwen, die tot de overheidssector (S. 13) worden gerekend. Om het ESR-saldo te bepalen moet ook rekening gehouden worden met het saldo van deze instellingen. Voor de vergelijkbaarheid van de cijfers werd voor de in de tabel opgenomen jaren ook het primair overschot van het FSI ingevoegd.

d. De nettodeelnemingen en kredietverleningen beïnvloeden het financieringssaldo niet. De voor 2007 opgenomen correctie onder de lijn « andere » heeft betrekking op het in 2007 ontvangen bedrag uit de effectiseringsoperatie. Ingevolge een aanpassing van de ESR-regels mag dit niet langer als een ontvangst met een impact op het vorderingensaldo aangerekend worden.

e. Deze correctie betreft de weerslag op de fiscale ontvangsten, onder meer om rekening te houden met de verschuivingen van de ontvangsten die betrekking hebben op de periode tussen de datum van de economische transactie die aanleiding geeft tot de belastingschuld (indirecte belastingen) of de datum van inkohiering (directe belastingen) enerzijds en de datum van opeisbaarheid van het verschuldigde bedrag anderzijds. Voor 2006 wordt een eenmalig positief effect opgetekend door de ingevoerde versnelling van de in-

Commentaire

a. La correction (négative) la plus importante concerne la contribution RNB de la Belgique à l'Union européenne. Celle-ci n'est traditionnellement pas inscrite comme dépense primaire dans l'exposé général du budget. Cette contribution UE est dès lors comprise dans les corrections de passage. Compte tenu d'une sous-utilisation traditionnelle, cette correction s'élève à 2 351,5 millions EUR.

b. Le budget de la dette publique comprend également des dépenses autres que des charges d'intérêt qui ont un impact sur le solde de financement primaire. Par ailleurs, ces dépenses primaires comprennent aussi des montants d'amortissement relatifs à des emprunts imputés jadis dans les comptes nationaux à titre de transferts de capital. Les montants de ces amortissements peuvent par conséquent être éliminés. Il en va de même pour l'amortissement de prêts contractés par la Société fédérale d'Investissement en vue d'acquérir une participation dans la Sabena ainsi que pour d'autres amortissements relatifs à la dette indirecte. Cette correction reprend les dépenses primaires du budget de la dette publique imputables, en termes SEC. Le montant inscrit pour 2008 est quasiment identique à celui de 2007.

c. Le périmètre de consolidation des pouvoirs publics comprend aussi, entre autres, les fonds et organismes hors budget comme par exemple l'Agence fédérale pour la sécurité de la chaîne alimentaire et la Régie des Bâtiments qui appartiennent au secteur des administrations publiques (S. 13). Afin de déterminer le solde SEC, il convient également de tenir compte du solde de ces organismes. Afin de pouvoir comparer les chiffres, l'excédent primaire du FIF a également été repris pour ce qui concerne les années reprises au tableau.

d. Les octrois nets de crédits et les prises de participation nettes n'ont pas d'incidence sur le solde de financement. La correction reprise, pour 2007, à la ligne « autres » concerne le montant reçu en 2007 de l'opération de titrisation. À la suite d'une adaptation des règles SEC, celui-ci ne peut plus être imputé comme une recette ayant un impact sur le solde de financement.

e. Cette correction concerne l'incidence sur les recettes fiscales, notamment afin de tenir compte des glissements des recettes ayant trait à la période s'étendant entre la date de la transaction économique qui a donné lieu à la dette fiscale (contributions indirectes) ou la date d'enrôlement (contributions directes), d'une part, et la date d'exigibilité du montant dû, d'autre part. L'année 2006 est marquée par un effet positif non récurrent de l'accélération de l'enrôlement de l'impôt des sociétés, lequel démarrera dorénavant chaque année

kohiering van de vennootschapsbelasting. De correctie voor 2007 en 2008 wordt beïnvloed door de verschuiving in de effectieve boeking van de fiscale ontvangsten tussen beide jaren.

f. Wat de stortingen vanwege de Nationale Bank van België aan de overheid betreft, mag volgens de bepalingen van het ESR95 geen rekening gehouden worden met ontvangsten uit waarderingsverschillen (meer- en minderwaarden); ook de belastingen op de meerwaarden van de Bank kunnen niet als lopende ontvangsten worden beschouwd. Bovendien zijn de ontvangsten met betrekking tot het boekjaar bepalend in plaats van hetgeen tijdens het begrotingsjaar wordt gestort.

g. De stortingen die de Nationale Loterij verricht aan de staat, worden toegerekend aan het jaar waarop deze betrekking hebben.

h. De andere correcties inzake verschillen in boekingsmoment hebben betrekking op een reeks verrichtingen die in ESR op een ander moment aangerekend worden dan de budgettaire aanrekening. Voor 2007 betreft het langs uitgavenzijde :

— de betalingen aan slachthuizen ingevolge een arrest van het Hof van Justitie van 2003 (39,7 miljoen EUR);

— ingevolge een verduidelijking van de ESR-regels moet de aanrekening van de investeringsuitgaven voor Defensie afgestemd worden op de effectieve levering (– 22,1 miljoen EUR).

Langs ontvangstenzijde hebben de correcties betrekking op :

— de neutralisering van de in de fiscale ontvangsten in rekening gebrachte uitzonderlijke teruggave van 200 miljoen EUR in het kader van een rechterlijk vonnis over de toepassing van de DBI-aftrek voor verzekeringsmaatschappijen;

— de neutralisering van de stortingen aan het vehikel in het kader van de in 2007 doorgevoerde effectiseringsoperatie (82,6 miljoen EUR);

— net als bij de boeking van de uitgaven voor investeringen van Defensie moet er ook een correctie doorgevoerd worden om de ontvangsten in ESR uit de verkoop van militair materieel of domeinen te laten overeenstemmen met de effectieve levering (22 miljoen EUR).

j. De post andere bevat een reeks van punctuele correcties. Voor 2008 werden geen correcties opgenomen op deze lijn.

au mois d'octobre. La correction prévue pour 2007 et 2008 est influencée par le glissement, au niveau de l'imputation effective des recettes fiscales, entre les deux années.

f. En ce qui concerne les versements de la Banque Nationale de Belgique à l'État, il n'est pas permis, selon les définitions du SEC95, de tenir compte des recettes provenant des différences de change (plus-values ou moins-values). De même, les impôts sur les plus-values de la Banque ne peuvent pas être comptabilisés comme recettes courantes. De plus, ce qui importe, ce sont les recettes relatives à l'année comptable et non celles qui sont versées durant l'année budgétaire.

g. Les versements de la Loterie Nationale à l'État sont imputés sur l'exercice auquel ils se rapportent.

h. Les autres corrections en matière de différences quant au moment d'imputation ont trait à une série d'opérations qui, en termes SEC, sont imputées à un autre moment que celui de l'imputation budgétaire. Pour 2007, cela concerne, du côté des dépenses :

— les paiements aux abattoirs à la suite de l'arrêt de la Cour de Justice de 2003 (39,7 millions EUR);

— à la suite d'une clarification des règles SEC, l'imputation des dépenses d'investissement de la Défense doit être alignée sur la fourniture effective (– 22,1 millions EUR).

Du côté des recettes, les corrections concernent :

— la neutralisation de la restitution exceptionnelle, portée en compte au niveau des recettes fiscales, de 200 millions EUR dans le cadre d'un jugement judiciaire relatif à l'application de la déduction des RDT pour les compagnies d'assurance;

— la neutralisation des versements au véhicule dans le cadre de l'opération de titrisation réalisée en 2007 (82,6 millions EUR);

— tout comme pour l'imputation des dépenses d'investissement de la Défense, une correction doit également être appliquée pour faire correspondre les recettes, en termes SEC, de la vente de matériel ou de domaines militaires à la fourniture effective (22 millions EUR).

j. Le poste « autres » contient une série de corrections ponctuelles. Pour 2008, aucune correction n'a été reprise à cette ligne.

2. **Overgangscorrecties van primair begrotingssaldo naar primair vorderingensaldo van de sociale zekerheid**

De onderstaande tabel geeft een overzicht van de overgangscorrecties die in de stelsels van de sociale zekerheid worden gebruikt om van het primair begrotingssaldo tot het primair vorderingensaldo van de sociale zekerheid te komen.

2. **Corrections de passage du solde budgétaire primaire au solde de financement primaire de la sécurité sociale**

Le tableau ci-dessous donne un aperçu des corrections de passage appliquées dans les régimes de la sécurité sociale afin de passer du solde budgétaire primaire au solde de financement primaire de la sécurité sociale.

TABEL B.2

Overgangscorrecties van primair begrotingssaldo naar primair vorderingensaldo van de sociale zekerheid

(In miljoen EUR)

TABLEAU B.2

Corrections de passage du solde budgétaire primaire au solde de financement primaire de la sécurité sociale

(En millions EUR)

		2006 Realisaties — *Réalisations*	2007 Voorlopige realisaties — *Réalisations provisoires*	2008 Initieel — *Initial*		
(a.)	Bewegingen van de niet-toegewezen reserves	– 3	45	344	Mouvements des réserves non affectées.	(a.)
(b.)	Verschillen in toepassingsgebied	210	– 369	– 27	Écarts dans le champ d'application.	(b.)
	– Werkloosheid : gesubs. contractuelen, TWW, PWA…	39	– 39	– 32	– Chômage : ACS, CMT, ALE.	
	– Pensioenen : individuele kapitalisatie	21	– 340	– 2	– Pensions : capitalisation individuelle.	
	– RSZ-PPO	– 2	– 40	– 17	– ONSS-APL.	
	– Arbeidsongevallen : individuele kapitalisatie	– 21	– 21	– 20	– Accidents de travail: capitalisation individuelle.	
	– Beroepsziekten : PPO-sector	– 17	– 13	0	– Maladies professionnelles : secteur APL.	
	– Beroepsziekten : asbestfonds	0	13	1	– Maladies professionnelles : fonds d'aminante.	
	– FCUD	16	18	22	– FESC.	
	– Pensioenen PPO	27	– 48	– 79	– Pensions APL.	
	– Fondsen voor bestaanszekerheid en FSO	148	100	100	– Fonds de sécurité d'existence et FFE.	
	– Andere	0	0	0	– Autres.	
(c.)	Interesten globaal beheer	0	110	0	Intérêts gestion globale.	(c.)
(d.)	Andere	135	748	46	Autres.	(d.)
	Algemeen totaal	**342**	**533**	**364**	**Total général.**	

Toelichting

a. De RSZ-ontvangsten worden toegewezen aan het jaar waarin de prestaties van de werknemers waarop deze ontvangsten betrekking hebben, worden verricht. Het voor deze correctie ingeschreven bedrag is gebaseerd op de ramingen van de RSZ.

b. De socialezekerheidsinstellingen omvatten de centrale en primaire instellingen van de verschillende branches van de sociale zekerheid, met inbegrip van

Commentaire

a. Les recettes de l'ONSS sont attribuées à l'année au cours de laquelle les prestations des travailleurs auxquelles ces recettes se rapportent sont effectuées. Le montant inscrit pour cette correction est basé sur les estimations de l'ONSS.

b. Les organismes de sécurité sociale regroupent les organismes centraux et primaires des diverses branches de la sécurité sociale, y compris les fonds de

de fondsen voor bestaanszekerheid, maar met uitsluiting van de branche « jaarlijkse vakantie » en de vrije verzekeringen. De socialezekerheidsinstellingen omvatten volgens het ESR95 eveneens de stelsels van gemeentelijke pensioenen die worden beheerd door de RSZ-PPO. Er moet voor de bepaling van het saldo in ESR-termen dus ook rekening worden gehouden met het saldo van deze te consolideren instellingen.

c. De uit de beleggingen van het Globaal beheer ontvangen interesten worden voortaan opgenomen in de gewone ontvangsten van de sociale zekerheid. De positieve correctie voor 2007 neutraliseert de geraamde minwaarde op de beleggingsportefeuille.

d. Deze lijn bevat een reeks van punctuele correcties, onder meer om cijfers af te stemmen op de cijfers van de nationale rekeningen (voor 2007 de ramingen van de NBB). Voor 2008 werd hier ook de neutralisering van de inhaalbedragen voor de ziekenhuizen ingeschreven.

sécurité d'existence, mais à l'exclusion de la branche « vacances annuelles » et des régimes d'assurance libre. Les organismes de sécurité sociale incluent, selon le SEC95, aussi les régimes des pensions communales gérés par l'ONSS-APL. Pour déterminer le solde SEC, il faut donc aussi tenir compte du solde de ces organismes à consolider.

c. Les intérêts reçus des placements de la gestion globale sont dorénavant repris comme recettes ordinaires de la sécurité sociale. La correction positive pour 2007 (estimation) neutralise la moins-value estimée sur le portefeuille de placements.

d. Cette ligne comprend une série de corrections ponctuelles, notamment afin d'aligner les chiffres sur ceux des comptes nationaux (pour 2007, les estimations de la BNB). Pour 2008, la neutralisation des montants de rattrapage pour les hôpitaux y a également été inscrite.

HOOFDSTUK II

Zilvernota

1. INLEIDING

Sinds enkele jaren bereidt België zich actief voor om het hoofd te bieden aan de aanzienlijke veranderingen in de samenstelling van de bevolkingspiramide. In dat vooruitzicht en teneinde op lange termijn een voldoende hoog collectief welvaartspeil in stand te houden, neemt de regering regelmatig maatregelen en stelt zij de vroegere maatregelen waar nodig bij.

Reeds in 2001 heeft de regering een wet aangenomen tot waarborging van een voortdurende vermindering van de overheidsschuld en tot oprichting van een Zilverfonds (wet van 5 september 2001), met daaraan gekoppeld de verplichting jaarlijks een zilvernota op te maken. Deze wet concretiseert het belang dat België hecht aan het op lange termijn garanderen van een doelmatige sociale bescherming in het algemeen en van de pensioenen in het bijzonder.

De procedure voor de uitwerking van die zilvernota omvat drie stappen :

1. de Studiecommissie voor de vergrijzing stelt jaarlijks een verslag op dat onder meer een analyse van de gevolgen van de vergrijzing voor de begroting en voor de samenleving bevat;

2. de afdeling Financieringsbehoeften van de Hoge Raad van Financiën formuleert aanbevelingen, rekening houdend met het rapport van de Studiecommissie voor de vergrijzing;

3. de regering stelt haar zilvernota op volgens de resultaten en besluiten van de Studiecommissie voor de vergrijzing en van de afdeling Financieringsbehoeften van de Hoge Raad van Financiën. Daarin geeft ze aan in welke richting ze haar beleid inzake de vergrijzing van de bevolking stuurt.

2. DEMOGRAFIE EN BUDGETTAIRE KOSTPRIJS VAN DE VERGRIJZING

2.1 **Demografische aspecten**

De leeftijdsopbouw van de bevolking is een belangrijk element in de evolutie van het politieke, economische en sociale leven, waarmee dus ook rekening moet worden gehouden bij de besluitvorming. Veranderingen in de leeftijdsopbouw van de bevolking hebben een rechtstreekse invloed op de uitgaven en de ontvangsten van de overheid, in het bijzonder op het vlak van sociale zekerheid.

CHAPITRE II

Note sur le vieillissement

1. INTRODUCTION

Depuis quelques années déjà, la Belgique se prépare activement à faire face aux conséquences des importants changements dans la composition d'âge de sa population. C'est ainsi que le gouvernement met en place de manière régulière et évolutive de nombreuses mesures permettant de garantir à long terme, le maintien d'un niveau de bien-être collectif satisfaisant.

Déjà en 2001, et ce afin de concrétiser l'intérêt porté à la garantie à long terme d'une protection sociale efficace dans son ensemble et des pensions en particulier, le gouvernement a voté une loi portant garantie d'une réduction continue de la dette publique et création d'un Fonds de vieillissement (loi du 5 septembre 2001), ainsi que l'obligation d'établir chaque année une note sur le vieillissement.

La procédure d'élaboration de cette note sur le vieillissement comprend trois étapes :

1. le Comité d'étude sur le vieillissement rédige un rapport annuel comprenant, entre autres, une analyse des effets budgétaires et sociaux du vieillissement;

2. la section Besoins de financement du Conseil supérieur des Finances formule ses recommandations, en tenant compte du rapport du Comité d'étude sur le vieillissement;

3. le gouvernement établit sa note sur le vieillissement en fonction des résultats et des conclusions du Comité d'étude sur le vieillissement et de la section Besoins de financement du Conseil supérieur des Finances. Dans cette note, le gouvernement expose ses orientations concernant la gestion de la problématique du vieillissement de la population.

2. DÉMOGRAPHIE ET COÛT BUDGÉTAIRE DU VIEILLISSEMENT

2.1. **Aspects démographiques**

La structure d'âge de la population est une composante importante dans l'évolution et les décisions de la vie politique, économique et sociale et doit, dès lors, être reprise dans le processus décisionnel. Les changements dans la composition d'âge de la population influencent directement les dépenses et les recettes de l'État, particulièrement en matière de sécurité sociale.

Tabel 1 geeft de recentste demografische vooruitzichten van het Federaal Planbureau en het Nationaal Instituut voor de Statistiek over de periode 2005-2050 weer, alsook de afhankelijkheidscoëfficiënt voor dezelfde periode.

Le tableau 1 reprend les résultats des prévisions démographiques les plus récentes du Bureau fédéral du Plan et de l'Institut national de statistique, au cours de la période 2005-2050, ainsi que le coefficient de dépendance pour la même période.

TABEL 1

Evolutie van de samenstelling van de bevolking

(in duizendtallen)

TABLEAU 1

Évolution de la composition de la population

(en milliers)

	2005	2010	2020	2030	2040	2050	2030-2005	2050-2005	2030/2005 (%)	2050/2005 (%)
0 – 14	1 795,5	1 743,1	1 698,8	1 705,3	1 676,7	1 667,8	-90,2	– 127,7	-5,0	-7,1
15 – 64	6 878,9	7 011,2	6 906,3	6 621,4	6 485,0	6 443,0	-257,5	– 435,9	-3,7	-6,3
65 +	1 804,3	1 851,4	2 192,4	2 645,6	2 890,4	2 924,1	841,3	1 119,8	46,6	62,1
Total	**10 478,6**	**10 605,7**	**10 797,4**	**10 972,3**	**11 052,1**	**11 034,9**	**493,7**	**556,3**	**4,7**	**5,3**
	Aandeel in de totale bevolking — *Part dans la population totale en %*									
	2005	2010	2020	2030	2040	2050	2030-2005	2050-2005	2030/2005 (%)	2050/2005 (%)
0 – 14	17,1	16,4	15,7	15,5	15,2	15,1	– 1,6	– 2,0	– 9,3	– 11,8
15 – 64	65,6	66,1	64,0	60,3	58,7	58,4	– 5,3	– 7,3	– 8,1	– 11,1
65 +	17,2	17,5	20,3	24,1	26,2	26,5	6,9	9,3	40,0	53,9
	Afhankelijkheidsratio — *Coefficient de dépendance*									
	2005	2010	2020	2030	2040	2050	2030-2005	2050-2005	2030/2005 (%)	2050/2005 (%)
0 – 14	26,1	24,9	24,6	25,8	25,9	25,9	– 0,3	– 0,2	– 1,3	– 0,8
65 +	26,2	26,4	31,7	40,0	44,6	45,4	13,7	19,2	52,3	73,0

Bron : Studiecommissie voor de vergrijzing, jaarverslag juni 2007.

Source : Comité d'étude sur le vieillissement, rapport annuel juin 2007.

Het gecumuleerd effect van de daling van de vruchtbaarheidsgraad en de aanzienlijke stijging van de levensverwachting geeft aanleiding tot wijzigingen in de leeftijdsstructuur van de bevolking. Volgens de vooruitzichten die aan de basis lagen van de werkzaamheden van de Studiecommissie voor de vergrijzing zou het aantal jongeren (0-14 jaar) trendmatig afnemen, ondanks de stijging van de totale bevolking. Hun aandeel in de totale bevolking zou teruglopen van 17,1 % in 2005 tot 15,5 % in 2030 en zelfs tot 15,1 % in 2050. De daling van de bevolking in de leeftijdsklasse 15-64 is nog meer uitgesproken, zowel in absolute cijfers als in percentage. De doorstroming van de *babyboomers* geeft aanleiding tot een aanzienlijke toename van het aantal 65-plussers. Hun aandeel in de totale bevolking zou toenemen van 17,2 % in 2005 tot 24,1 % in 2030 en tot 26,5 % in 2050. In 2030 zal dus ongeveer een

L'effet cumulé de la diminution des taux de fécondité et de l'augmentation considérable de l'espérance de vie conduit à des changements de la structure d'âge de la population. Selon les prévisions qui ont inspiré les travaux du Comité d'étude sur le vieillissement, le nombre de jeunes (0-14 ans) diminuerait de façon tendancielle, malgré la croissance de la population totale. Leur part dans la population totale diminuerait de 17,1 % en 2005 à 15,5 % en 2030 et même à 15,1% en 2050. La diminution de la population âgée de 15 à 64 ans, est encore plus prononcée, tant en chiffres absolus qu'en pourcentage. Le nombre de personnes âgées de plus de 65 ans augmentera considérablement, suite au vieillissement de la génération du *baby-boom*. La part de cette tranche d'âge dans la population totale augmenterait de 17,2 % en 2005 à 24,1 % en 2030 et 26,5 % en 2050. En 2030, à peu près un quart de la

kwart van de bevolking ouder zijn dan 65 jaar, in 2050 méér dan een kwart.

De afhankelijkheidscoëfficiënt in tabel 1 vergelijkt het aandeel van elkeen van de uiterste leeftijdsgroepen met dat van de bevolking tussen 15 en 64 jaar. De coëfficiënt inzake jongeren is relatief constant, in tegenstelling tot deze van de bevolking van 65 jaar en ouder. Deze evolueert van 26,2 % in 2005 tot 40,0 % in 2030 en tot 45,4 % in 2050, of een toename met 5,4 procentpunt. De globale afhankelijkheidscoëfficiënt zal toenemen tot meer dan 70 % in 2050.

In de toekomst zal een kleiner aantal actieven dus de sociale uitkeringen moeten financieren voor een toenemend aantal niet-actieve personen.

2.2. **De budgettaire gevolgen van de vergrijzing**

2.2.1. *De hypothesen van de Studiecommissie voor de vergrijzing (SCvV)*

Het rapport 2007 van de Studiecommissie voor de vergrijzing (juni 2007) bevestigt de omvang van de uitdaging die de vergrijzing van de bevolking de komende decennia voor de openbare financiën zal vormen.

Zoals in het vorig rapport gaat een bijzondere aandacht uit naar de sociale beleidsmaatregelen in het generatiepact vanwege de bekendmaking van de regeling voor de uitvoering ervan. In haar verslag houdt de Commissie rekening met de sociale beleidsbeslissingen voor de periode 2007-2008, namelijk met het welvaartsvast maken van de maximumbedragen en de forfaitaire en niet-forfaitaire sociale uitkeringen. Vanaf 2009 worden de langertermijnhypothesen gebruikt voor de vaststelling van de begrotingsenveloppen voor de welvaartsaanpassingen conform het generatiepact.

De vooruitzichten inzake de financiële evolutie van de sociale uitgaven tot 2050 stoelen enerzijds op de Bevolkingsvooruitzichten 2000-2050 en anderzijds op de macro-economische, de sociaal-economische en de sociaalbeleidsscenario's van het Federaal Planbureau voor de vooruitzichten op middellange termijn ([1]).

([1]) Bevolkingsvooruitzichten 2000-2050 », NIS (het huidige Directoraat-generaal Statistiek en Economische informatie van de FOD Economie), Federaal Planbureau.

population sera âgé de plus de 65 ans, en 2050 plus d'un quart.

Le coefficient de dépendance présenté dans le tableau 1, traduit la part de chacun des groupes d'âge extrêmes par rapport à la population âgée de 15 à 64 ans. Le coefficient relatif aux jeunes est relativement constant, contrairement à celui de la population des 65 ans et plus, qui passe de 26,2 % en 2005 à 40,0 % en 2030 et à 45,4 % en 2050, soit une progression de 5,4 points de pourcentage. Le coefficient total augmentera, quant à lui, jusqu'à plus de 70 % en 2050.

À l'avenir, un nombre plus limité de personnes actives devra donc financer les prestations sociales d'un nombre croissant de personnes non actives.

2.2. **Les effets budgétaires du vieillissement**

2.2.1. *Les hypothèses du Comité d'étude sur le vieillissement (CEV)*

Le rapport 2007 du Comité d'étude sur le vieillissement (juin 2007) confirme l'ampleur du défi qu'impliquera le vieillissement de la population pour les finances publiques belges au cours des prochaines décennies.

Comme dans le rapport précédent, les mesures de politique sociale contenues dans le « Pacte de solidarité entre les générations » font l'objet d'une attention particulière en raison de la publication de leurs modalités d'exécution. Dans son rapport, le CEV tient compte des décisions de politique sociale pour la période 2007-2008, soit des adaptations au bien-être des plafonds et des allocations sociales forfaitaires et non forfaitaires. À partir de 2009, ce sont les hypothèses de long terme qui sont utilisées afin de déterminer les enveloppes budgétaires destinées aux adaptations au bien-être conformément au pacte des générations.

Les perspectives de l'évolution financière des dépenses sociales jusque 2050 sont basées, d'une part, sur les Perspectives de population 2000-2050 et d'autre part, sur les scénarios macroéconomique, socioéconomique et de politique sociale du Bureau fédéral du Plan pour les prévisions de moyen terme ([1]).

([1]) Perspectives de population 2000-2050 », INS (l'actuelle Direction générale de la Statistique et de l'Information économique du SPF Économie), Bureau fédéral du Plan.

Inzake gezondheidszorg besteedt de Commissie bijzondere aandacht aan de impact van de leeftijd op de evolutie van de uitgaven voor langdurige zorg voor afhankelijke bejaarden. Dit rapport bevat een bijgewerkte analyse van de acute en de langdurige zorg, maar ook een variante op de gevoeligheid van de resultaten voor de hypothese met betrekking tot de levensverwachting in goede gezondheid voor deze twee soorten zorg.

De Commissie heeft zich ook opnieuw gebogen over het armoederisico bij bejaarden en het rapport bevat een analyse van de doeltreffendheid van bepaalde maatregelen inzake armoedebestrijding.

Het rapport probeert ten slotte besluiten te trekken op basis van de beschikbare gegevens over de pensioenen van de tweede pijler in het kader van de wet op de aanvullende pensioenen van 28 april 2003 en van de wet op de aanvullende pensioenen voor zelfstandigen van 24 december 2002.

2.2.2.*De kostprijs van de vergrijzing volgens het rapport van de SCvV*

Het volume van alle uitgaven voor sociale uitkeringen kent een gemiddelde reële groei van 2,6 % over de periode 2005-2030. Die groei wordt tot 2,3 % teruggebracht als de periode tot 2050 wordt uitgebreid. Die toename is meer bepaald te wijten enerzijds aan de gezondheidszorguitgaven (3,0 % tussen 2005 en 2030), ook al neemt de groei ervan af gedurende de verschillende perioden en anderzijds aan de pensioenuitgaven (in het bijzonder de werknemerspensioenen). Ten opzichte van dezelfde vooruitzichten in het vorige rapport merken wij een vertraging van de groei van de gezondheidszorguitgaven en een aanzienlijke toename van de pensioenuitgaven, meer bepaald in de openbare sector.

Die toename van de pensioenuitgaven is te wijten aan nieuwe maatregelen (verhoging van het IGO en overname van de NMBS-pensioenen) alsook aan een nieuwe raming van de evolutie van de ambtenarenpensioenen en de pensioenen van de Post in de meerjarenbegrotingen. De vastgestelde vermindering in de gezondheidszorg zou het gevolg zijn van bepaalde maatregelen inzake uitgavenbeheersing die de jongste jaren progressief zijn ingevoerd.

En matière de soins de santé, le CEV porte une attention particulière à l'effet de l'âge sur l'évolution des dépenses de soins de longue durée aux personnes âgées dépendantes. Une actualisation des soins aigus et de longue durée est présentée dans ce rapport, mais également une variante sur la sensibilité des résultats à l'hypothèse relative à l'espérance de vie en bonne santé pour ces deux types de soins.

Le CEV s'est également à nouveau intéressé au risque de pauvreté chez les personnes âgées et le rapport contient une analyse de l'efficacité de certaines mesures dans la lutte contre la pauvreté.

Finalement, ce dernier rapport tente de tirer des conclusions à partir des données disponibles sur les pensions du deuxième pilier dans le cadre de la loi relative aux pensions complémentaires du 28 avril 2003 et de la loi relative aux pensions complémentaires des indépendants du 24 décembre 2002.

2.2.2.*Le coût du vieillissement selon le rapport du CEV*

Le volume du total des dépenses de prestations sociales connaît une croissance réelle moyenne de 2,6 % sur la période 2005-2030, ramenée à 2,3 % si on étend la période à 2050. Cette augmentation est plus particulièrement due, d'une part, aux dépenses de soins de santé (3,0 % entre 2005 et 2030), même si leur croissance diminue au cours des différentes périodes et, d'autre part, aux dépenses de pensions (plus spécialement les pensions des travailleurs salariés). Par rapport aux mêmes prévisions du rapport précédent, on observe un ralentissement de la croissance des dépenses de soins de santé et une accélération importante des dépenses de pension, et plus particulièrement dans le secteur public.

Cette augmentation des dépenses de pension est due à de nouvelles mesures (augmentation de la GRAPA et reprise des pensions de la SNCB) ainsi qu'à une réévaluation de l'évolution des dépenses de pensions des fonctionnaires et des pensions de la Poste dans les budgets pluriannuels. La diminution observée en matière de soins de santé reflèterait les effets de certaines mesures de maîtrise des dépenses progressivement mises en place ces dernières années..

TABEL 2

Reële gemiddelde groei van de sociale uitgaven

(in %)

TABLEAU 2

Croissance moyenne réelle des dépenses sociales

(en %)

	2005-2010	2010-2020	2020-2030	2030-2040	2040-2050	2005-2030	2005-2050
Pensioenen. — *Pensions*.....	2,6	3,5	3,4	2,3	1,6	3,3	2,7
Werknemers. — *Salariés*.....	2,0	3,9	3,6	2,3	1,5	3,4	2,7
Zelfstandigen. — *Indépendants* ..	2,6	2,7	2,6	1,7	1,3	2,7	2,1
Overheid. — *Secteur public*.....	3,5	3,2	3,2	2,4	1,8	3,3	2,7
Gezondheidszorgen. — *Soins de santé*.....	3,8	3,0	2,5	2,4	2,2	3,0	2,7
Acute. — *Aigus*.....	3,7	2,9	2,4	2,1	1,9	2,9	2,5
Langdurig. — *Longue durée*.....	4,8	3,5	3,1	4,1	3,4	3,6	3,7
Invaliditeit. — *Invalidité*.....	3,0	1,7	0,8	0,9	1,4	1,6	1,4
Werkloosheid. — *Chômage*.....	-0,8	-0,5	-0,6	1,0	1,3	-0,6	0,2
Brugpensioen. — *Prépension*.....	1,8	1,5	1,6	1,0	2,2	1,6	1,6
Kinderbijslag. — *Allocations familiales*.....	0,8	0,6	1,2	0,9	0,9	0,9	0,9
Andere sociale uitgaven. — *Autres dépenses sociales*.....	2,3	2,0	1,6	1,6	1,6	1,9	1,8
TOTAAL. — *TOTAL*.....	**2,5**	**2,7**	**2,5**	**2,1**	**1,8**	**2,6**	**2,3**
Pensioenen en gezondheidszorgen. — *Pensions et soins de santé*.....	3,2	3,3	3,0	2,4	1,8	3,2	2,7
Opleiding. — *Éducation*.....	1,5	1,4	1,7	1,7	1,6	1,5	1,6

Bron : Studiecommissie voor de vergrijzing, jaarverslag juni 2007, eigen berekeningen.

Source : Comité d'étude sur le vieillissement, rapport annuel juin 2007, calculs propres.

Men verwacht zich aan een versnelling van de reële groei van de sociale uitkeringen, maar tegelijkertijd ook aan een vertraging van het groeitempo van de Belgische economie, vooral vanaf het volgende decennium. Het is de combinatie van die twee factoren die dus het gewicht zal beïnvloeden van het aandeel van de sociale uitgaven in het bbp-percentage, dit is de budgettaire kostprijs van de vergrijzing.

De prognoses van de Studiecommissie voor de vergrijzing zijn gebaseerd op de hypothese van een constante groei van de langetermijnproductiviteit met 1,75 %. De variatie van de economische groei is dus gelinkt aan de evolutie van de werkgelegenheidsgraad, die vanaf 2019 onvoldoende zal toenemen om het dalende aandeel van de bevolking op arbeidsleeftijd te compenseren. De werkgelegenheidsgraad levert dus een negatieve bijdrage aan de evolutie van de groei. De groei van het bbp daalt dan onder het niveau van de productiviteitsgroei zoals blijkt uit grafiek 1.

Si on s'attend à une accélération de la croissance réelle des prestations sociales, on s'attend également simultanément à un ralentissement du rythme de croissance de l'économie belge surtout à partir de la prochaine décennie. C'est la combinaison de ces deux facteurs qui influencera donc le poids de la part des dépenses sociales dans le pourcentage du PIB, soit le coût budgétaire du vieillissement.

Les projections du Comité d'étude sur le vieillissement se basent sur l'hypothèse d'une croissance constante de la productivité à long terme de 1,75 %. La variation de la croissance économique est, dès lors, liée à l'évolution du taux d'emploi, dont la croissance s'avère insuffisante à partir de 2019, pour compenser le recul de la part de la population d'âge actif. Le taux d'emploi contribue donc de manière négative à l'évolution de la croissance. La croissance du PIB passe alors en dessous du niveau de celle de la productivité, comme le montre le graphique 1.

GRAFIEK 1

Evolutie en samenstelling van de bbp-groei op lange termijn

GRAPHIQUE 1

Évolution et composition de la croissance du PIB à long terme

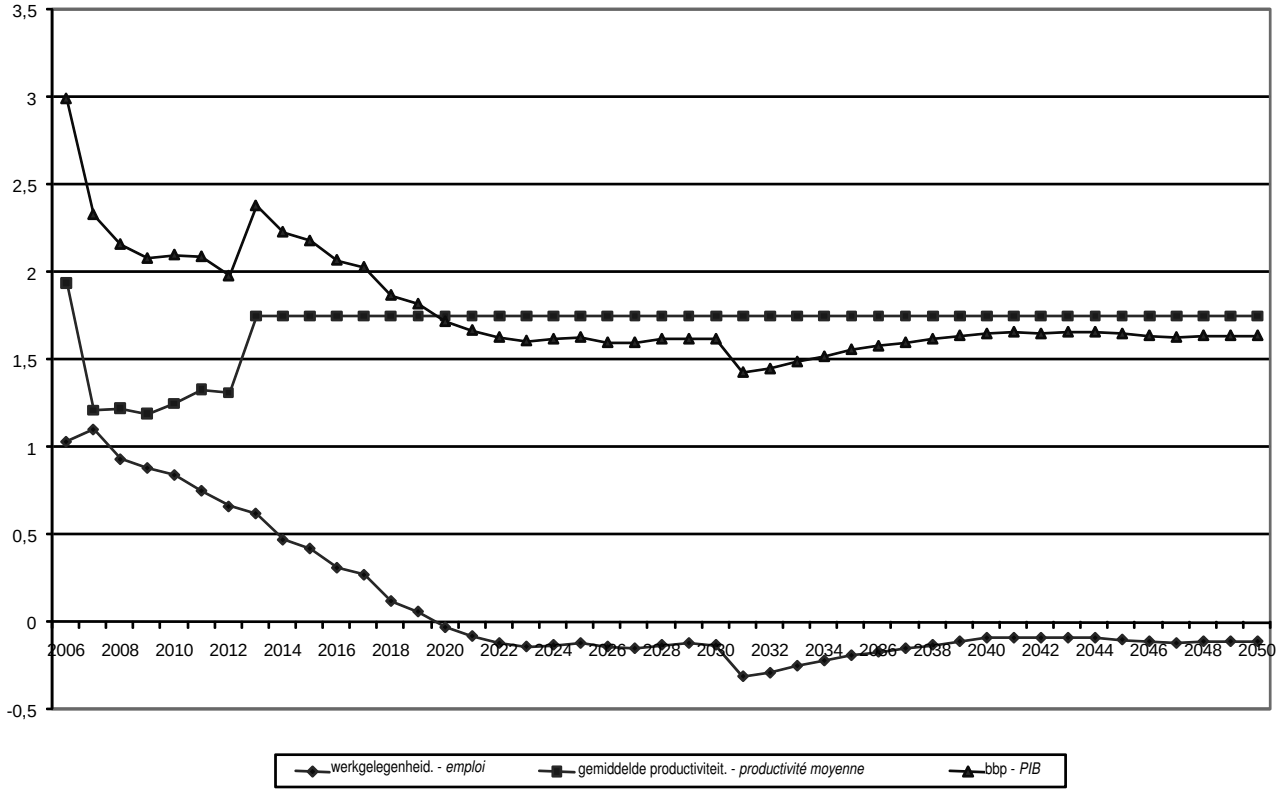

Volgens de jongste vooruitzichten van de Commissie zou de budgettaire kostprijs van de vergrijzing 4,4 % van het bbp bedragen tussen 2006 en 2030, ofwel een stijging van 0,6 % ten opzichte van de raming van 2006. Tegen 2050 zou die kostprijs 6,2 % van het bbp bedragen, namelijk een stijging van 0,4 % ten opzichte van de raming van 2006. Die toename betreft voornamelijk de middellange termijn (namelijk de jaren 2006-2012) en valt te verklaren door de invoering van nieuwe maatregelen en de herziene raming van bepaalde evoluties.

De details van de kostprijs van de vergrijzing worden in onderstaande tabel geïllustreerd.

Selon les dernières prévisions du CEV, le coût budgétaire du vieillissement s'élèverait à 4,4 % du PIB entre 2006 et 2030, soit une augmentation de 0,6 % par rapport à l'estimation de 2006. À l'horizon 2050, ce coût s'élèverait à 6,2 % du PIB, soit 0,4 % de hausse par rapport à l'estimation de 2006. Cette augmentation concerne principalement le moyen terme (soit les années 2006-2012) et s'explique par la mise en place de nouvelles mesures et par la réestimation de certaines évolutions.

Les détails du coût de vieillissement sont illustrés dans le tableau ci-dessous.

TABEL 3

De budgettaire kostprijs van de vergrijzing

(in % van het bbp)

TABLEAU 3

Le coût budgétaire du vieillissement

(en % du PIB)

	2006	2010	2020	2030	2040	2050	2006-2030	2006-2050
Pensioenen. — *Pensions*	8,9	9,1	10,5	12,5	13,5	13,4	3,6	4,5
Werknemers. — *Salariés*	5,0	5,0	6,0	7,3	7,9	7,7	2,3	2,8
Zelfstandigen. — *Indépendants*	0,7	0,7	0,8	0,9	0,9	0,8	0,2	0,1
Overheid. — *Secteur public*	3,2	3,4	3,8	4,4	4,8	4,8	1,2	1,7
Gezondheidszorgen. — *Soins de santé*	7,0	7,7	8,4	9,2	10,0	10,5	2,2	3,5
Acute. — *Aigus*	6,1	6,7	7,3	7,9	8,3	8,5	1,7	2,4
Langdurige. — *Longue durée*	0,9	1,0	1,1	1,3	1,7	2,0	0,4	1,1
Invaliditeit. — *Invalidité*	1,2	1,3	1,2	1,1	1,1	1,0	-0,1	-0,2
Werkloosheid. — *Chômage*	2,1	1,9	1,5	1,2	1,1	1,1	-0,9	-1,0
Brugpensioen. — *Prépension*	0,4	0,4	0,4	0,4	0,4	0,4	0,0	0,0
Kinderbijslag. — *Allocations familiales*	1,6	1,5	1,3	1,3	1,2	1,1	-0,4	-0,5
Andere. — *Autres*	1,6	1,6	1,6	1,6	1,6	1,6	0,0	0,0
TOTAAL. — *TOTAL*	**22,9**	**23,5**	**25,0**	**27,3**	**28,8**	**29,1**	**4,4**	**6,2**

Bron : Studiecommissie voor de vergrijzing — jaarverslag juni 2007.

Source : CEV — rapport annuel juin 2007.

De Studiecommissie voor de vergrijzing definieert de budgettaire kostprijs van de vergrijzing als de toename van de sociale uitgaven, uitgedrukt in percentage van het bbp, tussen twee periodes. Het aandeel van de sociale uitgaven in het bbp-percentage wordt dus beinvloed zowel door de evolutie van de sociale uitgaven als van het bbp.

De nieuwe raming van de evolutie van bepaalde uitgaven, zoals de overheidspensioenen en de pensioenen van de Post heeft bijgedragen tot de toename van de budgettaire kostprijs van de vergrijzing. Daarentegen heeft de nieuwe methodologie voor het voorspellen van de overheidsuitgaven voor langdurige zorg voor afhankelijke bejaarden de resultaten niet significant gewijzigd.

Op middellange termijn, tussen 2006 en 2012, zou de budgettaire kostprijs van de vergrijzing met 0,9 % van het bbp toenemen, ofwel 0,5 procentpunt meer dan vorig jaar. Het grootste verschil, namelijk 0,4 procentpunt, treffen wij aan bij de overheidspensioenen (herwaardering van de IGO, overname van de betaling van de pensioenen van de statutaire personeelsleden van de NMBS en nieuwe raming van de ambtenarenpensioenen en de pensioenen van de Post in de meerjarenbegrotingen). De kleine rest van de meerkost is voor rekening van de gezondheidszorg.

Le Comité d'étude sur le vieillissement définit le coût budgétaire du vieillissement comme l'augmentation en pour cent du PIB des dépenses sociales, entre deux périodes. La part des dépenses sociales dans le pourcentage du PIB est donc influencée, tant par l'évolution des dépenses sociales, que par l'évolution du PIB.

La réestimation de l'évolution de certaines dépenses, comme les pensions de la fonction publique et celles de la Poste a contribué à l'accroissement du coût budgétaire du vieillissement. Par contre, la nouvelle méthodologie de projection des dépenses publiques de soins de longue durée dispensés aux personnes âgées dépendantes n'a pas provoqué de changement significatif des résultats.

À moyen terme, entre 2006 et 2012, le coût budgétaire du vieillissement devrait augmenter de 0,9 % du PIB, soit 0,5 point de pourcentage de plus que l'année passée. L'écart le plus important, soit 0,4 point de pourcentage se situe au niveau des pensions du secteur public (revalorisation de la GRAPA, reprise du paiement des pensions des agents statutaires de la SNCB et réestimation de pensions de fonctionnaires et des pensions de la Poste dans les budgets pluriannuels). La petite partie restante du surcoût se situe dans la branche « soins de santé ».

Op basis van de door de Studiecommissie voor de vergrijzing gehanteerde methode zou de kostprijs van de totale overheidsuitgaven voor gezondheidszorg stijgen van 7,0 % in 2006 tot 9,2 % in 2030 en tot 10,5 % in 2050. Over de periode 2006-2012 is de gemiddelde jaarlijkse groei beperkt tot 0,8 % voor een gemiddelde economische jaargroei van 2,2 %.

Tussen 2006 en 2030 zou de raming van de budgettaire kostprijs van de gezondheidszorg dus met 2,2 % van het bbp toenemen. In haar rapport preciseert de Commissie dat die stijging kan worden uitgesplitst in 1,7 % voor acute zorg en 0,4 % voor langdurige zorg.

Ten opzichte van het vorige rapport liggen de sociale uitgaven in 2006 lager (namelijk respectievelijk 23,1 % en 22,9 % van het bbp in 2006), maar vanaf 2012 buigt de tendens zich om en zet zich vrij sterk door in 2030, waar de sociale uitgaven in het rapport 2006 26,8 % vertegenwoordigen en oplopen tot 27,3 % van het bbp in het jongste rapport. Het bbp ligt in dat rapport 3,4 % hoger in 2006 en 1,3 % in 2030, wat betekent dat ondanks een gunstig bbp-effect de ramingen van de sociale uitgaven op middellange termijn naar boven toe zijn herzien.

Sur la base de la méthode utilisée par le Comité d'étude sur le vieillissement, le coût des dépenses publiques totales de santé augmenterait de 7,0 % du PIB en 2006 à 9,2 % en 2030 et 10,5 % en 2050. Sur la période 2006-2012, le taux de croissance annuel moyen est limité à 0,8 %, pour un taux de croissance économique annuel moyen de 2,2 %.

Entre 2006 et 2030, l'estimation du coût budgétaire des soins de santé progresserait donc de 2,2 % du PIB. Dans son rapport, le CEV précise que cette augmentation se répartit en 1,7 % pour les soins aigus et 0,4 % pour les soins de long terme.

Par rapport au rapport précédent, les dépenses sociales se situent à un niveau inférieur, en 2006 (soit respectivement 23,1 % et 22,9 % du PIB en 2006), mais la tendance s'inverse à partir de 2012 et se marque assez fort en 2030 où les dépenses sociales représentaient 26,8 % dans le rapport 2006 et montent à 27,3 % du PIB dans le dernier rapport. Le PIB est supérieur de 3,4 % en 2006 et de 1,3 % en 2030 dans ce dernier rapport, ce qui veut dire que malgré un effet PIB favorable, les estimations des dépenses sociales sont revues à la hausse à moyen terme.

GRAFIEK 2

De budgettaire kostprijs van de vergrijzing

(in % van het bbp)

GRAPHIQUE 2

Le coût budgétaire du vieillissement

(en % du PIB)

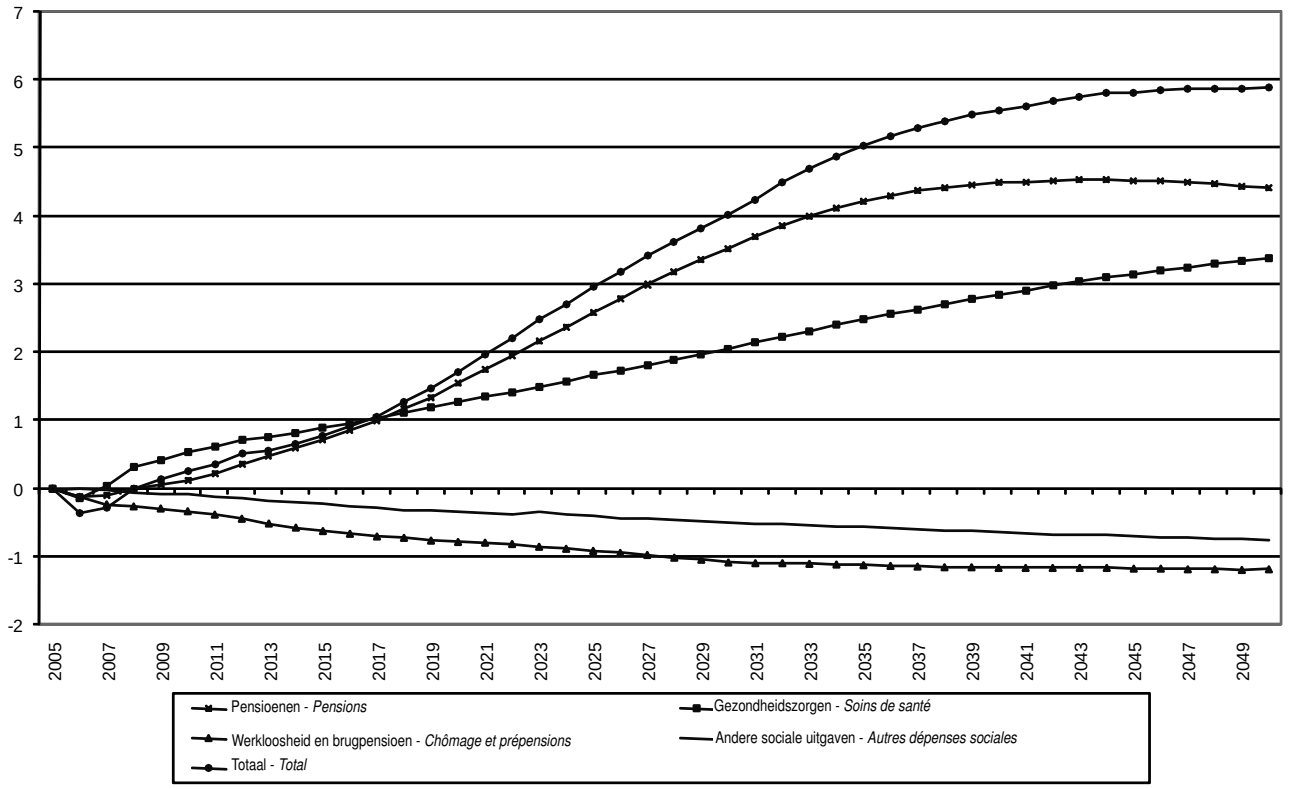

Uit deze grafiek blijkt dat, vóór 2017, de groei van de uitgaven voornamelijk te wijten is aan de gezondheidszorg, terwijl vanaf 2017 de groei van de pensioenuitgaven toeneemt. Die tendens is overigens aanzienlijk vervroegd (8 jaar) ten opzichte van de vooruitzichten in het vorige rapport. Het is inderdaad zo dat de curve voor de gezondheidszorg weinig geëvolueerd is, maar dat die van de pensioenen sneller de hoogte is ingeschoten.

2.2.3.*Door de Commissie voorgestelde alternatieve scenario's*

Aangezien het basisscenario van de Commissie stoelt op een aantal hypothesen, met name op demografisch, macro-economisch vlak en sociaalbeleidsvlak, en dit met een langetermijnhorizon, worden in het nieuwe rapport gevoeligheidsanalyses op lange termijn rond de sleutelparameters voorgesteld.

1° Verschillende evoluties van de productiveitsgroei

Er worden twee nieuwe groeihypothesen in aanmerking genomen : 2 % en 1,5 %, ofwel een verschil van 0,25 procentpunt ten opzichte van de hypothese in het basisscenario.

Aldus worden drie scenario's voorgesteld :

1. Een productiviteit van 2 % bij ongewijzigd sociaal beleid ten opzichte van het basisscenario, met uitzondering van een perequatie van de overheidspensioenen met 1,5 % (0,5 % minder dan de loonevolutie)

2. Een productiviteit van 1,5 % bij ongewijzigd sociaal beleid ten opzichte van het basisscenario, met uitzondering van een perequatie van de overheidspensioenen met 1,0 % (0,5 % minder dan de loonevolutie)

3. Een productiviteit van 1,5 % en een aanpassing van alle parameters inzake sociaal beleid die even groot is als de vertraging van de productiviteit.

De effecten van die verschillende scenario's op de budgettaire kostprijs van de vergrijzing ten opzichte van het basisscenario worden in onderstaande tabel samengevat.

Au vu de ce graphique, on constate que la croissance des dépenses avant 2017 est principalement due aux soins de santé, alors qu'à partir de 2017, la croissance des dépenses de pensions devient plus importante. Cette tendance a par ailleurs été considérablement avancée (8 ans) par rapport aux prévisions du rapport précédent. En effet, si la courbe relative aux soins de santé a peu évolué, celle des pensions a pris une ascension plus rapide.

2.2.3.*Scénarios alternatifs proposés par le CEV*

Étant donné que le scénario de base du CEV repose sur un certain nombre d'hypothèses notamment en matière démographique, macroéconomique et de politique sociale et ce, à un horizon de long terme, des analyses de sensibilité à long terme autour de paramètres-clés sont présentées dans le nouveau rapport.

1° Évolutions différentes de la croissance de la productivité

Deux nouvelles hypothèses de croissance de la productivité sont retenues : 2 % et 1,5 %, soit une différence de 0,25 point de pourcentage avec l'hypothèse retenue dans le scénario de base.

Trois scénarios sont ainsi proposés :

1. Une productivité de 2 % à politique sociale inchangée par rapport au scénario de base, excepté une péréquation des pensions du secteur public de 1,5 % (inférieur de 0,5 % à l'évolution des salaires)

2. Une productivité de 1,5 % à politique sociale inchangée par rapport au scénario de base, excepté une péréquation des pensions du secteur public de 1,0 % (inférieur de 0,5 % à l'évolution des salaires)

3. Une productivité de 1,5 % et une adaptation de l'ensemble des paramètres de politique sociale de la même ampleur que le ralentissement de la productivité.

Les effets de ces différents scénarios sur le coût budgétaire du vieillissement par rapport au scénario de base sont résumés dans le tableau ci-après.

TABEL 4

Kostprijs van de vergrijzing : verschillen tussen de diverse productiviteitsscenario's en het scenario van de Commissie

(in % van het bbp)

TABLEAU 4

Coût budgétaire du vieillissement : écarts entre les différents scénarios de productivité et le scénario du CEV

(en % du PIB)

	Scenario 1 — *Scénario 1*		Scenario 2 — *Scénario 2*		Scenario 3 — *Scénario 3*		
	2030	2050	2030	2050	2030	2050	
Pensioenen	– 0,4	– 0,7	0,4	0,8	0,1	0,3	Pensions.
Gezondheidszorgen	0,0	0,0	0,0	0,0	0,0	0,0	Soins de santé.
Invaliditeit	0,0	0,0	0,0	0,0	0,0	0,0	Invalidité.
Werkloosheid	0,0	– 0,1	0,0	0,1	0,0	0,0	Chômage.
Brugpensioenen	0,0	0,0	0,0	0,0	0,0	0,0	Prépensions.
Kinderbijslag	– 0,1	– 0,1	0,1	0,1	0,0	0,0	Allocations familiales.
Andere sociale uitgaven	0,0	0,0	0,0	0,0	0,0	0,0	Autres dépenses sociales.
Totaal	**– 0,5**	**– 1,0**	**0,5**	**1,0**	**0,2**	**0,3**	**Total.**

Bron : Studiecommissie voor de vergrijzing, jaarverslag juni 2007.

Source : Comité d'étude sur le vieillissement, rapport annuel juin 2007.

Op basis van die gevoeligheidsanalyses stelt de Commissie vast dat een gunstiger productiviteit zonder gewijzigd sociaal beleid zou leiden tot een daling van de kostprijs van de vergrijzing met 1 procentpunt van het bbp tegen 2050. Een beperkte groei van de productiviteit, zonder gewijzigd sociaal beleid zou daarentegen de budgettaire kostprijs op gelijkaardige manier verhogen.

In de eerste twee scenario's hebben de belangrijkste verschillen ten opzichte van het basisscenario betrekking op de pensioenuitgaven van het algemeen stelsel. De gezinsuitkeringen en bepaalde forfaitaire werkloosheidsuitkeringen van hun kant worden lichtjes beïnvloed. Voorts blijven de uitgaven voor gezondheidszorg bijna onveranderd.

In het derde scenario zou de extra kostprijs van de vergrijzing in 2050 0,3 % van het bbp bedragen, voornamelijk afkomstig van de pensioenen van het werknemersstelsel.

2° Verschillende evoluties van de werkgelegenheid

De evolutie van de werkgelegenheid in de twee nieuw voorgestelde scenario's houdt rekening met twee elementen. Enerzijds bedraagt de structurele werkloosheidsgraad 4 % in het scenario met hoge werkgelegenheid en 12 % in het scenario met lage werkgelegenheid (ofwel een verschil van 4 procentpunt ten opzichte van het basisscenario) en anderzijds is op lange termijn, ten opzichte van het basisscenario, het aantal brugge-

Au terme de ces analyses de sensibilité, le CEV constate qu'une productivité plus favorable sans modification de la politique sociale conduirait à une diminution du coût du vieillissement de 1 point de pourcentage du PIB à l'horizon 2050. Au contraire, une croissance réduite de la productivité et sans modification de la politique sociale, augmenterait le coût budgétaire du vieillissement de manière équivalente.

Dans les deux premiers scénarios, les écarts les plus importants par rapport au scénario de base sont relatifs aux dépenses de pension du régime général. Les allocations familiales et certaines allocations de chômage forfaitaires sont, quant à elles légèrement influencées. Par ailleurs, les dépenses de soins de santé restent quasiment inchangées.

Dans le troisième scénario, le surcoût du vieillissement serait de 0,3 % du PIB en 2050, provenant principalement des pensions du régime des travailleurs salariés.

2° Évolutions différentes de l'emploi

Les évolutions de l'emploi dans les deux nouveaux scénarios proposés tiennent compte de deux éléments. D'une part, le taux de chômage structurel est de 4 % dans le scénario d'emploi élevé et de 12 % dans le scénario d'emploi faible (soit une différence de 4 points de pourcentage par rapport au scénario de base), et d'autre part à long terme, le nombre de prépensionnés est de 50 % inférieur dans le scénario d'emploi élevé,

pensioneerden 50 % lager in het scenario met hoge werkgelegenheid en 50 % hoger in het scenario met lage werkgelegenheid.

TABEL 5

Budgettaire kostprijs van de vergrijzing : scenario met hoge werkgelegenheid (4) en scenario met lage werkgelegenheid (5) — verschillen ten opzichte van het scenario van de Commissie

(in % van het bbp)

par rapport au scénario de base et de 50 % supérieur dans le scénario d'emploi faible.

TABLEAU 5

Coût budgétaire du vieillissement : scénario d'emploi élevé (4) et scénario d'emploi faible (5) — écarts par rapport au scénario du CEV

(en % du PIB)

	Scenario 1 — *Scénario 1*		Scenario 2 — *Scénario 2*		
	2030	2050	2030	2050	
Pensioenen	– 0,5	– 0,6	0,6	0,6	Pensions.
Gezondheidszorgen	0,0	0,0	0,0	0,0	Soins de santé.
Invaliditeit	– 0,1	– 0,1	0,1	0,1	Invalidité.
Werkloosheid	– 0,5	– 0,5	0,6	0,5	Chômage.
Brugpensioenen	– 0,2	– 0,2	0,2	0,2	Prépensions.
Kinderbijslag	– 0,1	– 0,1	0,1	0,1	Allocations familiales.
Andere sociale uitgaven	0,0	0,0	0,0	0,0	Autres dépenses sociales.
Totaal	– 1,4	– 1,4	1,5	1,5	**Total.**

Bron : Studiecommissie voor de vergrijzing, jaarverslag juni 2007.

Source : Comité d'étude sur le vieillissement, rapport annuel juin 2007.

De kostprijs van de vergrijzing zou met 1,4 % van het bbp afnemen bij hogere werkgelegenheid. Het zijn vooral de takken « pensioenen », « werkloosheid » en « brugpensioenen » die tot die daling bijdragen.

De Commissie onderstreept dus dat het van belang is verder te gaan met een actief arbeidsmarktbeleid, dat tot een bredere economische basis leidt.

3° Evolutie van de levensverwachting in goede gezondheid en impact op de gezondheidszorg

In het basisscenario van de Commissie blijft de impact van de leeftijd op het profiel van de individuele uitgaven voor acute zorg of op de waarschijnlijkheid van het gebruik van langdurige zorg ongewijzigd gedurende de prognoseperiode.

In een alternatief scenario gaan de bijkomende levensjaren gepaard met een toename van de levensduur in goede gezondheid. De waarschijnlijkheid van het gebruik van zorg neemt dan af in elke leeftijdscategorie en de uitgaven voor langdurige zorg verminderen in procent van het bbp.

Zoals blijkt uit onderstaande tabel dalen de uitgaven voor langdurige zorg met 0,07 procentpunt van het bbp

Le coût du vieillissement serait réduit de 1,4 % du PIB lorsque l'emploi est plus élevé. Ce sont principalement les branches « pensions », « chômage » et « prépensions » qui contribuent à cette diminution.

Le CEV souligne donc l'importance de poursuivre une politique active sur le marché du travail qui conduirait à une assise économique plus large.

3° Évolution de l'espérance de vie en bonne santé et impact sur les soins de santé

Dans le scénario de base du CEV, l'impact de l'âge sur le profil des dépenses individuelles de soins aigus ou sur la probabilité de recours aux soins de longue durée reste inchangé au cours de la période de projection.

Dans un scénario alternatif, les années supplémentaires de vie s'accompagnent d'un gain de durée de vie en bonne santé. La probabilité de recours aux soins diminue alors dans chaque classe d'âge et les dépenses de soins de longue durée diminuent en pour cent du PIB.

Comme le montre le tableau ci-dessous, en 2050, les dépenses de soins de longue durée diminuent de

in 2050 ten opzichte van het basisscenario, wat neerkomt op een daling van ongeveer 3,5 %.

TABEL 6

Projectie van de uitgaven voor langdurige zorg in procent van het bbp : vergelijking tussen het basisscenario en het alternatieve scenario

(geselecteerde jaren)

	Basisscenario — *Scénario de base*	Alternatief scenario — *Scénario alternatif*	Verschil — *Différence*
2012	1,02	1,02	0,00
2020	1,13	1,12	– 0,01
2030	1,31	1,28	– 0,03
2040	1,67	1,62	– 0,05
2050	1,98	1,91	– 0,07

Bron : Studiecommissie voor de vergrijzing, jaarverslag juni 2007.

Dezelfde analyse kan worden gemaakt voor de acute zorg.

TABEL 7

Projectie van de uitgaven voor acute zorg in procent van het bbp : vergelijking tussen het basisscenario en het alternatieve scenario

(geselecteerde jaren)

	Basisscenario — *Scénario de base*	Alternatief scenario — *Scénario alternatif*	Verschil — *Différence*
2012	6,81	6,81	0,00
2020	7,25	7,07	– 0,18
2030	7,85	7,40	– 0,45
2040	8,29	7,59	– 0,70
2050	8,51	7,59	– 0,92

Bron : Studiecommissie voor de vergrijzing, jaarverslag juni 2007.

Het is vooral vanaf 2030 dat de impact van het rekening houden met de levensverwachting in goede gezondheid tot uiting komt. In 2050 bedraagt het verschil tussen de twee scenario's 0,92 procentpunt van het bbp, wat neerkomt op een daling van 10,8 %.

0,07 point de pour cent du PIB par rapport au scénario de base, ce qui correspond à une diminution d'environ 3,5 %.

TABLEAU 6

Projection des dépenses de soins de longue durée en pour cent du PIB : comparaison entre le scénario de base et le scénario alternatif

(années sélectionnées)

Source : Comité d'étude sur le vieillissement, rapport annuel juin 2007.

La même analyse peut être faite pour les soins aigus.

TABLEAU 7

Projection des dépenses de soins aigus en pour cent du PIB : comparaison entre le scénario de base et le scénario alternatif

(années sélectionnées)

Source : Comité d'étude sur le vieillissement, rapport annuel juin 2007.

C'est surtout à partir de 2030 que l'impact de la prise en compte de l'espérance de vie en bonne santé apparaît. En 2050, l'écart entre les deux scénarios est de 0,92 point de pour cent du PIB, soit une diminution de 10,8 %.

Op het vlak van gezondheidszorg vestigt de Commissie dus de aandacht op het feit dat de impact van de onzekerheden met betrekking tot de levensverwachting in goede gezondheid op de projectie van de uitgaven voor gezondheidszorg relatief belangrijk is, namelijk, voor het geheel van de overheidsuitgaven voor gezondheidszorg, een verschil van ongeveer 1 procentpunt tussen de twee scenario's voor het geheel van de overheidsuitgaven voor gezondheidszorg (met een grotere impact voor de acute zorg).

3. DE BELANGRIJKSTE BELEIDSASPECTEN

De vergrijzing van de bevolking vormt een belangrijke uitdaging voor de overheden van ons land, die een reeks regelingen, instrumenten en beleidslijnen hebben uitgewerkt en blijven uitwerken, die de elementen van een alomvattende en coherente strategie vormen om die uitdaging aan te gaan.

3.1. **Het begrotingsbeleid en het Zilverfonds**

3.1.1. *Het begrotingsbeleid*

Het begrotingsbeleid vormt een essentieel onderdeel van de alomvattende strategie om de effecten van de vergrijzing op te vangen. In het vooruitzicht van een toename van de uitgaven in verband met de toekomstige sociaal-demografische schok, moeten de budgettaire marges en verplichtingen op lange termijn worden geanalyseerd. Er dient ook bijzondere aandacht uit te gaan naar de houdbaarheid (1) van de openbare financiën ten aanzien van die budgettaire kostprijs. Teneinde het toekomstige begrotingsbeleid niet zwaar te hypothekeren is het dus van belang vooruit te lopen op die veranderingen teneinde de komende generaties niet met de kosten op te zadelen. Door de oprichting van het Zilverfonds en de desbetreffende jaarlijkse procedure past het begrotingsbeleid zich dus in een langetermijnperspectief in.

Een van de voornaamste doelstellingen van het begrotingsbeleid is de schuldgraad voldoende af te bouwen zodat de toekomstige rentelasten kunnen dalen. De aldus gecreëerde ruimte kan dan onder meer worden gebruikt om de toenemende uitgaven voor sociale bescherming op te vangen zonder dat in andere uitgaven moet worden gesnoeid of de ontvangsten moeten worden verhoogd.

(1) De Afdeling Financieringsbehoeften heeft het begrip houdbaarheid als volgt gedefinieerd : « Houdbaarheid moet dan gezien worden als een situatie waarbij de overheid bij een nagenoeg constant ontvangstenniveau de demografische druk op een deel van haar uitgaven kan opvangen zonder dat het aandeel van de andere primaire uitgaven in het bbp in de verdrukking komt en zonder dat het realiseren van een aantal normen op het niveau van de overheidsfinanciën in gevaar komt. ».

En matière de soins de santé, le CEV attire donc l'attention sur le fait que l'impact des incertitudes liées à l'espérance de vie en bonne santé sur la projection des dépenses de soins de santé est relativement important, soit une différence d'environ 1 point de pour cent entre les deux scénarios pour l'ensemble des dépenses publiques de santé (avec un impact plus important pour les soins aigus)

3. LES ASPECTS POLITIQUES LES PLUS IMPORTANTS

Le vieillissement de la population constitue un défi important pour les autorités de notre pays, qui ont mis et continuent de mettre en place un certain nombre de dispositifs, instruments et politiques qui constituent les éléments d'une stratégie globale et cohérente, permettant de répondre à ce défi.

3.1. **La politique budgétaire et le Fonds de vieillissement**

3.1.1. *La politique budgétaire*

La politique budgétaire constitue un élément essentiel de la stratégie globale d'absorption des effets du vieillissement. Dans la perspective d'une augmentation des dépenses liées au futur choc socio-démographique, les marges et contraintes budgétaires doivent être analysées sur une période de long terme, et une attention particulière doit être portée à la soutenabilité (1) des finances publiques face à ce coût budgétaire. Afin de ne pas hypothéquer lourdement la politique budgétaire future, il est donc important d'anticiper ces changements, afin de ne pas repousser le coût aux générations à venir. En créant le Fonds de vieillissement et la procédure annuelle y afférent, la politique budgétaire s'inscrit donc dans une perspective de long terme.

Un des principaux objectifs de la politique budgétaire est de réaliser une diminution suffisante du taux d'endettement, permettant de diminuer les futures charges d'intérêt. La marge ainsi créée pourra être utilisée, entre autres, pour absorber les dépenses croissantes de la protection sociale, sans devoir diminuer d'autres dépenses, voire faire appel à des recettes plus élevées.

(1) Le concept de soutenabilité a été défini par la Section Besoin de financement : « La soutenabilité doit être considérée comme une situation dans laquelle à un niveau de recettes à peu près constant, les pouvoirs publics parviennent à absorber l'impact de la démographie sur une partie de leurs dépenses, sans que la part des autres dépenses primaires dans le PIB ne soit comprimée, ni que la réalisation de diverses normes de finances publiques ne soit mise en danger. ».

Deze doelstelling vormt ook de leidraad voor de jaarlijkse adviezen van de Afdeling Financieringsbehoeften van de Hoge Raad van Financiën (HRF). De afdeling onderzoekt de houdbaarheid van de openbare financiën op lange termijn.

In haar advies van juli 2007 vestigt de HRF de aandacht op het beter dan verwachte resultaat dat in 2006 geboekt werd, namelijk een overschot van 0,2 % van het bbp, in plaats van het vooropgestelde evenwicht.

Voor 2007 en de daaropvolgende jaren houdt de HRF vast aan het begrotingstraject dat reeds in de Zilverfondswet vastgelegd werd, namelijk een overschot van 0,3 % van het bbp in 2007 en een stelselmatige verhoging van dat overschot met 0,2 procentpunt.

Cet objectif constitue également le fil conducteur des avis annuels formulés par la section Besoin de financement du Conseil supérieur des finances (CSF). La section examine la soutenabilité des finances publiques à long terme.

Dans son avis de juillet 2007, le CSF attire l'attention sur le résultat, meilleur que celui défini en 2006 à savoir un excédent de 0,2 % du PIB au lieu de l'équilibre.

Pour 2007 et les années suivantes, le CSF s'en tient à la trajectoire budgétaire déjà arrêtée dans la loi sur le Fonds de vieillissement, à savoir un excédent de 0,3% du PIB en 2007 et une augmentation annuelle systématique de cet excédent de l'ordre de 0,2 point de pour cent.

GRAFIEK 3

Lange termijnscenario voor de openbare financiën (HRF)

GRAPHIQUE 3

Scénario de long terme pour les finances publiques (CSF)

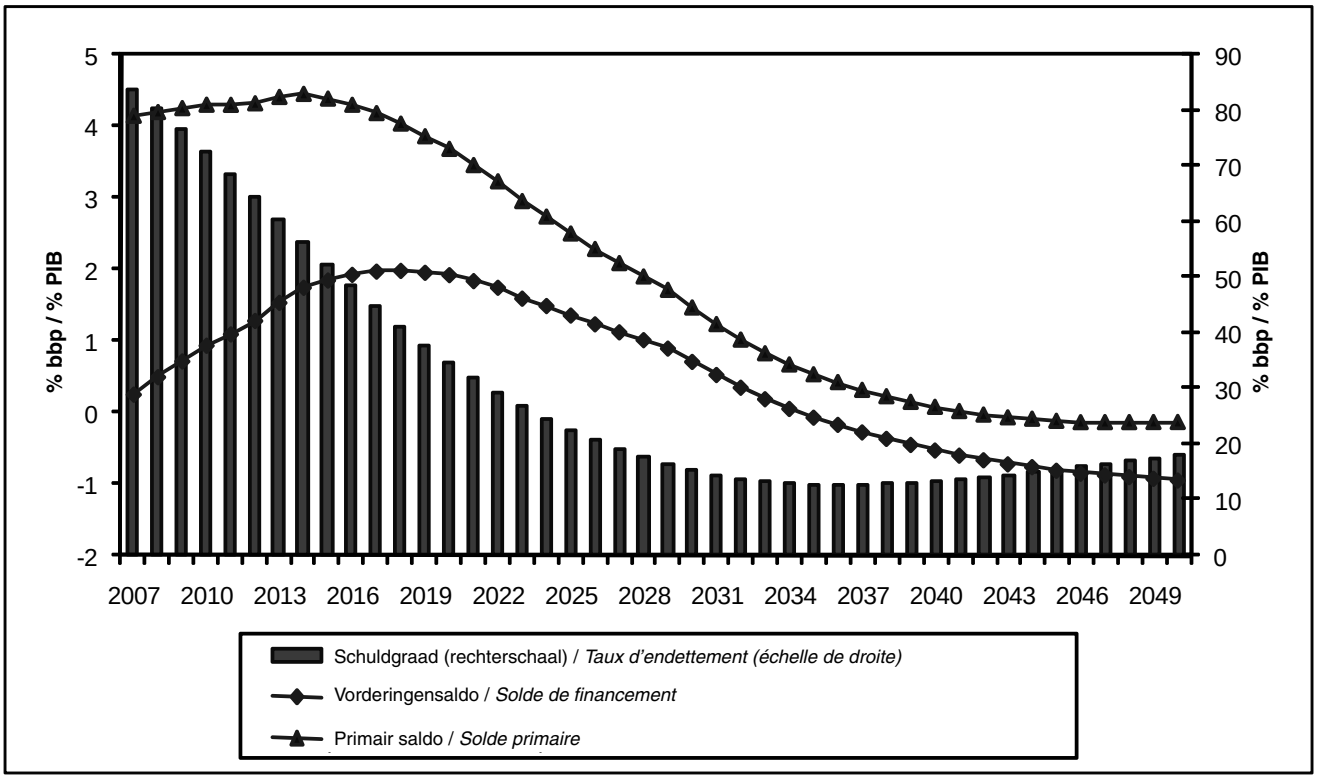

De begroting 2007 werd afgesloten met een beperkt tekort. De begroting 2008 slaagt erin terug aan te knopen met het begrotingsevenwicht, maar de doelstelling uit de Zilverfondswet (een overschot van 0,5 % van het bbp) wordt niet gehaald. Het effect van de in de begroting voorziene maatregelen blijft immers beperkt tot goed een half jaar.

Er dient aangestipt te worden dat, ondanks het feit dat de begrotingsresultaten voor 2007 en 2008 onder de verwachtingen blijven, België gestaag verder werkt aan een afbouw van de schuldgraad. De schuldgraad van

Le budget 2007 a été clôturé avec un léger déficit. Si le budget 2008 parvient à renouer avec l'équilibre budgétaire, l'objectif prévu dans la loi sur le Fonds de vieillissement (un excédent de 0,5 % du PIB) n'est toutefois pas atteint. L'impact des mesures prévues dans le budget reste en effet limité à une demi-année.

Il convient de noter qu'en dépit du fait que les résultats budgétaires pour 2007 et 2008 restent en deçà des attentes, la Belgique poursuit sans relâche la réduction du taux d'endettement. Pour 2007, le taux d'endette-

de gezamenlijke overheid wordt voor 2007 geraamd op 85,1 % van het bbp (inclusief de door het Fonds voor Spoorweginfrastructuur aangehouden schuld), en zou in 2008 verder dalen tot 82 % van het bbp.

3.1.2.*Het Zilverfonds*

Het Zilverfonds is in 2001 opgericht teneinde, via de aanleg van reserves, de financiering van de bijkomende uitgaven van de verschillende wettelijke pensioenstelsels te garanderen voor de periode 2010-2030.

De wet van 5 september 2001 tot waarborging van een voortdurende vermindering van de overheidsschuld en tot oprichting van een Zilverfonds bepaalt enerzijds dat dit Fonds gefinancierd wordt door de begrotingsoverschotten van de federale overheid, de overschotten van de sociale zekerheid, de niet-recurrente niet-fiscale ontvangsten en de opbrengsten uit beleggingen en anderzijds dat de uitgaven om de extra uitgaven voor de verschillende wettelijke pensioenstelsels te dekken, mogen worden uitgevoerd in de periode 2010-2030, op voorwaarde dat de schuldgraad voor de gezamenlijke overheid kleiner is dan 60 % van het bbp.

De middelen van het Fonds worden belegd in speciaal daartoe gecreëerde « Schatkistbons-Zilverfonds ». Zij worden uitgegeven op verzoek van het Zilverfonds, brengen interest op, zijn niet verhandelbaar en zijn van het type nulcoupon. Dat Fonds kan dus worden beschouwd als een vorm van collectieve kapitalisatie in het pensioenstelsel.

Toen het Fonds in 2001 werd opgericht, heeft de regering een startkapitaal ter beschikking gesteld van 614,9 miljoen EUR niet-fiscale ontvangsten, namelijk 437,8 miljoen EUR uit de opbrengst van de verkoop van UMTS-licenties en 177,1 miljoen EUR meerwaarde uit de overdracht van activa in goud aan de Europese Centrale Bank.

De middelen van het Fonds werden in 2002 aangevuld dankzij de uitzonderlijke ontvangsten uit het aandeel van de Staat in de winst van de Nationale Bank van België (429 miljoen EUR). In 2003 werd het Fonds voornamelijk gestijfd dankzij de opbrengst van de verkoop van Credibe (2 645,7 miljoen EUR). In 2004 konden de reserves van het Fonds aanzienlijk worden verhoogd dankzij twee belangrijke operaties : de opbrengst van de vereffening van het pensioenfonds van Belgacom (5 miljard EUR) en een deel van de opbrengst van de ALESH-operatie (2,5 miljard EUR).

In 2005 werd het Fonds gestijfd met nieuwe uitzonderlijke ontvangsten. Die waren afkomstig van een deel van de opbrengst van de eenmalig bevrijdende aangifte

ment de l'ensemble des pouvoirs publics est estimé à 85,1 % du PIB (y compris la dette détenue par le Fonds de l'Infrastructure ferroviaire), et il continuerait à diminuer en 2008 pour s'établir à 82 % du PIB.

3.1.2.*Le Fonds de vieillissement*

Le Fonds de vieillissement a été mis en place en 2001, afin de garantir le financement des dépenses supplémentaires des différents régimes légaux de pension au cours de la période 2010-2030, en constituant des réserves.

La loi du 5 septembre 2001 portant garantie d'une réduction continue de la dette publique et création d'un Fonds de vieillissement prévoit d'une part que ce Fonds soit alimenté par les surplus budgétaires du pouvoir fédéral, des excédents de la sécurité sociale, des recettes non fiscales non récurrentes et des produits de placement et d'autre part que les dépenses, permettant de couvrir les dépenses supplémentaires des différents régimes légaux de pensions, puissent être effectuées durant la période comprise entre 2010 et 2030, à condition que le taux d'endettement de l'ensemble des administrations publiques soit inférieur à 60 % du PIB.

Les ressources du Fonds sont placées sous-forme d'obligations spécialement créées appelées « bons de trésorerie-fonds de vieillissement » émis à la demande du Fonds de vieillissement. Ces bons produisent des intérêts, ne peuvent pas être négociés et sont de type coupon zéro. Ce Fonds peut ainsi être considéré comme une forme de capitalisation collective dans le système de pension.

En 2001, lors de la création du Fonds, le capital de départ mis à disposition par le gouvernement était de 614,9 millions EUR de recettes non fiscales, soit 437,8 millions EUR de produits de la vente des licences UMTS et 177,1 millions EUR de plus-values réalisées lors de la cession d'actifs en or à la Banque centrale européenne.

En 2002, les moyens du Fonds ont été augmenté grâce aux recettes exceptionnelles de l'État dans les bénéfices de la Banque nationale (429 millions EUR). En 2003, c'est le produit de la vente de Credibe (2 645,7 millions EUR) qui a principalement alimenté le Fonds et en 2004 ce sont deux opérations importantes qui ont permis d'augmenter considérablement les réserves du Fonds, à savoir le produit de la liquidation du fonds des pensions de Belgacom (5 milliards EUR) et une partie du produit de l'opération Fadels (2,5 milliards EUR).

En 2005, le Fonds a été alimenté par de nouvelles recettes exceptionnelles, provenant d'une partie du produit de la déclaration libératoire unique (422,9 mil-

(422,9 miljoen EUR) en van het saldo van de Credibeoperatie (19,8 miljoen EUR).

In 2006 kende de regering het Fonds de volgende drie niet-fiscale ontvangsten toe : het dividend dat in 2006 door Belgacom aan de Staat was gestort, namelijk 317,1 miljoen EUR, het aandeel dat de Staat in 2006 ontving in het resultaat van de Nationale Bank van België, namelijk 211,9 miljoen EUR en het saldo van de verkoop van Credibe, namelijk 26,5 miljoen EUR. Het Zilverfonds ontving ook het saldo van de eenmalige bevrijdende aangifte ter waarde van 0,2 miljoen EUR.

In totaal ontvangt het Fonds voor 2006 dus 555,6 miljoen EUR aan middelen.

In 2007 besliste de regering dat het begrotingssaldo 2006 (namelijk 176 miljoen EUR) zoals de Nationale Bank van België dat in februari 2007 vaststelde, als nieuwe bijdrage in het Fonds zal worden gestort.

lions EUR) et du solde de l'opération Credibe (19,8 millions EUR).

En 2006, le gouvernement a attribué au Fonds les trois recettes non fiscales suivantes, le dividende qui a été versé à l'État par Belgacom 2006 et qui s'élevait à 317,1 millions EUR, la part que l'État a reçue en 2006 dans le résultat de la banque nationale de Belgique soit un montant de 211,9 millions EUR et le solde de la vente Credibe pour un montant de 26,5 millions EUR. Le Fonds de vieillissement a également reçu un solde de la déclaration libératoire unique de 0,2 millions EUR.

Le total des moyens mis à la disposition du Fonds pour 2006 s'élève donc à 555,6 millions EUR.

En 2007, le gouvernement a décidé que le solde des opérations budgétaires 2006 de l'ensemble des administrations publiques, telle que la Banque nationale de Belgique l'a arrêté en février 2007, soit versé comme nouvelle contribution au Fonds (soit 176 millions EUR).

TABEL 8

De in het Zilverfonds belegde kapitalen

(in EUR)

TABLEAU 8

Le capital investi dans le Fonds de vieillissement

(en EUR)

	Belegde bedragen — Montants placés	*Gecumuleerd* — Cumulés	
2001 UMTS	437 805 323,76		2001 UMTS.
meerwaarde goud	177 114 565,58		plus-value or.
kortetermijninterest	9 156 142,91		intérêts court terme.
	624 076 032,25	**624 076 032,25**	
2002 winst Nationale Bank	429 000 000,00		2002 bénéfices BNB.
kortetermijninterest	2 740 237,50		intérêts court terme.
	431 740 237,50	**1 055 816 269,75**	
2003 dividenden 2002 Belgacom	237 252 326,52		2003 dividendes 2002 Belgacom.
bankbiljetten	213 965 560,02		billets de banque.
kortetermijninterest	293 449,69		intérêts court terme.
Credibe	2 645 687 591,81		Credibe.
	3 097 198 928,04	**4 153 015 197,79**	
2004 dividenden 2003 Belgacom	290 000 021,25		2004 dividendes 2003 Belgacom.
kortetermijninterest	6 159 344,12		intérêts court terme.
pensioenfonds Belgacom	5 000 000 000,00		fonds de pension Belgacom.
Alesh	2 500 000 000,00		Fadels.
	7 796 159 365,37	**11 949 174 563,16**	
2005 EBA	422 897 175,76		2005 DLU.
saldo Credibe	19 754 399,06		Solde Credibe.
kortetermijninterest	2 058,25		intérêts court terme.
	442 653 633,07	**12 391 828 196,23**	

	Belegde bedragen — Montants placés	*Gecumuleerd* — Cumulés	
2006 dividenden 2005 Belgacom	317 056 955,21		2006 dividendes 2005 Belgacom.
winst Nationale Bank	211 934 919,75		bénéfices BNB.
saldo verkoop Credibe	26 477 330,62		solde de la vente de Credibe.
saldo EBA	150 737,04		solde DLU.
kortetermijninterest	8 259,45		intérêts CT.
	555 628 202,07	**12 947 456 398,30**	
2007 begrotingssaldo 2006	176 000 000,00		2007 solde budgétaire 2006
kortetermijninterest	663 398,98		intérêts CT.
	176 663 398,98	**13 124 119 797,28**	

Dankzij een strikte budgettaire discipline en duidelijke keuzes, en ondanks de teleurstellende economische parameters, is de overheid erin geslaagd de begroting 2008 in evenwicht op te stellen. Gezien er echter geen overschot kan opgebouwd worden, zullen de in de wet voorziene stortingen naar het Zilverfonds niet kunnen gebeuren. In 2008 zal het Zilverfonds echter wel het bedrag van de gekapitaliseerde interesten krijgen, goed voor 687,5 miljoen EUR. Rekening houdend met die interesten, bedragen de totale middelen van het Fonds in 2008 16 181,2 miljoen EUR.

Bij het einde van haar zesde werkingsjaar, bedraagt de portefeuille van het Zilverfonds, met inbegrip van de *prorata temporis* verworven interesten op de zerocouponleningen, 15 493,7 miljoen EUR, wat een stijging van 832,5 miljoen EUR betekent ten opzichte van de toestand eind 2006 :

Grâce à une discipline budgétaire stricte et des choix clairs et malgré des paramètres décevants, le gouvernement est parvenu à équilibrer le budget 2008. N'ayant toutefois pas pu dégager un excédent, le Fonds de vieillissement ne pourra être alimenté comme le prévoit la loi. Toutefois, en 2008, le Fonds se verra attribuer le montant des intérêts capitalisés, soit 687,5 millions EUR. En tenant compte de ses intérêts, le total des moyens du Fonds serait de 16 181,2 millions EUR en 2008.

À la fin de son sixième exercice, le portefeuille du Fonds de vieillissement, y compris les intérêts acquis *prorata temporis* sur les placements coupon zéro, s'élève à 15 493,7 millions EUR, ce qui représente une augmentation de 832,5 millions EUR par rapport à la situation fin 2006 :

TABEL 9

Portefeuille van het Zilverfonds per 31 december

(miljoenen EUR)

TABLEAU 9

Portefeuille du Fonds de vieillissement au 31 décembre

(millions EUR)

	2002	2003	2004	2005	2006	2007
Nominale portefeuille — *Portefeuille nominal*	1 055,8	4 153,0	11 949,1	12 391,8	12 947,4	13 124,1
Prorata interesten — *Prorata d'intérêts*	31,6	113,4	542,8	1 112,2	1 713,8	2 369,6
Portefeuille incl. prorata interesten — *Portefeuille y compris prorata d'intérêts*	1 087,4	4 266,4	12 491,9	13 504,0	14 661,2	15 493,7
Terugbetaalbaar bij eindvervaldagen — *Remboursable aux échéances finales*	1 574,6	6 034,4	19 762,0	20 559,0	21 554,9	21 874,3

Bron : Jaarverslagen Zilverfonds.

Source : rapports annuels du Fonds de vieillissement.

Het Zilverfonds vormt een rechtstreekse link tussen het beleid van schuldafbouw en de toekomstige financiering van de pensioenen. Die link werd versterkt door

Le Fonds de vieillissement constitue un lien direct entre la politique en matière de réduction de la dette et le financement futur des pensions. Ce lien a été renfor-

de bepalingen van de wet van 20 december 2005 tot wijziging van de wet van 5 september 2001 tot waarborging van een voortdurende vermindering van de overheidsschuld en tot oprichting van een Zilverfonds.

3.2. **De verbetering van de werkgelegenheidsgraad**

De werkgelegenheidsgraad is tussen 2005 en 2007 toegenomen van 62,2 % tot 63,2 %. Volgens de ramingen van de economische begroting wordt deze trend ook in 2008 doorgezet en zou de werkgelegenheidsgraad toenemen tot 63,7 %. Toch blijft deze prestatie in Europees perspectief voor verbetering vatbaar. Zoals geïllustreerd aan de hand van een aantal alternatieve scenario's van de Studiecommissie voor de vergrijzing vormt een verdere verhoging van de werkgelegenheidsgraad een belangrijk aanknopingspunt voor het opvangen van de kosten van de vergrijzing. Het nemen van maatregelen ter stimulering van de werkgelegenheid was dan ook een van de 10 prioriteiten uit de regeerverklaring van 21 december 2007. De aangekondigde maatregelen werden bij de opmaak van de begroting concreet uitgewerkt.

Rekening houdend met de reeds beschikbare gegevens uit de lopende evaluatie van het begeleidingsplan voor de werklozen, kan redelijkerwijs verondersteld worden dat de vermindering van het aantal werklozen omvangrijker zal zijn dan eerst werd aangenomen. Uit deze voorlopige gegevens blijkt dat de eenvoudige verderzetting van deze procedure een 12 300 extra werkzoekenden aan een job zal helpen.

De regering maakte een enveloppe van 33 miljoen EUR vrij voor een actief arbeidsmarktbeleid. Dit bedrag zal met name besteed worden aan de strijd tegen de werkloosheidsvallen, bijvoorbeeld door de optrekking van de werkbonus, en aan de versterking van de regionale mobiliteit. Hiervoor werd aan de sociale partners in de RVA gevraagd een advies uit te werken. Daarnaast wordt het samenwerkingsakkoord van 2004 inzake begeleiding van werkzoekenden geactualiseerd met het oog op een versterkte aanpak onder meer via een harmonisering van de oproepingstermijn tussen de RVA en de regionale arbeidsbemiddelingsbureaus. Deze inspanningen leveren op hun beurt ongeveer 2 700 extra werkenden op.

De regeling inzake cumul tussen een pensioen en een arbeidsinkomen wordt versoepeld. Een gepensioneerde mag in de toekomst meer bijverdienen zonder dat zijn pensioen wordt afgetopt.

Bij de opmaak van de begroting werd ook beslist om de maatregel die voorziet in een vermindering van de bedrijfsvoorheffing voor bedrijven die onderzoekers tewerkstellen uit te breiden. Voortaan geldt voor alle bedrijven een reductiepercentage van 65 %. Dit staat voor

cé par les dispositions de la loi du 20 décembre 2005, modifiant la loi du 5 septembre 2001 portant garantie d'une réduction continue de la dette publique et création d'un Fonds de vieillissement.

3.2. **L'amélioration du taux d'emploi**

Le taux d'emploi est passé de 62,2 % à 63,2 % entre 2005 et 2007. Selon les estimations du budget économique, cette tendance se poursuivra également en 2008 avec un taux d'emploi augmentant jusqu'à 63,7 %. Dans une perspective européenne, cette performance pourrait cependant être améliorée. Comme illustré par une série de scénarios alternatifs conçus par le Comité d'étude sur le vieillissement, un relèvement continu du taux d'emploi constitue un élément important permettant de faire face au coût du vieillissement. La mise en place de mesures visant à promouvoir l'emploi constituait dès lors un des 10 points prioritaires de la déclaration gouvernementale du 21 décembre 2007. Les mesures annoncées ont été concrétisées dans le cadre de la confection du budget.

Tenant compte des données déjà disponibles relatives à l'évaluation en cours des plans d'accompagnement des chômeurs, on peut raisonnablement supposer que la diminution du nombre de chômeurs sera plus importante que ce qui avait été prévu. À partir de ces chiffres provisoires il semble que la simple poursuite de cette procédure permettra de mettre au travail 12 300 demandeurs d'emploi supplémentaires.

Le gouvernement dégage une enveloppe de 33 millions EUR pour une politique active de l'emploi. Ce montant sera notamment consacré à la lutte contre les pièges à l'emploi (par exemple en augmentant le bonus à l'emploi) ainsi qu'à l'amélioration de la mobilité régionale. À cet effet, les partenaires sociaux réunis au sein de l'ONEm ont été invités à émettre un avis. En outre, l'accord de coopération de 2004 en matière d'accompagnement des demandeurs d'emploi sera actualisé en vue de renforcer la mesure, notamment par le biais d'une harmonisation du délai de convocation entre l'ONEm et les bureaux régionaux de placement. Ces efforts conduiront, à leur tour, à quelque 2 700 travailleurs supplémentaires.

Le règlement en matière de cumul entre une pension et un revenu du travail est assoupli. À l'avenir, une personne pensionnée pourra gagner plus sans voir sa pension diminuer.

Lors de la confection du budget, il a également été décidé d'élargir la mesure prévoyant une réduction du précompte professionnel pour les entreprises qui occupent des chercheurs. Désormais, le taux de réduction de 65 % s'applique à toutes les entreprises, ce qui re-

een extra stimulans voor de kenniseconomie van ruim 80 miljoen EUR op jaarbasis.

3.3. **Een sterke sociale zekerheid**

De begroting 2008 bevat, zoals aangekondigd, ook een reeks maatregelen ter versterking van de koopkracht van de mensen met een sociale uitkering en/of een laag inkomen. We beperken ons hier tot een kort overzicht van de belangrijkste maatregelen op het vlak van de sociale uitkeringen.

Inzake pensioenen werden er voor ongeveer 100 miljoen EUR bijkomende maatregelen genomen, die komen bovenop de eerder in uitvoering van het generatiepact besliste welvaartsaanpassingen. De in 2007 voor het eerst toegekende welvaartsbonus wordt op vraag van de sociale partners geïntegreerd in het maandelijks pensioenbedrag. De Inkomensgarantie voor ouderen wordt per 1 juli 2008 met 2 % opgetrokken. Op dezelfde datum zullen de minimumpensioenen voor de zelfstandigen en de werknemers met 2 % worden verhoogd. De solidariteitsbijdrage op pensioenen zal worden verminderd met de focus op de onderste schijf van diegenen die de bijdrage nu betalen.

Inzake kinderbijslag wordt de schoolpremie omgevormd tot een jaarlijkse leeftijdstoeslag. In 2008 wordt een eenmalige toeslag ingevoerd van 25 EUR voor de leeftijdscategorie 18-24 jaar. De kinderbijslag voor het eerste kind van de zelfstandigen wordt met 10 EUR opgetrokken.

Ons systeem van gezondheidszorgen moet kwalitatief hoogstaande zorgen die voor iedereen toegankelijk zijn, aanbieden. Er moet echter ook gewaakt worden over de betaalbaarheid van het systeem. De regering heeft zich, zoals aangekondigd, in de regeerverklaring gehouden aan de beslissingen van de Algemene Raad van de ziekteverzekering. Dit houdt in dat 340 miljoen EUR zal besteed worden aan dringende dossiers zoals de uitvoering van het medicomut-akkoord, en de verbetering van de behandeling van chronisch zieken.

présente un incitant supplémentaire de plus de 80 millions EUR sur base annuelle en faveur de l'économie de la connaissance.

3.3. ***Une sécurité sociale forte***

Le budget 2008 contient, comme annoncé, une série de mesures visant à renforcer le pouvoir d'achat de ceux qui bénéficient d'allocations sociales et/ou disposent de faibles revenus. Nous nous limitons ici à un petit aperçu des principales mesures concernant les allocations sociales.

En ce qui concerne les pensions, des mesures supplémentaires estimées à 100 millions EUR ont été prises, en plus de celles liées à l'exécution du Pacte des générations concernant l'adaptation au bien-être. En 2007, à la demande des partenaires sociaux, le premier bonus bien-être a été intégré dans le montant mensuel des pensions. Le revenu garanti pour les personnes âgées sera augmenté de 2 % au 1er juillet 2008. À la même date, les pensions minimums pour les indépendants et les salariés seront également augmentées de 2 %. La cotisation de solidarité sur les pensions sera diminuée en mettant l'accent sur la tranche la plus basse de ceux qui maintenant paient la cotisation.

En ce qui concerne les allocations familiales, la prime de rentrée a été modifiée en un supplément annuel lié à l'âge. En 2008 un supplément non récurrent de 25 EUR sera attribué pour la catégorie d'âge 18-24 ans. Les allocations familiales pour le premier enfant des travailleurs indépendants ont été augmentées de 10 EUR.

Notre système de soins de santé doit pouvoir offrir des soins de qualité et être accessible à tous. On doit bien entendu également veiller au financement de ce système. Le gouvernement a tenu compte, comme annoncé dans la déclaration gouvernementale, des décisions du Conseil général de l'assurance maladie. Un budget de 340 millions EUR sera dès lors consacré aux dossiers urgents, tels que l'exécution de l'accord « medicomut » et l'amélioration du traitement des maladies chroniques.

HOOFDSTUK III

Werkgelegenheidsbeleid

1. **Recente evolutie van de werkgelegenheid en van de werkloosheid**

In het kielzog van de krachtige economische groei in 2006 en begin 2007 is de werkgelegenheid in België tijdens het voorgaande jaar aanzienlijk gestegen. Volgens de Nationale Bank werden in 2007 71 000 arbeidsplaatsen gecreëerd. Sinds 2003 is de binnenlandse werkgelegenheid in totaal met ongeveer 200 000 arbeidsplaatsen gestegen.

De sterke toename van de werkgelegenheid tijdens de afgelopen jaren is voornamelijk toe te schrijven aan de particuliere sector. In 2006 en 2007 bleef de personeelssterkte bij de overheid en in het onderwijs immers vrijwel stabiel. We kunnen er echter van uitgaan dat ook het werkgelegenheidsbeleid van de overheid de evolutie van de werkgelegenheid heeft beïnvloed, onder meer via lastenverlagingen en subsidies. Evenzo verklaart de subsidiëring van de dienstencheques voor een groot deel het succes van dat stelsel : naar schatting zouden er door die regeling in 2007 binnen de marktdiensten gemiddeld zowat 13 000 nieuwe banen zijn ontstaan. Sedert begin 2003 is het aantal werknemers tewerkgesteld in dit stelsel geregeld gestegen, de doelstelling van 25 000 werknemers die werd vastgelegd op de Conferentie voor de werkgelegenheid van 2003 is inmiddels ruim overschreden.

In de bedrijfstakken waarvan de activiteit in hoofdzaak wordt bepaald door de economische conjunctuur, is de stijging van het aantal werknemers nog aanzienlijk versneld. Het personeelsbestand ging er gemiddeld met ongeveer 46 000 eenheden omhoog, dat is 14 000 meer dan in 2006. Terwijl het aantal werknemers verder terugliep in de industrie, werd een groot aantal arbeidsplaatsen gecreëerd in de bouwnijverheid en vooral in de dienstenbranches. Het aantal zelfstandigen nam toe met 14 000 eenheden, na een lange ononderbroken daling of stagnatie. Een aanzienlijk deel van de nieuwe zelfstandigen zou afkomstig zijn uit de Oost-Europese landen die onlangs tot de EU zijn toegetreden. We stellen immers vast dat hoewel de beperkingen voor onderdanen uit die landen die in België een beroepsactiviteit als loontrekkende wensen uit te oefenen, in 2006 werden versoepeld, nog een groot aantal van hen, voornamelijk Polen en Roemenen, zich als zelfstandige in België liet inschrijven. Volgens de gegevens van het RSVZ zorgden ze voor ongeveer de helft van de toename tussen 1 januari en 31 december 2006.

Tegelijk met het aantal arbeidsplaatsen is ook de geharmoniseerde werkgelegenheidsgraad fors gestegen. Naar raming bedroeg hij 61,8 % (schatting op

CHAPITRE III

Politique de l'emploi

1. **Évolution récente de l'emploi et du chômage**

Dans la foulée de la croissance de l'activité économique en 2006 et au début de 2007, l'emploi a sensiblement progressé en Belgique au cours de la dernière année. Selon la Banque nationale, 71 000 postes de travail ont été créés en 2007. Et depuis 2003, l'emploi intérieur s'est accru au total d'environ 200 000 postes de travail.

La forte augmentation du nombre de postes de travail observée ces dernières années est principalement le fait du secteur privé. En 2006 et en 2007, l'effectif des administrations et de l'enseignement est, en effet, demeuré quasiment stable. Les politiques publiques ont également influencé l'évolution de l'emploi, notamment à travers les politiques d'abaissements de charges et de subventions. Ainsi le subventionnement dont bénéficie le système des titres-services explique dans une large mesure son succès, on peut estimer à quelque 13 000 les nouveaux emplois qui auraient été créés au sein des services marchands dans le cadre de ce dispositif en 2007. Depuis le début de 2003, le nombre de travailleurs engagés dans ce système a régulièrement augmenté, l'objectif de 25 000 personnes occupées qui avait été fixé lors de la Conférence pour l'emploi en 2003 est désormais largement dépassé.

Dans les branches où l'activité est largement déterminée par la conjoncture économique, la progression du nombre de salariés s'est encore notablement accélérée. L'effectif y a augmenté de quelque 46 000 unités, soit 14 000 de plus qu'en 2006. Alors que l'emploi salarié a poursuivi son recul dans l'industrie, un grand nombre de postes ont été créés dans la construction et, surtout, dans les branches de services. Quant aux indépendants, leur nombre a augmenté de 14 000 unités, après une longue période ininterrompue de déclin ou de stagnation. Une part substantielle des nouveaux indépendants serait originaire des pays de l'Europe de l'Est qui ont adhéré récemment à l'Union européenne. On observe en effet que si les restrictions imposées aux ressortissants de ces pays désireux d'exercer une activité professionnelle en tant que salarié en Belgique ont été assouplies en 2006, un grand nombre d'Européens de l'Est, essentiellement des Polonais et des Roumains, ont continué à se faire inscrire comme indépendant en Belgique. Selon les données de l'INASTI, ils ont représenté environ la moitié de l'augmentation observée entre le 1er janvier et le 31 décembre 2006.

Parallèlement à la forte augmentation du nombre de postes de travail, le taux d'emploi harmonisé s'est sensiblement accru. Il s'établissait à 61,8 % (estimation à

basis van de eerste drie kwartalen) in 2007 tegenover 61 % in 2006. In 2000, tijdens de vorige periode van hoogconjunctuur, bedroeg de werkgelegenheidsgraad nog 60,5 %. Sinds 2000 lag de toename van het aantal banen immers ruim boven die van de bevolkingsgroep op beroepsactieve leeftijd. De samenstelling van deze laatste is bovendien sterk veranderd : het aandeel van de laaggeschoolden is aanzienlijk verminderd ten voordele van dat van hogergeschoolden. Bovendien is het aandeel van de – 25-jarigen nog gedaald daar waar dat van de 55-plussers is blijven stijgen, wat wijst op een relatieve veroudering van de bevolking op beroepsactieve leeftijd.

Ondanks de sterke werkgelegenheidsgroei in België in 2007, bleef het percentage 15- tot 64-jarigen die een bezoldigde beroepsactiviteit uitoefenen ver onder het Europese gemiddelde en nog ruimer onder de doelstelling van 70 % die tegen 2010 op de EU als geheel van toepassing is. Tussen 2000 en 2007 nam de totale werkgelegenheidsgraad bovendien langzamer toe in België dan gemiddeld in de EU. Ook wat betreft de vrouwen en de oudere werknemers tussen 55 en 64 jaar liggen de resultaten van België lager dan het Europees gemiddelde. Voor de oudere werknemers is de werkgelegenheidsgraad in België bijzonder gering, alhoewel hij veel sterker toenam dan die voor de andere doelgroepen, namelijk van 26,3 % in 2000 tot 34,1 % tijdens de eerste drie kwartalen van 2007. De groei van het aantal oudere werkenden is zowel toe te schrijven aan demografische factoren — cohorte-effect door de grotere deelname van vrouwen — als aan economische factoren — relatieve toename van de werkgelegenheid in de tertiaire sector — en aan specifieke beleidsmaatregelen die de afgelopen jaren werden uitgevoerd. Naast de geleidelijke verhoging, vanaf juli 1997, van de wettelijke pensioenleeftijd voor vrouwen, teneinde deze af te stemmen op die van de mannen, beogen die maatregelen enerzijds de vervroegde-uittredingsmogelijkheden te beperken (hervorming van het stelsel van de oudere werklozen en van het brugpensioen) en anderzijds werknemers bij het einde van hun loopbaan aan het werk te houden via, onder meer, gerichte verlagingen van de sociale lasten voor de ondernemingen die ouderen in dienst hebben of aanwerven, inkomensgaranties inzake de berekening van de pensioenrechten, of het recht op « *outplacement* ». Maatregelen zoals het stelsel van loopbaanonderbreking, dat in 2002 in de particuliere sector werd vervangen door het tijdskrediet, die werknemers in staat stellen hun loopbaan tijdelijk te onderbreken of hun werktijd te verminderen en daarbij een uitkering van de overheid te ontvangen, kunnen tevens ertoe bijdragen dat de begunstigden langer een beroepsactiviteit uitoefenen. Bovendien heeft een persoon die actief blijft na de leeftijd van 62 jaar — of na een loopbaan van ten minste 44 jaar — vanaf 2007 recht op een bonus voor de berekening van zijn pensioen.

partir des trois premiers trimestres) en 2007 contre encore 61 % en 2006. En 2000, lors de la précédente période de haute conjoncture, le taux d'emploi s'établissait encore à 60,5 %; ainsi, depuis 2000, la progression du nombre d'emplois a été notablement supérieure à celle de la population en âge de travailler. La composition de cette dernière s'est, en outre, considérablement modifiée, la part des personnes peu qualifiées a vivement reculé au profit de celle des personnes qualifiées. En outre, la part des moins de 25 ans a encore régressé alors que celle des plus de 55 ans continuait à progresser, marquant ainsi un vieillissement relatif de la population en âge de travailler.

En dépit de la hausse marquée de l'emploi en 2007, le taux d'emploi des 15-64 ans demeure toujours largement inférieur en Belgique à la moyenne européenne et plus encore à l'objectif de 70 % fixé pour l'Union européenne dans son ensemble à l'horizon de 2010. En outre, entre 2000 et 2007, le taux d'emploi total a progressé plus lentement en Belgique qu'en moyenne dans l'Union européenne. Les résultats de la Belgique sont également inférieurs à la moyenne de l'Union européenne pour les femmes et pour les travailleurs âgés de 55 à 64 ans. S'agissant des travailleurs âgés, la Belgique se caractérise par un taux d'emploi particulièrement faible, même s'il faut bien noter que, avec une progression de 26,3 % en 2000 à 34,1 % pour les trois premiers trimestres de 2007, l'augmentation de celui-ci a été beaucoup plus importante que pour les autres groupes cibles. L'accroissement du nombre de travailleurs âgés s'explique tant par des facteurs démographiques — effet de cohorte lié à la participation plus grande des femmes — et économiques — augmentation relative de l'emploi dans le secteur tertiaire — que par la mise en œuvre les dernières années de politiques spécifiques. Outre le relèvement progressif pour les femmes depuis juillet 1997 de l'âge de la pension légale en vue de l'aligner sur celui des hommes, ces politiques visent, d'une part, à limiter les possibilités de départ anticipé du marché du travail (réforme du système des chômeurs âgés et du dispositif de prépension), d'autre part, à favoriser le maintien en emploi des personnes en fin de carrière au travers, notamment, de réductions ciblées de charges sociales pour les entreprises qui occupent ou embauchent des seniors, de garanties de revenu en matière de calcul des droits à la pension, ou du droit à l'« *outplacement* ». Par ailleurs, des mesures telles que le régime de l'interruption de carrière, remplacé dans le secteur privé par celui du crédit-temps en 2002, qui permettent aux salariés d'interrompre temporairement leur carrière ou de réduire leur temps de travail tout en percevant une allocation des administrations publiques, peuvent contribuer à allonger la période d'activité professionnelle de leurs bénéficiaires. En outre, le travailleur qui reste actif après 62 ans — ou après une carrière de 44 ans au moins — peut compter depuis 2007 sur un bonus pour le calcul de sa pension.

De krachtige stijging van de werkgelegenheid tijdens het verslagjaar leidde tot een forse daling van de werkloosheid. Gemiddeld waren er 56 000 niet-werkende werkzoekenden minder dan het voorgaande jaar; dit is de sterkste vermindering sinds het begin van de jaren tachtig. Ter vergelijking, tijdens het vorige jaar van hoogconjunctuur, in 2000, nam de werkloosheid af met 33 000 personen. De geharmoniseerde werkloosheidsgraad liep aldus terug van 8,3 % in 2006 tot 7,6 % in 2007.

Sommige categorieën van personen hebben meer problemen met de integratie op de arbeidsmarkt dan anderen; een hogere werkloosheidsgraad bij sommige categorieën dan gemiddeld voor de bevolking is daarvan een aanwijzing. De werkloosheidsgraad voor de jongeren van 15 tot 24 jaar was, met gemiddeld 19,3 % over de eerste drie kwartalen van 2007, meer dan tweemaal hoger dan die van de totale bevolking. De werkloosheidsgraad van de niet-EU-onderdanen bedroeg gedurende diezelfde periode 30,2 %, een ratio die viermaal hoger ligt dan die van de personen met de Belgische nationaliteit. De kans op inschakeling op de arbeidsmarkt is positief gecorreleerd met het scholingsniveau, zoals blijkt uit het feit dat het aandeel werkzoekenden onder de beroepsactieve gediplomeerden van het hoger onderwijs een derde van dat van de laaggeschoolden bedraagt.

Het in juli 2004 gestarte programma tot activering van het zoekgedrag naar werk, waarin begeleiding bij het zoeken naar werk wordt gekoppeld aan controle op de naleving van de criteria die recht geven op een uitkering van de werkloosheidsverzekering, geldt sinds juli 2006 voor alle uitkeringsgerechtigde volledig werklozen van minder dan 50 jaar. De begeleidingsmaatregelen van de gemeenschappen en gewesten worden aangevuld met geregelde, door de RVA georganiseerde evaluatiegesprekken. Volgens de op 31 december 2007 beschikbare statistieken, leverde 43,4 % van de 135 077 werkzoekenden die bij een eerste gesprek werden ondervraagd, voldoende inspanningen om een baan te vinden. Dat aandeel verschilt licht van het ene gewest tot het andere : het bedroeg 39,6 % in Vlaanderen, 46 % in Wallonië en 41,4 % in Brussel. De pogingen van de anderen werden als ontoereikend beschouwd, zodat met hen een persoonlijk actieplan werd afgesproken. Het aandeel van de personen die meteen aan de RVA-criteria voldoen, neemt sinds de aanvang van het programma voortdurend af : aan het einde van het eerste jaar bedroeg het 70 %. Die daling is deels toe te schrijven aan de grotere heterogeniteit, onder meer qua leeftijd, van de ondervraagde werkzoekenden naarmate de fasering van het programma vorderde. In totaal werden, sinds de invoering van het systeem in juli 2004, 11 620 personen gesanctioneerd door hen na een tweede gesprek gedeeltelijk hun recht op uitkeringen te ontnemen; het waren er 3 543 in Vlaanderen, 6 291 in Wallonië en 1 786 in Brussel. Bovendien

La forte progression de l'emploi observée au cours de l'année écoulée a entraîné un net recul du chômage. On a dénombré en moyenne 56 000 demandeurs d'emploi inoccupés de moins que l'année précédente; il s'agit là de la plus forte contraction jamais enregistrée depuis le début des années 1980. À titre de comparaison, lors de la précédente année de haute conjoncture, en 2000, le chômage avait diminué de 33 000 personnes. Le taux de chômage harmonisé est ainsi revenu de 8,3 % en 2006 à 7,6 % en 2007.

Certaines catégories de personnes éprouvent davantage de difficultés d'insertion sur le marché du travail que d'autres. Le niveau du taux de chômage de certains groupes par rapport à celui de la moyenne de la population en est un indice. Pour les jeunes de 15 à 24 ans, il en est ainsi, avec un taux de 19,3 % pour la moyenne des trois premiers trimestres de 2007, soit un taux plus de deux fois supérieur à celui de la population totale. Le taux de chômage des ressortissants hors Union européenne s'est établi à 30,2 % pour la même période, un ratio quatre fois supérieur à celui des personnes de nationalité belge. La probabilité d'insertion sur le marché du travail est positivement corrélée au niveau d'éducation, comme en témoigne le fait que la proportion de demandeurs d'emploi parmi les actifs diplômés de l'enseignement supérieur est le tiers de celle des personnes faiblement qualifiées.

Le programme d'activation du comportement de recherche d'emploi, lancé en juillet 2004, qui associe l'accompagnement à la recherche d'un emploi et le contrôle du respect des critères qui ouvrent le droit à l'indemnisation de l'assurance-chômage, concerne depuis juillet 2006 tous les chômeurs complets indemnisés de moins de 50 ans. Les mesures d'accompagnement mises sur pied par les communautés et régions sont complétées par des entretiens périodiques de suivi organisés par l'ONEm. Selon les statistiques disponibles au 31 décembre 2007, sur les 135 077 demandeurs d'emploi interrogés lors d'un premier entretien, 43,4 % faisaient des efforts suffisants pour trouver un emploi. Cette proportion diffère légèrement d'une région à l'autre : elle a atteint 39,6 % en Flandre, 46 % en Wallonie, et 41,4 % à Bruxelles. Les démarches des autres ont été jugées insuffisantes et un plan d'action personnel a été conclu. Le pourcentage de personnes satisfaisant d'emblée les critères de l'ONEm est en recul constant depuis le lancement du programme : au terme de la première année, il était de 70 %. Ce déclin s'explique, en partie, par la plus grande hétérogénéité, notamment liée à l'âge, des demandeurs d'emploi interrogés au fur et à mesure que le phasage du programme se réalisait. Au total, depuis la mise en place du système en juillet 2004, 11 620 personnes ont été sanctionnées d'une privation partielle de leur droit aux allocations à la suite de leur second entretien, dont 3 543 en Flandre, 6 291 en Wallonie et 1 786 à Bruxelles. Par ailleurs, quelque 7 000 demandeurs

werden ongeveer 7 000 werkzoekenden — naar rata van 2 623, 3 023 en 1 411 volgens het gewest — gesanctioneerd wegens ongewettigd wegblijven van de evaluatiegesprekken. Ten slotte werden 3 415 werkzoekenden definitief uit de werkloosheidsverzekering uitgesloten, waarvan 987 in Vlaanderen, 1 908 in Wallonië en 520 in Brussel.

2. **Verwachtingen omtrent de evolutie van de werkgelegenheid en van de werkloosheid**

Voor 2008 wordt ervan uitgegaan dat de banenaangroei hoog zal blijven. Het Planbureau schat dat er over het hele jaar meer dan 46 600 banen kunnen worden gecreëerd wat zou leiden tot een nieuwe stijging van de werkgelegenheidsgraad. Aangezien de werkgelegenheid sneller toeneemt dan de beroepsactieve bevolking, zou het aantal werklozen (in ruime administratieve zin) dit jaar nog moeten dalen met meer dan 20 000 eenheden. De geharmoniseerde werkloosheidsgraad (berekend op basis van de enquête naar de arbeidskrachten) zou aldus dalen van 7,6 % in 2007 tot 7,3 % in 2008.

d'emploi — à raison de 2 623, 3 023 et 1 411 selon la région — ont été sanctionnés pour absence injustifiée aux entretiens d'évaluation. Enfin, 3 415 demandeurs d'emploi ont fait l'objet d'une exclusion définitive du système d'assurance-chômage, dont 987 en Flandre, 1 908 en Wallonie et 520 à Bruxelles.

2. **Les prévisions de l'évolution de l'emploi et du chômage**

En 2008, les créations d'emplois devraient rester élevées, le Bureau du Plan estime que celles-ci pourraient dépasser 46 600 unités sur l'année, ce qui entraînerait une nouvelle progression du taux d'emploi. L'emploi augmentant davantage que la population active, le nombre de chômeurs (définition administrative large) devrait encore baisser de plus de 20 000 unités cette année. Le taux de chômage harmonisé d'Eurostat (calculé sur base de l'enquête sur les forces du travail) passerait ainsi de 7,6 % en 2007 à 7,3 % en 2008.

Evolutie van de werkgelegenheid en de werkgelegenheidsgraad

Jaargemiddelden

Évolution de l'emploi et du taux d'emploi

Moyennes annuelles

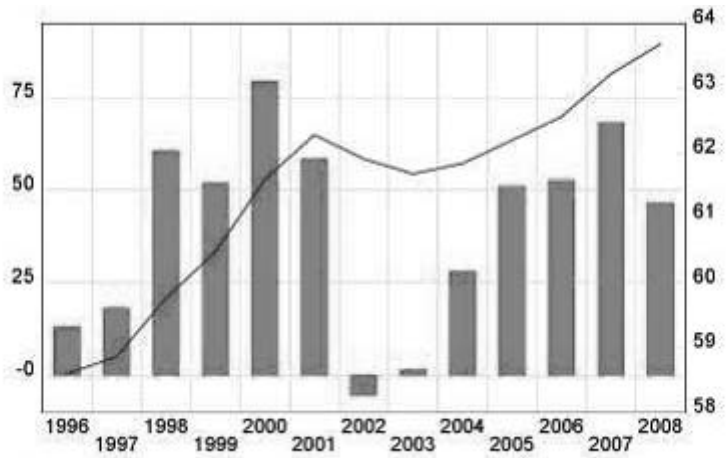

Werkende beroepsbevolking (verschil met 1 jaar in duizendtallen). — *Population active occupée (variation annuelle en milliers).*

Werkgelegenheidsgraad (in % van de bevolking op arbeidsleeftijd, rechterschaal). — *Taux d'emploi (en % de la population d'âge actif, échelle de droite).*

Bron : Federaal Planbureau.

Source : Bureau fédéral du plan.

3. **Prioriteiten voor het werkgelegenheidsbeleid in 2008**

3.1. *Het interprofessioneel akkoord 2007-2008*

Eind 2006 werd voor de periode 2007-2008 een interprofessioneel akkoord afgesloten. Dit akkoord zal voor een deel de ontwikkeling van de werkgelegenheid en van de werkloosheid in 2008 bepalen. Een van de hoofduitdagingen hierbij zal erin bestaan de opleidingsinspanningen te verhogen, zowel voor de beroepsbevolking als voor de werklozen. Door de inzetbaarheid op de arbeidsmarkt en de productiviteit van de werknemers te verhogen, door hen kansen op loopbaanontwikkeling te bieden, wordt de werkgelegenheid behouden zowel individueel, maar niet noodzakelijk in dezelfde functie, als macro-economisch.

De jongste jaren is de participatiegraad wat opleidingen betreft, nog gestegen. Onderzoek bij de werknemers leert ons echter dat er nog grote verschillen bestaan tussen de werknemers, onder meer qua leeftijd en kwalificatieniveau. Volwassenen tussen 25 en 34 jaar volgen vier maal vaker een opleiding dan 55-plussers. Als men het onderzoek toespitst op het kwalificatieniveau, is er een heel nauw verband tussen het oorspronkelijke opleidingsniveau en de toegang tot voortgezette opleiding. Alle leeftijdscategorieën dooreengenomen, kreeg in 2006 slechts 3 % van de laaggeschoolden toegang tot een opleiding, wat evenwel een vooruitgang is ten opzichte van 2000, waar het slechts om 2,2 % ging. Middelhooggeschoolde werknemers waren talrijker om een opleiding te volgen, te weten 6,5 %. Dit percentage is hetzelfde gebleven in vergelijking met het referentiejaar. De hooggeschoolden waren met 13,3 % om in 2006 een opleiding te volgen. In 2000 waren ze met 11,9 % terwijl in 2005 15,3 % onder hen een opleiding volgden. Er is dus een terugval.

Bij de interprofessionele onderhandelingen hebben de bedrijven uit de privésector zich ertoe verbonden bepaalde doelstellingen inzake opleiding te halen, en dit zowel in financiële termen als in termen van participatie. Oorspronkelijk was in het kader van het interprofessioneel akkoord 1999-2000 overeengekomen dat 1,9 % van de loonkosten in 2004 naar opleidingen zou gaan. Op de werkgelegenheidsconferentie in 2003 werd daaraan een doelstelling inzake participatie van de werknemers gekoppeld; tegen 2010 zou jaarlijks een op twee werknemers toegang moeten krijgen tot opleiding.

Deze beleidsdoelstellingen werden ook meegenomen in het generatiepact in 2005. De tenuitvoerlegging van deze akkoorden liep evenwel vertraging op. Niettemin was vooropgesteld dat de doelstelling van 1,9 % in 2006 zou moeten worden gehaald en dat die dan

3. **Priorités pour la politique de l'emploi en 2008**

3.1. *L'accord interprofessionnel 2007-2008*

L' accord interprofessionnel conclu à la fin 2006 pour la période 2007-2008 déterminera également pour une part les évolutions de l'emploi et du chômage en 2008. Un des défis majeur dans ce cadre sera l'augmentation des efforts en matière de formation, tant pour les actifs que pour les chômeurs. Accroître l'employabilité et la productivité des travailleurs, en leur offrant des perspectives de développement de carrière, contribue en effet à la préservation de l'emploi, tant sur le plan individuel, mais pas nécessairement dans la même fonction, que sur le plan macroéconomique.

Même si le taux de participation à la formation a encore crû ces dernières années, l'enquête sur les forces de travail montre qu'il existe encore des écarts importants entre les travailleurs, notamment en fonction de l'âge et du niveau de qualification de ces derniers. La population adulte âgée de 25 à 34 ans étant près de quatre fois plus nombreuse à participer à une formation comparativement à la population âgée de 55 à 64 ans ! Par ailleurs, l'examen par niveau de qualification montre une corrélation très étroite entre le niveau de formation initiale et l'accès à la formation continue. Toutes tranches d'âges confondues, seuls 3 % des peu qualifiés ont eu accès à une formation en 2006, ce chiffre montre toutefois une progression par rapport aux 2,2 % enregistré en 2000. Par contre si les travailleurs moyennement qualifiés étaient plus nombreux à suivre une formation, soit 6,5 % d'entre eux, on observait aucune progression par rapport à l'année de référence. Enfin, les hautement qualifiés étaient 13,3 % à participer à une formation en 2006 contre 11,9 % en 2000 mais ce chiffre se trouve en régression par rapport aux 15,3 % encore enregistrés en 2005.

Dans le cadre de la négociation interprofessionnelle, les entreprises du secteur privé se sont engagées à respecter des objectifs en matière de formation, ceux-ci se déclinent en objectifs financiers et en objectifs de participation. À l'origine, l'accord interprofessionnel portant sur la période 1999-2000 prévoyait que le budget de formation de l'ensemble des sociétés du secteur privé devrait représenter 1,9 % des coûts salariaux en 2004. Un objectif en matière de participation des travailleurs avait été ajouté lors de la conférence pour l'emploi de 2003 : à l'horizon 2010, chaque année, un travailleur sur deux devrait avoir accès à la formation.

Ces objectifs stratégiques ont été repris dans le pacte de solidarité entre les générations en 2005. Compte tenu du retard constaté dans la mise en oeuvre des accords, il était toutefois prévu que l'objectif de 1,9 % devrait être atteint en 2006 et qu'il pourrait ensuite être

jaarlijks naar boven toe zou kunnen worden herzien. De sociale partners werden ook opgeroepen om een groeipad uit te tekenen voor de uitgaven inzake opleiding, ook op sectoraal vlak. Ten slotte zullen verhoogde bijdragen voor het stelsel van het educatief verlof worden opgelegd aan de sectoren die onvoldoende inspanningen leveren.

Aan de hand van de sociale balansen die de ondernemingen indienen, kan men elk jaar nagaan welke inspanning ze leveren op het vlak van opleiding. In 2000 werd dat geraamd op 1,42 % van de loonmassa. Sindsdien is het peil echter gestaag gezakt tot 1,13 % in 2005. Daartegenover staat dat de participatiegraad voor opleidingen er licht op vooruit is gegaan, van 35,1 % in 2000 naar 36 % in 2005. Ontwikkelingen voor 2006 gemeten aan de hand van een beperkt aantal ondernemingen wijzen op een zekere toename van deze beide indicatoren. Ze zouden respectievelijk 1,2 en 36,4 % bedragen.

De wet van 26 juli 1996 tot bevordering van de werkgelegenheid en tot preventieve vrijwaring van het concurrentievermogen, heeft het principe vastgelegd van een loonnorm om preventief de loonevolutie in België af te stemmen op deze van onze voornaamste handelspartners. De sociale partners hebben deze norm vastgelegd op 5 % voor de looptijd van het akkoord 2007-2008. In 2007 stegen de uurlonen in de privésector met 2,9 %, net als in 2006. In 2008 zal de inflatie versneld toenemen, wat tot een gevoelig hogere loonindexering zal leiden. Aldus zullen voor de periode 2007-2008 de verwachtingen waarop de loonafspraken gebaseerd zijn, worden overtroffen. Deze overschrijding zal in zekere mate kunnen worden getemperd door *all in*-clausules te activeren die verschillende paritaire commissies in hun sectorale overeenkomst hebben ingebouwd. Wij schatten dat ongeveer een kwart van de werknemers in de privésector valt onder een collectieve arbeidsovereenkomst met zo'n *all in*-clausule, zoals in de periode van de vorige overeenkomst. De paritaire comités bevoegd voor arbeiders doen veel vaker een beroep op deze clausules; het betreft immers twee vijfde onder hen. Bij de comités voor de bedienden daarentegen is deze verhouding ongeveer een op twintig. De meeste *all in*-clausules maken de effectief toegekende loonsverhogingen uit de arbeidsovereenkomst ondergeschikt aan de omvang van de daadwerkelijke loonindexeringen die afhangen van de evolutie van de gezondheidsindex. Als die evolutie hoger ligt dan de inflatieverwachtingen die werden aangenomen bij de voorbereiding van het loonakkoord, zal het verschil tussen beide, al naargelang van het geval, geheel of gedeeltelijk worden afgetrokken van de werkelijk toegekende loonsverhogingen in de loop van het tweede jaar — dus 2008, voor de overeenkomsten afgesloten in 2007 — of gedurende de periode van de volgende overeenkomst.

revu à la hausse chaque année. Les partenaires sociaux étaient également appelés à définir un sentier de croissance pour les dépenses de formation, y compris au niveau sectoriel. Enfin, des cotisations majorées en faveur du régime du « congé éducation » seront imposées aux secteurs dont les efforts seraient jugés insuffisants.

Les bilans sociaux déposés par les entreprises permettent d'évaluer, chaque année, l'effort de celles-ci en matière de formation. En 2000, l'effort de formation avait été estimé à 1,42 % de la masse salariale, mais depuis, le niveau de cette performance n'a cessé de diminuer, pour atteindre 1,13 %. En 2005, à l'inverse, le taux de participation à la formation a quant à lui légèrement progressé, puisqu'il est passé de 35,1 % en 2000 à 36 % en 2005. Pour 2006, les évolutions mesurées à partir d'une population réduite d'entreprises font état d'un certain accroissement de ces deux indicateurs, dont le niveau aurait atteint respectivement 1,2 % et 36,4 %.

La loi du 26 juillet 1996 a arrêté le principe d'une norme salariale « permettant d'aligner de manière préventive l'évolution salariale en Belgique sur celle de nos principaux partenaires commerciaux ». Cette norme a été fixée à 5,0 % par les partenaires sociaux pour la durée de l'accord 2007-2008. En 2007, les coûts salariaux horaires dans le secteur privé ont affiché une progression de 2,9 %, comme en 2006. L'accélération de l'inflation en 2008 devrait entraîner une indexation des salaires sensiblement plus élevée en 2008, de sorte que, pour la période 2007-2008, les prévisions sur lesquelles se fondaient en la matière les accords salariaux seront dépassées. Ce dépassement pourra être tempéré dans une certaine mesure par l'activation de clauses *all-in* que plusieurs commissions paritaires ont insérées dans leur convention sectorielle. On peut estimer qu'un quart environ des travailleurs du secteur privé relèveraient d'une convention collective de travail (CCT) comprenant une clause *all-in*, comme lors de la période conventionnelle précédente. Le recours à de telles conventions est nettement plus fréquent dans les commissions paritaires compétentes pour les ouvriers, puisque plus de deux cinquièmes d'entre eux sont concernés alors que, pour les employés, cette proportion est de un pour vingt environ. La plupart des clauses *all-in* subordonnent les augmentations conventionnelles réellement accordées à l'ampleur des indexations salariales effectives qui sont fonction des évolutions de l'indice-santé. Ainsi, si ces dernières s'avèrent supérieures aux prévisions d'inflation retenues lors de la préparation de l'accord salarial, la différence entre les deux sera déduite, selon les cas, en tout ou en partie des augmentations « réelles » attribuées au cours de la deuxième année — 2008 donc, pour les conventions conclues en 2007 — ou durant la période conventionnelle suivante.

Naar het voorbeeld van de indexmechanismen verschillen de *all in*-clausules sterk van het ene paritair comité tot de andere. Ze kunnen verscheidene vormen aannemen. In het meest voorkomende geval gaat men op het ogenblik waarop de laatste tweejaarlijkse werkelijke loonsverhoging wordt toegekend, na of de daadwerkelijke aanpassingen aan de index hoger waren dan de verwachtingen op het moment van de sectorale onderhandelingen. Is dit het geval, dan wordt het verschil afgetrokken van de werkelijke loonsverhoging. Dit verschil mag uiteraard niet negatief zijn. In andere gevallen beschouwt men bijvoorbeeld de nominale sectorale norm als een absoluut maximum en controleert men bij elke tussentijdse loonsverhoging of deze norm al dan niet is overschreden. Als de norm is opgebruikt, wordt geen enkele werkelijke loonsverhoging meer toegekend en wordt de aanpassing aan de index slechts gedeeltelijk of zelfs helemaal niet toegepast.

In het jongste interprofessioneel akkoord hebben de sociale partners ook de wil uitgedrukt om een resultaatgebonden bonusstelsel uit te bouwen om het loonbeleid een grotere soepelheid te geven door een relevantere variabele component in te voeren in de lonen. Winstdelingmechanismen bestaan reeds, maar de sociale partners hebben vastgesteld dat deze instrumenten weinig worden gebruikt (het ging om 0,1 % van de loonmassa in 2005). Ze willen ze dus een duw in de rug geven. Daartoe hebben ze in december 2007 binnen de Nationale Arbeidsraad een collectieve overeenkomst afgesloten betreffende de toekenning van een bonus aan de werknemers. Dit nieuwe stelsel van resultaatgebonden winstdeling is in werking getreden op 1 januari 2008. De toekenning van de bonus is afhankelijk van de verwezenlijking van vooraf vastgelegde doelstellingen. Deze boni mogen niet als gewone verloning worden beschouwd; ze kunnen dus niet steeds opnieuw en automatisch worden toegekend. De te halen doelstellingen kunnen slaan op een groep werknemers of op alle. Ze kunnen financieel zijn maar ze kunnen bijvoorbeeld ook beogen het aantal arbeidsongevallen te verminderen of de afwezigheidgraad te doen dalen. Ze mogen netto niet hoger zijn dan 2 200 EUR per jaar per werknemer. Er wordt een bijzondere bijdrage van 33 % op geheven en dit bedrag wordt aan de RSZ gestort. De werkgever mag de totale kostprijs van deze boni aftrekken van de vennootschapsbelasting.

3.2. *Gerichte vermindering van de loonkosten*

De bijdrageverminderingen voor sociale zekerheid hebben in 2007 de loonkosten gematigd met 0,1 procentpunt. Ze zijn gestegen van 4,7 miljard EUR in 2006 naar 5,1 miljard EUR in 2007, of 4 % van de loonmassa in de privésector.

À l'instar des mécanismes d'indexation, les clauses *all-in* varient fortement d'une commission à l'autre. Elles peuvent prendre plusieurs formes. Dans le cas de figure le plus répandu, on vérifie, au moment de l'octroi de la dernière hausse réelle de la période bisannuelle, si les indexations effectives ont été supérieures aux prévisions émises lors des négociations sectorielles. Si celles-ci l'ont été, la différence est portée en déduction de la hausse réelle, étant entendu que celle-ci ne peut être négative. Dans d'autres cas de figure, on considère par exemple la norme sectorielle nominale comme un maximum absolu et on contrôle à l'occasion de chaque hausse intermédiaire si celle-ci a été dépassée ou non. Si la norme est épuisée, plus aucune augmentation n'est accordée et l'indexation n'est que partiellement appliquée, voire pas du tout.

À noter que dans le dernier accord interprofessionnel, les partenaires sociaux ont également marqué leur volonté de développer un système de bonus lié aux résultats pour insuffler une plus grande souplesse à la politique salariale via l'introduction d'une composante variable plus significative dans les salaires. Des mécanismes d'intéressement existaient déjà, mais les partenaires sociaux ont constaté que ces instruments étaient peu utilisés (ils représentaient de l'ordre de 0,1 % de la masse salariale en 2005), ils ont donc souhaité leur donner un élan supplémentaire. À cette fin, en décembre 2007, ils ont conclu, au sein du Conseil national du travail, une convention collective relative à l'octroi d'un bonus aux travailleurs. Ce nouveau régime d'avantage financier lié aux résultats des entreprises est entré en vigueur le 1er janvier 2008. L'octroi du bonus est soumis à la réalisation d'objectifs concrets fixés préalablement. Ces boni ne peuvent être considérés comme une rémunération ordinaire et leur attribution ne peut donc avoir un caractère récurrent et automatique. Les objectifs à atteindre peuvent concerner un groupe de travailleurs ou l'ensemble du personnel. Ils peuvent être de nature financière, mais aussi viser, par exemple, une réduction du nombre d'accidents de travail ou du taux d'absentéisme. Les boni ne peuvent pas dépasser un montant net maximal de 2 200 EUR par an et par travailleur. Une cotisation spéciale de 33 % est calculé sur ce montant et versé à l'ONSS. L'employeur peut déduire le coût total de ces primes de l'impôt sur les sociétés.

3.2. *Réductions ciblées du coût salarial*

Les réductions de cotisations à la sécurité sociale ont exercé en 2007 un effet modérateur sur les coûts salariaux à concurrence de 0,1 point de pourcentage. Elles sont passées de 4,7 milliards EUR en 2006 à plus de 5,1 milliards en 2007, soit 4 % de la masse salariale du secteur privé.

Die stijging is voornamelijk te wijten aan maatregelen ten gunste van doelgroepen op de arbeidsmarkt, met name jongere en oudere werknemers. De aanwerving van laaggeschoolde werknemers jonger dan dertig jaar wordt aangemoedigd door een specifieke bijdragevermindering die geldt vanaf 2006. Voor werknemers ouder dan vijftig geldt sinds 2007 een bijkomende vermindering waartoe is besloten in het kader van het generatiepact. Andere vormen van lastenverlaging hebben recentelijk aan belang gewonnen. Het gaat om verlagingen van de bedrijfsvoorheffing. Die regeling, die in de nationale rekeningen als toelage en niet als rechtstreekse loonkostenvermindering worden geboekt, was oorspronkelijk bedoeld om wetenschappelijk onderzoek, innovatie en specifieke arbeidsvormen zoals ploegenarbeid en nachtwerk alsook overuren, in de hand te werken. In 2007 werd dit stelsel van loontoelagen uitgebreid. Sinds april van dat jaar werd het percentage van de vermindering voor overuren verhoogd, alsook voor ploegenarbeid en nachtwerk. Sinds oktober genieten alle bedrijven een loontoelage, met name de structurele lastenvermindering met 0,15 % van de loonkosten, waartoe was beslist in het raam van het interprofessioneel akkoord 2007-2008. Deze toelage neemt de vorm aan van de niet-betaling van een deel van de bedrijfsvoorheffing ten belope van 0,25 % van het brutoloon. In 2007 betekende deze nieuwe maatregel een verlaging van de loonkosten met 45 miljoen EUR. In totaal bedraagt de steun aan de privésector in de vorm van vermindering van bedrijfsvoorheffing 730 miljoen EUR in 2007, zijnde 0,6 % van de loonmassa. Indien deze vorm van lastenvermindering in rekening zou worden gebracht bij de berekening van de loonkosten per gepresteerd uur, zou de toename ervan afgeremd worden ten belope van 0,2 procentpunt zoals in 2006. De algemene verlaging waartoe beslist werd bij het interprofessioneel akkoord kwam alle bedrijven ten goede. Dit geldt niet voor de verlaging van de bedrijfsvoorheffing voor ploegenarbeid en nachtwerk, die vooral bedrijven uit de industrie ten goede komt. In 2006 was zowat de helft van de loontrekkenden die in ploeg werken, en ongeveer een derde van degenen die 's nachts werken, in die sector werkzaam. De verdeling van de overuren en dus van de daaraan verbonden lastenverlagingen was dan weer beter verdeeld onder de verschillende activiteitsbranches. In de loop van 2007 hebben de andere sociale werkgeversbijdragen in lichte mate bijgedragen tot de verhoging van de loonkosten, namelijk ten belope van 0,1 procentpunt.

Het beleid van verlaging van de indirecte kosten voor de werkgevers wordt ook in 2008 voortgezet. Dit gebeurt op een gecibleerde manier, zodat een maximaal effect op de werkgelegenheid kan worden bereikt, met beperkte budgettaire middelen.

Leur hausse est principalement attribuable aux mesures en faveur de groupes cibles sur le marché du travail, plus particulièrement les jeunes et les travailleurs âgés. L'embauche de travailleurs de moins de trente ans faiblement qualifiés est encouragée par l'introduction depuis 2006 d'une réduction spécifique tandis que, pour les travailleurs âgés de cinquante ans et plus, une réduction supplémentaire, décidée dans le cadre du pacte de solidarité entre les générations, est entrée en vigueur en 2007. D'autres formes de réduction des charges sur le travail ont récemment gagné en importance. Il s'agit de diminutions du précompte professionnel. Ces dispositions, dont l'effet est comptabilisé dans les comptes nationaux comme un subside et non comme une réduction directe des coûts salariaux, visaient initialement à favoriser la recherche, l'innovation et des formes de travail spécifiques, comme le travail en équipe et de nuit, ainsi que les heures supplémentaires. Ce régime de subventions salariales a été étendu en 2007. Ainsi, depuis avril, le pourcentage de réduction a été majoré pour les heures supplémentaires, ainsi que pour le travail en équipe et de nuit et, depuis octobre, toutes les entreprises bénéficient d'une subvention salariale, à savoir la réduction structurelle des charges de 0,15 % des coûts salariaux décidée dans le cadre de l'accord interprofessionnel 2007-2008. Celle-ci prend la forme d'un non-versement d'une partie du précompte professionnel, à concurrence de 0,25 % du salaire brut. En 2007, cette nouvelle mesure s'est traduite par une diminution de charges salariales de 45 millions EUR. Au total, le montant du soutien au secteur privé sous la forme de réductions du précompte professionnel s'est élevé à 730 millions EUR en 2007, soit 0,6 % de la masse salariale. Si cette forme de réduction de charges était prise en compte dans le calcul des coûts salariaux par heure prestée, leur progression aurait été freinée à concurrence de 0,2 point de pourcentage, comme en 2006. Alors que la réduction générale décidée dans le cadre de l'accord interprofessionnel bénéficie à toutes les entreprises, il n'en va pas de même pour les diminutions du précompte professionnel sur le travail en équipe et de nuit, qui bénéficient principalement aux firmes des branches de l'industrie. En 2006, près de la moitié des salariés travaillant en équipe et le tiers environ de ceux effectuant un travail de nuit y étaient occupés. La distribution des heures supplémentaires et, en conséquence des réductions qui y sont associées, était, en revanche, mieux répartie entre les branches d'activité. Au cours de l'année sous revue, les autres charges sociales patronales ont exercé une légère pression à la hausse sur les coûts salariaux, à concurrence de 0,1 point de pourcentage.

La politique de réduction des coûts indirects pour les employeurs est également poursuivie en 2008, et ce de manière ciblée afin de pouvoir atteindre un effet maximal sur l'emploi avec des moyens budgétaires limités.

Zo zal de bestaande maatregel van niet-doorstorting van bedrijfsvoorheffing ten voordele van ondernemingen die onderzoekers tewerkstellen met ingang van 1 juli 2008 worden geharmoniseerd op 65 %, wat een bijkomende verlaging van 41,4 miljoen EUR meebrengt (82,8 miljoen EUR op jaarbasis). Dit betekent een verhoging van 50 naar 65 % voor de assistent-onderzoekers en postdoctorale onderzoekers tewerkgesteld in erkende wetenschappelijke instellingen, voor de vennootschappen die onder de definitie van « *Young Innovative Company* » vallen en die bezoldigingen uitbetalen of toekennen aan wetenschappelijk personeel en voor de ondernemingen die bezoldigingen uitbetalen of toekennen aan onderzoekers die aan onderzoeksprojecten werken ter uitvoering van samenwerkingsovereenkomsten afgesloten met universiteiten, hogescholen of erkende wetenschappelijke instellingen. Het tarief stijgt anderzijds van 25 % naar 65 % voor de ondernemingen die bezoldigingen uitbetalen of toekennen aan universitaire onderzoekers die tewerkgesteld zijn in onderzoeks- of ontwikkelingsprogramma's. Voor de assistent-onderzoekers tewerkgesteld in universiteiten en hogescholen en voor de postdoctorale onderzoekers tewerkgesteld in NFWO en FWO-Vlaanderen blijft het tarief op 65 % gehandhaafd.

De tijdelijke fiscale maatregel inzake vrijstelling voor bijkomend personeel met laag loon in KMO's wordt omgezet in een definitieve regeling, door opname in het Wetboek op inkomstenbelastingen.

Bovendien wordt aan de sociale partners gevraagd om in het kader van de enveloppe voor de welvaartsaanpassingen 2009-2010 een voorstel te doen tot versterking van de bestaande aftrek voor ploegenpremies. De regering zal zo'n voorstel, dat uiterlijk moet klaar zijn in het kader van de opmaak van het interprofessioneel akkoord 2009-2010, gunstig ontvangen, voor zover de grens van 15,6 % niet overschreden wordt en voor zover deze verlaging niet wordt toegewezen aan loonsverhogingen.

In overleg met de sociale partners zal de minister van Werk bovendien tegen eind juli 2008 een voorstel uitwerken tot structurele en zichtbare vereenvoudiging van de bestaande banenplannen, bijdrageverlagingen en activeringen van werkloosheidsuitkeringen, om vanaf 2009 tot een nieuwe en consistente regeling te komen, die de werkgelegenheid in de hand werkt, meer bepaald door een versterking van de vermindering voor lage lonen, waarbij het begrip lage lonen eventueel kan uitgebreid worden. Deze vereenvoudiging heeft als objectief budgettair neutraal te zijn.

Ainsi, la mesure existante du non-versement du précompte professionnel au profit des entreprises occupant des chercheurs sera harmonisée à 65 % à partir du 1er juillet 2008, ce qui entraîne une réduction supplémentaire de 41,4 millions EUR (82,8 millions sur base annuelle). Il s'agit en d'autres termes d'un relèvement de 50 à 65 % pour les assistants-chercheurs et les chercheurs post-universitaires occupés dans des institutions scientifiques agréées, pour les sociétés relevant de la définition de « *Young Innovative Company* » et versant ou octroyant des rémunérations à des chercheurs qui travaillent dans le cadre de projets de recherche visant à mettre en œuvre des accords de coopération conclus avec des universités, des hautes écoles ou des institutions scientifiques agréées. D'autre part, le taux passe de 25 % à 65 % pour les entreprises qui versent ou octroient des rémunérations à des chercheurs universitaires occupés dans le cadre de programmes de recherche ou de développement. En ce qui concerne les assistants-chercheurs occupés dans des universités et des hautes écoles ainsi que les chercheurs post-universitaires occupés dans le cadre du FNRS et du « FWO-Vlaanderen », le taux est maintenu à 65 %.

La mesure fiscale temporaire en matière d'exonération en faveur du personnel supplémentaire à bas salaire occupé dans les PME est transformée en un règlement définitif par son intégration dans le Code de l'impôt sur les revenus.

En outre, il est demandé aux partenaires sociaux de formuler, dans le cadre de l'enveloppe relative aux adaptations au bien-être 2009-2010, une proposition visant à renforcer la déduction existante en ce qui concerne les primes pour travail en équipes. Le gouvernement réservera un accueil favorable à une telle proposition, qui devra être finalisée au plus tard dans le cadre de l'élaboration de l'accord interprofessionnel 2009-2010, pour autant que le plafond de 15,6 % ne soit pas dépassé et que cette réduction ne soit pas affectée à des augmentations salariales.

En concertation avec les partenaires sociaux, le ministre de l'Emploi élaborera par ailleurs, d'ici fin juillet 2008, une proposition visant à une simplification structurelle et visible des plans d'emploi existants, des réductions de cotisations et des activations des allocations de chômage, en vue de l'instauration d'un nouveau règlement cohérent à partir de 2009, qui favorise l'emploi, notamment par un renforcement de la réduction pour bas salaires, le concept de « bas salaires » pouvant éventuellement être élargi. Cette simplification a pour objectif d'être neutre en termes budgétaires.

3.3. *Verdere bestrijding van de werkloosheidsvallen : werken lonender maken*

De maatregelen die er voor zorgen dat de overgang van inactiviteit naar activiteit lonender wordt, doordat het netto-inkomen uit minder goed betaalde loontrekkende arbeid stijgt, zonder verhoging van de loonkost voor de werkgever, worden versterkt.

Het basisbedrag van de belastingvrije som wordt verhoogd van 6 150 EUR naar 6 400 EUR voor de lage en middeninkomens van maximum 22 873 EUR per belastingplichtige. Vanaf juli 2008 zal dit verwerkt worden in de schalen van de bedrijfsvoorheffing, zodat de werknemer dit verschil onmiddellijk bij elke loonbetaling zal merken (kost in 2008 : 75 miljoen EUR). Dit voordeel zal enkel de actieven ten goede komen: daarom wordt het specifieke belastingvoordeel voor de gepensioneerden, werklozen, zieken en invaliden verminderd ten belope van het belastingvoordeel dat genoten wordt ingevolge de verhoging van de belastingvrije som, zodat het voor hen een neutrale operatie wordt.

Vanaf oktober 2008 zal de werkbonus verder versterkt worden. Het gaat om de verlaging van de persoonlijke sociale bijdragen voor de sociale zekerheid op de lagere lonen. Het interprofessioneel akkoord voor de jaren 2007-2008 bevat de afspraak om het gemiddeld minimimum maandinkomen zoals vastgelegd in CAO nr. 43 van 2 mei 1988 tweemaal te verhogen met 25 EUR. Een eerste verhoging vond plaats op 1 april 2007 terwijl de tweede verhoging gepland is op 1 oktober 2008. Om te vermijden dat een deel van het voordeel door de verhoging van het minimumloon verloren gaat door een toename van de verschuldigde bedrijfsvoorheffing en de persoonlijke RSZ-bijdragen, meer bepaald door een verlies aan werkbonus, werd bij koninklijk besluit van 21 april 2007 de werkbonus reeds verhoogd van 140 naar 143 EUR per maand. Ter gelegenheid van de tweede verhoging van het minimumloon, die gepland is voor 1 oktober 2008, wil de regering eenzelfde operatie uitvoeren. Gezien echter de dalende koopkracht omwille van de oplopende prijzen van vooral de basisbehoeften, waardoor de mensen met de laagste inkomens het hardst worden getroffen, is het de bedoeling om de verhoging van de werkbonus ditmaal volledig te concentreren op de laagste lonen. Zo zal de werkbonus vanaf 1 oktober 2008 toenemen met 32 EUR per maand op het niveau van het minimumloon. Dit surplus van 32 EUR zal geleidelijk afnemen voor de lonen daarboven, om tot nul terug te vallen bij een loon dat 300 EUR hoger ligt dan het minimumloon. Voor de lonen boven dat niveau blijft de huidige regeling van werkbonus dus ongewijzigd. Vanaf 1 oktober 2008 zal het te betalen bedrag aan persoonlijke socialezekerheidsbijdragen op het niveau van het

3.3. *Poursuite de la lutte contre les pièges à l'emploi : valoriser davantage le travail*

Les mesures qui valorisent la transition de l'inactivité à l'activité du fait qu'elles accroissent le revenu net tiré d'un travail salarié moins bien rémunéré sans que cela n'entraîne une augmentation du coût salarial pour l'employeur, sont renforcées.

Le montant de base de la somme exonérée est relevé et passe de 6 150 EUR à 6 400 EUR pour les bas et moyens revenus ne dépassant pas 22 873 EUR par contribuable. À partir de juillet 2008, cette mesure sera intégrée dans les barèmes du précompte professionnel, de sorte que le travailleur remarquera directement cette différence lors de chaque paiement de salaire (coût en 2008 : 75 millions EUR). Cet avantage ne profitera qu'aux personnes actives : c'est pourquoi l'avantage fiscal spécifique pour les pensionnés, les chômeurs, les malades et les invalides sera réduit à concurrence de l'avantage fiscal résultant de l'augmentation de la somme exonérée, de sorte que l'opération soit neutre pour ceux-ci.

À partir du mois d'octobre 2008, le bonus à l'emploi sera encore davantage renforcé. Il s'agit de la réduction des cotisations personnelles de sécurité sociale pour les bas salaires. Dans l'accord interprofessionnel 2007-2008 il a été convenu d'augmenter, à deux reprises, de 25 EUR, le revenu mensuel minimum moyen tel que fixé dans la CCT n° 43 du 2 mai 1988. La première augmentation a eu lieu le 1er avril 2007, alors que la deuxième est prévue pour le 1er octobre 2008. Afin d'éviter qu'une partie de l'avantage ne se perde en raison de l'augmentation, inhérente au relèvement du salaire minimum, du précompte professionnel dû et des cotisations de sécurité sociale personnelles, notamment par une perte au niveau du bonus à l'emploi, l'arrêté royal du 21 avril 2007 a relevé celui-ci de 140 à 143 EUR par mois. À l'occasion de la deuxième augmentation du salaire minimum, prévue le 1er octobre 2008, le gouvernement entend réaliser une opération identique. Étant donné toutefois la baisse du pouvoir d'achat consécutive à l'augmentation des prix surtout des besoins de base qui touche le plus durement les personnes aux salaires les plus bas, l'intention est de concentrer intégralement le relèvement du bonus à l'emploi sur les salaires les plus bas. Ainsi, à partir du 1er octobre 2008, le bonus à l'emploi augmentera de 32 EUR par mois au niveau du salaire minimum. Ce surplus de 32 EUR diminuera progressivement pour les salaires supérieurs à celui-ci et sera réduit à zéro pour tout salaire supérieur de 300 EUR au salaire minimum. En ce qui concerne les salaires se situant au-dessus de ce niveau, le règlement actuel en matière de bonus à l'emploi reste dès lors inchangé. À partir du 1er octobre 2008, le montant à payer à titre de cotisations de

minimumloon beperkt zijn tot een eerder symbolische bijdrage van enkele euro per maand.

De overgang van de vergoede werkloosheid naar bezoldigde arbeid zal ook worden aangemoedigd door een herziening van de mobiliteitstoeslag en de toeslag voor opvang van kinderen. Deze premies worden momenteel toegekend in de vorm van een eenmalige premie bij het begin van een job. Zij moeten de kosten verbonden aan verplaatsing en kinderopvang bij de overgang van inactiviteit naar werk mee helpen dekken. Ze kennen niet het gewenste succes, zodat de toekenningsmodaliteiten en toekenningsvoorwaarden ervan, in overleg met de sociale partners, dienen herzien te worden.

Ook voor gepensioneerden van minstens 65 jaar wordt werken in de toekomst lonender. De grenzen van toegelaten inkomen uit arbeid zonder verlies van het pensioen zal voor personen van minstens 65 jaar die een rust- of overlevingspensioen genieten, vanaf 2008 met 25 % verhoogd worden. Voor zij die een overlevingspensioen genieten zal ook onder de leeftijd van 65 jaar de combinatie van pensioen en inkomen uit arbeid verbeterd worden door een procentuele verhoging van het toegelaten inkomen.

3.4. *Activering van de werklozen*

De evaluatie van het samenwerkingsakkoord van 2004 inzake begeleiding en opvolging van het zoekgedrag van de werklozen is volop aan de gang. Op basis van de beschikbare resultaten kan gesteld worden dat dit plan een gunstig effect heeft op de uitstroom uit de werkloosheid. Vergeleken met de periode vóór 2004 krijgen nu veel meer werkzoekenden een begeleiding en opleiding vanwege de gewesten en gemeenschappen. Samen met de opvolgingsprocedure bij de RVA leidt dit tot een hogere uitstroom uit de werkloosheid naar werk. In afwachting van de volledige evaluatie en van de beleidsbeslissingen die op basis van die evaluatie zullen genomen worden, kan voorlopig reeds gesteld worden er een gunstig effect is op de begroting van de RVA, voorzichtig ingeschat op 12 300 eenheden.

3.5. *Dienstencheques*

Het stelsel van de dienstencheques blijft groeien. Eind december 2007 waren 1 720 ondernemingen erkend en waren 598 385 gebruikers ingeschreven. In de loop van 2007 werden in totaal 53 179 919 cheques aangekocht in het gewone stelsel. Daarnaast waren er nog eens 440 580 dienstencheques ter ondersteuning van zelfstandigen in de periode onmiddellijk na een bevalling.

sécurité sociale personnelles sera limité, au niveau du salaire minimum, à une cotisation plutôt symbolique de quelques euros par mois.

Une révision du complément de mobilité et du complément de garde d'enfants est en cours d'examen auprès des instances compétentes en vue d'encourager la transition du chômage indemnisé au travail rémunéré. Ces primes octroyées actuellement sous la forme d'une prime unique au début d'un emploi et destinées à contribuer à couvrir les coûts liés au déplacement et à la garde des enfants lors de la transition d'une situation d'inactivité à une situation de travail, ne sont pas exploitées de façon optimales, de sorte que les modalités et les conditions d'octroi de ces primes devront être revues en concertation avec les partenaires sociaux.

Pour les pensionnés âgés de 65 ans au moins, le travail deviendra également plus gratifiant à l'avenir. En ce qui concerne les personnes d'au moins 65 ans qui bénéficient d'une pension de retraite ou de survie, les plafonds du revenu autorisé sans perte de pension, seront majorés de 25 % à partir de 2008. S'agissant des personnes bénéficiant d'une pension de survie, la combinaison de la jouissance d'une pension et d'un revenu de travail sera améliorée même si elles n'ont pas encore atteint l'âge de 65 ans, et ce par le biais d'un relèvement, exprimé en pourcentage, du revenu autorisé.

3.4. *Activation des chômeurs*

L'évaluation de l'accord de coopération de 2004 en matière d'accompagnement et de suivi du comportement de recherche des chômeurs bat son plein. Sur la base des résultats déjà disponibles, on peut dire que ce plan a un effet favorable sur la sortie du chômage. Comparé à la période d'avant 2004, le nombre de demandeurs d'emploi bénéficiant d'un accompagnement et d'une formation de la part des communautés et des régions a fortement augmenté, ce qui, associé à la procédure de suivi en vigueur à l'ONEm, fait qu'un plus grand nombre de chômeurs retrouvent du travail. En attendant l'évaluation complète et les décisions politiques qui seront prises en fonction de celle-ci, on peut d'ores et déjà conclure qu'il y a un effet positif sur le budget de l'ONEm, estimé prudemment à 12 300 unités.

3.5. *Titres-services*

Le régime des titres-services continue de croître. Fin décembre 2007, 1 720 entreprises étaient agréées, et 598 385 utilisateurs étaient inscrits. Dans le courant de 2007, 53 179 919 titres au total ont été acquis dans le régime ordinaire. En outre, on enregistre également 440 580 titres-services destinés à soutenir les indépendantes au cours de la période suivant un accouchement.

Om de toekomst van dit stelsel veilig te stellen werd beslist de kostprijs voor de gebruiker in beperkte mate te verhogen van 6,70 EUR naar 7,00 EUR. Deze beperkte verhoging zal voor het overgrote deel, namelijk 22 cent per cheque, toegekend worden aan de erkende ondernemingen, zodat ze in staat zijn om de loonafspraken na te komen die in de verschillende van toepassing zijnde paritaire comités werden gemaakt. De rest zal in beperkte mate bijdragen tot het verlichten van de overheidsinbreng in het stelsel. De fiscale aftrekbaarheid van de dienstencheques blijft van kracht. Voor gebruikers met een laag inkomen, die dus niet kunnen genieten van deze fiscale aftrekbaarheid, zal de prijs van de cheque netto verlaagd worden tot 5 EUR, en dit via een belastingkrediet. Bij de begrotingscontrole zal de financiële impact van die maatregel berekend worden en zullen de nodige budgettaire middelen worden uitgetrokken.

Om het gebruik verder beheersbaar te houden, zonder afbreuk te doen aan de toegang van minder begoeden tot het stelsel, zal het maximaal aantal cheques dat kan worden aangekocht per jaar beperkt worden tot 750. Dit plafond zal echter niet van toepassing zijn op eenoudergezinnen, op mindervaliden en op personen die de tegemoetkoming voor hulp aan bejaarden met een beperkte zelfredzaamheid genieten.

Het toezicht op de werking van de erkende ondernemingen zal nog versterkt worden, onder andere door een systematische gegevensuitwisseling tussen de RVA enerzijds en de RSZ anderzijds. Ondernemingen bij wie RSZ-schulden worden vastgesteld, zullen hun erkenning in de toekomst ook automatisch verliezen.

Al deze maatregelen samen zullen de totale kost voor de overheid van het stelsel verlichten met ongeveer 22 miljoen EUR. In de loop van 2008 zal een nieuwe analyse doorgaan inzake kostenstructuur van de erkende ondernemingen, inzonderheid voor de PWA-kantoren die een dienstenchequeonderneming oprichtten. Daarbij zal ook onderzocht worden of de hierboven aangekondigde vereenvoudiging van de banenplannen ook voor die ondernemingen niet in de plaats kan komen van de huidige diverse stelsels van bijdrageverminderingen en activering van uitkeringen. Ook het onderscheid tussen werknemers van categorie A (zij die voordien vergoede werkloze waren) en van categorie B (de anderen) zal deel uitmaken van deze reflectie.

Bovendien zal er overleg opgestart worden met de gewesten en gemeenschappen over de uitbreiding van het toepassingsgebied van de dienstencheques, inzonderheid in het kader van de opvang thuis van kinderen van de gebruiker. Voor een eventuele uitbreiding van de toegelaten activiteiten naar het uitvoeren van kleine klusjes en tuinonderhoud zal overlegd worden met de

Afin d'assurer la pérennité de ce régime, il a été décidé de relever légèrement le coût pour l'utilisateur, lequel sera porté de 6,70 EUR à 7,00 EUR. Cette augmentation limitée sera pour la plus grande partie, à savoir 22 cent par titre, attribuée aux entreprises agréées de sorte que celles-ci soient en mesure de respecter les engagements salariaux convenus au sein des différentes commissions paritaires en question. Le restant contribuera de manière limitée à atténuer l'apport des pouvoirs publics dans le régime. La déductibilité fiscale des titres-services reste d'application. En ce qui concerne les utilisateurs à bas revenu, lesquels ne peuvent dès lors pas bénéficier de cette déductibilité, le prix net du titre sera ramené à 5 EUR, et ce par le biais d'un crédit d'impôt. Lors du contrôle budgétaire, l'impact financier de cette mesure sera calculé et les moyens budgétaires nécessaires seront prévus.

Afin d'assurer la maîtrise du recours au régime sans porter atteinte à l'accès des personnes défavorisées à celui-ci, le nombre maximum de titres pouvant être acquis par an sera limité à 750. Ce plafond ne s'appliquera toutefois pas aux familles monoparentales, aux personnes moins valides et aux personnes bénéficiant de l'aide aux personnes âgées à autonomie limitée.

Le contrôle du fonctionnement des entreprises agréées sera encore davantage renforcé, notamment par un échange systématique de données entre l'ONEm d'une part et l'ONSS d'autre part. À l'avenir, les entreprises pour lesquelles des dettes envers l'ONEm seront constatées, perdront automatiquement leur agrément.

L'ensemble de ces mesures permettra de réduire de quelque 22 millions EUR le coût global du régime pour les pouvoirs publics. Dans le courant de 2008, on procédera à une nouvelle analyse de la structure des coûts des entreprises agréées, en particulier en ce qui concerne les agences ALE qui créent une entreprise titres-services. À cet égard, on examinera également si la simplification des plans d'emploi, annoncée ci-dessus, ne pourrait pas se substituer, pour ces entreprises également, aux différents régimes actuels de réductions des cotisations et d'activation des allocations. La distinction entre travailleurs de catégorie A (ceux qui, auparavant, étaient chômeurs indemnisés) et ceux de catégorie B (les autres) fera également partie de cette réflexion.

En outre, une concertation sera lancée avec les communautés et régions en ce qui concerne l'élargissement du champ d'application des titres-services, notamment dans le cadre de la prise en charge à domicile des enfants de l'utilisateur. Quant à un éventuel élargissement des activités autorisées à la réalisation de menus travaux et à l'entretien de jardin, une concer-

betrokken sectoren. De resultaten van het overleg rond beide denkpistes zullen dan, aangevuld met een concrete kostenberekening, worden voorgelegd aan de regering.

De evolutie van het stelsel van de dienstencheques maakt het ook mogelijk om het oude stelsel van de PWA-cheques voor hetzelfde soort activiteiten verder af te bouwen. Daarom zal het uitvoeren van huishoudelijke activiteiten voor particulieren in de toekomst enkel nog mogelijk zijn voor een beperkte groep van PWA-werknemers, namelijk zij die minstens 50 jaar oud zijn of die een blijvende arbeidsongeschiktheid hebben van minstens 33 %.

tation sera organisée avec les secteurs concernés. Les résultats de la concertation relative aux deux pistes de réflexion, assortis d'un calcul concret des coûts, seront alors soumis au gouvernement.

L'évolution du régime des titres-services permet également de poursuivre le démantèlement de l'ancien régime des titres ALE prévus pour le même type d'activités. C'est pourquoi, à l'avenir, la réalisation d'activités ménagères au profit de particuliers ne sera plus possible que pour un groupe limité de travailleurs ALE, à savoir ceux âgés de 50 ans au moins ou présentant une incapacité de travail permanente d'au moins 33 %.

HOOFDSTUK IV

Het sociaal beleid

1. Een versterkte en solidaire sociale zekerheid

De sociale zekerheid heeft als eerste doel om aan iedereen een zekerheid van bestaan te waarborgen, en dit bij momenten van ongevallen in het leven, maar ook bij heuglijke momenten, zoals bijvoorbeeld de geboorte van een kind. De regering blijft er van overtuigd dat een leefbare, sterke, rechtvaardige en solidaire sociale zekerheid een essentieel instrument van de economische gezondheid van het land en het welzijn van allen is.

Daarom blijft de regering aandacht hebben voor de versterking van de financieringswijze van ons stelsel van sociale zekerheid. In 2008 is voor de eerste maal toepassing gemaakt van het nieuwe financieringsmechanisme van de gezondheidszorgverzekering (cf. wet van 31 januari 2007) en is ook de integratie van de kleine risico's in de verplichte ziekteverzekering volledig een feit. Hiermede is rekening gehouden bij de financiering van dit belangrijk deel van ons systeem van sociale bescherming. Daarnaast blijft er aandacht voor de terugverdieneffecten van de activeringspolitiek van de RVA, met inbegrip van de maatregelen die genomen zijn ten aanzien van de dienstencheques. Daarenboven wil de regering de strijd tegen de fraude voortzetten, die ook dit jaar vruchten afwerpt en de beschikbare middelen van de sociale zekerheid verhoogt.

Wat de uitgaven betreft, heeft de regering belangrijke inspanningen gedaan om, naast de volledige uitvoering van de reeds eerder afgesproken maatregelen met betrekking tot de welvaartsaanpassingen van sociale uitkeringen, een bijkomende enveloppe vrij te maken voor de sociale uitkeringen. Met de regeringsmaatregelen wordt de nadruk gelegd op de verbetering van de koopkracht.

De pensioensector zal dit jaar kunnen genieten van een aanzienlijke herwaardering, aangezien 100 miljoen EUR daaraan besteed zal worden. Bijzondere aandacht is uitgegaan naar de herwaardering van de laagste pensioenen. Het wettelijk pensioen van een groot deel van de gepensioneerden van de privésector (werknemers en zelfstandigen) zal aldus verhoogd worden. De eerste maatregel voorziet in een stijging van de IGO met 2 % vanaf juli 2008. Daarnaast zullen ook de minimumpensioenen met 2 % op dezelfde datum stijgen. Met deze herwaardering van de minimumpensioenen wil de regering niet alleen het wettelijk pensioen aan de koopkracht koppelen, maar ook aan de algemene evolutie van de nationale rijkdom. Deze wil komt ook tot uiting in het proces voor integratie van de welvaartsbonus aangezien daardoor een nieuwe maandelijkse herwaardering mogelijk wordt, nog steeds met 2 % voor de pensioenen tussen 1988 en 2002. Laatstgenoemde

CHAPITRE IV

La politique sociale

1. Une sécurité sociale renforcée et solidaire

La sécurité sociale a comme objectif premier de procurer une sécurité d'existence à tout un chacun, lors d'accidents tout au long de la vie, mais également à des occasions plus réjouissantes, par exemple lors de la naissance d'un enfant. Le gouvernement reste persuadé qu'une sécurité sociale viable, forte, équitable et solidaire constitue un instrument essentiel pour la santé économique du pays et le bien-être de tous.

Le gouvernement reste dès lors attentif au renforcement du mode de financement de notre système de sécurité sociale. En 2008, le nouveau mécanisme de financement de l'assurance soins de santé a été appliqué pour la première fois (cf. loi du 31 janvier 2007) et les petits risques ont par ailleurs été intégrés dans l'assurance maladie obligatoire. Il en est tenu compte pour le financement de cette partie importante de notre système de protection sociale. En outre, le gouvernement reste attentif aux effets retour de la politique d'activation de l'ONEm, y compris les mesures prises en matière de titres-services. Par ailleurs, il tient à maintenir l'effort dans la lutte contre la fraude qui, cette année encore, porte ses fruits et améliore les ressources disponibles de la sécurité sociale.

En ce qui concerne les dépenses, le gouvernement a fourni des efforts importants non seulement pour veiller à l'exécution totale des mesures déjà décidées auparavant en ce qui concerne les adaptations des prestations sociales et au bien-être, mais également pour libérer une enveloppe supplémentaire pour les prestations sociales. L'accent des mesures du gouvernement a été mis sur l'amélioration du pouvoir d'achat.

Le secteur des pensions va connaître cette année une revalorisation importante puisque 100 millions EUR lui seront consacrés. Un accent particulier a été mis sur la revalorisation des pensions les plus basses. Ceci se traduira par une revalorisation de la pension légale pour une très grande partie des pensionnés du secteur privé (salariés et indépendants). La première mesure prévoit une augmentation de la GRAPA de 2 % à partir du mois de juillet 2008. Cette hausse s'accompagne également de celle des pensions minimums, qui seront elles aussi augmentées de 2 % à cette même date. Cette revalorisation des pensions minimums traduit la volonté du gouvernement de lier la pension légale non seulement au pouvoir d'achat mais également à l'évolution générale de la richesse du pays. Cette volonté s'exprime également à travers le processus d'intégration du bonus de bien-être puisque celui-ci permet une nouvelle revalorisation mensuelle, toujours à hauteur

herwaardering zal in september plaatshebben. Maar reeds in maart zullen de verhogingen van de oudste pensioenen, toegekend in september 2007, maandelijks worden uitbetaald. Ten slotte zal de solidariteitsbijdrage vanaf juli 2008 geleidelijk worden afgebouwd. Vanaf deze datum zal voor de personen met de laagste pensioenen, en die dus ook de laagste bijdragen moeten betalen, deze bijdrage worden afgeschaft of verminderd. 30 miljoen EUR zal worden vrijgemaakt voor deze maatregel in 2008 voor de drie wettelijke pensioenstelsels.

De sociale partners worden verzocht de regering voorstellen voor te leggen wat betreft de strijd tegen de werkloosheidsvallen en de verbetering van de mobiliteit van werknemers. In dit kader heeft de regering ook beslist de « werkbonus » voor de werknemers met de laagste inkomens te versterken.

Daarnaast, wat betreft de kinderbijslag, zal een jaarlijkse leeftijdsbijslag voortaan worden toegekend voor alle kinderen. Voor de leeftijdscategorieën 6 tot 11 jaar en 12 tot 17 jaar zullen de huidige jaarlijkse bijslagen (respectievelijk 53,06 EUR en 74,29 EUR) worden behouden en zullen blijvend worden toegekend. Vanaf 2009 zal de leeftijdscategorie 0 tot 5 jaar kunnen genieten van een jaarlijkse bijslag van 25 EUR. Voor de leeftijdscategorie 18 tot 24 jaar zal de bijslag geleidelijk stijgen van 25 EUR in 2008 tot 100 EUR in 2012.

Daarenboven zullen personen met een handicap de « prijs van de liefde » niet meer moeten betalen. De aftrek op het inkomen van de echtgeno(o)t(e) van de persoon met een handicap die een integratietegemoetkoming van categorieën 1 en 2 ontvangt, zal worden verhoogd tot het bedrag van categorieën 3, 4 en 5.

In het najaar zal de regering natuurlijk met aandacht uitkijken naar het tweejaarlijks advies van de sociale partners met betrekking tot aanpassingen van de uitkeringen aan de welvaart. Daarenboven zal voor de eerste keer dit jaar een gelijkaardig systeem worden toegepast voor de sociale bijstand (gehandicaptenbeleid en maatschappelijke integratie).

de 2 % pour les pensions de 1988 à 2002. Cette dernière revalorisation aura lieu en septembre. Mais en mars déjà, les pensions les plus anciennes verront les augmentations qu'elles ont connues en septembre 2007 payées mensuellement. Enfin, le démantèlement progressif de la cotisation de solidarité connaîtra une première phase en juillet 2008. À partir de cette date, les personnes dont les pensions sont les plus basses et qui sont donc affectées par les taux de cotisation les moins élevés, connaîtront une suppression ou une diminution de celle-ci. 30 millions EUR seront affectés à cette mesure en 2008 pour les trois régimes légaux de pension.

En ce qui concerne la lutte contre les pièges à l'emploi et l'amélioration de la mobilité des travailleurs, les partenaires sociaux sont invités à faire des propositions au gouvernement. Dans ce cadre, le gouvernement a également décidé de renforcer le « bonus à l'emploi » pour les travailleurs ayant les plus bas revenus.

De plus, au niveau des allocations familiales, un supplément d'âge annuel sera désormais accordé à tous les enfants. Pour les catégories d'âge de 6 à 11 ans et de 12 à 17 ans, les suppléments annuels actuels (s'élevant respectivement à 53,06 EUR et 74,29 EUR) sont maintenus et pérennisés. À partir de 2009, la catégorie d'âge des 0 à 5 ans recevra un supplément annuel de 25 EUR. Pour la catégorie d'âge des 18 à 24 ans, celle-ci bénéficiera d'un supplément qui passera progressivement de 25 EUR en 2008 à 100 EUR en 2012.

Par ailleurs, les personnes handicapées ne devront plus payer le « prix de l'amour ». L'abattement sur les revenus du conjoint de la personne handicapée bénéficiant de l'allocation d'intégration de catégorie 1 et 2 sera augmenté et aligné sur le montant des catégories 3, 4 et 5.

À l'automne, le gouvernement prendra évidemment connaissance avec intérêt de l'avis biennal des partenaires sociaux en ce qui concerne les adaptations des prestations au bien-être. De plus, pour la première fois cette année, un système similaire sera appliqué pour le régime de l'assistance sociale (politique des handicapés et intégration sociale).

2. **De gezondheidszorg**

De Algemene Raad heeft de globale begrotingsdoelstelling 2008 vastgelegd op 21 433 957 000 EUR, rekening houdend met de thans geldende wettelijke groeinorm van 4,5 %.

Op basis van het voorstel van het Verzekeringscomité heeft hij de volgende bedragen toegevoegd aan de technische ramingen van september 2007 (prijzen 2008) van het RIZIV :

2. **Les soins de santé**

Le Conseil général a fixé l'objectif budgétaire global 2008 à 21 433 957 000 EUR, compte tenu de l'application de la norme de croissance légale de 4,5 % qui est en vigueur.

En se basant sur la proposition du Comité de l'assurance, il a ajouté les montants suivants aux estimations techniques de septembre 2007 (prix 2008) réalisées par l'INAMI :

	Voorstel Verzekeringscomité — *Proposition Comité*	Aanpassing — *Adaptations*	Beslissing — *Décision*
Geneesheren. — *Médecins*	67 660 500	+ 15 000 000	82 660 500
Tandheelkundigen — *Dentistes*	21 698 276		21 698 276
Apothekers — *Pharmaciens*	7 544 000		7 544 000
Medische hulpmiddelen — *Dispositifs médicaux*	2 275 000		2 275 000
Medische voeding — *Nutrition médicale*	1 214 000		1 214 000
Bloed en bloedderivaten — *Sang*	6 960 000		6 960 000
Radio-isotopen — *Radio-isotopes*	1 343 000		1 343 000
Farmaceutische specialiteiten — *Spécialités pharmaceutiques*	12 500 000	– 10 000 000	2 500 000
Implantaten — *Implants*	34 651 200		34 651 200
Vroedvrouwen — *Accoucheuses*	51 000		51 000
Verpleegkundigen — *Praticiens de l'art infirmier*	15 738 000		15 738 000
Kinesitherapeuten — *Kinésithérapeutes*	25 436 599		25 436 599
Logopedisten — *Logopédistes*	7 558 717		7 558 717
Bandagisten — *Bandagistes*	3 155 000		3 155 000
Orthopedisten — *Orthopédistes*	2 430 000		2 430 000
Opticiens	56 000		56 000
Audiciens	6 840 000		6 840 000
Ziekenhuizen — *Hôpitaux*	34 069 000	– 26 000 000	8 069 000
Psychiatrische ziekenhuizen — *Hôpitaux psychiatriques*	3 000 000		3 000 000
Beschut wonen — *Habitations protégées*	101 926		101 926
PVT — *Maisons de soins psychiatriques*	731 000		731 000
ROB — RVT — CDV — *MRPA — MRS — CSJ*	50 309 000	– 10 000 000	40 309 000
Revalidatie — *Rééducation*	14 822 201		14 822 201
Chronisch zieken — *Malades chroniques*	16 049 000		16 049 000
Verplaatsingskosten — *Frais de déplacement*	28 900 000	– 14 000 000	14 900 000
Palliatieve forfaits — *Forfaits palliatifs*	155 000		155 000
Maf — *Màf*	15 000 000	– 5 000 000	10 000 000
Maf chronisch zieken — *Màf malades chroniques*		+ 10 000 000	10 000 000
TOTAAL — *TOTAL*	380 248 419	– 40 000 000	340 248 419

Hij heeft daarenboven beslist een bedrag van 380 miljoen EUR in de begrotingsdoelstelling voor te behouden.

Il a décidé, en outre, de réserver un montant de 380 millions EUR au sein de l'objectif budgétaire.

HOOFDSTUK V

Het financieel beleid

Belangrijke Europese richtlijnen zijn omgezet. Het gaat inzonderheid om de Richtlijn op de openbare overnamebiedingen en de Richtlijn betreffende markten voor financiële instrumenten. Het schuldbeheer wordt toegelicht in Afdeling 2 van Hoofdstuk IV van het Derde deel « De schuld en de rentelasten. »

1. De wet van 1 april 2007 op de openbare overnamebiedingen (*Belgisch Staatsblad* van 26 april 2007 — Ed.2) strekt inzonderheid tot omzetting van Richtlijn 2004/25/EG van het Europees Parlement en de Raad van 21 april 2004 betreffende het openbaar overnamebod. Wanneer een persoon, rechtstreeks of onrechtstreeks, meer dan 30 % van de effecten met stemrecht houdt in een vennootschap met statutaire zetel in België en waarvan minstens een gedeelte van de effecten met stemrecht is toegelaten tot de handel op een gereglementeerde markt of een door de Koning aangeduide multilaterale handelsfaciliteit, dient hij, in principe, een openbaar overnamebod uit te brengen op het geheel van de effecten met stemrecht of die toegang geven tot stemrecht uitgegeven door deze vennootschap. Hij geeft hiervan kennis aan de CBFA.

2. De wet van 25 april 2007 houdende diverse bepalingen (IV), artikelen 85 en volgende, (*Belgisch Staatsblad* van 8 mei 2007 — Ed.3) wijzigt de wet van 14 december 2005 houdende afschaffing van de effecten aan toonder. Die wijziging betreffende de dematerialisatie heeft tot doel in het bijzonder het toepassingsveld van de hervorming preciezer te definiëren, het principe van de dematerialisering van rechtswege uit te breiden en de toepassing aan de realiteit van de betrokken uitgevers aan te passen, en de twee omzettingsperiodes in één enkele periode te versmelten. Aldus is voorgeschreven dat ten laatste op 31 december 2013 de omzetting van de effecten aan toonder in effecten op naam door inschrijving in een register bijgehouden door de emittent (het grootboek van de staatsschuld voor wat betreft de Federale Staat) en/of in gedematerialiseerde effecten die uitsluitend zijn ingeschreven op een rekening binnen het vereffeningsysteem, moeten zijn aangevraagd. Het koninklijk besluit van 26 april 2007 tot toepassing van de wet van 14 december 2005 houdende afschaffing van de effecten aan toonder (*Belgisch Staatsblad* van 9 juli 2007) brengt verschillende wettelijke en reglementaire bepalingen in overeenstemming met de voornoemde wet.

3. Dezelfde wet van 25 april 2007 houdende diverse bepalingen (IV), artikelen 208 en volgende, voorziet dat de instellingen-depositaris de houders of rechthebbenden van de slapende rekeningen (rekeningen waarop de voorbije vijf jaar geen verrichtingen meer werden

CHAPITRE V

La politique financière

D'importantes directives européennes sont transposées. Il s'agit notamment de la directive relative aux offres publiques d'acquisition et de la directive concernant les marchés d'instruments financiers. La Section 2 du Chapitre IV de la Troisième partie intitulée « La dette et les charges d'intérêt » commente la gestion de la dette.

1. La loi du 1er avril 2007 relative aux offres publiques d'acquisition (*Moniteur belge* du 26 avril 2007 — Ed.2) transpose notamment la Directive 2004/25/CE du Parlement européen et du Conseil du 21 avril 2004 concernant les offres publiques d'acquisition. Lorsqu'une personne détient directement ou indirectement, plus de 30 % des titres avec droit de vote d'une société qui a son siège statutaire en Belgique et dont une partie au moins des titres avec droit de vote sont admis à la négociation sur un marché réglementé ou sur un système multilatéral de négociation désigné par le Roi, elle est tenue, en principe, de lancer une offre publique d'acquisition sur la totalité des titres avec droit de vote ou donnant accès au droit de vote émis par cette société. Elle en avise la CBFA.

2. La loi du 25 avril 2007 portant des dispositions diverses (IV), articles 85 et suivants, (*Moniteur belge* du 8 mai 2007 — Ed.3) modifie la loi du 14 décembre 2005 portant suppression des titres au porteur. Cette modification en matière de dématérialisation a notamment pour but de définir avec plus de précision le champ d'application de la réforme, d'élargir le principe de la dématérialisation de plein droit et d'adapter son application aux réalités des émetteurs concernés, et de fusionner les deux périodes de conversion en une seule période. Ainsi il est prescrit que la conversion des titres au porteur en inscriptions nominatives dans un registre tenu par l'émetteur (le grand-livre de la dette de l'État pour ce qui concerne l'État fédéral) et/ou en titres dématérialisés exclusivement inscrits en compte dans un système de liquidation de titres, doit être demandée au plus tard le 31 décembre 2013. L'arrêté royal du 26 avril 2007 portant application de la loi du 14 décembre 2005 portant suppression des titres au porteur (*Moniteur belge* du 9 juillet 2007) met en concordance différentes dispositions légales et réglementaires avec la loi précitée.

3. La même loi du 25 avril 2007 portant des dispositions diverses (IV), articles 208 et suivants, prévoit que les établissements dépositaires recherchent les titulaires ou les ayants droits des comptes dormants (comptes sur lesquels aucune opération n'a plus été

uitgevoerd) opsporen en, als de opsporingen geen resultaat opleveren, de tegoeden aan de Deposito- en Consignatiekas worden overgedragen.

4. Het koninklijk besluit van 27 april 2007 tot omzetting van de Europese richtlijn betreffende de markten voor financiële instrumenten (*Belgisch Staatsblad* van 31 mei 2007 — Ed.1) en het koninklijk besluit van 3 juni 2007 tot bepaling van nadere regels tot omzetting van de richtlijn betreffende markten voor financiële instrumenten (*Belgisch Staatsblad* van 18 juni 2007 — Ed.1) zijn de voornaamste maatregelen die de Richtlijn 2004/39/EG van het Europees Parlement en de Raad van 21 april 2004 betreffende markten voor financiële instrumenten (de zogenaamde *Markets in Financial Instruments* (MiFID) Directive) omgezet hebben. Die richtlijn betreft niet alleen de gereglementeerde markten, maar ook de multilaterale handelsplatformen (MTF). Voortaan mogen kredietinstellingen en beleggingsondernemingen cliëntenorders « internaliseren », dat wil zeggen intern uitvoeren buiten een gereglementeerde markt of MTF. Om de bescherming van de beleggers te verzekeren, zijn de regels van « beste uitvoering » en verslaggeving aan de toezichthoudende overheid versterkt. In het verlengde van het koninklijk besluit van 27 april 2007 schrijft het koninklijk besluit van 10 december 2007 betreffende de OLO's, de gesplitste effecten en de schatkistcertificaten (*Belgisch Staatsblad* van 9 januari 2008) onder meer voor dat het Rentefonds voor rekening van de CBFA instaat voor het toezicht op de regels van openbare orde (zoals de regels inzake marktmisbruik) en voor de melding van de transacties (*reporting*) in voormelde effecten, zelfs wanneer die transacties buiten de gereglementeerde buitenbeursmarkt plaatsvinden.

5. Het koninklijk besluit van 27 april 2007 op de openbare uitkoopbiedingen (*Belgisch Staatsblad* van 23 mei 2007) beoogt het bod dat op alle effecten slaat met stemrecht of die toegang geven tot stemrecht uitgegeven door de doelvennootschap en die nog niet in bezit zijn van de bieder. Deze dient dit vooraf ter kennis van de CBFA te brengen.

6. De wet van 2 mei 2007 op de openbaarmaking van belangrijke deelnemingen in emittenten waarvan aandelen zijn toegelaten tot de verhandeling op een gereglementeerde markt en houdende diverse bepalingen, strekt grotendeels tot omzetting van Richtlijn 2004/109/EG van het Europees Parlement en de Raad van 15 december 2004 betreffende de transparantievereisten die gelden voor informatie over uitgevende instellingen waarvan effecten tot de handel op een gereglementeerde markt zijn toegelaten en tot wijziging van Richtlijn 2001/34/EG (*Belgisch Staatsblad* van 12 juni 2007). Wanneer een persoon, rechtstreeks of onrechtstreeks, stemrechtverlenende effecten van een emittent verwerft, geeft hij aan deze laatste en aan de CBFA kennis van het aantal en van het percentage van

enregistrée pendant cinq ans) et que, si les recherches ne donnent pas de résultat, les avoirs sont transférés à la Caisse des Dépôts et Consignations.

4. L'arrêté royal du 27 avril 2007 visant à transposer la Directive européenne concernant les marchés d'instruments financiers (*Moniteur belge* du 31 mai 2007 — Ed.1) et l'arrêté royal du 3 juin 2007 portant les règles et modalités visant à transposer la directive concernant les marchés d'instruments financiers (*Moniteur belge* du 18 juin 2007 — Ed.1) sont les mesures principales qui ont transposé la directive 2004/39/CE du Parlement européen et du Conseil du 21 avril 2004 concernant les marchés d'instruments financiers (la « *Markets in Financial Instruments* (MiFID) Directive »). Cette directive vise non seulement les marchés réglementés, mais aussi les plateformes multilatérales de négociation (MTF). Désormais, les institutions de crédit et les entreprises d'investissement peuvent « internaliser » les ordres des clients, c'est-à-dire exécuter en interne, en dehors d'un marché réglementé ou d'un MTF. Pour garantir la protection des investisseurs, les règles d'« exécution au mieux » et de reporting à l'autorité de surveillance ont été renforcées. Dans le prolongement de l'arrêté royal du 27 avril 2007 l'arrêté royal du 10 décembre 2007 relatif aux obligations linéaires, aux titres scindés et aux certificats de trésorerie (*Moniteur belge* du 9 janvier 2008) prévoit entre autres que le Fonds des Rentes est chargé, pour le compte de la CBFA, du contrôle du respect des règles d'ordre public (telles les règles en matière d'abus de marché) et des règles de déclaration des transactions (reporting) en titres mentionnés, même si ces transactions ont lieu en dehors du marché réglementé hors bourse.

5. L'arrêté royal du 27 avril 2007 relatif aux offres publiques de reprise (*Moniteur belge* du 23 mai 2007) vise l'offre qui porte sur la totalité des titres avec droit de vote ou donnant accès au droit de vote émis par la société visée et non encore détenus par l'offrant. Celui-ci doit notamment en aviser préalablement la CBFA.

6. La loi du 2 mai 2007 relative à la publicité des participations importantes dans des émetteurs dont les actions sont admises à la négociation sur un marché réglementé et portant des dispositions diverses, vise à assurer, en grande partie, la transposition de la directive 2004/109/CE du Parlement européen et du Conseil du 15 décembre 2004 sur l'harmonisation des obligations de transparence concernant l'information sur les émetteurs dont les valeurs mobilières sont admises à la négociation sur un marché réglementé et modifiant la directive 2001/34/ CE (*Moniteur belge* du 12 juin 2007). Lorsqu'une personne acquiert, directement ou indirectement, des titres conférant le droit de vote d'un émetteur, elle notifie à celui-ci et à la CBFA le nombre et le pourcentage de droits de vote qu'elle détient à

de stemrechten dat hij ten gevolge van de verwerving houdt, wanneer de stemrechten verbonden aan de stemrechtverlenende effecten een drempel van 5 % of meer bereiken van het totaal van de stemrechten. Een zelfde kennisgeving is eveneens verplicht in geval van verwerving, rechtstreeks of onrechtstreeks, van stemrechtverlenende effecten, wanneer als gevolg hiervan het aantal stemrechten 10 %, 15 %, 20 % enzovoort, telkens per schijf van 5 procentpunten, bereikt of overschrijdt van het totaal van de stemrechten. De emittenten waarvan aandelen tot de verhandeling op een Belgische gereglementeerde markt zijn toegelaten, maken de kennisgevingen die zij ontvangen openbaar. Zij maken deze kennisgevingen tegelijkertijd over aan de CBFA.

7. De wet van 10 mei 2007 houdende diverse maatregelen inzake de heling en inbeslagneming (*Belgisch Staatsblad* van 22 augustus 2007) strekt er in het bijzonder toe de voortdurende aard van de misdrijven bedoeld in artikel 505 van het Strafwetboek dat het witwassen tot een strafbaar feit verheft, en het aspect inzake de kennis van illegale oorsprong van de middelen bij de aanvang van die operaties, te preciseren. Die wet onttrekt de personen andere dan de dader, de mededader en de medeplichtige, aan de toepassing van artikel 505, eerste lid, 2° en 4°, van het Strafwetboek, behalve wanneer de misdrijven bedoeld in deze bepalingen, uitsluitend betrekking hebben op feiten gepleegd in het raam van ernstige en georganiseerde fiscale fraude waarbij bijzonder ingewikkelde mechanismen of procédés van internationale omvang worden aangewend.

8. De wet van 11 mei 2007 tot aanpassing van de wetgeving inzake de bestrijding van omkoping (*Belgisch Staatsblad* van 8 juni 2007 — Ed.1) strekt ertoe, sommige aanbevelingen van de OESO over de toepassing door België van het Verdrag van 1997 inzake de bestrijding van de omkoping van buitenlandse ambtenaren in internationale zakelijke transacties en van de Aanbeveling van 1997 inzake de bestrijding van de omkoping in internationale zakelijke transacties in het Belgisch recht om te zetten. Deze wet heeft tot doel de strafrechtelijke en de fiscale bestrijding van corruptie te versterken. Ze preciseert in het bijzonder de definitie van actieve corruptie in ons Strafwetboek, herneemt het functionele begrip van ambtenaar dat in België gebruikt wordt voor de buitenlandse openbare ambtenaren, harmoniseert de territoriale bevoegdheidsregels, en anderzijds, vult het Wetboek van de inkomstenbelastingen 1992 aan.

9. De wet van 15 mei 2007 tot wijziging van de wet van 22 maart 1993 op het statuut van en het toezicht op de kredietinstellingen, van de wet van 6 april 1995 inzake het statuut van en het toezicht op de beleggingsondernemingen, de bemiddelaars en de beleggingsadviseurs, en van de wet van 20 juli 2004 betreffende bepaalde vormen van collectief beheer van beleggings-

la suite de cette acquisition, lorsque les droits de vote attachés aux titres atteignent le seuil de 5 % ou plus du total des droits de vote. Il en va de même pour l'acquisition, directe ou indirecte, de titres conférant le droit de vote, lorsqu'à la suite de cette acquisition le nombre de droits de vote atteint ou dépasse une quotité de 10 %, de 15 %, de 20 %, et ainsi de suite par tranche de cinq points de pourcentage, du total des droits de vote. Les émetteurs dont les actions sont admises à la négociation sur un marché réglementé belge, publient les notifications qu'ils reçoivent. Ils transmettent simultanément ces notifications la CBFA.

7. La loi du 10 mai 2007 portant diverses mesures en matière de recèlement et de saisie (*Moniteur belge* du 22 août 2007) a notamment pour objet de préciser le caractère continué des infractions visées à l'article 505 du Code pénal, qui érige le blanchiment en infraction pénale, tout en fixant l'élément de la connaissance de l'origine illicite des fonds au moment du début de ces opérations. Cette loi soustrait à l'application de l'article 505, alinéa 1er, 2° et 4°, du Code pénal, les personnes autres que l'auteur, le coauteur et le complice, sauf si les infractions visées par ces dispositions ont trait exclusivement à des faits commis dans le cadre de la fraude fiscale grave et organisée qui met en oeuvre des mécanismes complexes ou qui use de procédés à dimension internationale.

8. La loi du 11 mai 2007 adaptant la législation en matière de lutte contre la corruption (*Moniteur belge* du 8 juin 2007 — Ed.1) a pour objet de transposer en droit belge certaines recommandations de l'OCDE sur l'application par la Belgique de la Convention de 1997 sur la lutte contre la corruption d'agents publics étrangers dans les transactions commerciales internationales et de la Recommandation de 1997 sur la lutte contre la corruption dans les transactions commerciales internationales. Cette loi a pour but de renforcer la répression pénale et fiscale de la corruption. Elle précise notamment la définition de corruption active dans notre Code pénal, reprend la notion fonctionnelle du fonctionnaire utilisée en Belgique pour les fonctionnaires publics étrangers, harmonise les règles de compétences territoriales, et d'autre part, complète le Code des impôts sur les revenus 1992.

9. La loi du 15 mai 2007 modifiant la loi du 22 mars 1993 relative au statut et au contrôle des établissements de crédit, la loi du 6 avril 1995 relative au statut des entreprises d'investissement et à leur contrôle, aux intermédiaires et conseillers en placements, ainsi que la loi du 20 juillet 2004 relative à certaines formes de gestion collective de portefeuilles (*Moniteur belge* du

portefeuilles (*Belgisch Staatsblad* van 18 juni 2007 — Ed.1) beoogt inzonderheid de omzetting van Richtlijn 2006/48/EG van het Europees Parlement en de Raad van 14 juni 2006 betreffende de toegang tot en de uitoefening van de werkzaamheden van kredietinstellingen en Richtlijn 2006/49/EG van het Europees Parlement en de Raad van 14 juni 2006 inzake de kapitaaltoereikendheid van beleggingsondernemingen en kredietinstellingen. Deze richtlijnen omvatten bepalingen met betrekking tot het prudentieel toezicht op de beleggingsondernemingen en de kapitaalvereisten voor de kredietinstellingen en beleggingsondernemingen met betrekking tot hun handelsportefeuille en hun marktrisico's. Deze wet brengt het Belgisch recht in overeenstemming met deze richtlijnen, inzonderheid inzake passende organisatiestructuur, solvabiliteitsvereisten voor kredietinstellingen en beleggingsondernemingen en toezicht op deze instellingen.

10. Het koninklijk besluit van 3 juni 2007 tot uitvoering van artikel 14*quinquies* van de wet van 11 januari 1993 tot voorkoming van het gebruik van het financiële stelsel voor het witwassen van geld en de financiering van terrorisme (*Belgisch Staatsblad* van 13 juni 2007) stelt een lijst op met indicatoren. Zodra de instellingen en personen vermeld in de artikelen 2, 2*bis* en 2*ter* van de wet van 11 januari 1993 vermoeden dat een feit of verrichting verband kan houden met witwassen van geld afkomstig uit ernstige en georganiseerde fiscale fraude waarbij bijzonder ingewikkelde mechanismen of procédés van internationale omvang worden aangewend, moeten zij dit melden aan de Cel voor financiële informatieverwerking, inclusief zodra zij één van deze indicatoren opsporen.

18 juin 2007 — Ed.1) assure notamment la transposition de la Directive 2006/48/CE du Parlement européen et du Conseil du 14 juin 2006 concernant l'accès à l'activité des établissements de crédit et son exercice et de la Directive 2006/49/CE du Parlement européen et du Conseil du 14 juin 2006 sur l'adéquation des fonds propres des entreprises d'investissement et des établissements de crédit. Ces directives comprennent des dispositions portant sur la surveillance prudentielle des entreprises d'investissement et des exigences en fonds propres applicables aux établissements de crédit et aux entreprises d'investissement en ce qui concerne leur portefeuille de négociation et leurs risques de marché. Cette loi met le droit belge en conformité avec ces directives, notamment en ce qui concerne la structure organisationnelle adéquate, les exigences de solvabilité et la surveillance des établissements de crédit et des entreprises d'investissement.

10. L'arrêté royal du 3 juin 2007 portant exécution de l'article 14quinquies de la loi du 11 janvier 1993 relative à la prévention de l'utilisation du système financier aux fins du blanchiment de capitaux et du financement du terrorisme (*Moniteur belge* du 13 juin 2007) établit une liste d'indicateurs. Dès que les organismes et les personnes visés aux articles 2, 2*bis* et 2*ter* de la loi du 11 janvier 1993 soupçonnent qu'un fait ou une opération est susceptible d'être lié au blanchiment de capitaux provenant de la fraude fiscale grave et organisée qui met en oeuvre des mécanismes complexes ou qui use de procédés à dimension internationale, ils sont tenus de le communiquer immédiatement à la Cellule de traitement des informations financières, y compris dès qu'ils détectent un de ces indicateurs.

HOOFDSTUK VI

Het begrotingsprogramma ontwikkelingssamenwerking

SOLIDARITEITSNOTA

1. **Inleiding**

In 2000 verbond de Belgische regering er zich toe om tegen 2010 de Verenigde Naties-norm te halen die bepaalt dat industrielanden 0,7 % van hun bruto nationaal inkomen (bni) besteden aan ontwikkelingssamenwerking. Dit groeipad werd bij wet vastgelegd in 2002. België is ambitieuzer dan de Europese Unie, die 2015 als streefdatum heeft vastgelegd om deze norm te bereiken.

Tot 2005 werd dit groeipad gevolgd. Sindsdien dalen de schuldverlichtingsoperaties in het kader van de Club van Parijs evenwel. Verhoudingsgewijs moet de groei van de Officiële Ontwikkelingshulp, *Official Development Assistance (ODA)* dan ook meer komen van nieuwe middelen, in de eerste plaats van de federale begroting Ontwikkelingssamenwerking (DGOS). In de realiteit stagneren de middelen van DGOS echter sinds een drietal jaren. Weliswaar zijn de budgetten zoals door het Parlement gestemd, gestegen, maar als gevolg van het ankerprincipe zijn de reële uitgaven gedaald : in 2005 mocht DGOS nog 874,3 miljoen EUR uitgeven, in 2007 werd dat teruggebracht tot 866,3 miljoen EUR. Het resultaat is dan ook dat de totale ODA van België in 2007 zal dalen tot nauwelijks 0,43 % van het bni. Dit is precies evenveel als in 2002, toen het groeipad in de wet werd opgenomen.

Om deze negatieve tendens om te gooien en de groeidynamiek te herbevestigen heeft de regering beslist om de begroting van Ontwikkelingssamenwerking op te trekken van 866 miljoen EUR in 2007 naar 1,109 miljard EUR voor 2008. Dit is een stijging met 242,9 miljoen EUR, hetzij 28 %, in vergelijking met de realisaties in 2007.

De uitgaven voor buitenlandse studenten uit ontwikkelingslanden die ten laste zijn van de gemeenschappen (en waarvoor zij een vergoeding vanuit de federale begroting voor wetenschapsbeleid ontvangen), zijn ook ODA-aanrekenbaar. De Ministerraad heeft kennis genomen van de verschillende cijfers die de administraties van OS en Begroting terzake naar voren schuiven, te weten respectievelijk 26 miljoen EUR (maximum) en 96 miljoen EUR, en heeft de minister van Ontwikkelingssamenwerking belast met een onderzoek naar de juiste inhoud van de cijfers.

De eerste minister heeft de gewesten en gemeenschappen gevraagd hun geplande alsook hun even-

CHAPITRE VI

Le programme budgétaire de coopération au développement

NOTE DE SOLIDARITÉ

1. **Introduction**

En 2000 le gouvernement belge s'est engagé à atteindre pour 2010 la norme des Nations Unies qui prescrit que les pays industrialisés consacrent 0,7 % de leur revenu national brut (RNB) à la coopération au développement. Cette piste de croissance a été inscrite dans la loi en 2002. La Belgique est plus ambitieuse que l'Union Européenne qui s'est fixé 2015 comme objectif pour atteindre cette norme.

Cette piste de croissance a été suivie jusqu'en 2005. Depuis, les opérations d'allègement de dettes dans le cadre du Club de Paris ont diminué. Proportionnellement, la croissance de l'APD (Aide Publique au Développement) devra être davantage soutenue par de nouveaux moyens, en premier lieu le Budget fédéral de la Coopération au Développement (DGCD). Or, en réalité, les moyens de la DGCD stagnent depuis environ trois ans. Il est vrai que les budgets votés par le Parlement augmentent, mais à cause du principe de l'ancre, les dépenses réelles diminuent : en 2005 la DGCD a pu dépenser 874,3 millions EUR, en 2007, ce montant a été ramené à 866,3 millions EUR. Le résultat est dès lors qu'en 2007, l'APD total de la Belgique a diminué jusqu'à 0,43 % du RNB. Ce qui est exactement le même chiffre qu'en 2002, lorsque la piste de croissance a été inscrite dans la loi.

Pour inverser cette tendance négative et reconfirmer la dynamique de la croissance, le gouvernement a décidé d'augmenter le budget de la Coopération au Développement de 866 millions EUR en 2007 à 1,109 milliard EUR pour 2008. Ceci est une augmentation de 242,9 millions EUR soit 28 % comparé aux réalisations en 2007.

Les dépenses pour les étudiants étrangers des pays en voie de développement, à charge des communautés (et pour lesquels une indemnité est perçue par le biais du budget fédéral pour la politique scientifique), sont également imputables comme APD. Le Conseil des ministres a pris connaissance des différents chiffres avancés par les administrations de la Coopération au développement et du Budget, à savoir respectivement 26 millions EUR (maximum) et 96 millions EUR, et a chargé le ministre de la Coopération au Développement d'analyser ces chiffres.

Le premier ministre a demandé aux régions et communautés de faire part de leurs efforts envisagés et

tuele bijkomende inspanningen over te maken zodat een globaal overzicht kan worden opgemaakt.

Samen met de reeds voorziene of eventueel nog te plannen inspanningen van de gewesten en gemeenschappen, alsook rekening houdend met het budget inzake de buitenlandse studenten uit ontwikkelingslanden, kan op die manier voor 2008 een gezamenlijk resultaat van 0,5 % van het bni worden bereikt.

De regering herbevestigt het groeipad van de Belgische ontwikkelingshulp naar 0,7 % van het bni tegen 2010. Deze zal tenminste 0,5 % van het bni bedragen in 2008, 0,6 % in 2009 en 0,7 % in 2010.

2. **Belangrijke strategische keuzes**

De kwantitatieve doelstelling van 0,7 % van het bni is belangrijk, maar mag geen doel op zich zijn. De kwaliteit van deze hulp is even belangrijk. Een van de prioriteiten voor 2008 wordt een verdere verbetering van de verhouding prijs/kwaliteit van de Belgische hulp.

In 2005 keurden de westerse donoren de Verklaring van Parijs goed over de effectiviteit van de ontwikkelingshulp. Ze namen aldus ook een engagement om ambitieuze acties te ondernemen inzake harmonisering en afstemming van de hulp. Kerngedachte is dat hulp maar effectief is indien de overheid van het partnerland *ownership* (eigenaarschap) heeft. Hervormingen moeten van binnenuit komen, wat donoren verplicht om te werken met de nationale structuren van de ontvangende landen. In het verleden ontweken donoren de zwakke nationale structuren door eigen uitvoeringsstructuren te creëren voor hun projecten. Op korte termijn leidde deze aanpak tot betere resultaten, maar op langere termijn veranderde er niets aan de capaciteit van het ontvangende land om zelf in te staan voor ontwikkelingsprogramma's. De Verklaring van Parijs draait de benadering om. Donoren dienen niet langer diensten te leveren aan de bevolking van ontwikkelingslanden, maar moeten de structuren in die landen versterken zodat die landen zelf diensten aan hun bevolking kunnen leveren. De versterking van de capaciteit van de ontvangende overheid staat centraal. De verantwoordelijkheid voor het ontwikkelingsbeleid komt in essentie bij het partnerland te liggen. Daarom worden de ontvangende landen ook gevraagd om strategische plannen voor armoedebestrijding op te stellen en voor alle sectoren hervormingsplannen en prioritaire uitgaven vast te leggen. De donoren moeten hun inspanningen voortaan afstemmen op deze nationale plannen. Daarenboven dienen de donorlanden hun activiteiten te concentreren op ten hoogste twee sectoren.

Dit nieuwe hulpparadigma heeft aanleiding gegeven tot het ontstaan van nieuwe beleidsinstrumenten, naast

éventuellement supplémentaires pour qu'un bilan global puisse être établi.

Avec les efforts des régions et communautés déjà prévus ou éventuellement envisageables, et tenant compte du budget relatif aux étudiants étrangers des pays en voie de développement, un résultat global de 0,5 % du RNB peut être obtenu pour 2008.

Le gouvernement confirme la piste de croissance de l'aide au développement belge vers 0,7 % du RNB d'ici 2010. Cette évolution ira de 0,5 % du RNB en 2008 à 0,6 % en 2009 et 0,7 % en 2010.

2. **Des choix stratégiques importants**

L'objectif quantitatif de 0,7 % du RNB est important, mais ne peut être considéré comme un but en soi. Tout aussi important est la qualité de notre aide. Une des priorités pour 2008 sera d'améliorer davantage le rapport qualité/prix de l'aide belge.

En 2005 les bailleurs de fonds occidentaux ont approuvé la Déclaration de Paris sur l'efficacité de l'aide au développement, et ont ainsi pris aussi un engagement de mener des actions ambitieuses dans les domaines de l'harmonisation et de l'alignement de l'aide. Le principe de base est que l'aide n'est véritablement efficace que si le gouvernement du pays partenaire se l'approprie (*ownership*). Les réformes doivent venir de l'intérieur des pays concernés, ce qui impose aux bailleurs de fonds de travailler avec les structures nationales des pays partenaires. Dans le passé, les bailleurs de fonds évitaient les structures nationales fragiles en créant leurs propres structures d'exécution pour leurs projets. Tout en entraînant de meilleurs résultats à court terme, cette approche ne modifiait pas la capacité du pays partenaire à assumer la responsabilité de ses propres programmes de développement à long terme. La déclaration de Paris inverse l'approche. Les bailleurs de fonds ne doivent plus fournir des services aux populations des pays en voie de développement, mais ils doivent renforcer les structures de ces pays afin que les pays soient eux-mêmes en mesure de fournir des services à la population. Le renforcement de la capacité du gouvernement partenaire est primordial. Le pays partenaire est le principal responsable de sa politique de développement. C'est aussi pourquoi il est demandé aux pays partenaires d'élaborer des plans stratégiques pour la lutte contre la pauvreté et de fixer des plans de réforme et des dépenses prioritaires pour tous les secteurs. Dorénavant, les bailleurs de fonds doivent synchroniser leurs efforts avec ces plans nationaux. De plus, les pays bailleurs de fonds doivent aussi concentrer leurs activités sur maximum deux secteurs.

Ce nouveau paradigme de l'aide a entraîné la création de nouveaux instruments politiques, à côté des pro-

de klassieke projecten en programma's : begrotingshulp, *basket funding*, sectorhulp, gedelegeerde samenwerking, gezamenlijke strategieën. Daarnaast moeten ook inspanningen gebeuren om de bilaterale projecten beter te doen aansluiten bij de nationale programma's van de partnerlanden.

In 2005 werd een Europese Consensus over Ontwikkelingssamenwerking goedgekeurd, een gemeenschappelijke visie waarin partnerschap, *ownership*, goed bestuur, harmonisering en complementariteit centraal staan. De Europese Unie heeft zich niet enkel verbonden tot meer ontwikkelingshulp. Ze zal zich ook richten op efficiëntere ontwikkelingshulp. In mei 2007 keurden de Europese ministers van ontwikkelingssamenwerking een gedragscode goed. Vertrekpunt van deze code is taakverdeling en specialisatie : per partnerland zullen de lidstaten hun actieve participatie beperken tot drie sectoren; in elke sector streeft men naar niet meer dan drie actieve EU-lidstaten. Een dergelijke specialisatie vergroot de doeltreffendheid, vermindert de beheerskosten en maakt het mogelijk om meer impact te hebben.

Ook tussen de verschillende actoren van de Belgische ontwikkelingssamenwerking is er nood aan meer coördinatie en een grotere complementariteit. Het is vanuit dit perspectief dat DGOS nu twee maal per jaar een overleg organiseert met de verschillende actoren van de Belgische ontwikkelingssamenwerking.

Bij de beleidsvoorbereiding, de uitvoering en de evaluatie staat het resultaatgerichte beheer voorop. Zowel de Belgische belastingbetalers als de inwoners van de partnerlanden hebben recht op efficiëntie en transparantie. De Belgische Ontwikkelingssamenwerking heeft dan ook een beleid om alle evaluatierapporten te publiceren. Vanuit datzelfde streven naar een transparant beleid is de beslissing genomen om voortaan alle beslissingen met betrekking tot de werking van de bilaterale, multilaterale en indirecte samenwerking openbaar te maken.

Uiteraard blijft Centraal-Afrika de belangrijkste prioriteit van de Belgische Ontwikkelingssamenwerking. In 2008 zal de aandacht daarbij vooral gaan naar het vredesproces en de rehabilitatie in Oost-Congo. Bijzondere aandacht zal gaan naar de problematiek van de ruim 800 000 vluchtelingen die in de regio geregistreerd zijn.

Sinds 2004 speelt België een pioniersrol in de strijd tegen seksueel geweld en dit dankzij de steun aan een allesomvattend programma in de Democratische Republiek Congo voor de bestrijding en preventie van seksueel geweld tegen vrouwen, jongeren en kinderen. België zal de volgende jaren zijn steun versterken in de provincies die al gedekt zijn en deze verder uitbreiden naar Noord- en Zuid-Kivu. Dit breedomvattende

jets et des programmes classiques : aide budgétaire, *basket funding*, aide sectorielle, coopération déléguée, stratégies communes. De surcroît, des efforts sont nécessaires afin de mieux aligner les projets bilatéraux sur les programmes nationaux des pays partenaires.

En 2005, un Consensus européen pour la Coopération au Développement a été approuvé, une vision commune prônant partenariat, *ownership*, bonne gouvernance, harmonisation et complémentarité. L'Union européenne s'est engagée non seulement à augmenter son aide au développement, mais surtout à rendre son aide plus efficace. En mai 2007, les ministres européens de coopération au développement ont accepté un code de conduite. Le point de départ de ce code est la distribution des responsabilités et la spécialisation : par pays partenaire, les États membres limiteront leur participation active à trois secteurs; avec un maximum de 3 pays membres actifs de l'UE par secteur. Une telle spécialisation augmente l'efficacité, diminue les frais de gestion et offre la possibilité d'augmenter l'impact.

Les différents acteurs de la coopération belge ont aussi besoin de plus de coordination et de complémentarité entre eux. C'est dans ce but que deux fois par an, la DGCD organise dorénavant une concertation avec les différents acteurs de la coopération au développement belge.

Lors de la préparation de la politique, de son exécution et de son évaluation, la gestion axée sur les résultats est primordiale. Aussi bien les contribuables belges que les habitants des pays partenaires ont droit à l'efficacité et à la transparence. L'Aide au Développement belge a dès lors comme politique de publier tous les rapports d'évaluation. Dans un même souci de transparence, il a été décidé de rendre dorénavant public les décisions qui concernent le fonctionnement de la coopération bilatérale, multilatérale et indirecte.

Évidemment, l'Afrique centrale reste toujours la priorité principale de la Coopération au Développement belge. En 2008, la plus haute priorité sera accordée au processus de paix et à la réhabilitation du Congo oriental. Une attention particulière ira vers la problématique des plus de 800 000 réfugiés comptabilisés dans la région.

Depuis 2004, la Belgique joue un rôle pionnier dans la lutte contre les violences sexuelles. Engagée dans un vaste programme de Lutte et de Prévention contre les violences sexuelles faites aux femmes, aux jeunes et aux enfants en République démocratique du Congo, la Belgique envisage à présent de renforcer son soutien dans les provinces déjà couvertes et de l'étendre dans les deux Kivus. Ce vaste programme dont trois

programma waarvan drie agentschappen van de VN de uitvoering verzorgen, onderscheidt zich door een vernieuwende holistische aanpak. Deze omvat niet alleen een luik sensibilisatie gericht naar alle acteurs van de Congolese maatschappij maar beantwoordt ook de eerste noden van de slachtoffers door hun psychosociale en medische bijstand te verzekeren, met inbegrip van herstellende operatie van de fistels. Steunmechanismen zoals socio-economische wederopname en versterking van het juridische systeem vormen ook een deel van de hulp die aan de slachtoffers wordt geboden.

De problematiek met betrekking tot de gelijkheid tussen mannen en vrouwen zal in rekening worden gebracht. Dit gebeurt enerzijds door de genderdimensie te integreren en anderzijds door specifieke acties gericht op het bestrijden van discriminaties en door het promoten van de autonomie van de vrouwen (*empowerment*). De gerealiseerde vooruitgang zal worden gemeten met behulp van de *Gender Equality Marker* van het DAC (*Development Assistance Committee*) van de OESO.

Een ander aandachtspunt wordt dat van kinderen in conflictsituaties. Dit probleem is gekend en werd reeds vele malen veroordeeld, in het bijzonder binnen de Veiligheidsraad. Toch wordt het aantal kinderen, geassocieerd met gewapende groepen, wereldwijd nog steeds op 300 000 geschat. Het gaat echter niet enkel en alleen om de problematiek van mensenrechten, humanitaire kwesties of ontwikkelingshulp. Het gaat eveneens over kwesties van vrede en veiligheid. Kinderen redden van deze gewapende conflicten draagt bij tot de welvaart, de stabiliteit en de democratisering van de maatschappij. Jonge meisjes zijn bijzonder kwetsbaar tijdens een gewapend conflict. Hun situatie vraagt om bijzondere aandacht en een bijzondere bescherming.

De Ontwikkelingssamenwerking wil de kinderrechten in het algemeen bevorderen, met een bijzondere aandacht voor kinderen in gewapende conflicten. Een strategienota hieromtrent wordt afgewerkt. Dit instrument zal het uitgangspunt zijn van een beleidsdialoog waaraan de Ontwikkelingssamenwerking wil meewerken. Preventie, de veroordeling van de recrutering van kindsoldaten en de strijd tegen de straffeloosheid zijn essentiële onderdelen van deze dialoog. De strategienota legt ook de wijze vast waarop de Ontwikkelingssamenwerking zijn actie op het terrein zal versterken om zo de meest kwetsbare kinderen in alle stadia tijdens en na conflicten te beschermen, hetzij via zijn eigen projecten en programma's, hetzij in samenwerking met lokale of internationale instellingen. De inschrijving van kinderen bij de geboorte — een fundamenteel recht dat de kinderen een identiteit geeft — is een belangrijk aspect van het preventief luik dat de Ontwikkelingssamenwerking verder wenst uit te diepen. Een officieel bewijs van het bestaan van deze kinderen vermindert

agences des Nations Unies assurent l'exécution se distingue par une approche holistique tout à fait innovatrice. Outre une sensibilisation touchant tous les acteurs de la société congolaise, cette approche répond aux besoins premiers des victimes en assurant une prise en charge psycho-sociale et médicale, par exemple en ce qui concerne la chirurgie réparatrice des fistules. Des mécanismes de support tels que la réinsertion socio économique et le renforcement du système judiciaire font également parties de l'aide apportée aux victimes.

À noter que les questions d'égalité entre les hommes et les femmes seront prises en compte d'une part, par l'intégration de la dimension genre et d'autres part, par des actions spécifiques visant à lutter contre les discriminations et à promouvoir l'autonomisation des femmes (*empowerment*). Les progrès réalisés seront mesurés à l'aide du *Gender Equality Marker* du CAD (Comité d'Aide au Développement) de l'OCDE.

Un autre point d'attention sera celui des enfants dans des situations de conflits. Ce problème est connu et a fait l'objet de nombreuses condamnations, notamment au Conseil de Sécurité. Il reste que le nombre d'enfants associés à des groupes armés de par le monde est encore aujourd'hui estimé à 300 000. Il ne s'agit pas seulement d'une question de droits de l'homme, d'une question humanitaire ou d'assistance au développement. Il s'agit également d'une question de paix et de sécurité. Sauver les enfants des conflits armés contribue à la prospérité, la stabilité et la démocratisation de la société. Les jeunes filles sont particulièrement vulnérables en situation de conflit armé. Leur situation mérite qu'on leur accorde une attention et une protection particulière.

La Coopération au développement entend promouvoir les droits de l'enfant en général avec une attention particulière pour les enfants dans les conflits armés. Une note stratégique à ce sujet est en voie de finalisation. Cet outil servira de base au dialogue politique auquel la Coopération au développement entend contribuer. La prévention, la condamnation du recrutement d'enfants soldats et la lutte contre l'impunité sont des éléments essentiels de ce dialogue. La note stratégique définira aussi comment la Coopération au développement prétend renforcer son action sur le terrain afin de protéger les enfants les plus vulnérables durant toutes les phases de conflit et d'après conflit, que ce soit à travers ses propres projets ou programmes ou en collaboration avec des institutions locales ou internationales. L'enregistrement des enfants à la naissance — droit fondamental qui leur confère une identité — est un aspect important du volet prévention que la Coopération au développement souhaite examiner plus en avant. Une preuve officielle de l'existence

hun kwetsbaarheid. Onderwijs is eveneens primordiaal tijdens alle fasen van een conflict. Flexibel en aangepast onderwijs moet hand in hand gaan met het re-integratieproces van de voormalige kindsoldaten en hen toelaten terug te keren naar een normaal leven.

Klimaatverandering vereist eveneens dringende actie. We moeten gevaarlijke verdere klimaatverandering tegengaan door het controleren van de hoeveelheid broeikasgassen in de atmosfeer (« *mitigation* »). We moeten ons ook aanpassen aan de negatieve gevolgen van de huidige en toekomstige klimaatverandering (« *adaptation* »). Hoewel de arme en meest kwetsbare er het minst verantwoordelijk voor zijn, worden precies die landen het eerst en het hardst getroffen door directe klimaatverandering (stijging van de gemiddelde temperatuur en zeespiegel, meer extreme weersomstandigheden) en haar gevolgen voor de biodiversiteit, de bodemaftakeling, de voedselzekerheid, de volksgezondheid, de armoede. Klimaatverandering heeft ook een directe impact op de duurzaamheid van de ontwikkelingsacties. Volgens een studie van de Wereldbank is 55 % van hun projecten klimaatgevoelig, en loopt niet minder dan 25 % ervan een substantieel risico om door de nadelige gevolgen van de klimaatverandering aangetast te worden. Nochtans wordt slecht 2 % van hun projecten op klimaatgevoeligheid getoetst. Ontwikkelingssamenwerking staat bijgevolg voor belangrijke uitdagingen. De ontvangende landen moeten geholpen worden bij hun inspanningen op het vlak van mitigation en adaptation. Een klimaatgevoelig ontwikkelingsbeleid moet tevens de toekomstige investeringen vrijwaren van aftakeling door de huidige en toekomstige klimaatverandering.

De wet op de internationale samenwerking van 1999 bepaalt zowel de doelstellingen van de Belgische samenwerking (armoedebestrijding en duurzame ontwikkeling), als de methode (geografische, sectorale en thematische concentratie van de directe bilaterale en multilaterale hulp, programmering en ontbinding). De wet zal moeten worden doorgelicht en worden geactualiseerd, meer in het bijzonder met betrekking tot de Verklaring van Parijs en de recente Europese afspraken.

3. **Strategische keuzes toegepast op de drie pijlers van de ontwikkelingssamenwerking**

3.1. *Bilaterale samenwerking : verhoging van het aandeel van de bilaterale samenwerking, verhoogde geografische en sectorale concentratie, harmonisatie en afstemming, continuïteit en voorspelbaarheid, resultaatgericht beheer en decentralisatie naar het terrein*

De indicatieve samenwerkingsprogramma's (ISP), die met de partner worden onderhandeld, hebben een

de ces enfants permet de réduire leur vulnérabilité. Le rôle de l'éducation durant toutes les phases d'un conflit est également primordial. Un enseignement flexible et adapté aux besoins doit accompagner le processus de réintégration des anciens enfants soldats et leur permettre d'amorcer un retour à la vie normale.

Le changement climatique exigera aussi une action urgente. La progression dangereuse du changement climatique doit être combattue en contrôlant la quantité de gaz à effet de serre qui pénètre dans l'atmosphère (« mitigation »). Nous devons également nous adapter aux conséquences négatives du changement climatique actuel et futur (« adaptation »). Bien que les pays les plus pauvres et les plus vulnérable en soient les moins responsables, ils sont précisément les premiers et les plus intensément touchés par le changement climatique direct (augmentation de la température moyenne et du niveau de la mer, conditions atmosphériques plus extrêmes) et ses conséquences sur la biodiversité, la dégradation des sols, la sécurité alimentaire, la santé publique, la pauvreté. Le changement climatique a également un impact direct sur la durabilité des actions de développement. Selon une étude de la Banque Mondiale, 55 % de leurs projets sont sensibles au climat, dont 25 % courent un risque substantiel d'être touchés par les conséquences négatives du changement climatique. Pourtant seuls 2 % de leurs projets sont testés au niveau de leur sensibilité au climat. Par conséquent, la coopération au développement a de nombreux défis à relever. Les pays bénéficiaires doivent être aidés dans leurs efforts dans le domaine de la mitigation et de l'adaptation. Une politique de développement tenant compte du climat doit également protéger les investissements futurs de la dégradation causée par le changement climatique actuel et futur.

La loi sur la coopération internationale de 1999 détermine aussi bien les objectifs de la coopération belge (lutte contre la pauvreté et développement durable), ainsi que la méthode (concentration géographique, sectorielle et thématique de l'aide directe bilatérale et multilatérale, programmation et dissolution). Elle devra faire l'objet d'une évaluation afin d'envisager sa modernisation, notamment au regard de la Déclaration de Paris et des récents accords européens.

3. **L'application de choix stratégiques sur les trois piliers de la coopération au développement**

3.1. *Coopération bilatérale : augmentation de la part de la coopération bilatérale, concentration géographique et sectorielle accrue, harmonisation et alignement, continuité et prévisibilité, gestion axée sur les résultats et décentralisation vers le terrain*

Les Programmes indicatifs de Coopération (PIC), qui sont négociés avec le partenaire, ont une durée de

looptijd van vier jaar en geven aan wat de beleidslijnen van België in het partnerland zijn, alsook de belangrijkste prioriteiten in de beleidsdialoog. Tegelijkertijd moeten ze het partnerland duidelijkheid verschaffen over de geplande enveloppe en de sectorale allocatie.

In het kader van de directe bilaterale samenwerking werden de laatste jaren de middelen voor Centraal-Afrika verdubbeld. Die stijging kwam er voor de Democratische Republiek Congo sinds 2004, en voor Rwanda en Burundi sinds 2006 en werd bevestigd in de Indicatieve Samenwerkingsprogramma's (ISP) met deze landen. Aangezien de totale beschikbare enveloppe de laatste jaren stagneert, zijn in veel van de overige 15 partnerlanden de bijdragen gedaald als gevolg van deze substantiële verhogingen. In een partnerland als Tanzania bedraagt onze hulp nu minder dan 1 % van de totale hulp die zij ontvangen. Daarenboven is in verschillende van die landen de verhouding tussen de werkingskosten van de Belgische ontwikkelingssamenwerking en de middelen voor programma's zelf scheefgegroeid. Het is dan ook de vraag of het label « prioritaire partnerlanden » zoals bepaald door de wet nog wel opgaat. Over de volgende drie jaar wordt dan ook een inhaalbeweging gepland voor de bilaterale samenwerking. Dit betekent concreet dat in 2008 70 miljoen EUR van de nieuwe budgettaire middelen zal gaan naar de bilaterale hulp in de brede zin van het woord : bilaterale projecten en programma's uitgevoerd door de Belgische technische coöperatie (BTC), begrotingshulp, gedelegeerde samenwerking, en het bilaterale luik van het Belgisch Overlevingsfonds. Dit komt overeen met een groei van 30 % tegenover de realisaties van 2007. Deze tendens zal moeten worden bevestigd in de begrotingen 2009, 2010 en 2011.

Om werkelijk impact te hebben, dient de concentratie van de gouvernementele samenwerking behouden en misschien zelfs versterkt te worden. Momenteel wordt de Belgische bilaterale samenwerking die actief is in 18 partnerlanden, behouden : Democratische Republiek Congo, Rwanda, Burundi, Oeganda, Tanzania, Zuid-Afrika, Mozambique, Palestina, Marokko, Algerije, Benin, Niger, Senegal, Mali, Vietnam, Peru, Ecuador, Bolivia. De bedoeling is om over de volgende jaren verhoudingsgewijs meer middelen uit te trekken voor de armste partnerlanden. Tijdens de volgende legislatuur hoopt België in minstens tien van die armste partnerlanden te behoren tot de groep van de tien grootste donoren, en aldus terug een betere invulling te geven aan de wettelijke bepaling inzake een « prioritair partnerland ».

De Belgische ontwikkelingssamenwerking zal zich overigens resoluut inschrijven in de logica van de hogervermelde Europese gedragscode en zal zijn actieve participatie in de partnerlanden beperken tot maximum

quatre ans et indiquent les lignes d'action de la Belgique dans le pays partenaire, ainsi que les principales priorités dans le dialogue politique. En même temps, ils doivent clarifier l'enveloppe prévue et l'allocation sectorielle.

Dans le cadre de la coopération bilatérale directe, les moyens dégagés pour l'Afrique centrale ont doublé les dernières années. Cette augmentation a commencé en 2004 en ce qui concerne la République Démocratique du Congo, et en 2006 en ce qui concerne le Rwanda et le Burundi, et a été confirmée dans les Programmes indicatifs de Coopération avec ces pays. À cause de la stagnation de l'enveloppe globale disponible au cours des dernières années, ces augmentations substantielles ont entraîné une baisse des contributions dans grand nombre des autres 15 pays partenaires. Dans un pays partenaire comme la Tanzanie notre aide représente moins de 1 % de l'aide totale reçue par le pays. Dans plusieurs de ces pays le rapport entre les frais de fonctionnement de la coopération belge et les moyens pour les programmes en bonne et due forme est décalé. La question est dès lors de savoir si la qualification de « pays partenaires prioritaires » telle que définie par la loi est toujours valable. Dans les trois prochaines années, la coopération bilatérale devrait rattraper ce retard. Ceci signifie concrètement qu'en 2008, 70 millions EUR des nouveaux moyens budgétaires iront à l'aide bilatérale dans le sens large du terme : des projets et des programmes bilatéraux exécutés par la CTB (Coopération technique belge), l'aide budgétaire, la coopération déléguée et le volet bilatéral du Fonds belge de Survie. Ce montant correspond à une croissance de 30 % par rapport aux réalisations de 2007. Cette tendance devrait être confirmée dans les années 2009, 2010 et 2011.

Pour avoir un impact réel, la concentration de la coopération gouvernementale doit être maintenue et peut-être même renforcée. Aujourd'hui la coopération bilatérale belge est activement maintenue dans 18 pays partenaires : la République démocratique du Congo, le Rwanda, le Burundi, l'Ouganda, la Tanzanie, l'Afrique du Sud, le Mozambique, la Palestine, le Maroc, l'Algérie, le Benin, le Niger, le Sénégal, le Mali, le Vietnam, le Pérou, l'Équateur, la Bolivie. L'intention est de mettre au cours des années suivantes proportionnellement plus de moyens en œuvre pour les pays partenaires les plus pauvres. Durant la prochaine législature, la Belgique espère faire partie du groupe des dix plus grands bailleurs de fonds dans au moins dix de ces pays partenaires les plus pauvres, et ainsi remplir au mieux la disposition légale relative à la notion de « pays partenaire prioritaire ».

L'aide au développement belge s'inscrira par ailleurs résolument dans la logique du code de conduite européen mentionné ci-dessus et limitera sa participation active dans les pays partenaires à maximum deux sec-

twee sectoren. Alleen voor de drie partnerlanden in Centraal-Afrika zal hiervan, gelet op het gewicht van de Belgische ontwikkelingssamenwerking, afgeweken worden. Er zal zoveel als mogelijk gestreefd worden naar een evenwicht tussen de sociale sectoren en de meer productieve sectoren. In die sectoren waar België een comparatief voordeel heeft en in de mate het daartoe uitgenodigd wordt door het partnerland, zal ons land binnen de donorgemeenschap de leiding nemen, zeker in de samenwerking met de Democratische Republiek Congo, Rwanda en Burundi.

In uitvoering van de Verklaring van Parijs over de harmonisering en afstemming van de hulp, zal België afstappen van parallelle, niet-gecoördineerde projecten en het geheel van de interventies integreren in de programma's van de partnerlanden. Daarnaast zal België meer gebruik maken van de nieuwe hulpinstrumenten en bijzondere aandacht schenken aan gedelegeerde samenwerking en sectorale begrotingshulp. Bij gedelegeerde samenwerking zal België erop toezien dat het ook geregeld als actieve partner optreedt.

Met het oog op de coherentie moet de Belgische ontwikkelingssamenwerking, die momenteel georganiseerd is in parallelle en strikt gescheiden kanalen, worden ontschot. Een indicatief samenwerkingsprogramma kan ook interventies bevatten die België overweegt via andere actoren, zoals Belgische en lokale niet-gouvernementele organisaties, multilaterale en andere bilaterale actoren. Via de financiering van projecten en programma's van de indirecte actoren en van de Belgische Investeringsmaatschappij voor Ontwikkelingslanden (BIO), zal DGOS er tijdens de beleidsdialoog op toezien dat deze actoren zich gaandeweg meer inschrijven in het geografische, sectorale en thematische concentratiebeleid van de Belgische ontwikkelingssamenwerking en in de doelstellingen van de Verklaring van Parijs. Ook de attachés voor internationale samenwerking op het terrein zullen meer aandacht besteden aan de multilaterale en niet-gouvernementele samenwerking.

Dit jaar zal met 8 landen een nieuw indicatief samenwerkingsprogramma vastgelegd worden. De hierboven vermelde principes zullen op deze landen worden toegepast.

Voor elk van deze 8 partnerlanden zal de Belgische ontwikkelingssamenwerking werken met een enveloppe tussen 10 en 16 miljoen EUR per jaar, afhankelijk van de armoedegraad, de absorptiecapaciteit, en de vooruitgang inzake goed beheer in het betrokken land. Op deze manier wordt een element van selectiviteit ingevoerd in de allocatie van de landen-enveloppes. In het verleden heeft de Belgische ontwikkelingssamenwerking in alle partnerlanden behalve Democratische Republiek Congo, Rwanda en Burundi met een vaste enveloppe gewerkt. Dat heeft geleid tot een aantal contradicties :

teurs. Ce n'est que pour les trois pays partenaires en Afrique centrale que, vu l'ampleur de la coopération au développement belge, il peut y être dérogé. La Belgique s'efforcera pour autant que ce soit possible de trouver un équilibre entre les secteurs sociaux et les secteurs plus productifs. Dans les secteurs où la Belgique a un avantage comparatif et dans la mesure où le pays partenaire l'y invite, notre pays prendra le leadership de la communauté des bailleurs, particulièrement en coopération avec la République démocratique du Congo, le Rwanda et le Burundi.

En exécution de la Déclaration de Paris sur l'harmonisation et l'alignement de l'aide, la Belgique renoncera aux projets parallèles et non-coordonnés et intégrera l'ensemble de ses interventions dans les programmes des pays partenaires. En outre, la Belgique utilisera davantage les nouveaux instruments d'aide et consacrera une attention particulière à la coopération déléguée et à l'aide budgétaire particulière. Dans le cadre de la coopération déléguée, la Belgique veillera à ce qu'elle agisse régulièrement en tant que partenaire actif.

Dans une logique de cohérence, la coopération au développement belge, qui pour l'instant est organisée en canaux parallèles et strictement séparés devra être décloisonnée. Un Programme indicatif de Coopération peut également contenir des interventions que la Belgique envisage par l'intermédiaire d'autres acteurs, tels que des organisations non gouvernementales belges et locales, des acteurs multilatéraux et d'autres acteurs bilatéraux. Par le biais du financement de projets et de programmes des acteurs indirects et de BIO (la société belge d'Investissement pour les Pays en Développement), la DGCD veillera lors du dialogue politique à ce que ces acteurs s'inscrivent progressivement davantage dans la politique de concentration géographique, sectorielle et thématique de la coopération au développement belge et dans les objectifs de la Déclaration de Paris. Les attachés pour la coopération internationale sur le terrain consacreront également plus d'attention à la coopération multilatérale et non-gouvernementale.

Cette année, de nouveaux Programmes indicatifs de Coopération seront conclus avec 8 pays. Les principes susmentionnés seront appliqués à ces pays.

Pour chacun de ces 8 pays partenaires, la coopération belge travaillera avec une enveloppe de 10 à 16 millions EUR par an, selon le degré de pauvreté, de la capacité d'absorption de l'aide, et des progrès réalisés en matière de bonne gouvernance. Un élément de sélectivité est ainsi inséré dans l'allocation des enveloppes-pays. Par le passé, la coopération belge a travaillé dans tous les pays partenaires à l'exception de la République Démocratique du Congo, du Rwanda et du Burundi avec une enveloppe fixe. Ceci a amené une série de contradictions :

— landen met een hoog inkomen krijgen evenveel als landen met een laag inkomen;

— landen die veel geld ontvangen van andere donors krijgen evenveel als vergelijkbare landen die veel minder ontvangen;

— landen die een grote achterstand hebben met de uitvoering van hun programma's krijgen evenveel als landen waar programma's binnen de termijn worden besteed;

— landen die vooruitgang boeken op het vlak van goed bestuur (*good governance*) krijgen evenveel als landen die verslechteren op dit vlak.

Om die contradicties weg te werken, zal vanaf 2008 gewerkt worden met gedifferentieerde enveloppes. De bedoeling is dubbel : meer geld vrijmaken voor de landen met de grootste armoede, maar ook rekening houden met de kwaliteit van het bestuur in de landen. Ontwikkelingssamenwerking kan inderdaad slechts duurzame resultaten halen in landen die vooruitgang boeken op het vlak van hun governance.

Naast de structurele samenwerking in de partnerlanden zijn er de instrumenten van de humanitaire hulp : noodhulp en rehabilitatie, voedselhulp en transitie.

3.2. *Een actieve multilaterale samenwerking*

Efficiënt multilateralisme is een van de pijlers van het Belgische buitenlandse beleid. De coherentie van dit beleid vereist dat ook de Belgische ontwikkelingssamenwerking gericht is op een actieve multilaterale samenwerking. Dit veronderstelt een reflectie over de internationale hulparchitectuur, een participatie aan het donoroverleg en een investering in de opvolging en evaluatie van hulporganisaties.

België neemt zich voor zijn invloed in de internationale partnerorganisaties te verhogen. Een verhoging van de vrijwillige bijdragen aan die organisaties zou ook het gewicht van België in hun beheersorganen moeten verhogen. Zonder groei in het budget zal dit alleen kunnen indien het aantal partnerorganisaties waaraan vrijwillige bijdragen worden betaald, wordt beperkt. In lijn met de bepalingen van de wet van 1999 die het concentratieprincipe vastlegt, zal het aantal partnerorganisaties dalen van 23 tot 21.

Er zal in functie van de budgettaire middelen tevens gestreefd worden naar een minimaal bijdrageniveau in de algemene middelen van 1,55 % voor de algemene werking van de organisaties (« *core* »). Dit is een per-

— les pays à revenu élevé reçoivent autant que les pays à revenu faible;

— les pays vers lesquels les autres bailleurs de fonds canalisent beaucoup d'aide reçoivent autant que les pays similaires recevant moins;

— les pays qui ont des retards dans l'exécution de leurs programmes reçoivent autant que les pays qui exécutent leurs programmes dans les délais;

— les pays qui progressent dans le domaine de la bonne gouvernance (*good governance*) reçoivent autant que les pays où la situation se détériore dans ce domaine.

Afin d'éliminer ces contradictions, le principe d'enveloppes différenciées sera appliqué dès 2008, tenant compte aussi de la qualité de la gouvernance dans ces pays. L'objectif est double : libérer plus d'argent pour les pays les plus pauvres, mais aussi prendre en compte la qualité de la gouvernance dans ces pays. En effet, la Coopération au développement ne peut obtenir des résultats durables que dans les pays qui progressent dans le domaine de leur gouvernance.

En dehors de la coopération structurelle dans les pays partenaires, il y a les instruments de l'aide humanitaire : aide d'urgence et réhabilitation, aide alimentaire et transition.

3.2. *Une coopération multilatérale active*

Le multilatéralisme efficace est un des piliers de la politique étrangère belge. La cohérence de cette politique exige que la coopération au développement belge soit orientée vers une coopération multilatérale active. Ceci suppose une réflexion sur l'architecture de l'aide internationale, une participation à la concertation entre bailleurs de fonds et un investissement dans le suivi et l'évaluation des organismes d'aide.

La Belgique entend maximaliser son influence dans les organisations internationales partenaires. Une augmentation des contributions volontaires à ces organisations devrait aussi renforcer le poids de la Belgique dans les organes de gestion de ces organisations. À budget constant, ceci n'est possible que si le nombre de ces organisations partenaires est réduit. Conformément aux dispositions de la loi de 1999 qui prevoit le principe de la concentration, ce nombre passera donc de 23 à 21.

En fonction des moyens budgétaires, l'objectif est aussi d'atteindre un niveau minimal de participation dans les ressources générales de 1,55 %, pour le fonctionnement général des organisations (« *core* »), pour-

centage dat overeenkomt met het aandeel van België in de IDA (International Development Association).

Elf organisaties voldoen op dit ogenblik reeds aan deze 1,55 %-norm : UNDP, OCHA, ICRC, UNAIDS, FAO, CGIAR, UNIFEM, UNCDF, OHCHR, ILO, IOM.

Een daling van het aantal partnerorganisaties zal eveneens de coherentie van de acties verhogen die België op multilateraal vlak onderneemt. België zal in zijn dialoog met de partnerorganisaties aandringen op een betere samenwerking tussen internationale organisaties en pleiten voor een multi-donor aanpak.

3.3. *De introductie van het concentratieprincipe in de indirecte samenwerking*

In de indirecte samenwerking is het aantal partnerorganisaties de laatste tien jaar sterk gestegen. Deze indirecte actoren zijn niet gehouden aan de principes van concentratie, harmonisering en effectiviteit, zoals voorzien in de wet op de internationale samenwerking van 1999 en de Verklaring van Parijs. DGOS financiert op dit ogenblik projecten en programma's van een honderdtal indirecte actoren in meer dan honderd landen, zelfs indien er een dalende tendens is ingezet naar het aantal landen. In overleg met de indirecte acteurs en met respect voor hun specificiteit moeten we streven naar een grotere coherentie binnen de Belgische ontwikkelingspolitiek.

Naar de toekomst toe lijkt het inderdaad wenselijk dat ook de indirecte samenwerking zich meer en meer inschrijft in de logica van het concentratieprincipe. De bedoeling is dat indirecte actoren zich in de toekomst meer zouden gaan concentreren op de 18 partnerlanden van de Belgische Ontwikkelingssamenwerking. Uiteindelijk kan dit ertoe leiden dat indirecte actoren, die uiteraard hun autonomie en hun initiatiefrecht behouden inzake samenwerking, ook aangemoedigd worden om hun programma's in te schrijven in de Indicatieve samenwerkingsprogramma's.

Wat de niet-gouvernementele organisaties betreft, zullen meerjarenprogramma's de regel zijn, maar in bepaalde omstandigheden zullen budgetten beschikbaar blijven voor projecten.

4. **Beter communiceren**

DGOS zal, in samenspraak met BTC, bijdragen tot een betere communicatie over de doelstellingen en resultaten van het Belgische ontwikkelingsbeleid. Communicatie over concrete realisaties en succesverhalen zal ook de bredere publieke opinie sensibiliseren voor de problematiek van de ontwikkelingslanden en aldus het politieke en maatschappelijke draagvlak voor ontwikkelingssamenwerking versterken. Communicatie is

centage qui correspond à la part de la Belgique dans l'AID (Association International de Développement).

Pour l'instant, onze organisations répondent déjà à cette norme de 1,55 % : PNUD, OCHA, CICR, UNAIDS, FAO, CGIAR, UNIFEM, UNCDF, OHCHR, OIT, OIM.

La réduction du nombre d'organisations partenaires renforcera également la cohérence des actions menées par la Belgique sur le plan multilatéral. La Belgique insistera, dans son dialogue avec les organisations partenaires, sur une meilleure coopération entre organisations internationales et sur une approche multi-bailleurs.

3.3. *L'introduction du principe de concentration dans la coopération indirecte*

Au cours des dix dernières années, le nombre d'organisations actives dans la coopération indirecte a fortement augmenté. Ces acteurs indirects ne sont pas liés par les principes de concentration, d'harmonisation et d'efficacité qui sont inscrits dans la loi sur la coopération internationale de 1999 et la Déclaration de Paris. Aujourd'hui, la DGCD finance des projets et programmes d'une centaine d'acteurs indirects dans plus de cent pays, même si le nombre de pays a tendance à baisser. Nous devons tendre, en concertation avec les acteurs indirects et dans le respect de leur spécificité, à une plus grande cohérence de la politique belge de Coopération au Développement.

Dans l'avenir, il semble en effet souhaitable que la coopération indirecte s'inscrive de plus en plus dans la logique du principe de la concentration. L'objectif est qu'à l'avenir les acteurs indirects se concentrent plus sur les 18 pays partenaires de la Coopération au Développement belge. Finalement, ceci pourrait mener au fait que des acteurs indirects, qui évidemment gardent leur autonomie et leur droit d'initiative en matière de coopération, soient également incités à inscrire leurs programmes dans les Programmes indicatifs de Coopération.

En ce qui concerne les organisations non-gouvernementales, la règle portera sur des programmes pluriannuels, mais des moyens resteront affectés à des projets pour des circonstances particulières.

4. **Mieux communiquer**

La DGCD, en concertation avec la CTB, contribuera à une meilleure communication sur les objectifs et les résultats de la politique de développement belge. La communication autour de réalisations concrètes et d'histoires à succès sensibilisera l'opinion publique au sens large pour la problématique des pays en voie de développement et renforcera par ce biais l'assise politique et sociale pour la coopération au développement.

eveneens een belangrijke dimensie van een beleid van transparantie. Met een begroting van meer dan 1 miljard EUR beschikt Ontwikkelingssamenwerking over aanzienlijke openbare middelen, en deze zullen in de volgende jaren verder moeten stijgen. De burger mag dan ook terecht verwachten dat de demonstratie gemaakt wordt dat deze middelen correct worden aangewend en dat de overheid een juiste verhouding prijs/kwaliteit heeft nagestreefd. De website en de verschillende publicaties van DGOS zullen worden gebruikt om actiever te communiceren zowel naar de ontwikkelingsactoren toe als onze medeburgers.

5. **Publieke ontwikkelingshulp**

De publieke overheidshulp kan in 4 grote groepen worden onderverdeeld :

— de uitgaven ten laste van de begroting 14 54 — ontwikkelingssamenwerking (over het laatste decennium gemiddeld ongeveer 60 % van de totale ODA);

— de schuldkwijtschelding en de schuldvermindering door de Nationale Delcrederedienst (de laatste 10 jaar gemiddeld 15 %, maar sterk schommelend en voor 2008 teruggevallen tot 3 %);

— de post « andere uitgaven van de federale overheid » waaronder volgende uitgaven gegroepeerd worden : de andere directies-generaal van de FOD Buitenlandse Zaken, de andere FOD's (hoofdzakelijk Financiën) en Fedasil (gemiddeld 22 % de laatste tien jaar);

— de gemeenschappen en gewesten, de gemeenten en de provincies en een aantal gedecentraliseerde overheidsdiensten (gemiddeld 3 % de laatste tien jaar).

De publieke overheidshulp kan voor de eerstvolgende jaren als volgt geraamd worden :

La communication est aussi un élément clé d'une politique de transparence. Avec un budget de plus d' 1 milliard EUR la Coopération belge dispose d'importants moyens publics, et ces moyens doivent augmenter dans les années à venir. Dans ces conditions, le citoyen belge peut, à juste titre, s'attendre à ce qu'on fasse la démonstration que ces moyens ont été utilisés correctement et que le gouvernement a œuvré pour un bon rapport qualité/prix. Le site internet et les différentes publications de la DGCD seront utilisés pour communiquer plus activement tant vers les acteurs du développement que vers nos concitoyens.

5. **Aide publique au développement**

L'aide publique au développement peut être divisée en 4 grands groupes :

— les dépenses à charge du budget 14 54 — la coopération au développement (en moyenne 60 % de la totalité de l'ODA les dix dernières années);

— l'annulation et la réduction de la dette par l'Office national du Ducroire (en moyenne 15 % les dix dernières années, mais connaissant des fluctuations importantes; poste diminué à 3 % pour 2008);

— le poste « autres dépenses du gouvernement fédéral » regroupant les dépenses suivantes : les autres directions générales du SPF Affaires étrangères, les autres SPF (principalement Finances) et Fedasil (en moyenne 22 % les dix dernières années);

— les communautés et les régions, les communes et les provinces et quelques services publics décentralisés (en moyenne 3 % les dix dernières années).

L'aide publique pour les prochaines années peut être estimée comme suit :

(In duizend EUR) — *(En milliers EUR)*	2006 Realisaties — *Réalisations*	2007 Raming — *Estimation*	2008 Raming — *Estimation*	2009 Raming — *Estimation*	2010 Raming — *Estimation*
Begroting 14 54. — *Budget 14 54*	854,584	866,334	1 109,281	1 387,137	1 978,816
Niet-ODA in 14 54. — *Non APD au 14 54*	– 19,956	– 16,666	– 27,623	– 113,291	– 56,291
Schuldkwijtschelding. — *Allègement de dette*	315,800	135,000	66,310	291,800	31,730
Andere federale overheid. — *Autre gouv. fédéral*	360,592	391,369	451,898	504,467	569,736
Niet-federaal. — *Non-fédéral*	64,700	68,582	72,697	77,059	81,682
Aanrekening kost studenten*. — *Imputation frais étudiants**			70,000		
Totale ODA. — *APD total*	**1 575,720**	**1 444,619**	**1 742,563**	**2 147,172**	**2 605,673**
Bni (1 000 000 EUR). — *RNB (1 000 000 EUR)*	320,490	334,510	349,730	357,862	372,239
ODA in % van het bni. — *APD en % du RNB*	**0,49**	**0,43**	**0,50**	**0,60**	**0,70**

* cf. Notificatie Ministerraad 29 februari 2008.

* cf. Notification Conseil des ministres 29 février 2008.

6. **Besluit**

België neemt zijn verantwoordelijkheid op binnen de internationale donorgemeenschap en zal ook in de toekomst een groeiend deel van de publieke middelen besteden aan ontwikkelingssamenwerking.

De nadruk zal liggen op het eigenaarschap van de hulp door onze partners in het Zuiden, op harmonisering van de procedures en op samenwerking tussen de donoren. De wet op de internationale samenwerking van 1999 zal hieraan aangepast worden.

Resultaatgericht beheer moet de kwaliteit van de Belgische hulp verhogen.

Meer dan de helft van de nieuwe begrotingsmiddelen zal naar de gouvernementele hulp gaan. De geografische en sectorale concentratie enerzijds en de continuiteit en voorspelbaarheid van de hulp anderzijds zullen versterkt worden. Meer bevoegdheden zullen overgeheveld worden naar het terrein.

Met het oog op de coherentie zal de Belgische ontwikkelingssamenwerking, die momenteel georganiseerd is in parallelle en strikt gescheiden kanalen, ontschot worden.

België wil zijn impact maximaliseren binnen de internationale partnerorganisaties. Door zich te concentreren op een beperkt aantal organisaties kan de Belgische ontwikkelingssamenwerking zijn vrijwillige bijdragen aan die organisaties verhogen en kan ook het gewicht binnen de beheersorganen toenemen.

Ook zal worden gepoogd om geleidelijk de indirecte samenwerking in te schrijven in de logica van het principe van concentratie.

6. **Conclusion**

La Belgique prend ses responsabilités au sein de la communauté internationale des bailleurs de fonds et consacrera également à l'avenir une part croissante des moyens publics à la coopération au développement.

L'accent sera mis sur l'appropriation de l'aide par nos partenaires du Sud, sur l'harmonisation des procédures et la coopération entre les bailleurs de fonds. La loi sur la coopération internationale de 1999 sera adaptée à cet effet.

La gestion axée sur le résultat doit augmenter la qualité de l'aide belge.

Plus de la moitié des nouveaux moyens budgétaires ira vers l'aide gouvernementale. La concentration géographique et sectorielle d'une part et la continuité et la prévisibilité de l'aide d'autre part seront renforcées. Plus de compétences seront transférées vers le terrain.

Visant à la cohérence, la coopération au développement belge, qui pour l'instant est organisée en des canaux parallèles et strictement séparés sera décloisonnée.

La Belgique entend maximaliser son influence dans les organisations internationales partenaires. En se concentrant sur un nombre restreint d'organisations, la coopération au développement belge pourra augmenter ses contributions volontaires à ces organisations et ainsi accroître son poids dans leurs organes de gestion.

De même, l'on tendra à inscrire progressivement la coopération indirecte dans la logique du principe de concentration.

TWEEDE DEEL

ECONOMISCH, SOCIAAL EN FINANCIEEL VERSLAG

HOOFDSTUK I

De internationale economische context

1. De algemene groeivooruitzichten

In zijn jongste bijwerking van de *World Economic Outlook*, die van januari 2008 dateert, heeft het Internationaal Muntfonds (hierna IMF) zijn groeiprognose voor de wereldeconomie naar beneden bijgesteld ten opzichte van het rapport in oktober. Het IMF verwacht nu een globale groei van 4,9 % in 2007 en 4,1 % in 2008, wat voor 2008 0,3 procentpunt minder is dan de prognose van oktober. Ook de individuele groeicijfers van alle belangrijke economieën werden voor 2008 naar beneden bijgesteld. De aanpassing voor de Verenigde Staten en de eurozone betrof respectievelijk – 0,4 % en – 0,5 % voor 2008. Het IMF merkt ook op dat de inflatie sinds midden 2007 is toegenomen, en dit zowel in de ontwikkelde economieën als in de opkomende economieën. De stijging is zowel een gevolg van een verhoogde kerninflatie als van verhoogde prijzen voor voedsel en energieproducten.

De neerwaartse bijstelling van de groei sinds oktober houdt in de eerste plaats verband met de aanhoudende moeilijkheden op de financiële markten, vooral in westerse industrielanden. Deze moeilijkheden manifesteerden zich sinds de zomer van vorig jaar en accentueerden zich in de herfst. Ook de groeiprognoses voor dit jaar van diverse andere internationale organisaties en publieke en private conjunctuuranalisten (de Europese Commissie, de OESO, de Verenigde Naties, enz.) werden, wat betreft de Verenigde Staten en de eurozone, de afgelopen weken en maanden naar beneden bijgesteld.

Ook de recente stijging van de olieprijzen speelt een rol in de neerwaartse groeibijstelling. De vooruitzichten van het IMF van oktober hielden nog rekening met een gemiddelde olieprijs van 68,52 dollar per vat in 2007 en 75,00 dollar per vat in 2008, wat reeds een aanzienlijke verhoging was ten opzichte van 2006. Op dit ogenblik schommelt de olieprijs reeds een paar maanden rond de 100 dollar per vat.

Niettegenstaande de moeilijkheden op de financiële markten was het IMF in haar rapport van oktober 2007 nog van mening dat een aantal fundamentele economische factoren een solide mondiale groei ondersteunen. Zo hadden bij het begin van de moeilijkheden de belangrijkste financiële instellingen een gezonde balans

DEUXIÈME PARTIE

RAPPORT ÉCONOMIQUE, SOCIAL ET FINANCIER

CHAPITRE I

Le contexte économique international

1. Les prévisions générales de croissance

Dans la dernière mise à jour de ses Perspectives de l'économie mondiale, datant de janvier 2008, le Fonds monétaire international (FMI) a revu à la baisse ses prévisions de croissance de l'économie mondiale par rapport au mois d'octobre. Le FMI prévoit une croissance globale de 4,9 % en 2007 et de 4,1 % en 2008, soit 0,3 point de pourcentage de moins pour 2008 par rapport aux prévisions d'octobre. Les chiffres individuels relatifs à la croissance de toutes les grandes économies ont également été revus à la baisse pour 2008. En ce qui concerne les États-Unis et la zone euro, cette révision était respectivement de – 0,4 % et – 0,5 % pour 2008. Le FMI fait également remarquer que depuis la mi-2007, l'inflation a augmenté tant dans les économies développées que dans les économies émergentes. Cette hausse résulte aussi bien de l'augmentation de l'inflation sous-jacente que de la hausse des prix des produits alimentaires et énergétiques.

La révision à la baisse par rapport à octobre est liée en premier lieu aux difficultés persistantes sur les marchés financiers, principalement dans les pays industrialisés occidentaux. Ces difficultés se sont manifestées l'été dernier et se sont accentuées à l'automne. En ce qui concerne les États-Unis et la zone euro, les prévisions de croissance établies pour cette année par diverses autres analyses de conjoncture de sources publiques ou privées et organisations internationales (la Commission européenne, l'OCDE, les Nations Unies, etc.) ont aussi été revues à la baisse au cours des derniers mois et semaines.

La révision à la baisse des prévisions de croissance est également due à la hausse récente des prix du pétrole. Les prévisions d'octobre du FMI se basaient encore sur un prix moyen du pétrole de 68,52 dollars le baril en 2007 et de 75,00 dollars le baril en 2008, soit une hausse déjà considérable par rapport à 2006. En ce moment, les prix du pétrole oscillent depuis quelques mois autour des 100 dollars le baril.

Malgré les difficultés rencontrées sur les marchés financiers, le FMI affirmait encore dans son rapport d'octobre 2007 qu'un certain nombre de facteurs économiques essentiels soutenaient la solidité de la croissance mondiale. Ainsi, lorsque ces difficultés sont apparues, les institutions financières les plus importan-

en kapitaalpositie, werden de ondernemingen in het algemeen gekenmerkt door een hoge winstgevendheid en een lage schuldgraad en konden de arbeidsmarkt en de financiële situatie van de huishoudens in de opkomende economieën als gezond worden beschouwd. Ook de OESO deelde in haar *Economic Outlook* van december 2007 nog steeds deze mening. Niettemin hebben de turbulenties op de financiële markten zich, zoals vermeld, in de herfst van vorig jaar geaccentueerd. Het grootste risico bestaat erin dat de huidige moeilijkheden op de financiële markten de vraag naar goederen en diensten in de ontwikkelde economieën verder zouden verminderen en dat dit zou overslaan naar de opkomende economieën.

De groeivoorspellingen van het IMF verschillen nogal tussen de economische wereldregio's. In tegenstelling tot vorige jaren fungeert de Amerikaanse economie niet meer als locomotief van de wereldeconomie : de Amerikaanse economie zou volgens de jongste IMF-prognose, na een groei van 2,2 % in 2007, in 2008 met slechts 1,5 % groeien.

De motor van de wereldconjunctuur zou vooral worden gevormd door China, India en Rusland. Deze staten namen in de eerste helft van 2007 bijvoorbeeld de helft van de groei van de wereldeconomie voor hun rekening. Het IMF voorspelt een groei van de Chinese economie van 11,4 % in 2007 en 10,0 % in 2008.

Het IMF raamt de groei in de eurozone voor 2007 en 2008 op respectievelijk 2,6 % en 1,6 % en in Japan op 1,9 % en 1,5 %.

De groeivooruitzichten situeren zich tegen de achtergrond van een monetair beleid dat, door de recente moeilijkheden op de financiële markten, het afgelopen jaar op wereldvlak duidelijk restrictiever was geworden. Zo verhoogde de Europese Centrale Bank haar basisrente in maart en juni 2007 en deden de centrale banken van onder meer China, het Verenigd Koninkrijk, Australië, Canada, Nieuw-Zeeland en Noorwegen hetzelfde. Dit was een reactie op de stijgende inflatie, die op haar beurt een weergave was van stijgende energie- en voedselprijzen. De *Federal Reserve* was reeds veel vroeger aan een sterke verstrakking begonnen en verhoogde laatst haar rente in juni 2006. Vooral onder druk van een sterker dan voorziene conjunctuurvertraging verlaagden bepaalde centrale banken de jongste maanden hun rente. De Amerikaanse *Federal Reserve* verlaagde haar rente vanaf september 2007 tot januari 2008 van 5,25 % naar 3,00 %. Ook de Britse centrale bank verlaagde diverse malen haar rente : vanaf december 2007 tot februari 2008 van 5,75 % naar 5,25 %.

tes disposaient d'un bilan et d'une position en capital solides, les entreprises affichaient généralement une rentabilité élevée et un taux d'endettement faible, et le marché du travail ainsi que la situation financière des ménages dans les économies émergentes pouvaient être qualifiés de sains. L'OCDE partageait également cet avis dans ses Perspectives économiques de décembre 2007. Néanmoins, comme déjà mentionné ci-dessus, les turbulences sur les marchés financiers se sont accentuées à l'automne dernier. Le plus grand risque réside dans le fait que les difficultés actuelles sur les marchés financiers entraînent une nouvelle diminution de la demande de biens et services dans les économies développées et que cela se répercute sur les économies émergentes.

Les prévisions de croissance du FMI diffèrent fortement en fonction des zones économiques mondiales. Contrairement aux années précédentes, l'économie américaine n'est plus le moteur de l'économie mondiale : selon les dernières prévisions du FMI, la croissance de l'économie américaine ne serait que de 1,5 % en 2008, contre 2,2 % en 2007.

C'est principalement la Chine, l'Inde et la Russie qui seraient les moteurs de la conjoncture mondiale. Au premier semestre 2007, par exemple, la croissance dans ces États représentaient la moitié de la croissance économique mondiale. Le FMI prévoit une croissance de l'économie chinoise de 11,4 % en 2007 et de 10,0 % en 2008.

Selon les estimations du FMI, la croissance pour 2007 et 2008 serait de respectivement 2,6 % et 1,6 % dans la zone euro et de 1,9 % et 1,5 % au Japon.

Les prévisions de croissance s'inscrivent dans le contexte d'une politique monétaire devenue nettement plus restrictive l'année dernière sur le plan mondial, suite aux difficultés apparues récemment sur les marchés financiers. La Banque centrale européenne a ainsi augmenté son taux de base en mars et juin 2007; les banques centrales chinoise, britannique, australienne, canadienne, néo-zélandaise et norvégienne, notamment, ont fait de même. Cette décision a été prise en réaction à la hausse de l'inflation qui elle-même résulterait de la hausse des prix des produits alimentaires et énergétiques. La Réserve fédérale américaine avait débuté bien plus tôt sa politique stricte de resserrement monétaire et avait augmenté son taux pour la dernière fois en juin 2006. Certaines banques centrales ont diminué leur taux ces derniers mois, essentiellement sous la pression d'un ralentissement conjoncturel plus important que prévu. De septembre 2007 à janvier 2008, la Réserve fédérale américaine a baissé son taux de 5,25 % à 3,00 %. La banque centrale britannique a également baissé son taux à plusieurs reprises : entre décembre 2007 et février 2008, celui-ci est passé de 5,75 % à 5,25 %.

In Japan en de eurozone stopte de tendens tot verstrakking.

Wat het begrotingsbeleid betreft, hebben tot nog toe enkel de Verenigde Staten beslist om de conjunctuur via discretionaire maatregelen te steunen. Daar voor de eurozone en Japan voor 2008 niet veel verandering in de structurele begrotingssaldi moet worden verwacht, mag het begrotingsbeleid voor de westerse industrielanden als geheel als licht conjunctuurstimulerend beschouwd worden.

2. **De conjunctuur in de belangrijkste staatshuishoudingen**

a) *De Verenigde Staten*

In 2006 groeide de Amerikaanse economie met 2,9 %. Volgens de jongste bijwerking van de *World Economic Outlook* van het IMF bedroeg deze 2,2 % in 2007. Ondanks de sterke verzwakking van de woningbouw was de groei doorheen het grootste deel van 2007 nog relatief krachtig. De voornaamste motoren van de groei waren de privé-consumptie, de netto-uitvoer en de investeringen van het bedrijfsleven.

Recente gegevens schetsen echter een somberder beeld van de Amerikaanse economie. In het vierde kwartaal van 2007 groeide het Amerikaanse bbp slechts met 0,6 % op jaarbasis. De inzinking van de woningmarkt werd versterkt door de negatieve impact op de privéconsumptie van de recente prijsstijgingen van energie en voedselproducten en de turbulentie op de financiële markten. De recente conjunctuurverzwakking manifesteerde zich ook op de arbeidsmarkt. In 2007 bleef de arbeidsmarkt nieuwe arbeidsplaatsen creëren maar aan een steeds trager tempo. De vergelijking van de cijfers voor de periode december 2007 -januari 2008 toont echter aan dat er een stilstand van de creatie van arbeidsplaatsen viel te noteren. Deze evolutie zorgt ook voor een verhoging van de werkloosheidsgraad naar 5,0 %, terwijl deze nog 4,7 % bedroeg in het derde kwartaal van 2007.

De tragere economische groei ging, als gevolg van de prijsstijgingen van energie en voedselproducten, gepaard met een krachtige toename van de inflatie. De index der consumentenprijzen lag in de periode november-december 2007 4,3 % hoger dan een jaar eerder. De onderliggende inflatie was echter veel lager en bedroeg slechts 2,4 %. Daardoor durfde de *Federal Reserve* het aan om, ondanks een toename van de inflatie, de rente te verlagen.

Begin 2008 werd ook tot een aanzienlijke versoepeling van het begrotingsbeleid beslist. Deze bestaat in

Au Japon et dans la zone euro, la tendance à pratiquer une politique de resserrement s'est arrêtée.

En ce qui concerne la politique budgétaire, jusqu'à présent, seuls les États-Unis ont décidé de soutenir la conjoncture au moyen de mesures discrétionnaires. Puisque l'on doit s'attendre à très peu de changement au niveau des soldes budgétaires structurels de 2008 pour la zone euro et le Japon, la politique budgétaire de l'ensemble des pays industrialisés occidentaux peut être qualifiée de peu expansive.

2. **La conjoncture dans les principales zones économiques**

a) *Les États-Unis*

En 2006, l'économie américaine a enregistré une croissance de 2,9 %. Selon la dernière mise à jour des Perspectives économiques mondiales du FMI, la croissance était de 2,2 % en 2007. Malgré l'affaiblissement marqué du secteur de la construction de logements, la croissance est restée relativement forte durant la majeure partie de 2007. Les principaux moteurs de la croissance ont été la consommation privée, les exportations nettes et les investissements des entreprises.

Des données récentes dressent toutefois un portrait plus sombre de l'économie américaine. Au dernier trimestre 2007, le rythme de croissance du PIB américain n'a été que de 0,6 % sur une base annuelle. Le tassement du marché du logement a été renforcé par l'impact négatif des récentes hausses des prix des produits alimentaires et énergétiques sur la consommation privée, ainsi que par les turbulences sur les marchés financiers. Le récent affaiblissement conjoncturel s'est également manifesté sur le marché du travail. En 2007, la création de nouveaux emplois sur le marché du travail s'est poursuivie mais à un rythme de moins en moins soutenu. Une comparaison des chiffres pour la période décembre 2007-janvier 2008 montre toutefois un gel de la création d'emplois. Cette évolution entraîne également une augmentation du taux de chômage à 5,0 % alors que celui-ci n'était encore que de 4,7 % au troisième trimestre 2007.

Suite à la hausse des prix des produits alimentaires et énergétiques, le ralentissement de la croissance économique s'est accompagné d'une forte augmentation de l'inflation. L'indice des prix à la consommation pour la période novembre-décembre 2007 était supérieur de 4,3 % à l'indice pour la même période un an auparavant. L'inflation sous-jacente était cependant beaucoup plus faible (seulement 2,4 %). C'est pourquoi la Réserve fédérale n'a pas hésité à baisser son taux, malgré l'augmentation de l'inflation.

Il a également été décidé début 2008 d'assouplir considérablement la politique budgétaire. Cet assou-

de eerste plaats uit een fiscaal pakket van lastenverlagingen met een budgettaire kostprijs van ongeveer 150 miljard dollar. Fiscale tegemoetkomingen aan bedrijven hebben tot doel de investeringen in de bedrijven te stimuleren. Via een verlaging van de belasting op de inkomens van particulieren worden de gezinsbudgetten ondersteund en de private consumptie gestimuleerd.

Zowel het budgettaire als het monetaire beleid van de Amerikaanse federale overheid zijn aldus in zeer korte tijd duidelijk expansief geworden.

b) *Het Verre Oosten*

b.1. Japan

De Japanse economie blijft aan een gestaag tempo groeien ondanks enige groeivertraging in de eerste helft van 2007. Volgens de cijfers van het IMF werd er in 2006 een economische groei gerealiseerd van 2,4 %. Voor 2007 houdt het IMF het op 1,9 %, in 2008 zou de groei nog verder matigen tot 1,5 %. De gestage groei wordt gedreven door de uitvoer en de investeringen van de ondernemingen.

De conjunctuur in Japan lijkt de jongste maanden inderdaad een zekere tendens tot verzwakking te vertonen, vooral de privéconsumptie lijkt aan dynamisme te hebben ingeboet.

De groei van de laatste drie jaar heeft overigens tot een aanzienlijke verbetering van de arbeidsmarkt geleid. De gemiddelde werkloosheidsgraad kwam in het vierde kwartaal van 2007 uit op 3,8 %.

Alhoewel vorig jaar reeds het einde van de deflatie in Japan werd voorspeld, stelt het IMF vast dat ondanks vier jaar van robuuste economische groei de deflatie nog steeds niet definitief is verdwenen. Na een periode van licht stijgende consumentenprijzen konden er in de loop van 2007 terug lichte dalingen van de index der consumentenprijzen worden vastgesteld. Deze ontwikkelingen hebben de Japanse centrale bank ertoe aangezet om haar soepel monetair beleid te handhaven en de basisrente sinds februari 2007 onveranderd op 0,5 % te laten.

De afgelopen jaren heeft de Japanse regering aanzienlijke vooruitgang geboekt in het verminderen van het begrotingstekort; hogere ontvangsten inzake ondernemingsfiscaliteit en lagere overheidsinvesteringen speelden hier een belangrijke rol. Volgens de voorspellingen van het IMF zou het ritme van de verbetering echter vertragen tot ongeveer 0,25 % van het bbp per jaar, vergeleken met een jaarlijkse verbetering de afgelopen drie jaren van ongeveer 1 % van het bbp.

plissement consiste essentiellement en un paquet fiscal de réductions de charges pour un coût budgétaire d'environ 150 milliards de dollars. Les aides fiscales aux entreprises visent à stimuler leurs investissements. Une diminution de l'impôt sur les revenus des particuliers permet de soutenir le budget des ménages et d'encourager la consommation privée.

Les politiques budgétaire et monétaire des autorités fédérales américaines sont donc devenues nettement expansives sur une très courte période.

b) *L'Extrême Orient*

b.1. Le Japon

L'économie nippone a poursuivi sa croissance à un rythme constant malgré un ralentissement au premier semestre 2007. Selon les chiffres du FMI, la croissance économique a atteint 2,4 % en 2006. Elle est estimée à 1,9 % pour 2007 et continuerait à diminuer pour s'établir à 1,5 % en 2008. Le maintien de la croissance est stimulé par les exportations et les investissements des entreprises.

Ces derniers mois, la conjoncture nippone semble en effet caractérisée par une certaine tendance à l'affaiblissement; il semble que ce soit essentiellement la consommation privée qui ait perdu de son dynamisme.

La croissance de ces trois dernières années a du reste entraîné une amélioration considérable du marché du travail. Au dernier trimestre 2007, le taux de chômage s'élevait en moyenne à 3,8 %.

Bien que la fin de la déflation nippone ait déjà été annoncée l'année dernière, le FMI constate qu'elle n'a toujours pas disparu définitivement, malgré quatre années de croissance économique robuste. Une période de légère hausse des prix à la consommation a fait place, dans le courant de 2007, à de nouvelles légères diminutions de l'indice des prix à la consommation. Ces évolutions ont incité la banque centrale nippone à maintenir la souplesse de sa politique monétaire et à ne pas modifier son taux de base, inchangé depuis février 2007 (0,5 %).

La hausse des recettes provenant de la fiscalité des entreprises et la diminution des investissements publics ont largement permis au gouvernement nippon d'enregistrer, ces dernières années, une nette amélioration de son déficit budgétaire. Selon les prévisions du FMI, le rythme annuel de cette amélioration devrait toutefois ralentir (environ 0,25 % du PIB) par rapport à celui des trois dernières années (environ 1 % du PIB).

De recente appreciatie van de yen ten opzichte van de dollar en de euro (wat betreft de euro vanaf een zeer laag niveau) en de vertraging van de wereldeconomie kunnen op de Japanse export wegen. Anderzijds is Japan veel minder onderhevig aan financiële turbulentie dan de Verenigde Staten en de eurozone. De uiteindelijke impact op Japan van de huidige moeilijkheden op de financiële markten is moeilijk in te schatten.

b) *China*

De Chinese economie blijft aan een zeer hoog tempo groeien. Volgens de cijfers van het IMF werd in 2006 een economische groei van maar liefst 11,1 % gerealiseerd. Dit tempo versnelde in 2007 naar 11,4 % en zou pas in 2008 enigszins matigen tot 10,0 %.

De matiging zou zich volgens de analyse van het IMF echter maar materialiseren indien de Chinese autoriteiten het monetair beleid verder zouden verstrakken en een snellere appreciatie van de renminbi zouden toelaten.

De groei wordt vooral gedreven door sterk stijgende uitvoer en investeringen. De zeer hoge investeringscijfers van de Chinese economie houden echter een aantal duidelijke risico's in. Zo wijzen deze bijvoorbeeld op overcapaciteit en op een minder optimale aanwending van productiefactoren, wat een belemmering kan zijn voor het groeipotentieel op wat langere termijn. Deze ontwikkelingen hebben de Chinese beleidsmakers de afgelopen jaren verschillende malen ertoe genoopt om maatregelen te nemen om het abnormaal hoge aandeel van de investeringen terug te dringen (vooral wat betreft de vastgoedsector) en de toegenomen inflatie te beteugelen. Dit leidde in het vierde kwartaal van 2006 tot een matiging van de economische groei. Deze bedroeg op jaarbasis toen slechts 7,9 %.

In tegenstelling tot de Verenigde Staten en de eurozone zou de Chinese economie beter bestand zijn tegen mogelijke gevolgen van de recente moeilijkheden op de financiële markten. De uitvoer naar westerse industrielanden lijkt recent te vertragen. Daartegenover staat dat de privéconsumptie bijzonder sterk groeit.

c) *De eurozone*

De conjunctuurherneming die zich begin 2002 inzette en gedurende bijna vier jaar eerder aarzelend was, verstevigde zich in 2006 aanzienlijk. In dat jaar bedroeg de economische groei 2,8 %. De jongste cijfers van het IMF wijzen op een groei van 2,6 % in 2007. De economische groeiversnelling werd breed gedragen met stijgende privéconsumptie en bedrijfsinvesteringen en een sterke netto-uitvoer. De jongste indicatoren wijzen er echter op dat zich in de herfst van 2007 een con-

La récente appréciation du yen face au dollar et à l'euro (à partir d'un niveau très bas par rapport à l'euro) et le ralentissement de l'économie mondiale peuvent peser sur les exportations nippones. Par ailleurs, le Japon est beaucoup moins soumis aux turbulences financières que les États-Unis et la zone euro. Il est difficile d'évaluer l'incidence finale sur le Japon des difficultés rencontrées actuellement sur les marchés financiers.

b) *La Chine*

Le rythme de croissance de l'économie chinoise reste très élevé. Selon les chiffres du FMI, la croissance économique a atteint pas moins de 11,1 % en 2006. Ce rythme s'est accéléré en 2007 (11,4 %) et ne ralentirait légèrement qu'en 2008 (10,0 %).

Toutefois, selon l'analyse du FMI, ce ralentissement ne se concrétiserait que si les autorités chinoises poursuivent le resserrement de leur politique monétaire et autorisent une appréciation plus rapide du renminbi.

La croissance est essentiellement stimulée par la forte progression des exportations et des investissements. Cependant, les très nombreux investissements de l'économie chinoise comportent un certain nombre de risques manifestes : ils indiquent par exemple une surcapacité et une affectation moins optimale des facteurs de production, ce qui peut entraver le potentiel de croissance à plus long terme. Ces évolutions ont contraint, à plusieurs reprises ces dernières années, les législateurs chinois à prendre des mesures visant à réduire la part anormalement élevée des investissements (principalement en ce qui concerne le secteur immobilier) et à brider la hausse de l'inflation. Ces mesures ont entraîné, au dernier trimestre 2006, une modération de la croissance économique qui n'était alors que de 7,9 % sur une base annuelle.

Contrairement aux États-Unis et à la zone euro, l'économie chinoise résisterait mieux aux éventuelles conséquences des difficultés apparues récemment sur les marchés financiers. Il semble que les exportations vers les pays industrialisés occidentaux connaissent depuis peu un ralentissement. Par contre, la croissance de la consommation privée est particulièrement solide.

c) *La zone euro*

La reprise conjoncturelle qui s'est dessinée début 2002 et qui est restée plutôt hésitante durant presque quatre ans, s'est renforcée considérablement en 2006. Cette même année, la croissance économique était de 2,8 %. Les derniers chiffres du FMI indiquent une croissance de 2,6 % en 2007. L'accélération de la croissance économique a été largement soutenue par l'augmentation de la consommation privée et des investissements des entreprises ainsi que par la solidité

junctuurverzwakking heeft ingezet. De sterke stijging van energie- en olieprijzen hebben het consumentenvertrouwen negatief beïnvloed en zijn op de privéconsumptie gaan wegen. In het laatste kwartaal van 2007 vertraagde de groei van het bbp dan ook tot 1,2 % op jaarbasis. Ook de turbulenties op de financiële markten lijken een negatieve weerslag op de economie te hebben, alhoewel de rechtstreekse impact voorlopig beperkt lijkt te zijn. Wel lijkt het vertrouwen van investeerders en consumenten negatief beïnvloed te worden door de onzekerheid over de omvang van de financiële turbulenties in de eurozone.

De voorspellingen van het IMF voor de eurozone werden voor 2008 dan ook naar beneden bijgesteld. Het Fonds verwacht nu een economische groei van 1,6 %. Er wordt voorlopig verwacht dat de verzwakking zich vooral zou manifesteren in de eerste helft van 2008 en geconcentreerd zou zijn in de bouwsector en de consumptie.

De relatief sterke economische prestaties in 2006 en 2007 hebben een gunstige invloed gehad op de arbeidsmarkt. Sinds midden 2004 is de werkloosheidsgraad van de eurozone op bijna ononderbroken wijze gedaald. De seizoensgezuiverde werkloosheidsgraad in de eurozone bedroeg in januari 2008 slechts 7,1 %, wat het laagste percentage is sinds het ontstaan van de eurozone.

De stevige conjunctuur, de snelle groei van de geldhoeveelheid en de voortschrijdende vermindering van de ongebruikte productiecapaciteit hebben de Europese Centrale Bank er in de eerste helft van 2007 tot tweemaal toe aangezet haar monetair beleid verder te verstrakken door een verhoging van de refirente tot 4 %.

Vanaf de nazomer van 2007 trok de inflatie echter duidelijk aan. In de periode november 2007-januari 2008 lagen de consumptieprijzen gemiddeld 3,1 % hoger dan een jaar eerder. Het grootste gedeelte van de stijging kan worden toegeschreven aan stijgende energie- en voedselprijzen, met tot dusver slechts een beperkte invloed op de onderliggende inflatie. Deze laatste situeerde zich in het laatste kwartaal van 2007 slechts 0,4 à 0,5 procentpunt boven het niveau van de eerste negen maanden van 2007 (gemiddelde stijging op jaarbasis van 2,4 % ten opzichte van 1,9 % de eerste negen maanden).

De stijgende inflatie en toegenomen risico's voor de economische groei nopen de Europese Centrale Bank natuurlijk tot een bijzonder delicate afweging. Gezien de verhogingen in de eerste helft van 2007 dient het monetair beleid van de Europese Centrale Bank niet

des exportations nettes. Les derniers indicateurs indiquent toutefois un affaiblissement conjoncturel amorcé à l'automne 2007. La forte hausse des prix des produits énergétiques et pétroliers a eu un impact négatif sur la confiance des consommateurs et a commencé à peser sur la consommation privée. Au dernier trimestre 2007, le rythme de croissance du PIB a dès lors ralenti à 1,2 % sur une base annuelle. Il semble que les turbulences sur les marchés financiers aient également une incidence négative sur l'économie, bien que l'impact direct semble limité pour l'instant. Cependant, l'incertitude concernant l'ampleur des turbulences financières dans la zone euro influencerait défavorablement la confiance des investisseurs et des consommateurs.

Le FMI a dès lors revu à la baisse ses prévisions pour 2008 dans la zone euro et table à présent sur une croissance économique de 1,6 %. On s'attend pour l'instant à ce que l'affaiblissement se manifeste essentiellement au premier semestre 2008 et soit concentré au niveau de la consommation et du secteur de la construction.

Les prestations économiques relativement fortes en 2006 et 2007 ont eu une incidence positive sur le marché du travail. Depuis mi-2004, le taux de chômage de la zone euro a régressé de façon quasi continue. Corrigé des variations saisonnières, le taux de chômage de la zone euro n'était que de 7,1 % en janvier 2008, soit le pourcentage le plus bas depuis la création de la zone euro.

La solidité conjoncturelle, la croissance rapide de la masse monétaire et la diminution progressive du taux de sous-utilisation de la capacité de production, ont incité la Banque centrale européenne à poursuivre le resserrement de sa politique monétaire en augmentant, à deux reprises au premier semestre 2007, le taux de refinancement pour le porter à 4 %.

À partir de l'automne 2007, l'inflation a toutefois nettement progressé. Durant la période novembre 2007-janvier 2008, le niveau des prix à la consommation était supérieur de 3,1 % en moyenne par rapport à la même période un an auparavant. Cette progression s'explique essentiellement par la hausse des prix des produits alimentaires et énergétiques, et n'a eu jusqu'à présent qu'un impact limité sur l'inflation sous-jacente. Au dernier trimestre 2007, cette dernière ne se situait qu'à 0,4, 0,5 point de pourcentage au-dessus du niveau enregistré pour les neuf premiers mois de 2007 (progression moyenne sur une base annuelle de 1,9 % pour les neuf premiers mois à 2,4 % au dernier trimestre).

L'inflation croissante et les risques accrus pour la croissance économique contraignent bien évidemment la Banque centrale européenne à poser des choix particulièrement délicats. Étant donné les augmentations de taux au premier semestre 2007, il convient de ne

langer als accomoderend maar eerder als neutraal te worden beschouwd. De recente overwegingen van de Europese Centrale Bank laten uitschijnen dat een sterker dan verwachte groeivertraging niet kan worden uitgesloten.

De voorlopende IFO-indicator is recent gestabiliseerd. Het is wellicht nog te vroeg hieruit te besluiten dat de conjunctuurvertraging beperkt en tijdelijk zal zijn. Volgens de jongste tussentijdse economische previsie van de Europese Commissie, die van eind februari dateert, zou de economische groei in de eurozone dit jaar op 1,8 % uitkomen.

plus considérer la politique monétaire de la Banque centrale européenne comme accommodante, mais bien comme neutre. Les récentes considérations de la Banque centrale européenne laissent à penser qu'un ralentissement de la croissance plus important que prévu ne peut être exclu.

L'indicateur avancé IFO s'est récemment stabilisé. Il est peut-être prématuré d'en déduire que le ralentissement conjoncturel sera limité et provisoire. Selon les dernières prévisions économiques intermédiaires de la Commission européenne, datant de fin février, la croissance économique de la zone euro s'établirait cette année à 1,8 %.

HOOFDSTUK II

De economische ontwikkeling in België

Dit hoofdstuk bevat een gedetailleerde bespreking van de ramingen van de economische begroting van 11 januari 2008. Bij de interpretatie van de cijfergegevens moet men er rekening mee houden dat deze oefening begin januari werd afgesloten en dus geen rekening houdt met maatregelen genomen gedurende het begrotingsconclaaf.

CHAPITRE II

L'évolution économique de la Belgique

Ce chapitre contient un commentaire détaillé des prévisions du budget économique du 11 janvier 2008. Lors de l'interprétation des données chiffrées, il doit être tenu compte du fait que cet exercice a été clôturé début janvier et ne tient donc pas compte des mesures prises lors du conclave budgétaire.

Kerncijfers voor de Belgische economie
Wijzigingspercentages in volume — tenzij anders vermeld

Chiffres clés pour l'économie belge
Pourcentages de variation en volume — sauf indications contraires

	2005	2006	2007	2008	
Consumptieve bestedingen van de particulieren	1,3	2,0	2,5	1,8	Dépenses de consommation finale des particuliers.
Consumptieve bestedingen van de overheid	– 0,2	0,0	2,6	2,6	Dépenses de consommation finale des pouvoirs publics.
Bruto vaste kapitaalvorming	6,7	4,2	5,1	2,4	Formation brute de capital fixe.
Totaal van de nationale bestedingen	2,1	3,0	2,9	2,1	Dépenses nationales totales.
Uitvoer van goederen en diensten	3,6	2,6	4,6	4,5	Exportations de biens et services.
Invoer van goederen en diensten	4,2	2,7	4,9	4,8	Importations de biens et services.
Netto-uitvoer (bijdrage tot de groei van het bbp)	– 0,3	– 0,0	– 0,1	– 0,1	Exportations nettes (contribution à la croissance).
Bruto binnenlands product	1,7	2,8	2,7	1,9	Produit intérieur brut.
Nationaal indexcijfer der consumptieprijzen.	2,8	1,8	1,8	3,0	Indice national des prix à la consommation.
Gezondheidsindex	2,2	1,8	1,8	2,8	Indice santé.
Reëel beschikbaar inkomen van de particulieren	– 0,1	2,6	2,1	1,3	Revenu disponible réel des particuliers.
Spaarquote van de particulieren (in % van het beschikbaar inkomen)	12,2	12,5	12,1	11,7	Taux d'épargne des particuliers (en % du revenu disponible).
Binnenlandse werkgelegenheid (jaargemiddelde verandering, in duizendtallen)	51,1	52,7	68,1	46,6	Emploi intérieur (variation annuelle moyenne, en milliers).
Werkloosheidsgraad (Eurostatstandaard, jaargemiddelde)	8,4	8,2	7,6	7,3	Taux de chômage (taux standardisé Eurostat, moyenne annuelle).
Saldo lopende rekening (betalingsbalans, in % van het BBP)	2,6	2,7	2,9	2,5	Solde des opérations courantes (balance des paiements, en % du PIB).
Wisselkoers van de euro in dollar (aantal dollars voor 100 euro)	124,4	125,6	137,0	144,0	Taux de change de l'euro en dollars (nombre de dollars pour 100 euros).
Korte rente (interbancair tarief, 3 maanden) (%)	2,2	3,1	4,3	4,5	Taux d'intérêt à court terme (tarif interbancaire, 3 mois) (%).
Lange rente (OLO,10 jaar) (%)	3,4	3,8	4,3	4,4	Taux d'intérêt à long terme (OLO, 10 ans) (%).

Samenvatting

Na een nog uitgesproken groei tijdens het eerste semester van het voorbije jaar, vertraagde de groei van het Belgische bbp enigszins tijdens het derde en vierde kwartaal van 2007, in het kielzog van de conjuncturele vertraging die in de Verenigde Staten en in Europa werd waargenomen. Dit jaar zou de kwartaalgroei tussen 0,4 % en 0,5 % liggen en op een jaarlijkse groeivoet van 1,9 % uitkomen (tegenover 2,7 % in 2007).

Résumé

Après avoir connu une croissance encore soutenue au premier semestre de l'année dernière, la progression du PIB belge s'est quelque peu ralentie au troisième et au quatrième trimestre de 2007 dans le sillage du ralentissement conjoncturel enregistré aux États-Unis et en Europe. Cette année, la croissance trimestrielle devrait se situer entre 0,4 % et 0,5 % et ainsi déboucher sur un taux annuel de 1,9 % (contre 2,7 % en 2007).

FIGUUR 1

Kwartaalverloop van het Belgische bbp in volume
Gegevens gecorrigeerd voor seizoensinvloeden
en kalendereffecten

GRAPHIQUE 1

Evolution trimestrielle du PIB belge en volume
Données corrigées des variations saisonnières
et des effets calendaires

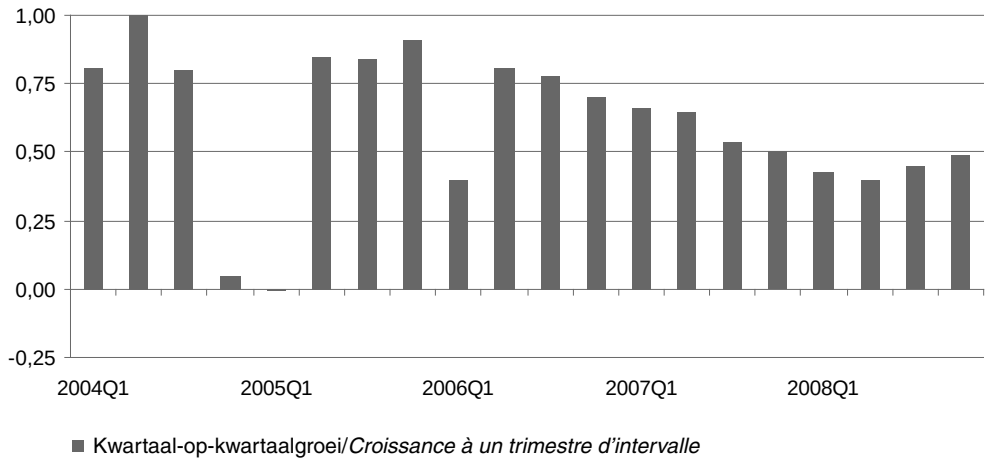

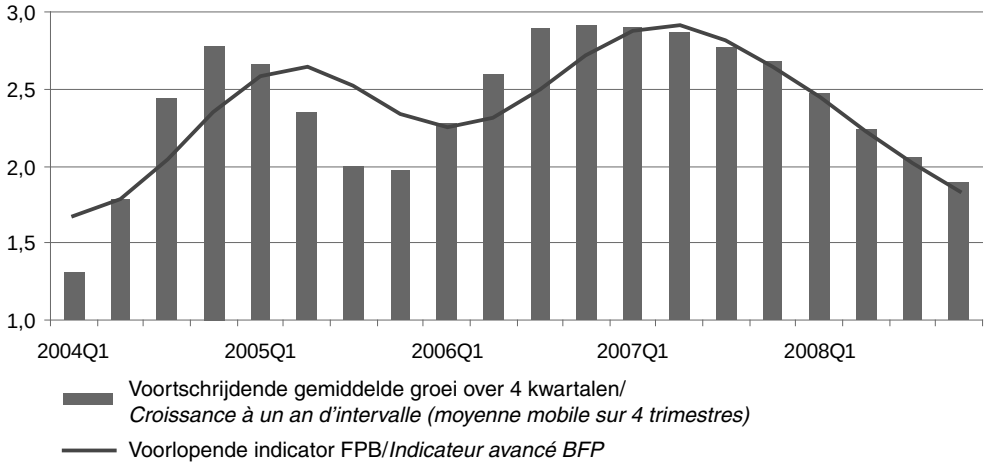

Bron : INR, FPB

Source : ICN, BFP

De eurozone liet in 2006 een krachtige bbp-groei van 2,8 % optekenen. In 2007 liep de economische groei van de eurozone enigszins terug tot 2,6 %, maar kwam voor het eerst sinds 2001 hoger uit dan de groei in de Verenigde Staten. Dat is vooral te danken aan de sterke dynamiek van de binnenlandse vraag in Europa, terwijl de Amerikaanse economie geconfronteerd werd met een forse vertraging op de huizenmarkt. Dit jaar zou de economische groei in de Verenigde Staten zich stabiliseren, terwijl de groei in de eurozone beduidend zou vertragen (1,9 %). In dat scenario wordt ervan uitgegaan dat de hypotheekcrisis een tijdelijke en beperkte impact heeft op de Amerikaanse gezinsbestedingen. Indien de huidige crisis meer zou wegen op de Amerikaanse economie of langer zou duren dan momenteel aangenomen wordt in het bijzonder door een sterke daling van de particuliere consumptie dan is het niet uitgesloten dat ook de Europese economie meer vertraagt dan voorzien.

De financiële markten rekenen op een verdere versoepeling van het Amerikaanse monetaire beleid. Daardoor zou de wisselkoers van de euro ten opzichte van de dollar op een hoog niveau blijven (1,44 USD/EUR gemiddeld over 2008), wat de concurrentiekracht van de Europese uitvoer verder zou aantasten. Ten slotte zou de prijs van de ruwe olie slechts in beperkte mate dalen ten opzichte van het record dat begin dit jaar werd opgetekend en gemiddeld (over 2008) 90 dollar per vat Brent bedragen (tegenover 72,5 USD in 2007).

De uitvoergroei zou in 2008 bijna even sterk zijn als in 2007 (4,5 % tegenover 4,6 %) ondanks het feit dat de groei op de buitenlandse afzetmarkten vertraagt (6,0 % tegenover 7,1 %). De Belgische uitvoer zou dus verder terrein verliezen op de buitenlandse markten, maar in een tempo dat meer aansluit bij de historische trend. Doordat de invoer daarentegen in sterkere mate toeneemt dan de uitvoer en het verlies aan ruilvoet 0,2 % bedraagt, zou het overschot op de lopende rekening dit jaar dalen tot 2,5 % van het bbp, tegenover 2,9 % in 2007.

De groei van de binnenlandse vraag zou dit jaar beduidend vertragen onder invloed van zowel de particuliere consumptie als de bedrijfsinvesteringen. Zo zou de binnenlandse vraag slechts met 2,1 % groeien ten opzichte van 2,9 % vorig jaar.

In tegenstelling tot 2006, heeft de fiscale hervorming vorig jaar geen bijkomende impact meer gehad op het beschikbaar inkomen. Toch zou het reëel beschikbaar inkomen van de particulieren gestegen zijn met 2,1 % door de nieuwe werkgelegenheidsgroei, de loonstijging en de toename van de inkomsten uit vermogen (door de hogere rentevoeten). Dat gunstige economische klimaat

En 2006, la zone euro a connu une forte croissance de son PIB (2,8 %). En 2007, la croissance économique de la zone a légèrement fléchi pour atteindre 2,6 %, dépassant néanmoins pour la première fois depuis 2001 celle des États-Unis. Alors que l'économie américaine a subi les effets du net ralentissement de son marché immobilier, l'économie européenne a été soutenue par le dynamisme de la demande intérieure. Cette année, la croissance économique des États-Unis devrait se stabiliser alors que celle de la zone euro devrait par contre décélérer significativement (1,9 %). Ce scénario repose sur l'hypothèse d'un impact temporaire et limité de la crise du crédit hypothécaire sur les dépenses privées des Américains. Si la crise actuelle devait perdurer ou peser davantage sur l'économie américaine — notamment via une chute importante de la consommation privée — il pourrait en résulter un ralentissement plus marqué de l'économie européenne.

Les marchés financiers tablent sur une poursuite de l'assouplissement de la politique monétaire américaine. Par conséquent, le taux de change de l'euro par rapport au dollar resterait à un niveau élevé (1,44 USD/EUR en moyenne sur 2008), ce qui continuerait à pénaliser la compétitivité des exportations européennes. Enfin, le prix du pétrole brut ne devrait que très légèrement se replier par rapport au niveau record enregistré en ce début d'année et dès lors se rapprocher des 90 dollars par baril de Brent en moyenne sur 2008 (contre 72,5 USD en 2007).

La croissance des exportations devrait être presque aussi soutenue en 2008 qu'en 2007 (4,5 % contre 4,6 %) et ce en dépit d'un ralentissement de la progression des débouchés extérieurs (6,0 % contre 7,1 %). Les exportations belges continueraient donc à perdre du terrain sur les marchés extérieurs, mais à un rythme plus proche de la tendance historique. Par ailleurs, avec une progression des importations en volume plus rapide que celle des exportations et une perte des termes de l'échange de l'ordre de 0,2 %, l'excédent des opérations courantes de la Belgique avec le reste du monde devrait se réduire cette année pour s'établir à 2,5 % du PIB, contre 2,9 % en 2007.

Cette année, la croissance de la demande intérieure devrait toutefois nettement fléchir sous l'effet à la fois de la consommation des particuliers et des investissements des entreprises. Ainsi la demande intérieure ne devrait plus croître que de 2,1 % par rapport à 2,9 % l'année dernière.

Contrairement à 2006, la réforme fiscale n'a plus eu d'impact supplémentaire sur le revenu disponible l'année dernière. Néanmoins, les nouvelles créations d'emploi, la hausse des salaires et l'augmentation des revenus de la propriété (suite à la hausse des taux d'intérêt) ont soutenu le revenu disponible réel des particuliers qui aurait progressé de 2,1 %. Ce climat économique favorable

weerspiegelde zich in het consumentenvertrouwen dat zich in de eerste helft van het jaar op een hoog niveau handhaafde. De gezinsbestedingen waren dan ook bijzonder dynamisch in de eerste drie kwartalen en zouden vorig jaar met 2,5 % gegroeid zijn, waardoor de gezinsspaarquote terugviel. In 2008 zou de stijging van het reëel beschikbaar inkomen afgeremd worden tot 1,3 % als gevolg van de geringere werkgelegenheidstoename, een matigere stijging van de lonen voor indexering en de hogere inflatie — in het bijzonder de stijging van de brandstofprijzen die niet in de gezondheidsindex zijn opgenomen. Maar door een lichte afbrokkeling van de spaarquote zou de particuliere consumptie nog aantrekken met 1,8 %.

Er dient te worden opgemerkt dat in dit scenario de stijging van de nominale loonkosten per uur over de periode 2007-2008, met 0,9 procentpunt de grens overschrijdt die in het interprofessioneel akkoord van februari 2007 was bepaald. Aan de basis van die overschrijding van de norm ligt enerzijds de inflatie (en bijgevolg een indexering) die in 2008 hoger was dan voorzien, en anderzijds een stijging van de bruto-uurlonen vóór indexering in 2007 (1,0 %) die hoger was dan de oorspronkelijk geplande toename. Voor 2008 wordt ervan uitgegaan dat de stijging van de bruto-uurlonen vóór indexering 0,6 % zou bedragen.

De bedrijfsinvesteringen (gezuiverd voor aankopen van overheidsgebouwen) vormden samen met de particuliere consumptie de belangrijkste groeimotor van de economie in de eerste helft van 2007. In het licht van de minder gunstige vraagvooruitzichten vanaf midden 2007 is het investeringstempo wat afgekoeld. Dankzij het sterke jaarbegin komt de gemiddelde jaarlijkse investeringsgroei echter nog uit op 7,0 %. Dit jaar zou die groei 3,4 % bedragen en daarmee voor het vijfde jaar op rij de bbp-groei overtreffen. De kwartaalgroei van de investeringen in woongebouwen versnelde fors tot aan het derde kwartaal van 2006, maar neemt sindsdien wat gas terug onder druk van de toegenomen financieringskosten (hogere hypothecaire rente) en de tragere groei van het reëel beschikbaar inkomen.

De volumegroei van de gezinsinvesteringen in woongebouwen zou daardoor slechts 1,0 % bedragen in 2008 (tegenover 5,1 % in 2007). Het groeipad van de overheidsinvesteringen wordt in belangrijke mate bepaald door de infrastructuurwerken van de lokale overheden. Die namen een hoge vlucht in de aanloop naar de gemeenteraadsverkiezingen van oktober 2006. Gezuiverd voor verkopen van overheidsgebouwen, stegen de overheidsinvesteringen in 2006 met 5,9 %. Bijgevolg werden die investeringen beduidend teruggeschroefd (– 7,9 %) in 2007, maar dit jaar zouden ze nagenoeg niet meer dalen (– 0,7 %). De toename van de binnenlandse

s'est reflété dans la confiance des consommateurs qui s'est maintenue à un niveau élevé pendant la première moitié de l'année. Les dépenses des ménages ont été particulièrement dynamiques au cours des trois premiers trimestres et devraient avoir cru de 2,5 % l'an dernier, entraînant le taux d'épargne des ménages à la baisse. En 2008, les créations d'emploi moins nombreuses, une croissance plus modeste des salaires hors indexation et l'accélération de l'inflation — en particulier la hausse des prix des carburants qui ne sont pas pris en compte dans l'indice santé — devraient freiner la progression du revenu disponible à 1,3 %. Néanmoins, en raison d'un léger recul du taux d'épargne, la consommation des particuliers devrait croître de 1,8 %.

Signalons que dans ce scénario la hausse cumulée sur 2007-2008 du coût salarial horaire nominal dépasserait de 0,9 point de pour cent le plafond de hausses prévu dans l'accord interprofessionnel conclu en février 2007. Ce dépassement de la norme s'explique par une inflation (et par conséquent une indexation) plus élevée en 2008 que prévue mais également par une progression des salaires horaires bruts avant indexation en 2007 (1,0 %) plus importante que celle initialement programmée. Pour 2008, l'hypothèse d'une progression du salaire horaire brut avant indexation de 0,6 % est retenue.

Les investissements des entreprises (hors acquisition de bâtiments publics) ont constitué, avec la consommation des particuliers, le principal moteur de la croissance de l'économie au cours du premier semestre 2007. Compte tenu des perspectives de demande moins favorables à partir de la mi-2007, la progression des investissements s'est quelque peu tassée. Grâce aux bonnes prestations du début de l'année, la croissance annuelle moyenne des investissements des entreprises aurait toutefois atteint 7,0 %. Cette année, elle devrait s'établir à 3,4 % et ainsi dépasser, pour la cinquième année consécutive, la croissance du PIB. Par ailleurs, la croissance trimestrielle des investissements en logements a sensiblement progressé jusqu'au troisième trimestre 2006; elle fléchit depuis lors en raison du relèvement des coûts de financement (taux hypothécaires plus élevés) et du ralentissement de la croissance du revenu disponible réel.

En conséquence, la croissance en volume des investissements en logements des ménages ne devrait plus atteindre que 1,0 % en 2008 (contre encore 5,1 % en 2007). Quant au rythme de croissance des investissements publics, il est déterminé dans une large mesure par les travaux d'infrastructure des pouvoirs locaux, qui se sont multipliés à l'approche des élections communales d'octobre 2006; les investissements publics ont ainsi augmenté de 5,9 % en 2006 (hors produit de la vente de bâtiments publics). En 2007, ils ont par conséquent enregistré un net recul (– 7,9 %) mais ne devraient quasiment plus baisser cette année (– 0,7 %).

werkgelegenheid wordt geraamd op 68 100 eenheden in 2007. Die sterke banengroei wordt verklaard door de vrij matige toename van de loonkosten, de bevestiging van de positieve trendombuiging in de evolutie van het aantal zelfstandigen en de verdere uitbreiding van de dienstenchequewerkgelegenheid.

In 2008 zou de werkgelegenheidstoename aanzienlijk blijven (46 600 personen). De werkgelegenheidsgraad zou dus stijgen van 62,2 % in 2006 tot 63,7 % in 2008. De werkgelegenheid nam sterker toe dan de beroepsbevolking, zodat het aantal werklozen (ruime administratieve definitie) verminderde met 56 800 eenheden in 2007 en in 2008 zou dat aantal nog met 21 600 eenheden dalen. De geharmoniseerde Eurostat-werkloosheidsgraad (berekend op basis van de arbeidskrachtenquête) neemt af van 8,2 % in 2006 tot 7,3 % in 2008.

De inflatie, gemeten aan de hand van het nationaal indexcijfer van de consumptieprijzen (NICP), bedroeg 1,8 % in 2007 en wordt voor dit jaar geraamd op 3,0 %. Een belangrijk deel van die inflatieversnelling is toe te schrijven aan de recente toename van de aardolieprijzen. Terwijl in 2007 de prijs van een vat Brent (uitgedrukt in euro) gemiddeld nagenoeg onveranderd bleef ten opzichte van 2006, zou die prijs in 2008 met bijna 20 % toenemen. Bovendien ontstond er een neerwaartse druk op de prijzen in 2007 door de vrijmaking van de gas- en elektriciteitsmarkt in Wallonië en Brussel en door de nieuwe registratiemethode van de gas- en elektriciteitsprijzen in het indexcijfer van de consumptieprijzen. Dit jaar wordt er daarentegen een opwaartse druk op de prijzen uitgeoefend door de tariefverhogingen van de twee belangrijkste gasleveranciers en door de hogere distributiekosten voor gas en elektriciteit.

Net zoals in 2007, zou de onderliggende inflatie dit jaar 2 % bedragen. De appreciatie van de effectieve wisselkoers van de euro en de beperkte stijging van de loonkosten in de loop van de voorbije jaren, zouden de impact van de forse prijsstijging van de bewerkte levensmiddelen zoals graan- en melkproducten compenseren.

De gezondheidsindex, die niet beïnvloed wordt door de prijsbewegingen van motorbrandstoffen, tabakswaren en alcoholhoudende dranken, steeg in 2007 in hetzelfde tempo als het NICP (1,8 %). Omdat de gezondheidsindex minder beïnvloed wordt door de prijsbewegingen van de olieproducten dan het NICP, zou hij minder snel stijgen (2,8 %) dan de inflatie dit jaar. De spilindex werd recentelijk (december 2007) overschreden. De volgende overschrijding (108,34) zou in mei 2008 gebeuren.

L'augmentation de l'emploi intérieur est estimée à 68 100 unités pour 2007. Cette croissance soutenue de l'emploi s'explique par la progression relativement modérée des coûts salariaux, par la confirmation d'un retournement de tendance, à la hausse, du nombre d'indépendants et par un développement accru de l'emploi dans les titres-services.

En 2008, les créations d'emploi devraient rester élevées (46 600 personnes). Le taux d'emploi progresserait ainsi de 62,2 % en 2006 à 63,7 % en 2008. L'emploi augmentant davantage que la population active, le nombre de chômeurs (définition administrative large) a diminué de 56 800 unités en 2007 et devrait encore baisser de 21 600 unités cette année. Le taux de chômage harmonisé d'Eurostat (calculé sur la base de l'enquête sur les forces du travail) passerait ainsi de 8,2 % en 2006 à 7,3 % en 2008.

La hausse des prix, mesurée à l'aide de l'indice national des prix à la consommation (INPC), a atteint 1,8 % en 2007 et est estimée à 3,0 % pour cette année. Une part importante de cette accélération est imputable à la hausse récente des prix des produits pétroliers. Alors qu'en 2007 le cours du baril de Brent (exprimé en euros) est resté en moyenne quasiment inchangé par rapport à 2006, il augmenterait de près de 20 % en 2008. De plus, la libéralisation des marchés du gaz et de l'électricité en Wallonie et à Bruxelles, ainsi que le nouveau mode d'enregistrement de ces prix dans l'indice des prix à la consommation ont exercé une pression à la baisse sur les prix en 2007. Par contre cette année, les hausses tarifaires des deux principaux fournisseurs de gaz et l'augmentation des coûts de distribution pour le gaz et l'électricité exerceront un effet à la hausse sur les prix.

Tout comme en 2007, l'inflation sous-jacente devrait s'élever à 2 % cette année. En effet, l'appréciation du taux de change effectif de l'euro et la progression limitée des coûts salariaux au cours des dernières années compenseraient l'impact de la forte hausse de prix des denrées alimentaires manufacturées comme les produits céréaliers et laitiers.

L'indice santé, qui exclut le prix des carburants, des boissons alcoolisées et du tabac, a progressé en 2007 au même rythme que l'INPC (1,8 %). Puisqu'il est moins influencé que l'INPC par les mouvements de prix des produits pétroliers, l'indice santé devrait augmenter moins rapidement (2,8 %) que l'inflation cette année. L'indice pivot vient d'être franchi (décembre 2007). Le prochain dépassement (108,34) devrait avoir lieu en mai 2008.

1. Conjunctuur bij onze drie belangrijkste handelspartners

De Belgische kwartaalgroei bedroeg in de eerste drie kwartalen van 2007 gemiddeld 0,6 % en hield daarmee gelijke tred met de gewogen gemiddelde groei van de drie belangrijkste handelspartners.

1. La conjoncture chez nos trois principaux partenaires commerciaux

Au cours des trois premiers trimestres de 2007, la croissance trimestrielle de l'économie belge a atteint 0,6 % en moyenne, ce qui correspond à la croissance moyenne pondérée de nos trois principaux partenaires commerciaux.

FIGUUR 2

Kwartaalverloop van het bbp in volume
Kwartaal-op-kwartaalgroei,
gecorrigeerd voor seizoensinvloeden en kalendereffecten

GRAPHIQUE 2

Evolution trimestrielle du PIB en volume
Croissance à un trimestre d'intervalle, données corrigées des variations saisonnières et des effets calendaires

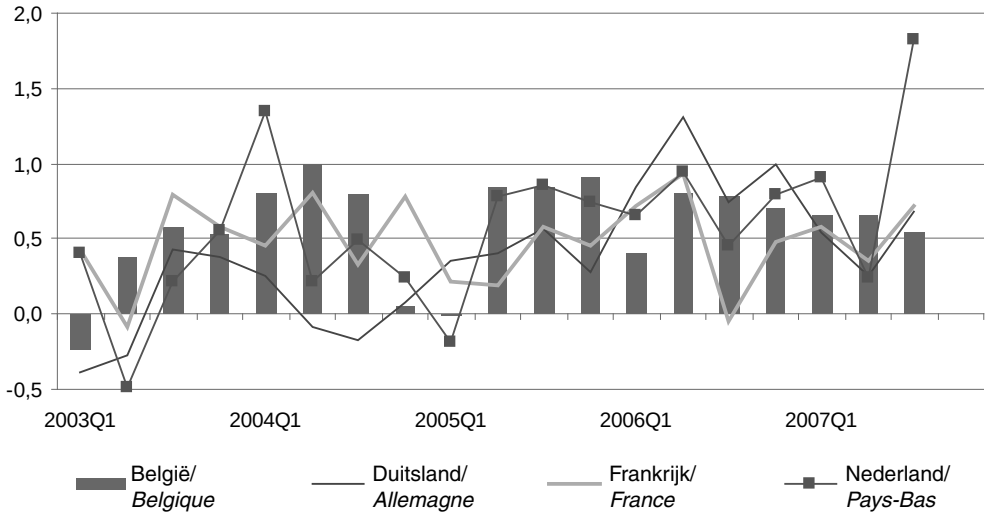

Bron : Nationale bronnen, INR

Source : Sources nationales, ICN

In het derde kwartaal van 2007 versnelde de *Duitse economische groei* tot 0,7 %, na 0,3 % in het tweede kwartaal. De Duitse economische groei werd in 2007 aangezwengeld door de uitvoer en in mindere mate door de bedrijfsinvesteringen en zou op jaarbasis uitkomen op 2,6 %. Dit jaar wordt een lagere bijdrage van de netto-uitvoer verwacht, die slechts gedeeltelijk gecompenseerd wordt door een versnelling van de particuliere consumptie. De bbp-groei zou afkoelen tot 1,8 % in 2008.

Ondanks de sterke groei in het derde kwartaal van vorig jaar (0,8 %) zou de *Franse economische groei* op jaarbasis beperkt zijn gebleven tot 1,9 % door een vertraging van de particuliere consumptie en van de investeringen in woningen. Dit jaar zou de bbp-groei licht terugvallen tot 1,8 % door een groeivertraging van

Au troisième trimestre 2007, la croissance de *l'économie allemande* s'est accélérée, atteignant 0,7 %, contre 0,3 % au deuxième trimestre. La croissance économique allemande a été stimulée en 2007 par les exportations et, dans une moindre mesure, par les investissements des entreprises. Sur une base annuelle, elle s'établirait ainsi à 2,6 %. Cette année, on prévoit une moindre contribution des exportations nettes à la croissance, ce qui ne sera que partiellement compensé par une augmentation de la consommation privée. La croissance du PIB devrait donc fléchir et s'établir autour de 1,8 % pour l'année 2008.

Malgré la croissance vigoureuse au cours du troisième trimestre 2007 (0,8 %), la croissance annuelle de *l'économie française* serait restée limitée à 1,9 %, en raison d'un ralentissement de la consommation privée et des investissements dans les logements. Cette année, la croissance du PIB devrait encore être en léger recul (1,8 %) en raison

de bedrijfsinvesteringen en een verdere verzwakking van de woningbouw.

De *Nederlandse economische groei* trok aan van 0,2 % in het tweede kwartaal van 2007 tot 1,8 % in het derde kwartaal. De uitvoer en de investeringen werden immers positief beïnvloed door een forse toename van de aardgasproductie. Dit jaar zou de Nederlandse bbp-groei vertragen tot 2,4 % (na 3 % in 2007) als gevolg van een minder dynamische buitenlandse vraag.

2. **De bestedingscomponenten van het Belgisch bbp**

2.1. *Consumptieve bestedingen van de particulieren*

De Belgische particulieren werden in de jaren 2002-2005 geconfronteerd met een ongunstige koopkracht-ontwikkeling. Het reëel beschikbaar inkomen belandde in de jaren 2003-2005 zelfs onder het niveau van 2002 als gevolg van gedaalde inkomsten uit vermogen en een zwakke werkgelegenheidsgroei. Bovendien kwam de indexering van lonen en sociale uitkeringen tijdens die periode lager uit dan de toename van het algemene prijspeil door de olieprijsstijging. Niettemin hield de particuliere consumptie in de periode 2002-2005 behoorlijk stand met een gemiddelde groei van 1,1 % en viel de spaarquote met 4,2 procentpunt terug tot 12,2 %.

du ralentissement de la croissance des investissements des entreprises et d'une nouvelle perte de dynamisme dans le secteur de la construction de logements.

En 2007, la *croissance économique néerlandaise* est passée de 0,2 % au deuxième trimestre à 1,8 % au trimestre suivant. Les exportations et les investissements ont été, il est vrai, favorablement influencés par une hausse sensible de la production de gaz naturel. Cette année, la croissance du PIB néerlandais devrait être en repli à 2,4 % (contre 3 % en 2007), suite au moindre dynamisme de la demande extérieure.

2. **Les composantes du PIB belge**

2.1. *Dépenses de consommation finale des particuliers*

En Belgique, l'évolution du pouvoir d'achat des particuliers a été défavorable au cours de la période 2002-2005. Entre 2003 et 2005, le revenu disponible réel est même repassé sous le niveau de 2002 sous l'effet cumulé du recul des revenus de la propriété et de la faible croissance de l'emploi. De plus, l'indexation des salaires et des allocations sociales s'est avérée inférieure à l'augmentation du niveau général des prix compte tenu de la hausse des prix pétroliers. Néanmoins, la consommation privée s'est maintenue à un niveau relativement bon au cours de cette période et a progressé à un rythme annuel moyen de 1,1 %. En parallèle, le taux d'épargne a baissé de 4,2 points de pourcentage pour atteindre 12,2 %.

FIGUUR 3

Consumptieve bestedingen van de particulieren in volume
Gegevens gecorrigeerd voor seizoensinvloeden en kalendereffecten

GRAPHIQUE 3

Dépenses de consommation des particuliers en volume
Données corrigées des variations saisonnières et des effets calendaires

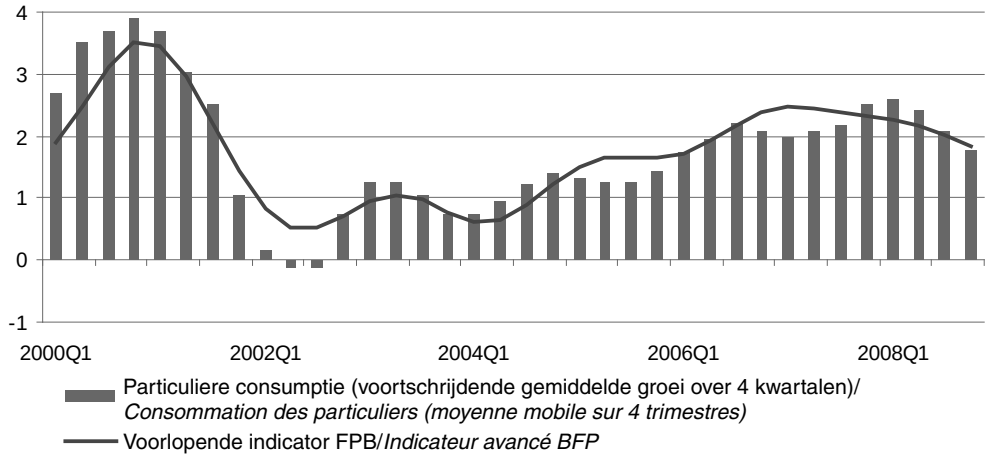

Bron : INR, FPB

Source : ICN, BFP

In 2006 hernam het reëel beschikbaar inkomen van de particulieren met 2,6 %. Die gunstige ontwikkeling was vooral toe te schrijven aan de aanzienlijke werkgelegenheidscreatie en aan de laatste fase van de hervorming van de personenbelasting. In 2007 leverde die belastinghervorming geen bijkomende impulsen meer aan het gezinsinkomen. Niettemin zou de koopkracht met 2,1 % zijn toegenomen dankzij de verdere werkgelegenheidstoename, de relatief sterke loongroei en de stijging van het netto-inkomen uit vermogen en het gemengd inkomen. In 2008 zou de koopkrachtstijging beperkt blijven tot 1,3 % als gevolg van de geringere werkgelegenheidstoename, een matigere stijging van de lonen vóór indexering en de hogere inflatie (vooral de stijging van de motorbrandstofprijzen tast de koopkracht aan omdat die niet in de gezondheidsindex zijn opgenomen).

En 2006, le revenu disponible réel des particuliers a crû de 2,6 %, soutenu par les nombreuses créations d'emploi et la mise en œuvre de la dernière phase de la réforme de l'impôt des personnes physiques. En 2007, la réforme de l'impôt n'a plus exercé d'impact supplémentaire sur le revenu des ménages. Néanmoins, la nouvelle hausse de l'emploi, la croissance relativement forte des salaires et l'augmentation tant des revenus nets de la propriété que des revenus mixtes ont fait progresser le pouvoir d'achat de 2,1 %. En 2008, la hausse du pouvoir d'achat ne devrait pas dépasser 1,3 % en raison du ralentissement des créations d'emploi, d'une croissance plus modeste des salaires hors indexation et des poussées inflationnistes (c'est surtout la hausse des prix des carburants qui affecte le pouvoir d'achat étant donné que ces produits ne sont pas intégrés dans l'indice santé).

FIGUUR 4

Particuliere consumptie, beschikbaar inkomen en spaarquote

GRAPHIQUE 4

Consommation privée, revenu disponible et taux d'épargne

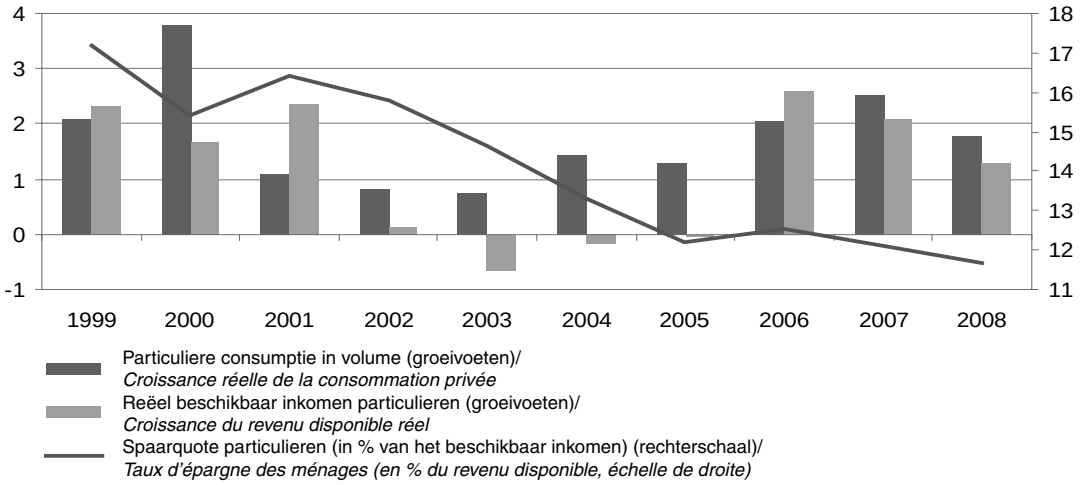

Bron : INR, FPB

Source : ICN, BFP

In 2006 was de particuliere consumptie duidelijk aan de beterhand : met 2 % werd het hoogste stijgingstempo behaald sedert het jaar 2000. De consumptie nam niet in dezelfde mate toe als de koopkracht, maar leverde toch een belangrijke impuls aan de versnelling van de economische groei. De NBB-indicator van het consumentenvertrouwen verstevigde aanzienlijk vanaf het vierde kwartaal van 2005. Door de gunstige conjunctuur en de daarmee gepaard gaande daling van de werkloosheidsgraad heeft het consumentenvertrouwen zich tot

En 2006, la consommation privée s'est clairement rétablie : son rythme de croissance de 2 % était le plus élevé depuis 2000. La consommation n'a pas évolué au même rythme que le pouvoir d'achat mais a fourni une importante impulsion à la croissance économique. L'indicateur de la confiance des consommateurs de la BNB s'est sensiblement rétabli depuis le quatrième trimestre 2005. Le climat conjoncturel favorable, et partant, la baisse du taux du chômage ont soutenu la confiance des consommateurs jusqu'à la mi-2007 et ont

midden 2007 op een hoog niveau gehandhaafd, wat resulteerde in een bijzonder dynamische consumptiegroei in de eerste drie kwartalen van 2007. De particuliere consumptie zou vorig jaar met 2,5 % toegenomen zijn, waardoor de gezinsspaarquote terugviel tot 12,1 %. Ook in 2008 zou de particuliere consumptie met 1,8 % sterker toenemen dan de koopkracht. Hoewel de spaarquote in de loop van 2008 licht zou oplopen door het toegenomen pessimisme bij de consumenten (minder gunstige inschatting van de economische situatie), zou ze op jaarbasis verder afbrokkelen tot 11,7 %.

2.2. *Bedrijfsinvesteringen*

Het acceleratoreffect zorgt ervoor dat fluctuaties in de economische activiteit zich vertalen in nog grotere fluctuaties van de investeringen. Zo veroorzaakte de vertraging van de economische groei in het begin van dit decennium een terugval van de bedrijfsinvesteringen in 2002 en 2003 en groeiden de investeringen tijdens de daaropvolgende jaren sneller dan het bbp dankzij de conjuncturele opleving.

particulièrement dynamisé la croissance de la consommation au cours des trois premiers trimestres 2007. Les dépenses des particuliers devraient avoir augmenté de 2,5 % l'an dernier et le taux d'épargne être retombé à 12,1 %. En 2008, la croissance de la consommation privée (1,8 %) devrait à nouveau être supérieure à celle du pouvoir d'achat. Même si le taux d'épargne progresse légèrement dans le courant de 2008 compte tenu du pessimisme accru des consommateurs (appréciation moins favorable de la situation économique), il devrait néanmoins se tasser à 11,7 % sur base annuelle.

2.2. *Investissements des entreprises*

Les fluctuations de l'activité économique entraînent, via l'effet d'accélérateur, des fluctuations encore plus importantes au niveau des investissements. Ainsi, le ralentissement de la croissance économique observé au début de cette décennie a engendré un repli des investissements des entreprises en 2002 et 2003. Au cours des années suivantes, la conjoncture favorable a été propice aux investissements qui ont progressé plus rapidement que le PIB.

FIGUUR 5

Bedrijfsinvesteringen in volume
(exclusief aankopen van overheidsgebouwen en zeeschepen (1))
Gegevens gecorrigeerd voor seizoensinvloeden
en kalendereffecten

GRAPHIQUE 5

Investissements des entreprises en volume
(hors achats de bâtiments publics et de navires (1))
Données corrigées des variations saisonnières
et des effets calendaires

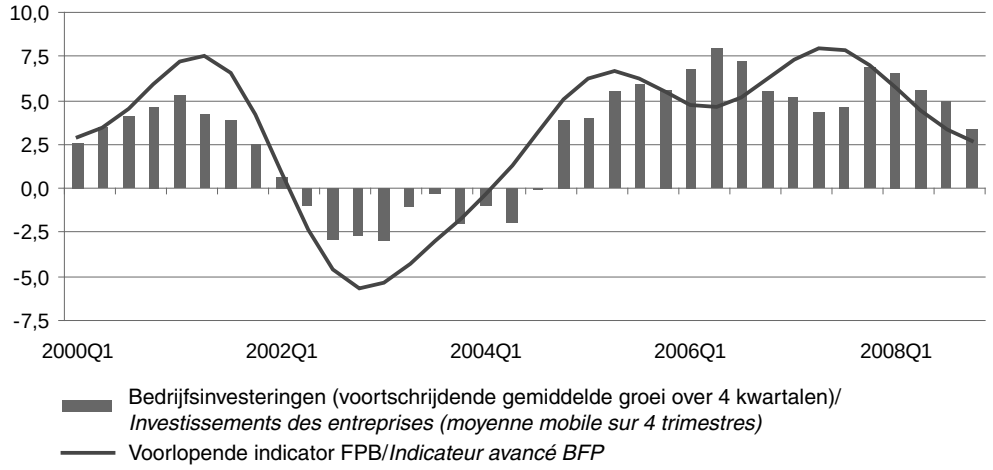

Bron : INR, FPB

(1) Enkele maritieme bedrijven kochten in 2004 en in 2005 voor een aanzienlijk bedrag nieuwe schepen. Die aankopen hadden geen impact op de economische groei aangezien ze door een invoerstijging werden opgevangen.

Source : ICN, BFP

(1) En 2004 et 2005, plusieurs entreprises maritimes ont acheté de nouveaux navires pour un montant considérable. Ces achats n'ont pas eu d'impact sur la croissance économique puisqu'ils ont été importés.

In de eerste helft van 2007 vormden de bedrijfsinvesteringen (zonder de aankoop van overheidsgebouwen ([1])) samen met de particuliere consumptie de belangrijkste groeimotor van de Belgische economie. In het licht van de minder gunstige vraagvooruitzichten is het investeringstempo sedert midden 2007 afgekoeld. Dankzij het sterke jaarbegin wordt de gemiddelde investeringsgroei in 2007 geraamd op 7 %. In tegenstelling tot in 2006 werden vorig jaar nauwelijks overheidsgebouwen verkocht aan de privésector. Dat heeft een neerwaarts effect op de groei van de totale bedrijfsinvesteringen (dit wil zeggen de aankoop van overheidsgebouwen meegerekend), die in 2007 5,3 % zou bedragen.

Au cours du premier semestre 2007, les investissements des entreprises (hors acquisition de bâtiments publics ([1])) ont constitué, avec la consommation privée, le principal moteur de l'économie belge. A la lumière des perspectives de demande moins favorables, le rythme des investissements s'est tassé à partir de la mi-2007. Grâce à un début d'année positif, la croissance moyenne des investissements devrait néanmoins s'établir à 7 % en 2007. Contrairement à 2006, peu de bâtiments publics ont été cédés au secteur privé en 2007, ce qui influence à la baisse la croissance des investissements totaux des entreprises (c'est-à-dire y compris les acquisitions de bâtiments publics) qui s'est établie à 5,3 % en 2007.

FIGUUR 6

Investeringsquote en rendabiliteit ([2]) in de marktsector

GRAPHIQUE 6

Taux d'investissement et rentabilité ([2]) dans le secteur marchand

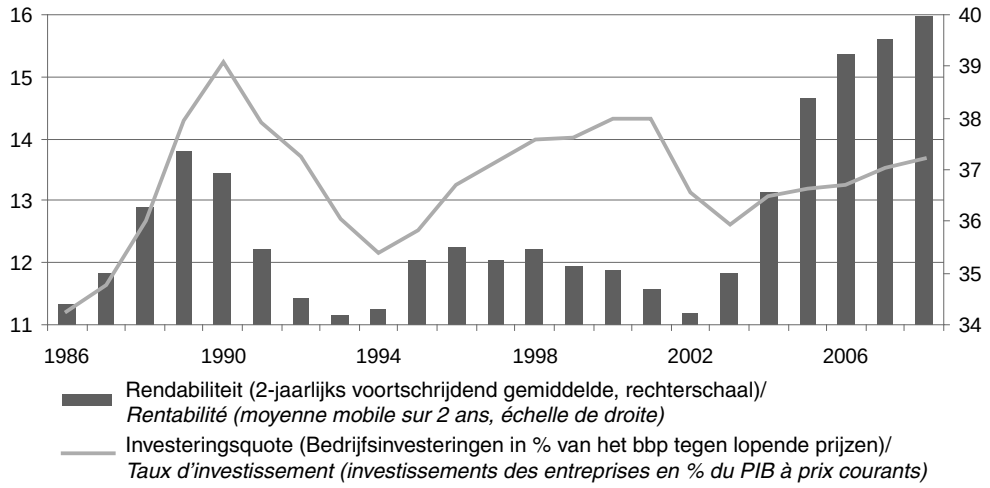

Bron : INR, FPB

Source : ICN, BFP

In 2008 zou de investeringsgroei afkoelen tot 3,4 % ([3]), maar voor het vijfde jaar op rij de bbp-groei overtreffen. De determinanten van het investeringsklimaat tonen een gemengd beeld. Enerzijds wordt de in-

En 2008, la croissance annuelle des investissements des entreprises ne devrait pas dépasser 3,4 % ([3]) mais néanmoins être supérieure au rythme de croissance du PIB pour la cinquième année consécutive. Les déter-

([1]) Die transactie wordt in de nationale rekeningen geboekt als een desinvestering van de overheid en als een bijkomende investering van de ondernemingen.

([2]) Bruto-exploitatieoverschot van de ondernemingen in % van de toegevoegde waarde.

([3]) Of 3,3 % wanneer de aankoop van overheidsgebouwen wordt meegerekend.

([1]) Dans les comptes nationaux, cette transaction est considérée comme un désinvestissement des pouvoirs publics, compensé par un investissement supplémentaire des entreprises.

([2]) Excédent brut d'exploitation des entreprises en % de la valeur ajoutée.

([3]) Ou de 3,3 % si les acquisitions de bâtiments publics sont prises en considération.

vesteringsgroei afgeremd door de minder bemoedigende afzetperspectieven, die zich ook weerspiegelen in de NBB-conjunctuurenquête. Het ondernemersvertrouwen heeft zich tussen midden 2006 en midden 2007 op een hoog niveau gehandhaafd, maar brokkelt sindsdien af. Ook de najaarsenquête 2007 van de NBB suggereert een nominale groeivertraging van de investeringen in de verwerkende nijverheid. Anderzijds blijft de industriële capaciteitsbezettingsgraad relatief hoog (83,5 % in het derde kwartaal van 2007) en stijgt de rendabiliteit in 2008, wat zich ook weerspiegelt in een lichte daling van de loonquote (zie verder). Het nominale aandeel van de bedrijfsinvesteringen in het bbp zou verder toenemen tot 13,7 % in 2008, maar blijft onder het niveau van de jaren 2000-2001 (14,3 %) ([1]).

2.3. *Investeringen in woongebouwen*

De investeringen in woningbouw draaiden de voorbije vijf jaar op volle toeren. Ondanks de ongunstige koopkrachtontwikkeling in 2004 en 2005 bedroeg de volumegroei telkens bijna 10 %. Ook in 2006 verloren de gezinsinvesteringen nauwelijks aan dynamiek, met een toename van 7,6 %. De overige determinanten verliepen evenwel gunstig. Vooreerst bereikte de hypothecaire rente een historisch laag niveau. Daarnaast herstelde het consumentenvertrouwen zich na het dieptepunt van begin 2003 en kan een inhaaleffect hebben gespeeld, gezien de zwakke investeringsactiviteit in de jaren 2000-2002. Mogelijk werd de bouwactiviteit ook in de hand gewerkt door de repatriëring van particuliere spaargelden en heeft de forse toename van de vastgoedprijzen investeringen in woningen relatief aantrekkelijker gemaakt.

([1]) De investeringsquote wordt berekend op basis van de totale bedrijfsinvesteringen (inclusief de aankoop van overheidsgebouwen). Van 2001 tot 2006 werden meer overheidsgebouwen verkocht dan voorheen, wat een opwaartse invloed had op de investeringsquote van gemiddeld 1 procentpunt. Net als voor 2007 worden voor 2008 op dat vlak geen belangrijke transacties verwacht, waardoor de investeringsquote een « normaal » niveau hervindt.

minants du climat d'investissement offrent un tableau contrasté. D'une part, la croissance des investissements est freinée par des perspectives de débouchés moins favorables qui se reflètent notamment dans l'enquête de conjoncture de la BNB. La confiance des entrepreneurs s'est maintenue à un niveau élevé entre la mi-2006 et la mi-2007 mais s'effrite depuis lors. L'enquête d'automne 2007 de la BNB laisse entrevoir un ralentissement de la croissance nominale des investissements dans l'industrie manufacturière. D'autre part, le taux d'utilisation des capacités industrielles reste relativement élevé (83,5 % au troisième trimestre 2007). La rentabilité devrait progresser en 2008, ce qui devrait se traduire par une légère baisse de la part salariale (voir ci-après). La part des investissements des entreprises dans le PIB (en termes nominaux) devrait continuer à croître jusqu'à 13,7 % en 2008 mais rester en deçà du niveau de 14,3 % observé durant les années 2000-2001 ([1]).

2.3. *Investissements en logements*

Ces cinq dernières années, les investissements en logements se sont sensiblement accrus. En 2004 et 2005, leur croissance en volume a approché les 10 % en dépit de l'évolution défavorable du pouvoir d'achat. En 2006, la dynamique de ces investissements s'est à peine essoufflée et leur taux de croissance a atteint 7,6 %. On peut noter que les autres déterminants des investissements en logements avaient évolué favorablement. Ainsi, les taux hypothécaires avaient atteint un niveau historiquement bas. De plus, la confiance des consommateurs s'était rétablie après avoir été au plus bas au début 2003 et un effet de rattrapage a pu jouer suite à la faiblesse des investissements durant les années 2000-2002. Il est également possible que le secteur de la construction ait été soutenu par le rapatriement de l'épargne des particuliers et que la nette augmentation des prix de l'immobilier ait rendu les investissements en logements plus attractifs.

([1]) Le taux d'investissement est calculé sur la base du total des investissements des entreprises (en ce compris les acquisitions de bâtiments publics). Entre 2001 et 2006, on a vendu plus de bâtiments publics que précédemment, ce qui a eu un effet à la hausse en moyenne de 1 point de pourcentage sur le taux d'investissement. En 2008, il ne devrait pas y avoir de transactions majeures tout comme en 2007. Par conséquent, le taux d'investissement devrait être considéré comme « normal ».

FIGUUR 7

Investeringen in woongebouwen in volume
Gegevens gecorrigeerd voor seizoensinvloeden en kalendereffecten

GRAPHIQUE 7

Investissements résidentiels en volume
Données corrigées des variations saisonnières et des effets calendaires

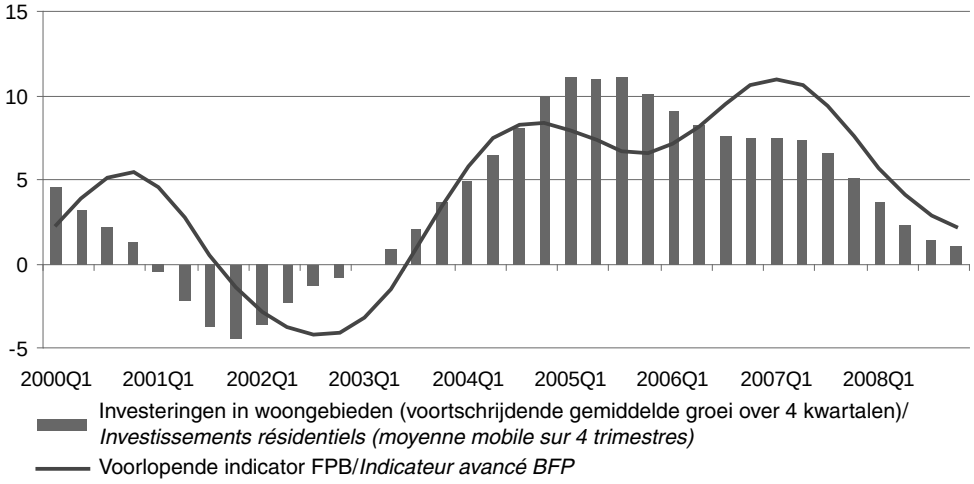

Bron : INR, FPB

Source : ICN, BFP

De woningbouw was begin 2007 duidelijk over zijn hoogtepunt heen, wat zich weerspiegelde in een geleidelijke vertraging van de kwartaalgroei tot beneden 1 % (ten opzichte van een gemiddelde kwartaalgroei van 2 % in 2006). Geholpen door de gunstige dynamiek in de loop van 2006, zou de woningbouw in 2007 op jaarbasis nog een groei van 5,1 % hebben geboekt, maar in 2008 valt de volumegroei van de gezinsinvesteringen terug tot 1 % als gevolg van de bescheiden toename van het reëel beschikbaar gezinsinkomen en de recente stijging van de hypothecaire rente. De vooruitlopende FPB-indicator voor de woningbouw, die onder meer rekening houdt met informatie uit de architectenenquête ([1]) en met de hypothecaire kredietaanvragen, wijst eveneens op een omslagpunt begin 2007. De afgevlakte indicator van het ondernemersvertrouwen in de bouwnijverheid geeft een gelijkaardige evolutie aan.

L'activité de la construction résidentielle a clairement dépassé son pic au début 2007, ce qui s'est traduit par un ralentissement progressif de sa croissance trimestrielle jusqu'à moins de 1 % (contre 2 % en 2006). Soutenue par sa dynamique favorable de 2006, la construction résidentielle devrait encore avoir progressé à un rythme annuel de 5,1 % en 2007. Néanmoins, la croissance en volume des investissements des ménages devrait retomber à 1 % en 2008 compte tenu de la faible progression du revenu disponible réel des ménages et de la hausse récente des taux hypothécaires. L'indicateur avancé du BFP pour la construction en logements qui tient compte notamment des enquêtes auprès des architectes ([1]) et des demandes de crédits hypothécaires laisse apparaître un point de retournement au début 2007. L'indicateur conjoncturel lissé de la BNB pour le secteur de la construction fait ressortir une évolution similaire.

2.4. *Overheidsbestedingen*

De overheidsconsumptie in volume bleef in 2005 en 2006 stabiel. Aan de oorsprong van die stabilisering lag vooral de zwakke groei van de uitgaven voor gezondheidszorg. Samen met een daling van de netto-aankopen

2.4. *Dépenses publiques*

En 2005 et 2006, la consommation publique en volume est restée stable. Cette stabilisation est principalement attribuable à la faible progression des dépenses de soins de santé. Cette évolution, conjuguée au recul

([1]) Meer bepaald het volume van definitieve ontwerpen van woongebouwen en de vooruitzichten voor opdrachten.

([1]) Plus précisément le volume de projets définitifs de constructions d'habitation et les perspectives de contrats.

van goederen en diensten (in volume) compenseerde dat de positieve groei van de loonmassa van de overheid. In 2007 zou de overheidsconsumptie zijn toegenomen met 2,6 % onder impuls van een meer trendmatig groeitempo van de uitgaven voor gezondheidszorg. Ook voor 2008 wordt een toename van de overheidsconsumptie met 2,6 % vooropgesteld. Enerzijds versnellen de uitgaven voor gezondheidszorg door een verschuiving (van de particuliere naar de overheidsconsumptie) van de verzekering van kleine risico's voor zelfstandigen, die de overheid vanaf dan op zich neemt. Anderzijds zou de werkgelegenheid in de overheidssector minder sterk toenemen dan in 2007, wat de groei van de loonmassa van de overheid tempert.

De overheidsinvesteringen zouden in 2007 met 4 % in volume zijn toegenomen en zich dit jaar ongeveer stabiliseren. Het groeipad van de overheidsinvesteringen werd de voorbije twee jaar echter sterk beïnvloed door de verkoop van overheidsgebouwen ([1]) aan de privésector. Als die niet worden meegerekend, dan namen de overheidsinvesteringen in 2006 toe met 5,9 % (in volume) en zouden ze in 2007 zijn verminderd met 7,9 %. Het groeiprofiel van 2006 en 2007 wordt grotendeels verklaard door de investeringen van de lokale besturen, die doorgaans opgedreven worden in het vooruitzicht van gemeenteraadsverkiezingen (die laatst plaatsvonden in oktober 2006) en nadien teruggeschroefd worden.

2.5. *Voorraadwijzigingen*

De voorraadwijzigingen leverden in 2006 een aanzienlijke bijdrage van 0,9 procentpunt tot de economische groei. Die sterk positieve bijdrage was vermoedelijk toe te schrijven aan de economische opleving, die doorgaans gepaard gaat met een versnelling van de voorraadopbouw om onverwachte vraagtoenames te kunnen opvangen. Vorig jaar vond een stijgend aantal ondernemers (vooral in de handel) zijn voorraadniveau te hoog, wat zich heeft weerspiegeld in een licht negatieve bijdrage van de voorraadopbouw tot de economische groei. Voor 2008 wordt een nulbijdrage van de voorraadmutaties tot de economische groei vooropgesteld.

2.6. Uitvoer en invoer

De Belgische uitvoer wordt gedetermineerd door de evolutie van de buitenlandse afzetmarkten en van de competitiviteit. De buitenlandse afzetmarkten van België, berekend op basis van de verwachte invoergroei van

([1]) De verkoop van overheidsgebouwen wordt in de nationale rekeningen in mindering gebracht van de overheidsinvesteringen. De verkoop van overheidsgebouwen lag in 2006 aanzienlijk hoger dan in 2005, maar viel in 2007 opnieuw terug. Ook voor dit jaar zijn er geen belangrijke transacties gepland, zodat het groeicijfer van de overheidsinvesteringen daardoor nauwelijks wordt beïnvloed.

des achats nets de biens et de services (en volume), a compensé la croissance de la masse salariale dans le secteur public. En 2007, la consommation publique aurait augmenté de 2,6 % sous l'effet d'un retour à un rythme de croissance tendanciel des dépenses de soins de santé. En 2008, la consommation publique devrait s'accroître au même rythme. D'une part, les dépenses de soins de santé devraient s'accélérer en raison de la prise en charge, par les pouvoirs publics, de l'assurance des petits risques des indépendants (glissement de la consommation privée vers la consommation publique). D'autre part, l'emploi public devrait progresser moins vite qu'en 2007, ce qui devrait tempérer la croissance de la masse salariale dans le secteur public.

Les investissements publics ont progressé de 4 % en volume en 2007 et devraient pratiquement se stabiliser cette année. En 2006 et 2007, la croissance des investissements publics est déterminée, dans une large mesure, par la vente de bâtiments publics au secteur privé ([1]). Si l'on ne tient pas compte de ces ventes dans le calcul, les investissements publics ont augmenté (en volume) de 5,9 % en 2006 et ont diminué de 7,9 % en 2007. Le profil d'évolution en 2006 et 2007 s'explique principalement par la politique d'investissement des pouvoirs locaux. Généralement, ceux-ci intensifient leurs dépenses d'investissement à l'approche des élections communales (qui se sont déroulées en octobre 2006) pour ensuite les réduire.

2.5. *Variations de stocks*

En 2006, la formation de stocks a contribué de manière sensible à la croissance économique, à concurrence de 0,9 point de pourcentage. Cette contribution positive importante est probablement consécutive à la reprise économique qui s'accompagne généralement d'une accélération de la constitution de stocks afin de pouvoir répondre à une augmentation inattendue de la demande. En 2007, un nombre croissant de chefs d'entreprise (surtout dans la branche du commerce) a jugé son niveau de stock trop élevé, ce qui s'est traduit par une contribution légèrement négative de la formation de stocks à la croissance économique. En 2008, la contribution de la formation de stocks à la croissance économique serait nulle par hypothèse.

2.6. *Exportations et importations*

La croissance des exportations belges est déterminée par l'évolution des débouchés et de la compétitivité. La croissance des marchés extérieurs pertinents pour la Belgique, estimée sur la base des prévisions de crois-

([1]) Dans les comptes nationaux, la vente de bâtiments publics est déduite du total des investissements publics. Le produit de la vente a été sensiblement plus élevé en 2006 par rapport à 2005 et a de nouveau diminué en 2007. Etant donné qu'il n'y a pas de transactions majeures en 2007 et 2008, le taux de croissance des investissements publics n'est pas affecté par ce facteur en 2008.

onze belangrijkste handelspartners, stegen vorig jaar met 7,1 % tegenover 8,9 % in 2006. Die vertraging is in lijn met die van de wereldhandel (van 9,5 % in 2006 tot 6,9 % in 2007). In 2008 zou de groei van de potentiële uitvoermarkten verder afkoelen tot 6 %, vooral als gevolg van een minder sterke Europese economische groei.

sance des importations de nos principaux partenaires commerciaux, s'est établie à 7,1 % l'an dernier, contre 8,9 % en 2006. Ce ralentissement de la croissance annuelle du potentiel des débouchés de la Belgique correspond à celui du commerce mondial (recul de 9,5 % en 2006 à 6,9 % en 2007). En 2008, la croissance des marchés extérieurs pertinents pour la Belgique devrait se tasser à 6 % en raison du ralentissement de la croissance de l'économie européenne.

FIGUUR 8

Uitvoer van goederen en diensten in volume
Voortschrijdende gemiddelde groei
over 4 kwartalen

GRAPHIQUE 8

Exportations de biens et services en volume
Croissance à un an d'intervalle,
moyennes mobiles sur 4 trimestres

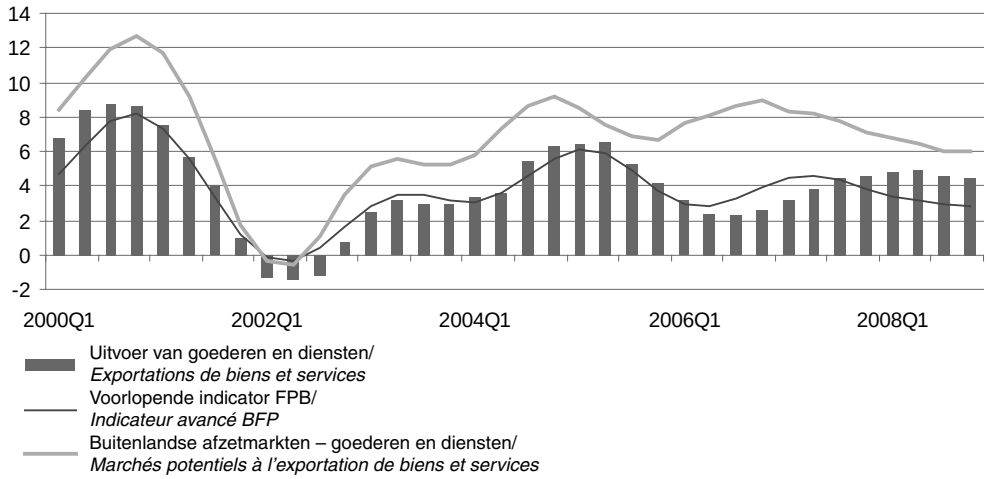

Bron : CPB, INR, FPB

Source : CPB, ICN, BFP

In 2007 apprecieerde de effectieve wisselkoers voor België met 0,9 %, vooral als gevolg van het waardeverlies van de Amerikaanse dollar en het Britse pond tegenover de euro. De termijnmarktnoteringen van 18 december duiden op een stabilisering van de euro in 2008 op zijn niveau van eind 2007, maar door een positief overloopeffect zou de gemiddelde toename van de effectieve wisselkoers ook dit jaar 0,9 % bedragen. Tijdens de projectieperiode weegt de recente wisselkoersappreciatie op de prijscompetitiviteit van de Belgische uitvoerders.

En 2007, le taux de change effectif de la Belgique s'est apprécié de 0,9 %, principalement sous l'effet de la perte de valeur du dollar américain et de la livre britannique par rapport à l'euro. D'après les cotations du 18 décembre sur les marchés à terme, l'euro devrait se stabiliser en 2008 à son niveau de la fin 2007. Néanmoins, le taux de change effectif devrait en moyenne s'apprécier de 0,9 % cette année en raison d'un effet d'acquis de croissance positif. Cette appréciation du taux de change affecte la compétitivité-prix des exportateurs belges au cours de la période de projection.

Vorig jaar groeide de Belgische uitvoer naar raming met 4,6 % in volume, waardoor het verlies aan marktaandelen (berekend als het verschil met de groei van de potentiële uitvoermarkten) 2,5 procentpunt bedroeg. Het jaarcijfer voor de uitvoer werd aanzienlijk neerwaarts beïnvloed door een zwak jaarbegin. Dat en een positief overloopeffect zorgen voor een bijna even sterke toename van de uitvoer in 2008 (4,5 %) als vorig jaar, ondanks de minder krachtige ontwikkeling van de buitenlandse afzetmarkten. Op kwartaalbasis zou het verlies aan marktaandelen in de loop van 2008 niettemin oplopen als gevolg van de wisselkoersappreciatie. De Belgische uitvoer blijft dus terrein verliezen op de buitenlandse afzetmarkten, maar het verlies in 2008 sluit meer aan bij de historische trend.

Ondanks de groeivertraging van de finale vraag (binnenlandse vraag plus uitvoer) zou de invoergroei dit jaar met 4,8 % bijna even sterk toenemen als in 2007. De verklaring ligt bij de forse invoergroei in het tweede en het derde kwartaal van 2007, wat resulteert in een sterk positief overloopeffect op 2008. Net als in 2007, levert de netto-uitvoer daardoor een negatieve bijdrage van 0,1 procentpunt tot de bbp-groei.

Dankzij de aanzienlijke wisselkoersappreciatie zouden de internationale prijzen ([1]) zonder energie, uitgedrukt in euro, zich bijna stabiliseren in 2008 (+ 0,2 %, na een lichte daling met 0,4 % in 2007). Ondanks de toename van de olieprijzen in euro, blijft de invoerprijsstijging beperkt tot 2 % (na 2,3 % in 2007). De uitvoerprijzen zouden aantrekken met 1,9 % (na 2,7 % in 2007). Daardoor verbeterde de ruilvoet in 2007 (+ 0,4 %), maar gaat hij licht achteruit in 2008 (– 0,2 %).

Het saldo van de lopende rekening zou dit jaar terugvallen tot 2,5 % (na 2,9 % in 2007). Dat is zowel te wijten aan de daling van het netto-uitvoervolume als aan de verslechtering van de ruilvoet.

3. **Ontwikkeling van prijzen en lonen**

3.1. *Binnenlands prijsverloop*

De Belgische inflatie werd in de periode 2004-2006 aangewakkerd door de voortdurende toename van de aardolieprijs. Tijdens die drie jaar steeg de prijs van een vat Brent in dollar immers met gemiddeld 31 % per jaar. Dankzij de gelijktijdige appreciatie van de euro tegenover de dollar bleef de gemiddelde prijsstijging in

([1]) De internationale prijzen worden berekend als het gewogen gemiddelde van de uitvoerprijzen van de handelspartners.

En 2007, la croissance des exportations belges s'est établie — selon les estimations — à 4,6 % en volume, entraînant une perte de parts de marché (soit l'écart par rapport au taux de croissance des débouchés potentiels) de 2,5 points de pourcentage. Le taux de croissance annuel des exportations a été nettement influencé à la baisse par une mauvaise performance en début d'année. Cette évolution, conjuguée à un effet d'acquis de croissance positif, devrait se traduire par une progression pratiquement aussi soutenue des exportations en 2008 (4,5 %) qu'en 2007, et ce en dépit d'une évolution moins soutenue des débouchés extérieurs. Sur base trimestrielle, l'appréciation du taux de change devrait progressivement creuser les pertes de parts de marché en 2008. Néanmoins, bien que la Belgique continue à perdre des parts de marché en 2008, ces pertes devraient davantage correspondre à la tendance historique.

En dépit d'un ralentissement de la demande finale (demande intérieure plus exportations), les importations devraient progresser de 4,8 % en 2008, soit à un rythme pratiquement aussi soutenu qu'en 2007. Cette évolution s'explique par la forte croissance des importations mesurée aux deuxième et troisième trimestres 2007, ce qui a induit un effet d'acquis de croissance positif en 2008. Par conséquent, les exportations nettes contribuent négativement à concurrence de 0,1 point de pourcentage à la croissance du PIB, tout comme en 2007.

En 2008, les prix internationaux ([1]) hors énergie — exprimés en euros — devraient se stabiliser suite à l'appréciation sensible du taux de change (+ 0,2 % après un léger recul de 0,4 % en 2007). En dépit de la hausse des prix pétroliers exprimés en euros, l'augmentation des prix à l'importation se limiterait à 2 % (contre 2,3 % en 2007). Quant aux prix belges à l'exportation, ils devraient augmenter de 1,9 % cette année (contre 2,7 % en 2007). Ces évolutions se traduisent par une amélioration des termes de l'échange en 2007 (+ 0,4 %) et par leur légère détérioration en 2008 (– 0,2 %).

Cette année, le solde des opérations courantes devrait retomber à 2,5 % (contre 2,9 % en 2007) en raison à la fois de la baisse des exportations nettes en volume et de la détérioration des termes de l'échange.

3. **Evolution des prix et salaires**

3.1. *Evolution des prix intérieurs*

Entre 2004 et 2006, l'augmentation continue des prix du pétrole a alimenté l'inflation en Belgique. Au cours de ces trois années, le cours du Brent exprimé en dollar a progressé de 31 % par an en moyenne. L'euro s'étant parallèlement apprécié par rapport au dollar, les prix du pétrole exprimés en euro ont augmenté dans une

([1]) Les prix internationaux sont calculés comme la moyenne pondérée des prix à l'exportation des partenaires commerciaux.

euro beperkt tot 27 % per jaar. Als gevolg daarvan lag de gemiddelde jaarlijkse inflatie tijdens die periode met 2,2 % een stuk hoger dan de gemiddelde onderliggende inflatie ([1]), die slechts 1,5 % ([2]) bedroeg. Bovendien bleef de onderliggende inflatie, ondanks de continue olieprijsstijging, zo goed als stabiel. Dat is te danken aan de beperkte loonkostengroei, alsook aan de toenemende internationale concurrentie die een neerwaartse druk uitoefent op het prijsverloop van ingevoerde niet-energetische producten. Bovendien zorgt de dalende trend in de energie-intensiteit van het bbp ervoor dat de onderliggende inflatie almaar minder sterk reageert op energieprijsbewegingen.

Tijdens de eerste drie kwartalen van 2007 noteerde de inflatie, gemeten als de jaar-op-jaartoename van het nationaal indexcijfer van de consumptieprijzen (NICP), een stuk lager dan de onderliggende inflatie omwille van twee redenen. Ten eerste kwamen de olieprijzen uitgedrukt in euro gemiddeld 7 % lager uit dan tijdens de eerste drie kwartalen van 2006. Die negatieve jaar-op-jaargroei is uitsluitend te danken aan de appreciatie van de euro aangezien de Brentprijs in dollar een nulgroei kende. Ten tweede ondergingen de aardgasprijzen een uitgesproken daling, zowel als gevolg van de daling van de aardgasnoteringen op de internationale markten als van de liberalisering van de energiemarkt in Brussel en Wallonië, waarvan het effect op de inflatie versterkt werd door een nieuwe registratiemethode voor de aardgasprijzen in het NICP. In het vierde kwartaal van 2007 lag de inflatie een stuk hoger dan de onderliggende inflatie door de positieve jaar-op-jaargroei van de olieprijzen.

([1]) De onderliggende inflatie wordt berekend door het nationaal indexcijfer te zuiveren voor de impact van prijsveranderingen van administratieve aard en het prijsverloop van traditioneel sterk volatiele componenten. Worden daarom uitgesloten bij de berekening van de onderliggende inflatie : het effect van wijzigingen van btw, accijnzen en andere indirecte belastingen, de verkeersbelasting, alsook het prijsverloop van waterverbruik, energie, tabak, alcoholhoudende dranken, vleesproducten en verse groenten en fruit.

([2]) Merk op dat de onderliggende inflatie neerwaarts vertekend is in 2006 door de introductie van een nieuwe korf van producten om het nationaal indexcijfer van de consumptieprijzen te berekenen. Enkel in figuur 10 werd gecorrigeerd voor die vertekening.

moindre mesure (27 % par an en moyenne). Au cours de cette période, l'inflation annuelle moyenne de 2,2 % a été nettement supérieure à l'inflation sous-jacente ([1]) qui a atteint 1,5 % ([2]). De plus, l'inflation sous-jacente est restée pratiquement stable en dépit de la hausse continue du prix du pétrole. Cette situation s'explique par une croissance limitée des coûts salariaux et une concurrence internationale accrue qui exerce des pressions à la baisse sur l'évolution des prix des produits non énergétiques importés. De plus, la tendance à la baisse de l'intensité énergétique du PIB fait que l'inflation sous-jacente est moins sensible aux fluctuations du prix de l'énergie.

Au cours des trois premiers trimestres 2007, l'inflation mesurée sur base de l'évolution à un an d'intervalle de l'indice national des prix à la consommation (INPC), s'est avérée nettement inférieure à l'inflation sous-jacente, et ce en raison de deux facteurs. Premièrement, les prix pétroliers exprimés en euro se sont révélés en moyenne 7 % plus bas que durant les trois premiers trimestres de 2006. Cette évolution est attribuable dans son ensemble à l'appréciation de l'euro puisque le cours du Brent en dollar est resté stable. Deuxièmement, les prix du gaz naturel ont fortement diminué en raison à la fois de la baisse des cours du gaz sur les marchés internationaux et de la libéralisation du marché du gaz en Régions bruxelloise et wallonne. L'effet de cette baisse sur l'inflation a, en outre, été renforcé par la nouvelle méthode de prise en compte des prix du gaz naturel dans l'INPC. Au cours du quatrième trimestre 2007, l'inflation était sensiblement supérieure à l'inflation sous-jacente compte tenu de la croissance positive à un an d'intervalle des prix du pétrole.

([1]) L'inflation sous-jacente est calculée en épurant l'INPC de l'impact des changements de prix d'origine administrative et de l'évolution des prix des composantes traditionnellement très volatiles. Le calcul de l'inflation sous-jacente exclut donc les éléments suivants : les modifications de la TVA, des accises, des autres impôts indirects et de la taxe de circulation, ainsi que l'évolution des prix de l'eau, des produits énergétiques, du tabac, des boissons alcoolisées, de la viande et des fruits et légumes frais.

([2]) Il est à remarquer que le chiffre de l'inflation sous-jacente en 2006 est artificiellement bas suite à l'introduction d'un nouveau panier de produits en vue du calcul de l'indice national des prix à la consommation. Le biais n'est corrigé que dans le graphique 10.

FIGUUR 9

Kwartaalevolutie van de Brentolieprijs in dollar en in euro
Jaar-op-jaargroei in procent

GRAPHIQUE 9

Prix du baril de Brent en dollars et en euros
Croissance à un an d'intervalle

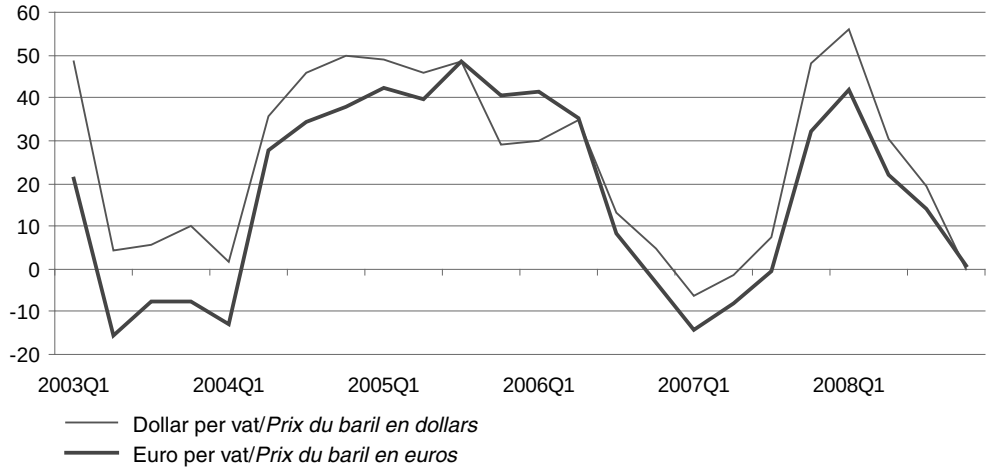

Bron : Datastream, FPB

Source : Datastream, BFP

FIGUUR 10

Inflatie : verloop op kwartaalbasis
Jaar-op-jaargroei

GRAPHIQUE 10

Evolution trimestrielle de l'inflation
Croissance à un an d'intervalle

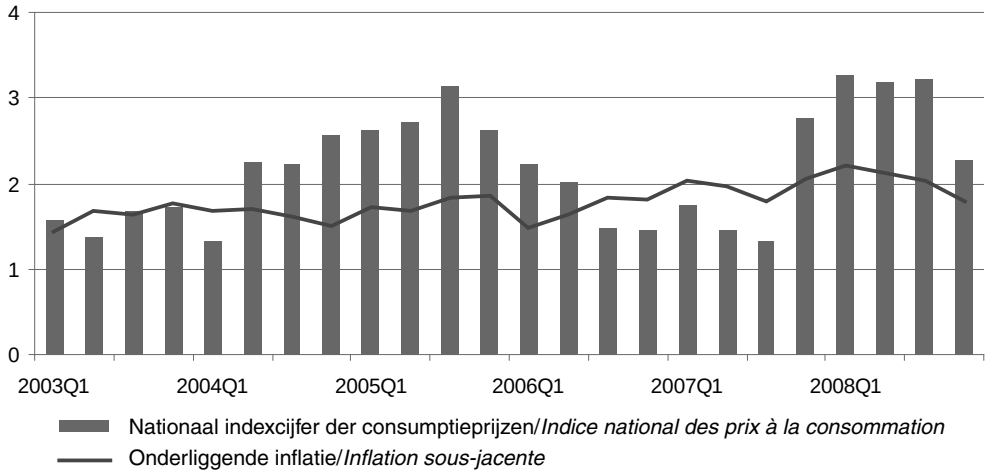

Bron : FOD Economie, FPB

Source : SPF Economie, BFP

Aangezien de hogere bijdrage van de onderliggende inflatie en de « andere componenten » in 2007 gecompenseerd werd door een veel lagere bijdrage van de energieproducten (zie figuur 11), bleef de gemiddelde inflatie vorig jaar onveranderd op 1,8 %. De bijzonder lage bijdrage van de onderliggende inflatie in 2006 is grotendeels te wijten aan de introductie van een nieuwe korf van producten op basis waarvan het NICP berekend wordt. De toename van de deflator van de particuliere consumptie, die daardoor niet beïnvloed wordt, bedraagt immers 2,5 % in 2006 (0,7 procentpunt meer dan de inflatie). De hogere bijdrage van de « andere componenten » in 2007 is toe te schrijven aan de forse verhoging van de accijnzen op tabak. De energieproducten dragen nauwelijks bij tot de inflatie omdat de daling van de gasprijzen (cf. supra) de beperkte prijstoename van andere energieproducten compenseerde.

Étant donné que la contribution plus élevée de l'inflation sous-jacente et des « autres composantes » a été compensée par une contribution moins importante des produits énergétiques (voir graphique 11), l'inflation moyenne s'est maintenue au niveau de 1,8 % en 2007. La contribution particulièrement faible de l'inflation sous-jacente en 2006 s'explique en grande partie par l'introduction d'un nouveau panier de produits pour le calcul de l'INPC. Quant au déflateur de la consommation des particuliers, qui n'est pas affecté par ce changement, il a progressé de 2,5 % en 2006 (soit de 0,7 point de pourcentage de plus que l'inflation). En ce qui concerne la contribution plus élevée des « autres composantes » en 2007, elle est attribuable à la nette augmentation des accises sur le tabac. Par contre, les produits énergétiques ont à peine contribué à l'inflation puisque la baisse des prix du gaz (voir ci-avant) est compensée par la hausse limitée des autres produits énergétiques.

FIGUUR 11

Opsplitsing van het indexcijfer der consumptieprijzen
Bijdrage (in %) tot de consumptieprijsinflatie

GRAPHIQUE 11

Décomposition de l'indice des prix à la consommation
Contribution (en %) à la croissance des prix à la consommation

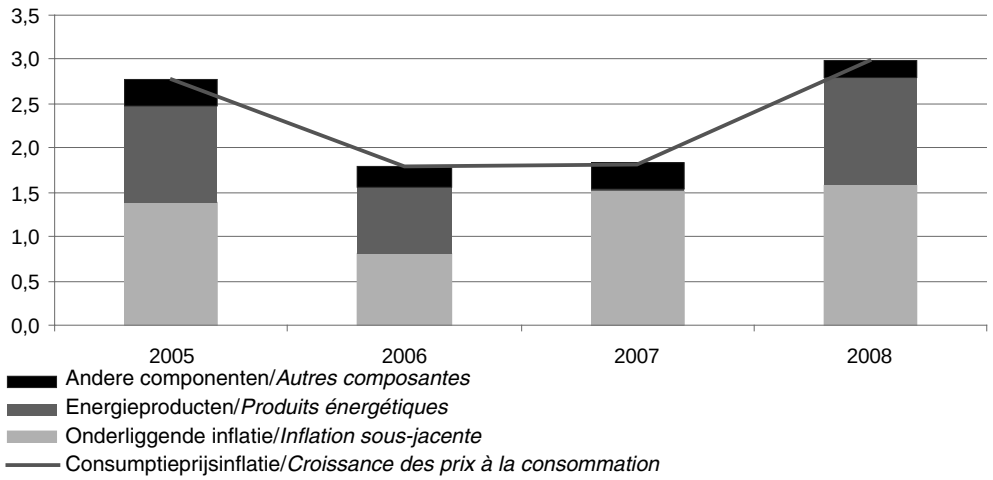

Bron : FOD Economie, FPB

Source : SPF Economie, BFP

In 2008 zou de onderliggende inflatie zo goed als stabiel blijven tegenover 2007. Terwijl de prijzen van verwerkte voeding door hun sterke toename tijdens de afgelopen maanden opwaartse druk zullen uitoefenen

En 2008, l'inflation sous-jacente devrait pratiquement rester stable par rapport à son niveau en 2007. Les fortes augmentations de prix des denrées alimentaires transformées, qui sont intervenues ces derniers mois,

op de onderliggende inflatie ([1]), zou de prijsevolutie van de andere producten die deel uitmaken van de onderliggende inflatie matigen door de appreciatie van de effectieve wisselkoers van de euro voor België, die de ingevoerde inflatie tempert. Er wordt verondersteld dat het prijsverloop van verwerkte voeding zich in de loop van dit jaar zal normaliseren, waardoor de onderliggende inflatie onder 2 % duikt in het laatste kwartaal van 2008.

De energiecomponent levert een bijdrage tot de inflatie die 1,2 procentpunt hoger ligt in 2008 dan in 2007 en is dan ook de belangrijkste oorzaak van de inflatieversnelling. Twee derde van die bijdrage is te wijten aan de toename van de aardolieprijs, die uitgedrukt in euro 20 % hoger zou liggen. Een miniem deel van het effect van de olieprijsstijging op de inflatie (minder dan 0,1 procentpunt) werd ongedaan gemaakt door een verlaging van de bijzondere accijns op diesel op 5 december 2007 ([2]). Het « omgekeerde kliksysteem », dat voorziet in een verlaging van de bijzondere accijns op motorbrandstoffen indien hun maximumprijs een bepaalde drempel overschrijdt, werd opnieuw ingevoerd voor benzine. Aangezien de maximumprijs voor benzine (octaangetal 95) nooit de drempel van 1,5 euro per liter overschreed, oefende het omgekeerde kliksysteem tot op heden geen invloed uit op de benzineprijzen ([3]).

Eén derde van de bijdrage van energie tot de inflatie in 2008 (i.e. 0,4 procentpunt) is dus niet verbonden met de Brentprijs, maar wel met twee andere factoren. Ten eerste hebben de twee belangrijkste gasleveranciers in België de prijzen voor aardgas gevoelig verhoogd in het laatste kwartaal van 2007 ([4]), wat een opwaarts effect van 0,2 procentpunt heeft op de inflatie in 2008. Ten tweede hebben de distributienetbeheerders hun tarieven voor 2008 fors opgetrokken in vergelijking met 2007. Dat drijft zowel de gas- als de elektriciteitsprijzen op en oefent eveneens een opwaartse invloed van 0,2 procentpunt uit op de inflatie.

Aangezien de olieprijzen uitgedrukt in euro in 2007 nagenoeg ongewijzigd bleven ten opzichte van 2006, liet de gezondheidsindex vorig jaar dezelfde toename

([1]) De meest uitgesproken prijstoename deed zich voor bij de melkproducten, die tussen september en december 2007 11,1 % duurder werden. Ook de prijzen van graanproducten (+ 6,4 %) en oliën en vetten (+ 5,4 %) stegen tijdens die periode sterker dan normaal.

([2]) Aangezien de bijzondere accijns op diesel zich momenteel op het Europees minimum bevindt, zijn verdere dalingen uitgesloten.

([3]) Aangezien in de loop van 2008 een geleidelijke daling van de brandstofprijzen verwacht wordt, zou het omgekeerde kliksysteem voor benzine dit jaar evenmin worden toegepast.

([4]) Merk op dat het bij één van de leveranciers zal duren tot juni 2008 vooraleer alle consumenten de hogere aardgasprijzen betalen. Consumenten die een contract (van één jaar) afgesloten hebben met hun gasleverancier worden pas na afloop van dat contract aan de nieuwe tarifering onderworpen.

exercent des pressions à la hausse sur l'inflation sous-jacente ([1]). Par contre, l'évolution du prix des autres produits composant l'inflation sous-jacente se ralentit compte tenu de l'appréciation du taux de change effectif de l'euro pour la Belgique, laquelle a pour effet de modérer l'inflation importée. On table sur une normalisation de l'évolution des prix des denrées alimentaires transformées dans le courant de cette année, ce qui ramènerait l'inflation sous-jacente sous les 2 % au dernier trimestre 2008.

Cette année, la contribution de la composante énergétique à l'inflation devrait être 1,2 point de pourcentage plus élevée qu'en 2007 et constituer le principal moteur de l'accélération de l'inflation. Deux tiers de cette contribution sont attribuables à l'augmentation des prix du pétrole qui, exprimés en euro, ont progressé de 20 %. Une petite partie de l'effet de la hausse des prix pétroliers sur l'inflation (moins de 0,1 point de pourcentage) a été neutralisée par la baisse le 5 décembre 2007 ([2]) de l'accise spéciale sur le diesel. Le « système du cliquet inversé », qui prévoit une baisse de l'accise spéciale sur les carburants en cas de dépassement d'un seuil prédéfini, a été réactivé pour l'essence. Étant donné que le prix maximum de l'essence (indice d'octane 95) n'a jamais dépassé le seuil de 1,5 euro le litre, le système du cliquet inversé n'a encore jamais joué pour ce type de carburant ([3]).

Un tiers de la contribution énergétique à l'inflation (soit 0,4 point de pourcentage) n'est donc pas lié au prix du baril de Brent mais bien à deux autres facteurs. Premièrement, les deux principaux fournisseurs de gaz en Belgique ont sensiblement majoré le prix du gaz naturel au cours du dernier trimestre 2007 ([4]), ce qui a alimenté l'inflation à concurrence de 0,2 point de pourcentage. Deuxièmement, les gestionnaires du réseau de distribution ont sensiblement relevé leurs tarifs pour 2008. Ces augmentations seront répercutées dans le prix du gaz et de l'électricité et alimenteront aussi l'inflation à hauteur de 0,2 point de pourcentage.

Puisque les prix du pétrole exprimés en euro n'ont guère évolué en 2007 par rapport à 2006, l'indice santé et l'INPC ont progressé au même rythme (1,8 %) l'an

([1]) Ce sont les prix des produits laitiers qui ont connu la hausse la plus sensible : ils ont augmenté de 11,1 % entre septembre et décembre 2007. Les prix des produits céréaliers (+ 6,4 %), des huiles et des graisses (+ 5,4 %) ont eux aussi progressé plus rapidement, sur cette période, que d'accoutumée.

([2]) Le niveau actuel de cette accise correspond au minimum défini à l'échelle européenne; de nouvelles baisses sont donc à exclure.

([3]) Puisque l'on table sur une baisse progressive du prix des carburants en 2008, le système du cliquet inversé ne devrait pas non plus être appliqué en 2008.

([4]) Il est à remarquer que la hausse du prix du gaz ne sera pas appliquée à l'ensemble des clients d'un fournisseur avant juin 2008. Pour les consommateurs qui ont signé un contrat (d'un an) avec le fournisseur de gaz, la nouvelle tarification ne peut être appliquée qu'après expiration du contrat.

optekenen als het NICP (1,8 %). Dit jaar zouden de motorbrandstofprijzen sterker toenemen dan de inflatie. Doordat de gezondheidsindex geen rekening houdt met de prijsevolutie van alcoholische dranken, tabaksproducten en motorbrandstoffen, zou de toename van de gezondheidsindex dit jaar lager uitvallen (2,8 %) dan de toename van het NICP (3 %).

3.2. *Indexering overheidslonen en sociale uitkeringen*

Door de uitzonderlijk sterke toename van de gezondheidsindex tijdens het laatste kwartaal van 2007 en het eerste kwartaal van 2008 ([1]), zou volgens de economische begroting de spilindex voor de overheidssector tweemaal overschreden worden in een tijdspanne van zes maanden. De vorige spilindex (die 106,22 bedroeg) werd overschreden in december 2007 en de huidige spilindex (108,34) zou in mei 2008 overschreden worden. Als gevolg daarvan zouden de sociale uitkeringen in januari en in juni 2008 telkens met 2 % aangepast worden aan de toegenomen levensduurte. De lonen en wedden van het overheidspersoneel zouden zowel in februari als in juli 2008 verhoogd worden met 2 %.

3.3. *Loonontwikkeling in de marktsector*

3.3.1. Ontwikkeling van de loonkosten

Met een gecumuleerde groei van 4,9 % (2 % in 2005 en 2,9 % in 2006) overschreden de uurloonkosten de indicatieve groeinorm van 4,5 %, die in het ontwerp van sociaal akkoord voor de periode 2005-2006 werd vooropgesteld. Dat heeft zowel te maken met een sterkere toename van de brutolonen vóór indexering (1,6 %) dan vooropgesteld werd in de loonnorm (1,2 %), als met de loonindexering die hoger uitviel (4 %) dan in januari 2005 verwacht werd (3,3 %). De hogere indexering vloeide vooral voort uit een sterker dan verwachte olieprijstoename die gedeeltelijk gecompenseerd werd door de invoering van de nieuwe indexkorf in januari 2006 (zie ook paragraaf 3.1). De daling van de impliciete werkgeversbijdragevoet in ruime zin ([2]) zorgde er evenwel voor dat de nominale uurloonkosten minder sterk toenamen dan de nominale bruto-uurlonen.

Sinds 1997 vindt de loonvorming in de privé-sector in België plaats in het kader van de wet van 26 juli 1996 ter bevordering van de werkgelegenheid en tot preven-

([1]) Door het samenvallen van sterke prijsstijgingen voor voeding en energie is de gezondheidsindex sinds zijn invoering in 1994 op twee kwartalen tijd nog nooit zo sterk toegenomen.

([2]) Dit wil zeggen de werkgeversbijdragen betaald aan de sociale zekerheid en de federale overheid, de fictieve bijdragen en de extralegale bijdragen (betaald aan de verzekeringssector), uitgedrukt in procent van de brutoloonmassa.

dernier. Par contre, en 2008, l'évolution du prix des carburants devrait dépasser le rythme de l'inflation. L'indice santé (qui ne tient pas compte de l'évolution du prix des boissons alcoolisées, du tabac et des carburants) devrait en conséquence évoluer moins rapidement (2,8 %) que l'INPC (3 %).

3.2. *Indexation des salaires dans la fonction publique et des allocations sociales*

En raison de la progression exceptionnelle de l'indice santé au cours du premier trimestre 2007 et du premier trimestre 2008 ([1]), l'indice pivot pour le secteur public devrait, selon le budget économique, être dépassé à deux reprises dans un intervalle de six mois. L'indice précédent (de 106,22) a été dépassé en décembre 2007 et le dépassement de l'indice actuel (de 108,34) devrait intervenir en mai 2008. En conséquence, les allocations sociales devraient être adaptées à l'augmentation du coût de la vie à hauteur de 2 % à la fois en janvier et juin 2008. Quant aux salaires et traitements dans la fonction publique, ils devraient être augmentés de 2 % en février et juillet 2008.

3.3. *Evolution salariale dans le secteur marchand*

3.3.1. Evolution du coût salarial

Les coûts salariaux horaires ont connu une croissance cumulée de 4,9 % (2 % et 2,9 %) sur la période 2005-2006, ce qui implique un dépassement de la norme indicative de 4,5 % qui avait fait l'objet de l'accord social 2005-2006. Cette évolution est due à la fois à la hausse plus sensible (1,6 %) des salaires bruts avant indexation par rapport à la norme salariale (1,2 %) et à l'indexation des salaires qui s'est avérée plus rapide (4 %) qu'escompté en janvier 2005 (3,3 %). Cette indexation plus rapide s'explique principalement par une hausse plus importante que prévu des prix des produits pétroliers qui a été partiellement compensée suite à l'introduction en janvier 2006 d'un nouveau panier de produits (voir section 3.1). Par contre, la baisse du taux implicite de cotisations patronales au sens large ([2]) s'est traduite par une progression moins rapide des coûts salariaux horaires nominaux par rapport à celle des salaires horaires bruts nominaux.

Depuis 1997, la formation des salaires dans le secteur privé est organisée dans le cadre de la loi du 26 juillet 1996 relative à la promotion de l'emploi et à la sauve-

([1]) Depuis son introduction en 1994, c'est la première fois que l'indice santé progresse aussi rapidement dans l'intervalle de deux trimestres. Cette évolution rapide est due aux augmentations sensibles et concomitantes des prix des denrées alimentaires et énergétiques.

([2]) A savoir les cotisations patronales payées à la sécurité sociale et aux autorités fédérales, les cotisations fictives et les cotisations extralégales (payées au secteur des assurances), exprimées en pour cent de la masse salariale brute.

tieve vrijwaring van het concurrentievermogen. Die wet heeft tot doel de Belgische loonontwikkeling af te stemmen op het gemiddelde verloop in de drie buurlanden. Overeenkomstig die wet werd het ontwerp van sociaal akkoord voor de periode 2007-2008 goedgekeurd door de sociale partners in februari 2007. Daarin wordt een gecumuleerde uurloonkostenstijging van 5 % voor beide jaren vooropgesteld als norm voor de loononderhandelingen op sectoraal en ondernemingsvlak.

Op basis van de nationale rekeningen op kwartaalbasis werd de groei van de nominale uurloonkosten in 2007 geraamd op 2,8 %. Die groei wordt evenwel beïnvloed door tal van factoren. Enerzijds gaat er een opwaartse invloed uit van de ontslagpremies ([1]) die uitbetaald werden in het kader van een belangrijke herstructurering en van de wijziging in het tijdstip van betaling van de (wettelijke) werkgeversbijdragen op het vakantiegeld van werknemers die veranderen van arbeidsovereenkomst. Anderzijds wordt de loonkostengroei in de marktsector beperkt doordat de pensioenen van statutaire ambtenaren van de NMBS vanaf 2007 volledig uitbetaald worden door de overheid en niet meer door de institutionele sector van de ondernemingen ([2]). Per saldo doen die maatregelen de impliciete werkgeversbijdragevoet in ruime zin toenemen met 0,1 procentpunt. Rekening houdend met een loonindexering van 1,7 % in 2007 impliceert dat een toename van de brutolonen vóór indexering met 1 %.

garde préventive de la compétitivité. Cette loi a pour objectif d'aligner l'évolution des salaires en Belgique sur la moyenne de nos trois pays voisins. En application de cette loi, les partenaires sociaux ont approuvé, en février 2007, le projet d'accord pour la période 2007-2008. Cet accord fixe le plafond de la hausse cumulée des coûts salariaux horaires nominaux à 5 %, qui devient ainsi la norme indicative pour les négociations salariales au niveau sectoriel et au niveau des entreprises.

D'après les chiffres trimestriels des comptes nationaux, la croissance du coût salarial horaire nominal se serait établie à 2,8 % en 2007. Cette croissance est le résultat de nombreux facteurs. D'une part, les primes de licenciement ([1]) payées dans le cadre d'une restructuration importante et le changement de date de versement des cotisations patronales dues sur le pécule de vacances de travailleurs qui changent d'emploi ont influencé cette croissance à la hausse. D'autre part, la croissance du coût salarial dans le secteur marchand a été limitée puisque les pensions des fonctionnaires statutaires de la SNCB sont prises en charge dans leur totalité, depuis 2007, par les pouvoirs publics et non plus par le secteur institutionnel des entreprises ([2]). Au total, ces changements ont induit une augmentation du taux implicite de cotisations patronales au sens large de 0,1 point de pourcentage. Cette augmentation, cumulée à l'indexation salariale de 1,7 % intervenue en 2007, a débouché sur une hausse de 1 % des salaires bruts avant indexation.

TABEL 1

Opbouw van de loonkosten in de marktsector
Bijdragen in procentpunt aan de groei
van de nominale uurloonkosten

TABLEAU 1

Formation du coût salarial dans le secteur marchand
Contributions en points de pourcentage
à la croissance du coût salarial horaire nominal

	2005	2006	2007	2008
Loonnorm. — *Norme salariale*				
Groei nominale uurloonkosten. — *Croissance du coût salarial horaire nominal*	4,5		5,0	
a. Indexering. — *Indexation*	3,3		3,9	
b. Bruto-uurloonstijging vóór indexering (a). — *Hausse salariale horaire brute avant indexation (a)*	1,2		1,1	
Realisaties/vooruitzichten. — *Réalisations/perspectives*				
Groei nominale uurloonkosten. — *Croissance du coût salarial horaire nominal*	2,0	2,9	2,8	3,1
a. Indexering. — *Indexation*	2,1	1,8	1,7	2,7
b. Bruto-uurloonstijging vóór indexering (a). — *Hausse salariale horaire brute avant indexation (a)*	0,4	1,1	1,0	0,6
c. Totale werkgeversbijdragen (b). — *Cotisations patronales totales (b)*	– 0,5	0,0	0,1	– 0,2

(a) Conventionele loonstijgingen vóór indexering plus loondrift

(b) Wettelijke, extralegale en fictieve werkgeversbijdragen

(a) Hausses salariales conventionnelles avant indexation plus dérive salariale

(b) Cotisations patronales légales, extralégales et fictives

([1]) Worden in de nationale rekeningen geboekt als fictieve werkgeversbijdragen waarop wettelijke werkgeversbijdragen en werknemersbijdragen betaald worden.

([2]) Die transactie heeft een effect op de fictieve werkgeversbijdragen.

([1]) Comptabilisées dans les comptes nationaux comme cotisations patronales fictives sur lesquelles des cotisations personnelles et patronales légales sont prélevées.

([2]) Cette transaction a un impact sur les cotisations patronales fictives.

Voor de loonevolutie in 2008 werd verondersteld dat de brutoloontoename vóór indexering zou overeenkomen met de conventionele loonstijging zoals die berekend werd door de Centrale Raad voor het Bedrijfsleven ([1]) op basis van de afgesloten collectieve arbeidsovereenkomsten voor de periode 2007-2008. De loonindexering zou dit jaar met 2,7 % een stuk hoger uitvallen dan in 2007 door de uitgesproken prijstoename van energie en voeding (zie paragraaf 3.1). De groei van de nominale uurloonkosten zou dit jaar negatief beïnvloed worden door de werkgeversbijdragen. Dat is grotendeels te wijten aan de fictieve werkgeversbijdragen die zouden dalen onder invloed van de evolutie van de ontslagpremies. Na een uitzonderlijk sterke toename in 2007, zouden die terugkeren naar een « normaal » niveau. Al bij al zou de nominale uurloonkost dit jaar toenemen met 3,1 %.

De gecumuleerde groei van de nominale uurloonkosten over de periode 2007-2008 zou met 0,9 procentpunt de grens overschrijden die in het interprofessioneel akkoord van februari 2007 was bepaald. Die overschrijding heeft zowel te maken met een sterkere toename van bruto-uurlonen vóór indexering (in 2007) als met een sterker dan voorziene loonindexering (in 2008).

3.3.2. Werkgeversbijdrageverminderingen, loonsubsidies en werkbonus

In vergelijking met 2007 zullen de werkgeversbijdrageverminderingen in 2008 stagneren omdat geen bijkomende maatregelen werden ingevoerd. De loonsubsidies stijgen in 2008 met 404 miljoen EUR, met als belangrijkste bronnen de algemene korting op de doorstorting van de bedrijfsvoorheffing die in 2008 op kruissnelheid komt (goed voor 50 % van de stijging van de loonsubsidies), het groter gebruik van de dienstencheques (aandeel van 25 % in de stijging) en de grotere kostprijs van de maatregelen « overuren, nacht- en ploegenwerk » louter als gevolg van de stijging van de betrokken brutoloonmassa (aandeel van 20 %).

En 2008, la hausse salariale brute avant indexation devrait correspondre à la hausse salariale conventionnelle calculée par le Conseil central de l'économie ([1]) sur la base des conventions collectives de travail 2007-2008. L'indexation salariale devrait s'établir à 2,7 %, soit à un niveau nettement supérieur à celui de 2007 en raison des hausses de prix des produits énergétiques et alimentaires (voir section 3.1). Cette année, la croissance des coûts salariaux horaires nominaux devrait être influencée à la baisse par les cotisations patronales. En effet, les cotisations patronales fictives devraient diminuer sous l'effet de l'évolution des primes de licenciement. Après avoir connu une croissance exceptionnelle en 2007, elles devraient renouer cette année avec un rythme de croissance « normal ». Ainsi, le coût salarial horaire nominal devrait augmenter de 3,1 % en 2008.

Sur la période 2007-2008, la croissance cumulée du coût salarial horaire nominal devrait dépasser de 0,9 point de pourcentage le seuil fixé dans l'accord interprofessionnel de février 2007. Ce dépassement s'explique à la fois par l'augmentation plus marquée des salaires horaires bruts avant indexation (en 2007) et par une indexation salariale plus rapide (en 2008).

3.3.2. Réductions des cotisations patronales, subventions salariales et bonus crédit d'emploi

En 2008, les réductions de cotisations patronales stagnent par rapport à 2007 étant donné qu'aucune nouvelle mesure n'a été introduite. Cette année, les subventions salariales progressent de 404 millions d'euros sous l'effet principalement de la ristourne générale de précompte professionnel qui atteint sa vitesse de croisière (50 % de la hausse des subventions salariales), du recours accru aux titres-services (25 %) et de l'augmentation du coût des mesures « heures supplémentaires, travail en équipe et travail de nuit » (20 %) imputable à la croissance de la masse salariale brute à laquelle s'applique ces mesures.

TABEL 2

Ex ante loonlastenverlagingen voor de ondernemingen en de gezinnen (1999-2008, in miljoen EUR)

TABLEAU 2

Réductions ex ante des charges salariales dans le secteur marchand et pour les ménages (1999-2008, en millions EUR)

	1999	2000	2001	2002	2003	2004	2005	2006	2007	2008
Werkgeversbijdrageverminderingen *Réductions des cotisations patronales*	1 518	2 589	2 976	3 029	3 170	3 784	4 254	4 419	4 622	4 632
Loonsubsidies *Subventions salariales*	230	454	546	516	652	833	1140	1719	2278	2682
Totaal ten gunste van werkgevers *Total employeurs*	1 748	3 042	3 522	3 545	3 822	4 618	5 393	6 138	6 900	7 314
Werknemersbijdrageverminderingen *Réductions des cotisations personnelles*	0	81	99	90	154	159	258	610	657	642

([1]) Zie Centrale Raad voor het Bedrijfsleven, « Technisch verslag van het secretariaat over de maximale beschikbare marges voor de loonkostenontwikkeling », november 2007, blz. 10.

([1]) Voir Conseil central de l'économie, « Rapport technique du secrétariat sur les marges maximales disponibles pour l'évolution du coût salarial », novembre 2007, p. 10.

De werknemersbijdrageverminderingen voor de laagverdieners zullen in 2008 licht afnemen met 15 miljoen EUR omdat de verhoging van de loongrenzen van de werkbonus de gemiddelde loonstijging van de laagverdieners onvoldoende zal compenseren, waardoor de gevoelige versterking van de modaliteiten in 2007 wordt afgezwakt.

3.3.3. Ontwikkeling van de loonquote

De loonquote ([1]) daalt aanzienlijk in de periode 2002-2006 door de sterke groei van de arbeidsproductiviteit in vergelijking met de uurloonkosten vóór indexering en in mindere mate door het prijsverloop, met name het achterblijven van de loonindexering op de groei van de deflator van de toegevoegde waarde. In 2007 zou zich een lichte kentering hebben voorgedaan. Het aandeel van het arbeidsinkomen in de toegevoegde waarde trok aan tot 60,9 % (ten opzichte van 60,6 % in 2006), doordat de bescheiden productiviteitstoename onvoldoende compensatie bood voor de ontwikkeling van de loonkosten en de prijzen. Voor 2008 wordt uitgegaan van een beperktere uurloonkostenontwikkeling vóór indexering (zie ook paragraaf 3.3.1). Samen met een herstel van de productiviteitsgroei leidt dat tot een lichte daling van de loonquote tot 60,5 %, ruim onder het gemiddelde van de periode 1985-2006.

En 2008, les réductions de cotisations personnelles ciblées sur les bas salaires diminuent légèrement (de l'ordre de 15 millions d'euros) étant donné que le relèvement des plafonds salariaux du bonus crédit d'emploi ne compense pas suffisamment la hausse salariale moyenne des travailleurs à faibles revenus, ce qui affaiblit l'impact du renforcement des modalités décidé en 2007.

3.3.3. Evolution de la part salariale

Sur la période 2002-2006, la part salariale ([1]) a sensiblement diminué en raison de la forte croissance de la productivité du travail par rapport à celle des coûts salariaux horaires avant indexation et, dans une moindre mesure, de l'évolution des prix, en d'autres termes le décalage de l'indexation des salaires par rapport à la croissance du déflateur de la valeur ajoutée. En 2007, la situation a évolué. La part salariale dans la valeur ajoutée est passée à 60,9 % (contre 60,6 % en 2006) étant donné que la hausse limitée de la productivité n'a pas été suffisante pour compenser l'évolution des coûts salariaux et des prix. En 2008, on table sur une évolution plus modérée des coûts salariaux horaires avant indexation (voir section 3.3.1). Cette évolution, conjuguée à un rétablissement de la croissance de la productivité, devrait entraîner un léger tassement de la part salariale jusqu'à 60,5 %, soit un niveau largement en dessous de la moyenne observée sur la période 1985-2006.

FIGUUR 12

Ontwikkeling van de loonquote
Sector van de ondernemingen

GRAPHIQUE 12

Evolution de la part salariale
Secteur des entreprises

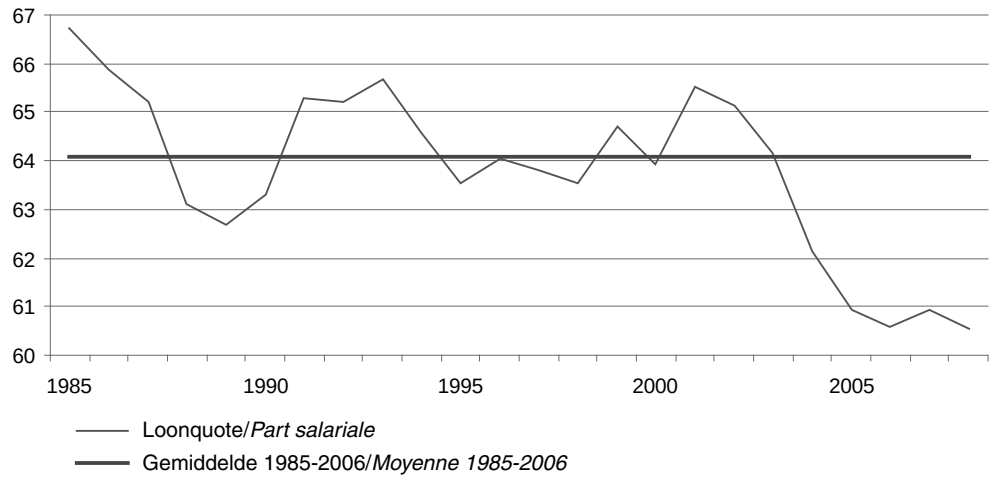

Bron : INR, FPB

Source : ICN, BFP

([1]) Hier berekend als het aandeel van de loonkosten in de toegevoegde waarde van de institutionele sector van de ondernemingen.

([1]) Calculée ici comme la part des coûts salariaux dans la valeur ajoutée du secteur institutionnel des entreprises.

4. Arbeidsmarkt

De groei van de toegevoegde waarde in de marktsector klom in 2006 naar 3,1 %, het hoogste peil sinds het jaar 2000. Ook vorig jaar bleef de marktsector nog sterk boven trend groeien (2,8 %). Die versnelling van de activiteit ging echter nauwelijks gepaard met een hogere productiviteitsgroei per uur : die nam in 2006 toe van 1,1 % naar 1,3 %, maar viel vorig jaar terug tot 0,6 %. De bruto-uurlonen vóór indexering namen nochtans beduidend sterker toe in 2006 en in 2007 dan in 2005, maar zouden dit jaar een gematigder verloop kennen (zie hoofdstuk 3).

Dit betekent dat de recente groei in de marktsector relatief arbeidsintensief is : het arbeidsvolume (in uren) groeide met 1,8 % in 2006 en met 2,2 % in 2007. Weliswaar valt over die twee jaar de toename van de hoofdelijke werkgelegenheid iets bescheidener uit (respectievelijk 1,6 % en 2,1 %), omdat de groeiversnelling gedeeltelijk werd opgevangen door een verlenging van de arbeidsduur. In 2005 daalde de gemiddelde arbeidsduur per hoofd in de marktsector nog met 0,35 %, terwijl gecumuleerd over de laatste twee jaar de gemiddelde arbeidsduur met 0,25 % is toegenomen.

Daarbij valt enerzijds de toename op van het aantal zelfstandigen ([1]). Hun aantal daalde voortdurend tijdens de periode 1997-2004 (gecumuleerd met 31 400 personen), maar nam daarna op twee jaar tijd met 15 600 personen toe. Vorig jaar bedroeg — volgens het tot dusver beschikbare kwartaalprofiel — de stijging zelfs 13 500 personen op jaarbasis. De trendomkeer in de evolutie van het aantal zelfstandigen is duidelijk zichtbaar in de bouwnijverheid en in de handel en horeca, en gebeurt mede onder invloed van het stijgende aantal ingezetenen uit de nieuw toegetreden Europese lidstaten dat zich in België vestigt onder dat statuut.

Anderzijds wordt de toename van de loontrekkende werkgelegenheid in de marktsector fors ondersteund door de sterke uitbreiding van het aantal personen dat aan de slag kan via het « dienstenchequeprogramma », dat in 2003 werd opgestart. In jaargemiddelde cijfers werkten in 2006 al 35 500 personen in het kader van dat programma; vorig jaar zou hun aantal zelfs verder gestegen zijn tot 51 100 personen. De toename van de dienstenchequewerkgelegenheid heeft een temperend effect op de evolutie van zowel de productiviteit als de brutolonen per hoofd in de marktsector. Het brutoloon per persoon in de dienstenchequebedrijven bedraagt immers nog geen derde van het gemiddelde brutoloon in de gehele marktsector.

([1]) Inclusief helpers van zelfstandigen.

4. Marché du travail

En 2006, la croissance de la valeur ajoutée dans le secteur marchand a atteint 3,1 %, soit son niveau le plus élevé depuis 2000. L'année passée encore, la croissance dans ce secteur est restée nettement supérieure à son niveau tendanciel (2,8 %). Cette accélération de l'activité s'est à peine répercutée sur la croissance de la productivité horaire : elle est passée de 1,1 % à 1,3 % en 2006 et serait retombée à 0,6 % l'année passée. Quant aux salaires horaires bruts avant indexation, ils ont augmenté nettement plus rapidement en 2006 et en 2007 qu'en 2005, mais devraient connaître une évolution plus modérée cette année (voir chapitre 3).

Cette évolution implique que la croissance récemment enregistrée dans le secteur marchand a été relativement intensive en main-d'œuvre : le volume de travail (en heures) a progressé de 1,8 % en 2006 et devrait encore augmenter de 2,2 % en 2007. Il est à noter que la croissance de l'emploi comptabilisé en nombre de personnes est un peu moins élevée sur cette période (respectivement + 1,6 % et + 2,1 %) puisque l'accélération de la croissance est partiellement compensée par un allongement du temps de travail. Dans le secteur marchand, la durée moyenne du temps de travail par tête a diminué de 0,35 % en 2005, mais a augmenté de 0,25 % sur l'ensemble des deux dernières années.

En outre, la hausse du nombre de travailleurs indépendants ([1]) est frappante. Alors que leur nombre avait diminué de façon continue au cours de la période 1997-2004 (baisse cumulée de 31 400 unités), il a depuis lors augmenté de 15 600 unités en deux ans. Selon les données trimestrielles actuellement disponibles, la hausse annuelle du nombre d'indépendants devrait même représenter 13 500 unités en 2007. Ce renversement de tendance est clairement visible dans les secteurs de la construction, du commerce et de l'horeca et s'explique en partie par le nombre croissant de ressortissants des nouveaux États membres de l'UE qui s'installent en Belgique sous ce statut.

D'autre part, dans le secteur marchand, la progression de l'emploi salarié est fortement soutenue par la nette augmentation du nombre de personnes recrutées dans le cadre du programme des titres-services lancé en 2003. En 2006, pas moins de 35 500 personnes (en moyenne annuelle) travaillaient dans le cadre de ce programme; l'année passée, leur nombre serait même passé à 51 100. Cette hausse de l'emploi via les titres-services freine l'évolution tant de la productivité que des salaires bruts par tête dans le secteur marchand. En effet, le salaire brut par tête dans les entreprises de titres-services n'atteint même pas le tiers du salaire brut moyen de l'ensemble du secteur marchand.

([1]) Y compris les aidants.

Sinds de tweede jaarhelft van 2007 boet de groei van de activiteit in de marktsector geleidelijk aan kracht in; in jaargemiddelden valt de groei van de toegevoegde waarde dit jaar terug tot 2,1 %. Omdat bovendien de toename van de (laagproductieve) dienstenchequearbeid enigszins vertraagt, loopt de groei van de arbeidsproductiviteit per uur licht op tot 0,9 %. De groei van het arbeidsvolume verliest dus duidelijk aan dynamiek, en valt terug naar 1,2 %. Kwartaal-op-kwartaal bedroeg die groei gemiddeld nog 0,6 % tijdens de eerste jaarhelft van 2007 en iets meer dan 0,4 % tijdens de tweede jaarhelft; dit jaar gemiddeld nog slechts 0,2 % per kwartaal. Bij een trendmatig licht afnemende gemiddelde arbeidsduur (– 0,1 %) vertraagt de groei van de werkgelegenheid in de marktsector tot 1,3 %.

De werkgelegenheid bij de overheid nam in 2006 met 3 200 personen toe, de minst sterke stijging sinds 1997, en beduidend minder sterk ook in vergelijking met de erg forse groei in 2005 (plus 9 900 personen). Die zwakkere toename zou zich zowel hebben voorgedaan in de lagere overheidsadministratie als in het onderwijs, twee van de groeisectoren bij uitstek tijdens de afgelopen tien jaar ([1]). Ook vorig jaar en dit jaar valt de werkgelegenheidscreatie (respectievelijk 3 300 en 1 400 personen) bescheiden uit in vergelijking met de periode 1997-2005.

Ten slotte mag men ervan uitgaan dat de sterke toename van de dienstenchequewerkgelegenheid gedeeltelijk gepaard gaat met een verlies aan werkgelegenheid elders. Dat substitutie-effect speelt gedeeltelijk binnen de marktsector zelf, waar een geleidelijke vermindering van de PWA-werkgelegenheid vastgesteld wordt. De dienstencheque-activiteiten concurreren echter voornamelijk met zwartwerk in de niet-marktsector, dat door de gezinnen voor eigen rekening wordt ingezet. In hoeverre de uitbreiding van de dienstencheque-activiteiten gebaseerd is op het witwassen van zwartwerk of eerder de vertaling is van een autonome toename in de globale vraag naar (door derden geleverde) huishoudelijke arbeid, is echter een moeilijk te beantwoorden vraag. De databronnen die een dergelijke evaluatie mogelijk zouden maken zijn — haast per definitie — zeer schaars. De toename van het totale aantal personen dat — betaalde — huishoudelijke diensten levert (via dienstencheques, via PWA-jobs of in het zwart) wordt met de nu beschikbare ramingsmethoden op 10 000 personen geschat voor 2006 en op 5 400 personen vorig jaar. Dit jaar zou de toename 7 000 personen bedragen.

([1]) Met enig voorbehoud omdat voor de lagere overheidsadministratie nog geen definitieve cijfers voor het recente verleden beschikbaar zijn.

La croissance de l'activité du secteur marchand s'essouffle progressivement depuis le second semestre 2007. Dès lors, la croissance de la valeur ajoutée devrait retomber à 2,1 % en moyenne annuelle cette année. Puisque la croissance de l'emploi dans le cadre du programme titres-services (emploi à faible productivité) devrait elle aussi quelque peu se ralentir, la croissance de la productivité horaire du travail devrait remonter légèrement à 0,9 %. Par conséquent, la progression du volume du travail devrait clairement se tasser et retomber à 1,2 %. La croissance à un trimestre d'intervalle du volume de travail a encore atteint 0,6 % en moyenne au cours du premier semestre 2007 et un peu plus de 0,4 % au cours du second semestre. En 2008, elle ne devrait pas dépasser 0,2 % en moyenne sur une base trimestrielle. Compte tenu d'une légère baisse tendancielle de la durée moyenne du travail (– 0,1 %), la croissance de l'emploi dans le secteur marchand devrait se ralentir pour s'établir à 1,3 %.

En 2006, l'emploi public a augmenté de 3 200 unités, ce qui représente l'augmentation la plus faible depuis 1997. Cette progression est aussi nettement moindre que celle enregistrée en 2005 (plus 9 900 personnes). Ce ralentissement des créations d'emplois publics concernerait à la fois les administrations locales et l'enseignement, deux secteurs où les recrutements ont été nombreux au cours des dix dernières années ([1]). En 2007 et 2008 aussi, les créations d'emplois publics seraient limitées (respectivement 3 300 et 1 400 personnes) en comparaison avec celles enregistrées sur la période 1997-2005.

Enfin, la forte augmentation de l'emploi dans le cadre du programme des titres-services va en partie de pair avec une diminution de l'emploi dans d'autres segments. Cet effet de substitution est en partie observé au sein même du secteur marchand où l'on constate une baisse de l'emploi dans les ALE. De plus, les titres-services font concurrence au travail au noir dans le secteur non marchand, effectué pour le compte des ménages. Dans quelle mesure l'expansion de l'emploi « titres-services » s'explique par une substitution au travail au noir ou par une augmentation de la demande globale de travail ménager (fourni par des tiers) est une question à laquelle il est difficile de répondre. En effet, les données qui permettraient de réaliser une telle évaluation sont évidemment — par définition — très partielles. Les méthodes d'estimation actuellement disponibles évaluent la hausse du nombre total de personnes qui fournissent des services ménagers rémunérés (via les titres-services, les ALE ou le travail au noir) à 10 000 personnes en 2006 et à 5 400 personnes en 2007. En 2008, la progression devrait atteindre 7 000 personnes.

([1]) Ces chiffres sont à envisager avec une certaine réserve étant donné qu'aucun chiffre définitif relatif au passé récent n'est disponible pour les administrations locales.

De totale werkende bevolking (marktwerkgelegenheid plus werkgelegenheid bij gezinnen en bij de overheid plus saldo grensarbeid) steeg dus zowel in 2006 (toename met 55 300 personen) als vorig jaar (toename met 69 700 personen) aanzienlijk, en zou, ondanks een zekere conjuncturele verzwakking, ook dit jaar nog verder toenemen met 48 100 personen. De werkgelegenheidsgraad klimt bijgevolg van 62,2 % in 2005 naar 63,2 % in 2007 en zou dit jaar verder stijgen naar 63,7 %.

La population active occupée (emploi marchand, emploi domestique, emploi public et solde des travailleurs frontaliers) a donc au total considérablement augmenté en 2006 (de 55 300 personnes) et en 2007 (de 69 700 personnes) et devrait encore progresser de 48 100 personnes cette année en dépit d'un certain ralentissement conjoncturel. Par conséquent, le taux d'emploi, qui est passé de 62,2 % en 2005 à 63,2 % en 2007, devrait encore progresser jusqu'à 63,7 % cette année.

FIGUUR 13

Ontwikkeling van de werkgelegenheid en de werkgelegenheidsgraad Jaargemiddelden

GRAPHIQUE 13

Evolution de l'emploi et du taux d'emploi Moyennes annuelles

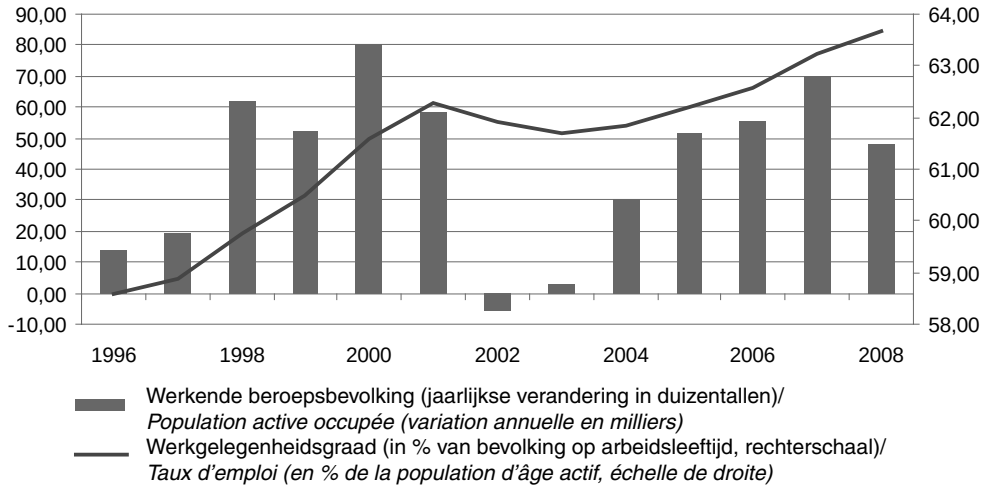

Bron : INR, FOD Werkgelegenheid, FPB

Source : ICN, SPF Emploi, BFP

Gecumuleerd over de periode 2004-2008 zou de toename van de werkende bevolking dan uitkomen op 254 700 personen. Voor vergelijkbare cijfers moet men al teruggrijpen naar de periodes van hoogconjunctuur op het einde van de jaren tachtig of tijdens de voorbije decenniumwisseling. Zo steeg tijdens de jaren 1997-2001 de werkende bevolking nog iets sterker (met 271 700 personen), periode die vervolgens echter abrupt afgebroken werd door de conjuncturele neergang van 2002-2003. De toename van de werkgelegenheidsgraad was toen (3,7 procentpunt gecumuleerd) beduidend groter dan nu (toename van 2 procentpunt). De bevolking op arbeidsleeftijd nam in die periode immers slechts toe met 40 000 personen, terwijl zij nu op vijf jaar tijd met 186 000 personen stijgt. Dat komt in de eerste plaats omdat minder sterk bevolkte cohorten die geboren

Sur la période 2004-2008, la population active occupée devrait augmenter en chiffres cumulés de 254 700 personnes. Une augmentation comparable n'a été observée que lors de la période de forte conjoncture à la fin des années 80 et au tournant de ce siècle. Par exemple, la population active occupée a connu une croissance encore plus sensible (de 271 700 personnes) au cours de la période 1997-2001, laquelle a ensuite été suivie par deux années de repli conjoncturel. La hausse cumulée du taux d'emploi était alors beaucoup plus marquée (de 3,7 points de pourcentage) qu'actuellement (de 2 points de pourcentage). En effet, la population d'âge actif n'avait progressé, durant cette période, que de 40 000 personnes alors qu'elle a crû de 186 000 personnes au cours des cinq dernières années. Cette évolution s'explique par le fait que les cohortes moins denses nées pendant la

werden tijdens de oorlogsjaren nu de leeftijd van 65 jaar bereiken. Bovendien ligt de inkomende migratie nu beduidend hoger dan toen.

Men moet er echter ook rekening mee houden dat tijdens de huidige periode de omvangrijke babyboomgeneraties opschuiven van (middelbare) leeftijdsklassen met hoge activiteitsgraden naar (oudere) leeftijdsklassen met lage activiteitsgraden; dat heeft een drukkend effect op de evolutie van de globale activiteitsgraad. Die steeg nog met 2,6 procentpunt in de periode 1997-2001, maar zou slechts toenemen met 0,8 procentpunt tijdens de periode 2004-2008, ondanks het feit dat vergelijkbare structurele factoren (stijgende participatiegraden bij vrouwen; de pensioenhervorming) aan het werk zijn in beide perioden. Daardoor neemt het arbeidsaanbod ([1]) uiteindelijk minder sterk toe tijdens de periode 2004-2008 (met 187 100 personen) dan tijdens de periode 1997-2001 (met 205 900 personen).

De aanhoudende jobcreatie van de jongste jaren heeft tot en met de eerste jaarhelft van 2006 slechts gezorgd voor een beperkte daling van de werkloosheid (zie figuur 14). Vanaf het derde kwartaal van 2006 is de werkloosheid echter gevoelig beginnen afnemen. Weliswaar is tijdens die periode ook de jobcreatie versneld, maar niet in die mate dat zij *a priori* een dergelijke daling van de werkloosheid zou wettigen. Eén en ander betekent dat sinds een jaar de (gemeten) toename van het arbeidsaanbod drastisch is teruggevallen. In jaargemiddelden is de werkloosheid gedaald met 15 000 personen in 2006, terwijl vorig jaar de daling liefst 56 800 personen bedroeg, mede dankzij de bijzonder sterke afname tijdens het tweede semester van 2006. De werkloosheidsgraad zakte daarmee van 14,2 % in 2005 naar 13,8 % in 2006 en naar 12,7 % vorig jaar. De beroepsbevolking steeg nog met 40 300 personen in 2006, maar zou vorig jaar slechts toegenomen zijn met 12 900 personen. De activiteitsgraad nam nog licht toe in 2006 (van 72,5 % naar 72,6 %), maar zou vorig jaar teruggevallen zijn naar 72,4 %.

([1]) Beroepsbevolking (i.e. het arbeidsaanbod) en werkloosheid worden gemeten volgens concept Federaal Planbureau, een ruime administratieve definitie, die eveneens de niet-werkzoekende uitkeringsgerechtigde volledig werklozen bevat.

guerre atteignent actuellement l'âge de 65 ans. En outre, le flux d'immigrants est beaucoup plus élevé aujourd'hui qu'au cours de la période précédente.

Par contre, il convient de tenir compte du fait que, dans la période actuelle, les générations denses du babyboom glissent progressivement de classes d'âge (moyennes) à hauts taux d'activité vers les classes d'âge (plus âgées) qui se caractérisent par des taux d'activité faibles, ce qui pèse sur l'évolution du taux d'activité global. Alors que celui-ci a progressé de 2,6 points de pourcentage sur la période 1997-2001, il ne devrait augmenter que de 0,8 point de pourcentage sur la période 2004-2008 en dépit de la présence de facteurs structurels comparables sur les deux périodes (taux de participation accru des femmes; réforme des pensions). En conséquence, l'offre de travail ([1]) progresse moins sur la période 2004-2008 (de 187 100) que durant la période 1997-2001 (de 205 900).

La création continue d'emplois que l'on a pu observer ces dernières années n'a entraîné qu'une légère baisse du taux de chômage jusque et y compris le premier semestre 2006 (voir graphique 14). Ce n'est qu'à partir du troisième trimestre 2006 que le chômage a commencé à diminuer sensiblement. Il est vrai que les créations d'emploi se sont accélérées au cours de cette période, mais *a priori* pas de manière suffisante pour justifier une telle baisse du chômage. Cela signifie donc que l'augmentation (mesurée) de l'offre de travail a radicalement diminué depuis un an. En moyenne annuelle, le chômage a baissé de 15 000 unités en 2006 et même de 56 800 unités l'année passée compte tenu de la chute du nombre de chômeurs observée au second semestre de 2006. Le taux de chômage est ainsi passé de 14,2 % en 2005 à 13,8 % en 2006 et est tombé à 12,7 % l'année passée. La progression de la population active a encore atteint 40 300 unités en 2006 mais serait retombée à 12 900 unités l'année passée. Quant au taux d'activité, il a encore légèrement augmenté en 2006 (de 72,5 % à 72,6 %) mais aurait reculé à 72,4 % en 2007.

([1]) Dans ces prévisions, la population active (l'offre de travail) et le chômage sont mesurés selon la définition du BFP, une définition administrative large qui englobe les chômeurs complets indemnisés non demandeurs d'emploi.

FIGUUR 14

Ontwikkeling van de werkloosheidsgraad (definitie FPB)
Kwartaalgemiddelden,
gecorrigeerd voor seizoensinvloeden

GRAPHIQUE 14

Evolution du taux de chômage (définition BFP)
Moyennes trimestrielles,
données corrigées des variations saisonnières

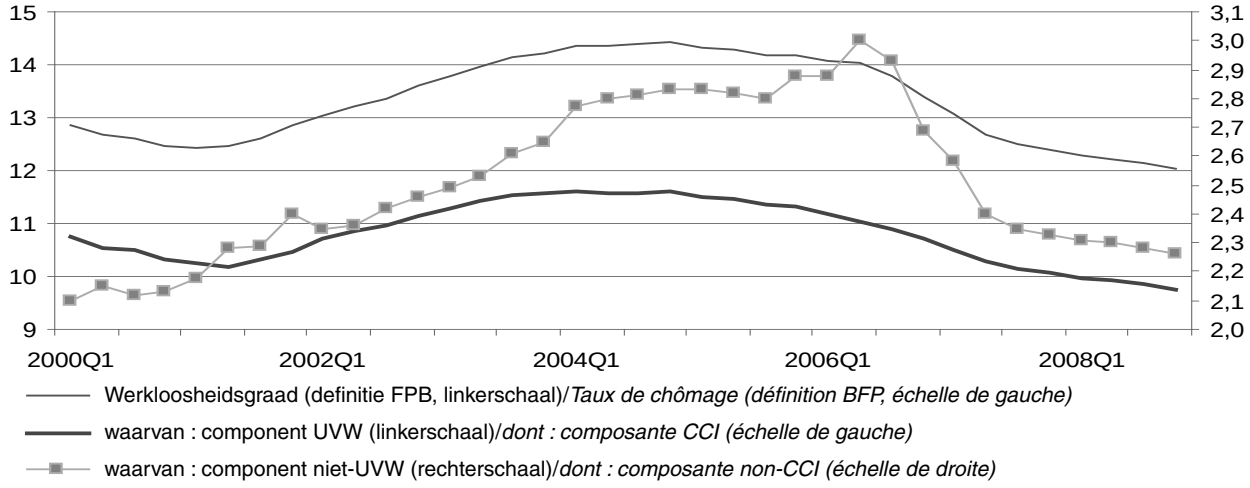

Bron : RVA, FPB

Source : ONEM, BFP

Die sterke vertraging van de groei van het arbeidsaanbod verrast omdat de evolutie van het arbeidsaanbod traditioneel gedomineerd wordt door structurele, weinig conjunctuurgebonden factoren. Dat zou dus kunnen wijzen op incoherenties in de ramingen voor de recente werkgelegenheid- en werkloosheidsevoluties. Wat de werkgelegenheid betreft, werd eerder al de onzekerheid aangehaald met betrekking tot het netto-effect van de dienstenchequewerkgelegenheid en met betrekking tot de inschatting van de evolutie van zwartwerk in het algemeen. Een tweede moeilijk in te schatten factor betreft de impact van de uitbreiding van de Europese Unie, die zowel tot uiting kan komen via een toename van de werkgelegenheid in de internationale instellingen in Brussel als via een toename van de inkomende arbeidsmigratie vanuit de nieuwe lidstaten.

Wat de werkloosheid betreft, kan verwezen worden naar de meetproblemen in de administratieve cijfers voor niet-werkende werkzoekenden (NWWZ) na de veranderingen in de regionale ramingsmethoden ten gevolge van de afschaffing van de stempelcontrole in januari 2006. Ter illustratie wordt in bovenstaande figuur de administratieve werkloosheidsgraad volgens het FPB-concept opgesplitst in twee deelgraden : een component « uitkeringsgerechtigde volledig werklozen » (UVW's, grosso modo 80 % van het totaal) en een component « overige » (jongeren in wachtperiode, vrij ingeschreven werkzoekenden, …). De werkloosheid volgens concept FPB wordt traditioneel opgebouwd aan de hand van de regionale cijfers voor NWWZ, die sinds 2006 niet langer

Le ralentissement important de la croissance de l'offre de travail surprend étant donné que son évolution est traditionnellement dominée par des facteurs structurels, et peu par des facteurs conjoncturels. Ce ralentissement pourrait donc mettre en lumière des incohérences au niveau des estimations récentes du chômage et de l'emploi. En ce qui concerne l'emploi, on a déjà mentionné les incertitudes concernant, d'une part, l'effet net de l'emploi dans le cadre des 'titres-services' et, d'autre part, l'estimation de l'évolution du travail au noir en général. Un second facteur difficile à estimer est l'impact de l'expansion de l'Union européenne. Cet impact peut jouer à deux niveaux : une hausse de l'emploi dans les institutions internationales à Bruxelles et une progression de l'immigration économique au départ des nouveaux États membres.

En ce qui concerne le chômage, il convient de mentionner que les chiffres administratifs des demandeurs d'emploi inoccupés sont source de problèmes depuis les changements intervenus dans les méthodes régionales d'enregistrement, suite à la suppression du pointage en janvier 2006. A titre d'illustration, le taux de chômage administratif (définition BFP), représenté dans le graphique ci-dessus, est décomposé en deux taux : une composante « chômeurs complets indemnisés » (CCI, près de 80 % du total) et une composante « autres » (jeunes en stage d'attente, demandeurs d'emploi librement inscrits, etc.). Le chômage selon la définition du BFP est construit de manière traditionnelle sur la base des chiffres régionaux relatifs aux demandeurs

een onderscheid maken tussen uitkeringsgerechtigden en overige werkzoekenden. De evolutie sinds 2006 van de UVW-component kan echter geraamd worden op basis van RVA-uitkeringsstatistieken, die niet beïnvloed worden door de afschaffing van de stempelcontrole. Uit de figuur blijkt dat de recente daling van de werkloosheidsgraad volgens het FPB-concept veel sterker is dan de daling van de UVW-component. Dat impliceert ofwel een wel erg forse daling van de (kwantitatief minder belangrijke) niet-UVW-component (zie figuur) ofwel een (tijdelijke) overschatting van de daling van het aantal NWWZ ten gevolge van de verandering in ramingsmethoden.

Bij het opstellen van de economische begroting werd ervan uitgegaan dat vanaf het vierde kwartaal van vorig jaar de evolutie van de beroepsbevolking terug zou aansluiten bij wat verwacht kan worden op basis van de onderliggende socio-demografische ontwikkelingen. Met een dergelijk kwartaalprofiel neemt de beroepsbevolking dit jaar (in jaargemiddelden) toe met 26 400 personen, en neemt de activiteitsgraad toe van 72,4 % naar 72,5 %. Rekening houdend met een iets minder sterke toename van de werkende bevolking dan vorig jaar, vertraagt de afname van de werkloosheid dan tot 21 600 personen, zodat de werkloosheidsgraad volgens concept FPB zakt naar 12,2 %. De « geharmoniseerde » werkloosheidsgraad die door Eurostat gehanteerd wordt voor België (gebaseerd op de ADSEI-enquête naar de arbeidskrachten) daalde vorig jaar van 8,2 % naar 7,6 % en zou dit jaar verder afnemen tot 7,3 %.

d'emploi inoccupés. Depuis 2006, ces chiffres ne font plus la distinction entre les chômeurs indemnisés et les autres demandeurs d'emploi. Néanmoins, l'évolution depuis 2006 de la composante CCI peut être déduite des statistiques de paiement de l'ONEM qui n'ont pas été influencées par la suppression du pointage. Le graphique montre que la baisse récente du taux de chômage (définition BFP) est beaucoup plus marquée que la diminution de la composante CCI, ce qui implique soit un net recul de la composante non-CCI (qui a un poids beaucoup faible dans le chômage total), soit une surestimation (temporaire) de la baisse du nombre de demandeurs d'emploi inoccupés suite aux changements de méthode précités.

Le présent budget économique table, à partir du quatrième trimestre de 2007, sur une évolution de la population active guidée à nouveau par les évolutions sociodémographiques sous-jacentes. Compte tenu de ce profil trimestriel, la population active devrait progresser de 26 400 personnes en 2008 (en moyenne annuelle) et le taux d'activité devrait passer de 72,4 % à 72,5 %. La progression légèrement moins forte de la population active occupée par rapport à l'année passée limite la baisse du nombre de chômeurs à 21 600 unités si bien que le taux de chômage (définition BFP) recule à 12,2 %. Le taux de chômage 'harmonisé' utilisé par Eurostat pour la Belgique (basé sur l'enquête sur les forces du travail de la DGSIE) a diminué l'année passée de 8,2 % à 7,6 % et devrait encore baisser jusqu'à 7,3 % cette année.

DERDE DEEL

BEGROTINGSVERSLAG VAN DE FEDERALE OVERHEID

HOOFDSTUK I

Synthese van de ontvangsten en de uitgaven

Dit hoofdstuk bevat een synthese van de ontvangsten en de uitgaven van de federale overheid voor de begrotingsjaren 2006, 2007 en 2008.

§ 1. **De rijksmiddelen**

Het begrip rijksmiddelen bevat de ontvangsten die de federale overheid kan aanwenden voor de financiering van haar uitgaven. Het betreft dus de totale ontvangsten na afhouding van de aan andere overheden (Europese Unie, sociale zekerheid, gemeenschappen en gewesten) overgedragen ontvangsten en andere toewijzingen.

Voor de initiële begroting 2008 bedragen de totale lopende en kapitaalontvangsten 45 974,3 miljoen EUR. Voegt men daarbij de opbrengst uit leningen, dan bedraagt het algemeen totaal van de rijksmiddelenbegroting 75 576,8 miljoen EUR.

TROISIÈME PARTIE

RAPPORT BUDGÉTAIRE DU POUVOIR FÉDÉRAL

CHAPITRE I

Synthèse des recettes et des dépenses

Ce chapitre reprend une synthèse des recettes et des dépenses du pouvoir fédéral pour les années budgétaires 2006, 2007 et 2008.

§ 1. **Les Voies et Moyens**

Le concept Voies et Moyens concerne les recettes que le pouvoir fédéral peut affecter au financement de ses dépenses. Cela concerne donc le total des recettes après retenue des recettes transférées aux autres pouvoirs (Union européenne, sécurité sociale, communautés et régions) et autres affectations.

Pour le budget initial de 2008, le total des recettes courantes et de capital s'élève à 45 974,3 millions EUR. Si l'on y ajoute le produit des emprunts, le total général du budget des Voies et Moyens atteint le montant de 75 576,8 millions EUR.

TABEL 1

Rijksmiddelen

(In miljoen EUR)

TABLEAU 1

Voies et Moyens

(En millions EUR)

	2006	2007	2008	
	Realisaties — *Réalisations*	Voorlopige realisaties — *Réalisations provisoires*	Initiële begroting — *Budget initial*	
Fiscale ontvangsten				*Recettes fiscales*
1. Directe belastingen :				1. Contributions directes :
Belastingen gestort bij wijze van voorheffing :				Impôts versés par voie de précompte :
– roerende voorheffing	2 314,3	2 535,0	2 855,7	– précompte mobilier.
– bedrijfsvoorheffing	19 387,6	19 674,2	21 328,2	– précompte professionnel.
Maatregelen in de diamantsector	49,7	0,4	0,0	Mesures visant le secteur du diamant.
Belasting werknemersparticipatie	15,4	15,9	20,3	Impôts sur les participations de salariés.
Belasting op de totale inkomsten gestort als voorafbetaling	10 845,1	11 546,6	12 262,7	Impôt sur le revenu global versé par anticipation.
Belasting op de totale inkomsten geïnd door middel van kohieren ten laste van :				Impôt sur le revenu global perçu par rôle à la charge :
– de fysieke personen	– 3 321,1	– 3 674,1	– 3 693,5	– des personnes physiques.
– de vennootschappen	944,5	1 249,3	1 256,1	– des sociétés.
– de niet-verblijfhouders	187,7	80,1	180,0	– des non-résidents.
Accijnscompenserende belasting.....	185,9	104,0	25,0	Prélèvement compen. d'accises.
Diversen	36,1	50,5	54,7	Divers.
Totaal.....	30 645,1	31 582,0	34 289,2	*Total.*

TABEL 1

Rijksmiddelen

(In miljoen EUR)

(Vervolg)

TABLEAU 1

Voies et Moyens

(En millions d'EUR)

(Suite)

	2006	2007	2008	
	Realisaties — *Réalisations*	Voorlopige realisaties — *Réalisations provisoires*	Initiële begroting — *Budget initial*	
2. Douane en accijnzen : Accijnzen en diversen.....	5 996,1	6 082,5	6 182,9	2. Douanes et accises : Accises et divers.
Totaal	5 996,1	6 082,5	6 182,9	*Total.*
3. Registratie : Registratierechten en diversen. btw.....	 785,3 2 242,8	 782,0 2 352,0	 836,9 1 940,1	3. Enregistrement : Droits d'enregistrement et divers. TVA.
Totaal.	3 028,1	3 134,0	2 777,0	*Total.*
Totaal van de fiscale ontvangsten	**39 669,2**	**40 798,5**	**43 249,1**	**Total des recettes fiscales .....**
Niet-fiscale ontvangsten Lopende..... Kapitaal.....	 2 841,4 730,2	 2 047,3 606,5	 2 580,4 144,8	*Recettes non fiscales* Courantes. Capital.
Totaal van de niet-fiscale ontvangsten..... .	**3 571,6**	**2 653,8**	**2 725,2**	**Total des recettes non fiscales.**
TOTAAL VAN DE ONTVANGSTEN	**43 240,8**	**43 452,3**	**45 974,3**	***TOTAL DES RECETTES.***
OPBRENGST VAN LENINGEN.....	22 092,0	29 463,1	29 602,5	PRODUIT D'EMPRUNTS.
ALGEMEEN TOTAAL VAN DE RIJKSMIDDELENBEGROTING	**65 332,8**	**72 915,4**	**75 576,8**	**TOTAL GÉNÉRAL DU BUDGET DES VOIES ET MOYENS.**

§ 2. **De uitgaven**

Tabel 2 bevat de ordonnanceringen verwezenlijkt in 2006, de afsluiting van de ordonnanceringen voor 2007 (voorlopige realisaties) en de ordonnanceringskredieten voorzien in de initiële begroting 2008. Voor de initiële begroting 2007 bedraagt het totaal van de lopende en kapitaaluitgaven exclusief aflossingen van de overheidsschuld en exclusief het krediet voor de financiering van de Europese Unie 46 814,7 miljoen EUR. Voegt men daarbij de aflossingen en terugbetalingen van de overheidsschuld, dan bedraagt het algemeen totaal van de uitgaven 80 374,7 miljoen EUR voor de initiële begroting 2008.

§ 2. **Les dépenses**

Le tableau 2 reprend les ordonnancements réalisés en 2006, la clôture des ordonnancements pour 2007 (réalisations provisoires) et les crédits d'ordonnancement prévus au budget initial de 2008. Hors amortissements de la dette publique et hors crédit pour le financement de l'Union Européenne, le total des dépenses courantes et de capital s'élève à 46 814,7 millions EUR pour le budget initial 2008. Si l'on y ajoute les amortissements et remboursements de la dette publique, le total général des dépenses s'élève à 80 374,7 millions EUR pour le budget initial 2008.

TABEL 2

Ordonnanceringen

(In miljoen EUR)

TABLEAU 2

Ordonnancements

(En millions EUR)

	2006	2007	2008	
Begrotingen	Realisaties — *Réalisations*	Voorlopige realisaties — *Réalisations provisoires*	Initiële begroting — *Budget initial*	Budgets
Dotatiën	433,0	451,4	468,2	Dotations.
Kanselarij van de Eerste Minister	101,0	89,9	94,3	Chancellerie du Premier Ministre.
Budget en Beheerscontrole	23,3	26,5	35,3	Budget et Contrôle de la Gestion.
Personeel en Organisatie	50,1	52,3	60,4	Personnel et Organisation.
Informatie- en Communicatietechnologie	22,6	26,6	31,1	Technologie de l'Information et de la Communication.
Justitie	1 408,7	1 474,9	1 607,4	Justice.
Binnenlandse Zaken	472,3	505,7	568,3	Intérieur.
Buitenlandse Zaken en Ontw. samenwerking	1 235,4	1 267,2	1 581,0	Affaires étrangères et Coop. Développement.
Landsverdediging	2 534,2	2 845,4	2 771,3	Défense nationale.
Federale politie en geïntegreerde werking	1 496,5	1 523,2	1 631,3	Police fédérale et fonctionnement intégré.
Financiën	1 570,2	1 578,4	1 673,2	Finances.
Regie der Gebouwen	563,8	574,1	666,4	Régie des Bâtiments.
TOTAAL AUTORITEITSCEL	**9 911,2**	**10 415,7**	**11 188,2**	**TOTAL CELLULE AUTORITÉ.**
Pensioenen	5 835,5	6 947,6	7 304,8	Pensions.
Tewerkstelling, Arbeid en Sociaal Overleg	587,9	577,2	584,3	Emploi, Travail et Concertation sociale.
Sociale Zekerheid	8 850,3	8 893,6	9 372,4	Sécurité sociale.
Volksgezondheid, Veiligheid van de Voedselketen en Leefmilieu	291,4	348,3	354,6	Santé publique, Sécurité de la Chaîne Alimentaire et Environnement.
Maatschappelijke Integratie	1 097,8	1 142,2	1 130,2	Intégration sociale.
TOTAAL SOCIALE CEL	**16 663,0**	**17 908,8**	**18 746,3**	**TOTAL CELLULE SOCIALE.**
Economie, KMO, Middenstand en Energie	316,5	315,7	374,0	Économie, PME, Classes moyennes et Énergie.
Mobiliteit en Vervoer	3 549,9	3 211,8	3 508,6	Mobilité et Transport.
Wetenschapsbeleid	476,3	431,9	476,7	Politique scientifique.
TOTAAL ECONOMISCHE CEL	**4 342,8**	**3 959,4**	**4 359,3**	**TOTAL CELLULE ÉCONOMIQUE.**
Globale provisie	0,0	0,0	197,9	Provision globale.
Primaire uitgaven	***30 916,9***	***32 284,0***	***34 491,7***	***Dépenses primaires.***
Rijksschuld (zonder aflossingen en terugbetalingen)	12 923,3	13 436,7	12 323,0	Dette publique (hors amortissements et remboursements).
Totaal uitgaven	**43 840,2**	**45 720,7**	**46 814,7**	**Dépenses totales.**
Aflossingen rijkschuld	22 722,8	23 270,7	33 559,9	Amortissements dette publique.
Algemeen totaal	**66 563,0**	**68 991,4**	**80 374,7**	**Total général.**

§ 3. **De vastleggingskredieten**

Tabel 3 bevat het geheel van de vastleggingskredieten voor de primaire uitgaven voor de begrotingsjaren 2006, 2007 en 2008, namelijk de gesplitste, niet-gesplitste en variabele kredieten.

§ 3. **Les crédits d'engagement**

Le tableau 3 reprend l'ensemble des crédits d'engagement des dépenses primaires pour les années budgétaires 2006, 2007 et 2008, à savoir les crédits dissociés, les crédits non dissociés et les crédits variables.

TABEL 3

Vastleggingskredieten van de primaire uitgaven

(In miljoen EUR)

TABLEAU 3

Crédits d'engagement des dépenses primaires

(En millions EUR)

	2006	2007	2008	
Begrotingen	Realisaties — *Réalisations*	Voorlopige realisaties — *Réalisations provisoires*	Initiële begroting — *Budget initial*	Budgets
Dotatiën	434,0	450,4	468,2	Dotations.
Kanselarij van de Eerste Minister	102,1	89,4	94,2	Chancellerie du Premier Ministre.
Budget en Beheerscontrole	23,3	47,9	232,5	Budget et Contrôle de la Gestion.
Personeel en Organisatie	55,4	78,0	56,9	Personnel et Organisation.
Informatie- en Communicatietechnologie	27,3	25,7	40,5	Technologie de l'Information et de la Communication.
Justitie	1 409,1	1 474,0	1 611,1	Justice.
Binnenlandse Zaken	490,0	526,4	563,7	Intérieur.
Buitenlandse Zaken en Ontwikkelingssamenwerking	1 444,7	1 312,0	2 273,2	Affaires étrangères et Coopération au Développement.
Landsverdediging	2 956,5	2 788,5	2 635,9	Défense nationale.
Federale politie en geïntegreerde werking	1 451,5	1 487,9	1 623,7	Police fédérale et fonctionnement intégré.
Financiën	1 563,5	1 593,3	1 679,7	Finances.
Regie der Gebouwen	563,8	514,9	666,4	Régie des Bâtiments.
TOTAAL AUTORITEITSCEL	**10 521,2**	**10 388,5**	**11 946,2**	**TOTAL CELLULE AUTORITÉ.**
Pensioenen	5 831,7	6 976,1	7 304,8	Pensions.
Tewerkstelling, Arbeid en Sociaal Overleg	583,5	577,5	584,7	Emploi, Travail et Concertation sociale.
Sociale Zekerheid	8 824,8	8 928,8	9 372,4	Sécurité sociale.
Volksgezondheid, Veiligheid van de Voedselketen en Leefmilieu	302,4	311,5	516,8	Santé publique, Sécurité de la Chaîne Alimentaire et Environnement.
Maatschappelijke Integratie	1 066,7	1 108,5	1 156,1	Intégration sociale.
TOTAAL SOCIALE CEL	**16 609,2**	**17 902,4**	**18 934,8**	**TOTAL CELLULE SOCIALE.**
Economie, KMO, Middenstand en Energie	305,9	310,0	350,1	Économie, PME, Classes moyennes et Énergie.
Mobiliteit en Vervoer	3 610,6	3 277,3	3 500,9	Mobilité et Transport.
Wetenschapsbeleid	468,5	581,2	481,8	Politique scientifique.
TOTAAL ECONOMISCHE CEL	**4 385,1**	**4 168,6**	**4 332,7**	**TOTAL CELLULE ÉCONOMIQUE.**
Primaire uitgaven	**31 515,5**	**32 459,5**	**35 213,7**	***Dépenses primaires.***

§ 4. **De economische classificatie van de begrotingsverrichtingen van de federale overheid**

De hiernavolgende tabel bevat een economische benadering van de uitgaven voor de ordonnanceringen gemaakt in 2006, de afsluiting van de ordonnanceringen voor 2007 (voorlopige realisaties) en de ordonnanceringskredieten voorzien in de initiële begroting 2008, alsook van de ontvangsten geïnd in 2006 en 2007 en geraamd voor 2008. Deze ontvangsten en uitgaven zijn opgedeeld volgens de hoofdgroepen van de economische classificatie van oktober 2000. De departementen gebruiken deze indeling om hun basisallocaties te klasseren binnen de programma's.

§ 4. **La classification économique des opérations budgétaires du pouvoir fédéral**

Le tableau suivant contient une approche économique d'une part des dépenses pour les ordonnancements réalisés en 2006, la clôture des ordonnancements pour 2007 (réalisations provisoires) et les crédits d'ordonnancement prévus au budget initial de 2008 et d'autre part des recettes perçues en 2006 et 2007 ainsi que de celles estimées pour 2008. Ces recettes et ces dépenses sont réparties selon les groupes principaux de la classification économique d'octobre 2000 utilisée par les départements pour classifier les allocations de base à l'intérieur des programmes.

De ontvangsten komen overeen met het totaal van de lopende en kapitaalontvangsten uit tabel 1, en de uitgaven komen overeen met het totaal van de lopende en kapitaaluitgaven uit tabel 2, waaraan de bni-bijdrage aan de Europese Unie, in de economische classificatie beschouwd als primaire uitgave, werd toegevoegd.

Les recettes correspondent au total des recettes courantes et de capital du tableau 1, tandis que les dépenses correspondent au total des dépenses courantes et de capital du tableau 2, auquel a été ajoutée la contribution RNB à l'Union européenne, considérée comme dépense primaire au niveau de la classification économique.

TABEL 4

Economische classificatie van de begrotingsverrichtingen van de federale overheid

(in miljoen EUR)

TABLEAU 4

Classification économique des opérations budgétaires du pouvoir fédéral

(en millions EUR)

UITGAVEN — *DÉPENSES*	2006 Realisaties — *Réalisations*	2007 Voorlopige realisaties — *Réalisations provisoires*	2008 Initiële begroting — *Budget initial*
1. Lopende uitgaven voor goederen en diensten. — *Dépenses courantes pour biens et services*	7 374,7	7 919,5	8 022,1
2. Interesten en verliezen van bedrijven. — *Intérêts et pertes des entreprises*	11 854,6	12 309,3	11 739,7
3. Inkomensoverdrachten aan bedrijven, gezinnen en het buitenland. — *Transferts de revenus à destination des entreprises, des ménages et de l'étranger*	7 466,6	7 143,9	7 583,1
4. Inkomensoverdrachten binnen de sector overheid. — *Transferts de revenus à l'intérieur du secteur public*	16 369,6	18 181,1	18 339,7
waarvan : — *dont :*			
Doorstorting Zilverfonds. — *Transfert Fonds de vieilissement*	176,0	900,0	0,0
0. Diversen. — *Divers*	42,7	125,4	213,9
Totaal lopende uitgaven. — *Total des dépenses courantes*	43 108,2	45 679,2	45 898,5
5. Vermogensoverdrachten aan bedrijven, gezinnen en het buitenland. — *Transferts de capitaux aux entreprises, aux ménages et à l'étranger*	1 340,2	1 285,3	1 525,8
6. Vermogensoverdrachten binnen de sector overheid. — *Transferts de capitaux à l'intérieur du secteur public*	900,3	293,3	563,8
waarvan : — *dont :* doorstorting Zilverfonds. — *Transfert Fonds de vieillissement*	555,6	0,0	0,0
7. Investeringen (inclusief specifieke militaire investeringen. — *Investissements (y compris spécifiquement militaires)*	468,6	435,0	631,5
8. Kredietverleningen en deelnemingen. — *Octrois de crédits et de participations*	302,2	201,8	666,6
0. Diversen. — *Divers*	0,0	0,0	0,0
Totaal kapitaaluitgaven. — *Total des dépenses de capital*	3 011,2	2 215,4	3 387,7
Totaal van de uitgaven. — *Total des dépenses*	**46 119,5**	**47 894,6**	**49 286,2**

TABEL 4

Economische classificatie van de begrotingsverrichtingen van de federale overheid *(vervolg)*

(In miljoen EUR)

TABLEAU 4

Classification économique des opérations budgétaires du pouvoir fédéral *(suite)*

(En millions EUR)

ONTVANGSTEN. — *RECETTES*	2006 Realisaties — *Réalisations*	2007 Voorlopige realisaties — *Réalisations provisoires*	2008 Initiële begroting — *Budget initial*
1. Lopende ontvangsten voor goederen en diensten. — *Recettes courantes pour biens et services*	903,4	924,9	1 045,6
2. Interesten en winsten van bedrijven. — *Intérêts et profits des entreprises*	715,8	599,5	749,2
3. Inkomensoverdrachten van bedrijven, gezinnen en het buitenland. — *Transferts de revenus des entreprises, des ménages et de l'étranger*	40 800,7	41 213,3	43 959,2
4. Inkomensoverdrachten binnen de sector overheid. — *Transferts de revenus à l'intérieur du secteur public*	71,5	89,4	57,1
0. Diversen. — *Divers*	19,1	18,8	18,4
Totaal lopende ontvangsten. — *Total des recettes courantes*	42 510,6	42 845,8	45 829,5
5. Vermogensoverdrachten van bedrijven, gezinnen en het buitenland. — *Transferts de capitaux des entreprises, des ménages et de l'étranger*	39,4	32,1	24,0
6. Vermogensoverdrachten binnen de sector overheid. — *Transferts de capitaux à l'intérieur du secteur public*	100,4	13,2	8,3
7. Verkoop van gronden, gebouwen en duurzame roerende goederen. — *Ventes de terrains, de bâtiments et de biens meubles durables*	505,2	471,0	49,1
8. Terugbetalingen van kredieten en deelnemingen. — *Remboursements de crédits et de participations*	85,1	90,2	63,4
0. Diversen. — *Divers*	0,0	0,0	0,0
Totaal kapitaalontvangsten. — *Total des recettes de capital*	730,2	606,5	144,8
Totaal van de ontvangsten. — *Total des recettes*	43 240,8	43 452,3	45 974,3
Saldo van de begrotingsverrichtingen volgens de economische classificatie. — *Solde des opérations budgétaires selon la classification économique*	**– 2 878,7**	**– 4 442,3**	**– 3 311,9**

HOOFDSTUK II

De ontvangsten van de federale overheid

Afdeling 1

De ontvangsten van 2007

Verwezenlijkingen op het einde van 2007

In 2007 bedragen de totale ontvangsten 93 547,8 miljoen EUR. De ontvangsten zijn gestegen met 3 388,9 miljoen EUR of 3,8 % meer dan die van 2006. De afgestane, toegekende en toegewezen ontvangsten zijn met 3 177,3 miljoen EUR (+ 6,8 %) toegenomen. Per saldo zijn de rijksmiddelenontvangsten met 211,5 miljoen EUR (+ 0,5 %) gestegen. De geringe toename van de rijksmiddelenontvangsten wordt verklaard door de sterke vermindering (– 24,2 %) van de niet-fiscale ontvangsten tussen 2006 en 2007 en door de betrekkelijk grote stijging van de overgedragen ontvangsten.

In 2007 bedragen de fiscale ontvangsten 90 782,5 miljoen EUR, zonder rekening te houden met de correcties die voortvloeien uit de traditionele bewegingen van geïnde maar niet-uitgesplitste ontvangsten en met uitzonderlijke correcties die volgen uit verschuivingen bij de inning. De ontvangsten van 2007 zijn bijgevolg 4 272,8 miljoen EUR (+ 4,9 %) hoger dan die van 2006. Deze ontvangsten worden in de volgende tabellen gedetailleerd weergegeven en vergeleken.

CHAPITRE II

Les recettes du pouvoir fédéral

Section 1

Les recettes de 2007

Réalisations au terme de l'année 2007

En 2007, les recettes totales atteignent 93 547,8 millions EUR. Les recettes ont augmenté de 3 388,9 millions EUR, soit de 3,8 % par rapport à 2006. Les recettes cédées, attribuées et affectées ont augmenté de 3 177,3 millions EUR (+ 6,8 %). Au total, les Voies et Moyens ont progressé de 211,5 millions EUR (+ 0,5 %). La faible croissance des recettes Voies et Moyens s'explique par la forte diminution (– 24,2 %) des recettes non fiscales entre 2006 et 2007 et par la croissance relativement soutenue des recettes transférées.

En 2007, les recettes fiscales atteignent 90 782,5 millions EUR, compte non tenu des corrections découlant des traditionnels mouvements des recettes encaissées mais non ventilées et de corrections exceptionnelles résultant de glissements de perception. Les recettes de 2007 sont donc supérieures de 4 272,8 millions EUR (+ 4,9 %) à celles de 2006. Ces recettes sont détaillées et comparées dans les tableaux suivants.

Totale ontvangsten 2006-2007

(In miljoen EUR)

Recettes totales 2006-2007

(En millions EUR)

	Ontvangsten 2006 — *Recettes 2006*			Ontvangsten 2007 — *Recettes 2007*			Verschil totale ontvangsten — *Écart recettes totales*	
	Totalen — *Totales*	Toegewezen (1) — *Affectées (1)*	Rijksmiddelen — *Voies et Moyens*	Totalen — *Totales*	Toegewezen (1) — *Affectées (1)*	Rijksmiddelen — *Voies et Moyens*	In miljoen EUR — *En millions EUR*	in % — *en %*
- roerende voorheffing. — *précompte mobilier*	2 744,8	430,5	2 314,3	2 982,8	447,7	2 535,0	238,0	8,7
- bedrijfsvoorheffing. — *précompte professionnel*	34 157,0	14 769,5	19 387,6	35 493,7	15 819,6	19 674,2	1 336,7	3,9
- voorafbetalingen. — *versements anticipés*	10 845,1	–	10 845,1	11 546,6	–	11 546,6	701,4	6,5
- kohieren. — *rôles*	– 1 943,5	245,4	– 2 188,9	– 2 034,6	310,1	– 2 344,7	– 91,1	4,7
- overige. — *autres*	2 133,1	1 846,1	287,0	2 074,3	1 903,4	170,9	– 58,7	– 2,8
Totaal directe belastingen. — *Total contributions directes*	47 936,5	17 291,4	30 645,1	50 062,8	18 480,8	31 582,0	2 126,3	4,4
Douanerechten. — *Droits de douanes*	2 031,2	2 031,2	–	2 235,9	2 235,9	–	204,7	10,1
Accijnzen en diversen. — *Accises et divers*	6 797,6	801,5	5 996,1	6 997,9	915,4	6 082,5	200,3	2,9
Btw en diverse taksen. — *TVA et taxes diverses*	23 916,9	21 674,1	2 242,8	25 318,3	22 966,3	2 352,0	1 401,4	5,9
Registratierechten en diversen. — *Droits d'enregistrement et divers*	4 243,4	3 458,1	785,3	4 489,7	3 707,8	781,9	246,4	5,8
LOPENDE FISCALE ONTVANGSTEN. — *RECETTES FISCALES COURANTES*	84 925,6	45 256,4	39 669,2	89 104,6	48 306,2	40 798,5	4 179,1	4,9
Successierechten. — *Droits de succession*	1 584,1	1 584,1	–	1 677,8	1 677,8	–	93,7	5,9
TOTALE FISCALE ONTVANGSTEN. — *RECETTES FISCALES TOTALES*	86 509,7	46 840,5	39 669,2	90 782,5	49 984,0	40 798,5	4 272,8	4,9
TOTALE NIET-FISCALE ONTVANGSTEN. — *RECETTES NON FISCALES TOTALES*	3 649,3	77,7	3 571,6	2 765,3	111,5	2 653,8	– 884,0	– 24,2
TOTALE ONTVANGSTEN. — *RECETTES TOTALES*	90 159,0	46 918,2	43 240,8	93 547,8	50 095,5	43 452,3	3 388,8	3,8

(1) Afgestane, toegekende en toegewezen ontvangsten, voornamelijk ter financiering van andere overheden.

(1) Recettes cédées, attribuées et affectées finançant principalement d'autres pouvoirs.

Totale ontvangsten 2007

(In miljoen EUR)

Recettes totales 2007

(En millions EUR)

	Ontvangsten begrotingscontrole maart — *Recettes contrôle budgétaire mars*	Vermoedelijke ontvangsten oktober — *Recettes probables octobre*	Verwezenlijkingen — *Réalisations*	Verschil verwezenlijkingen - begrotingscontrole — *Écart réalisations - contrôle budgétaire*		Verschil verwezenlijkingen - vermoedelijke — *Écart réalisations - probables*	
				In miljoen EUR — *En millions EUR*	In % — *En %*	In miljoen EUR — *En millions EUR*	In % — *En %*
- roerende voorheffing. — *précompte mobilier* ...	3 016,2	3 029,1	2 982,8	– 33,4	– 1,1	– 46,3	– 1,5
- bedrijfsvoorheffing. — *précompte professionnel*	35 306,1	35 744,8	35 493,7	187,6	0,5	– 251,1	– 0,7
- voorafbetalingen. — *versements anticipés*	12 428,8	11 499,9	11 546,6	– 882,2	– 7,1	46,7	0,4
- kohieren. — *rôles*	– 1 926,6	– 1 938,8	– 2 034,6	– 108,0	5,6	– 95,8	4,9
- overige. — *autres*	2 213,5	2 174,5	2 074,3	– 139,2	– 6,3	– 100,2	– 4,6
Totaal directe belastingen. — *Total contributions directes*	51 038,0	50 509,5	50 062,8	– 975,2	– 1,9	– 446,7	– 0,9
Douanerechten. — *Droits de douanes*	2 120,0	2 203,1	2 235,9	115,9	5,5	32,8	1,5
Accijnzen en diversen. — *Accises et divers*	7 339,7	7 181,1	6 997,9	– 341,8	– 4,7	– 183,2	– 2,6
Btw en diverse taksen. — *TVA et taxes diverses*	25 381,5	25 587,3	25 318,3	– 63,2	– 0,2	– 269,0	– 1,1
Registratierechten en diversen. — *Droits d'enregistrement et divers*	4 628,7	4 564,7	4 489,7	– 139,0	– 3,0	– 75,0	– 1,6
LOPENDE FISCALE ONTVANGSTEN. — *RECETTES FISCALES COURANTES*	90 507,9	90 045,7	89 104,6	– 1 403,3	– 1,6	– 941,1	– 1,0
Successierechten. — *Droits de succession*	1 714,5	1 688,6	1 677,8	– 36,7	– 2,1	– 10,8	– 0,6
TOTALE FISCALE ONTVANGSTEN. — *RECETTES FISCALES TOTALES*	92 222,4	91 734,3	90 782,5	– 1 439,9	– 1,6	– 951,8	– 1,0
NIET-FISCALE ONTVANGSTEN. — *RECETTES NON FISCALES*	3 267,7	2 910,4	2 765,3	– 502,4	– 15,4	– 145,1	– 5,0
TOTALE ONTVANGSTEN. — *RECETTES TOTALES*	95 490,1	94 644,7	93 547,8	– 1 942,4	– 2,0	– 1 096,9	– 1,2

Alhoewel de begroting enkel betrekking heeft op de rijksmiddelenontvangsten, betreft de commentaar hieronder de totale ontvangsten, voor enige afhouding van afgestane en toegekende ontvangsten, dat wil zeggen ontvangsten voor de financiering van andere overheden (Europese Unie, gemeenschappen en gewesten alsmede Sociale Zekerheid) en bepaalde fondsen. Deze afhoudingen evolueren immers op een autonome wijze en de aftrekking ervan zou elke vergelijking vertekenen.

Bovendien werden tussen 2007 en 2008 bijzonder sterke verschuivingen in de inning vastgesteld : het betreft ontvangsten die in 2007 geïnd maar in 2008 geboekt werden. Deze verschuivingen bij de inning (met inbegrip van de geïnde maar niet-uitgesplitste ontvangsten) werden geraamd op 439 miljoen EUR : 145 miljoen EUR bij de bedrijfsvoorheffing, 54 miljoen EUR bij de belastingen op het wegverkeer, 200 miljoen EUR bij de kohieren van de vennootschappen en 40 miljoen EUR bij de roerende voorheffing. Vanuit begrotingsoogpunt zullen deze ontvangsten in 2008 geboekt worden, maar het is nochtans aangewezen ermee rekening te houden in het licht van een kwalitatief onderzoek van de fiscale ontvangsten van 2007.

De ontvangsten die worden geïnd door de administratie van de Directe Belastingen bedragen in 2007 zonder verschuivingen 50 062,8 miljoen EUR, wat een stijging is van 2 126,3 miljoen EUR (+ 4,4 %). Het doel dat bij de raming van de vermoedelijke ontvangsten in oktober werd gesteld (50 509,5 miljoen EUR), werd dus niet bereikt. Deze minderwaarde (– 536,2 miljoen EUR) wordt verklaard door de hierboven vermelde verschuivingen bij de inning. Indien men daarmee rekening houdt, stijgen deze ontvangsten met 2 565,3 miljoen EUR (+ 5,4 %) wat een resultaat is dat in de buurt van de vermoedelijke ontvangsten van oktober 2007 ligt.

De roerende voorheffing stijgt in 2007 globaal met 238,0 miljoen EUR (+ 8,7 %) tot 2 982,8 miljoen EUR. De evolutie van de voornaamste bestanddelen ervan is evenwel niet gelijk. Zo stijgt de roerende voorheffing op dividenden met slechts 2,7 miljoen EUR (+ 0,2 %), rekening houdend met de evolutie van de door de vennootschappen uitgekeerde winsten. De roerende voorheffing op andere inkomsten, dat wil zeggen voornamelijk de intresten, stijgt met 263,7 miljoen EUR (+ 19,7 %) wegens de stijging van de intrestvoeten en van de stortingen afkomstig uit het buitenland ten gevolge van de toepassing van de spaarrichtlijn (55,8 miljoen EUR stortingen van het buitenland in 2007). De belasting op kapitalisatiebeveks draagt eveneens bij tot de stijging van de roerende voorheffing op intresten. De kohieren roerende voorheffing worden in 2007 gekenmerkt door grotere terugbetalingen (– 75,6 miljoen EUR) dan in 2006 (– 47,2 miljoen EUR).

Bien que le budget porte uniquement sur les recettes des Voies et Moyens, les commentaires qui suivent concernent les recettes totales, avant tout prélèvement des recettes cédées et attribuées, c'est-à-dire des recettes finançant d'autres pouvoirs (Union européenne, communautés et régions ainsi que Sécurité sociale) et certains fonds. En effet, ces prélèvements évoluent de manière autonome et leur déduction rendrait caduque toute comparaison.

On a constaté par ailleurs des glissements de perception exceptionnellement importants entre 2007 et 2008 : il s'agit de recettes perçues en 2007 mais enregistrées en 2008. Ces glissements de perception (en ce compris les recettes encaissées mais non ventilées) ont été estimés à 439 millions EUR : 145 millions EUR en précompte professionnel, 54 millions EUR concernant les taxes routières, 200 millions EUR en rôles sociétés et 40 millions EUR en précompte mobilier. Du point de vue budgétaire, ces recettes seront comptabilisées en 2008, néanmoins il convient de les prendre en compte dans l'optique d'une analyse qualitative des recettes fiscales 2007.

Les recettes perçues par l'Administration des Contributions directes s'établissent hors glissements à 50 062,8 millions EUR en 2007, soit une progression de 2 126,3 millions EUR (+ 4,4 %). L'objectif fixé lors de l'estimation des recettes probables en octobre (50 509,5 millions EUR) n'est donc pas atteint. Cette moins value (– 536,2 millions EUR) s'explique par les glissements de perception mentionnés ci-avant. Si on tient compte de ceux-ci, ces recettes progressent de 2 565,3 millions EUR (+ 5,4 %), soit un résultat très proche du niveau des recettes probables d'octobre 2007.

Globalement, le précompte mobilier progresse de 238,0 millions EUR (+ 8,7 %) et se monte à 2 982,8 millions EUR en 2007. L'évolution entre ses principales composantes n'est cependant pas identique. Ainsi, le précompte mobilier sur dividendes ne progresse que de 2,7 millions EUR (+ 0,2 %) compte tenu de l'évolution des bénéfices distribués des sociétés. Le précompte mobilier perçu sur les autres revenus, c'est-à-dire essentiellement les intérêts, progresse de 263,7 millions EUR (+ 19,7 %) du fait de la hausse des taux d'intérêt et des versements provenant de l'étranger suite à l'application de la directive épargne (55,8 millions EUR de versements de l'étranger en 2007). La taxation des SICAV de capitalisation contribue également à la hausse de précompte mobilier perçu sur les intérêts. Le précompte mobilier sur rôles est caractérisé en 2007 par des remboursements (– 75,6 millions EUR) supérieurs à ceux de 2006 (– 47,2 millions EUR).

De doelstelling die bij de raming van de vermoedelijke ontvangsten in oktober voor de roerende voorheffing werd gemaakt (3 029,1 miljoen EUR), werd dus niet bereikt (– 46,3 miljoen EUR of – 1,5 %). Als rekening wordt gehouden met de verschuivingen bij de inning, zou zij vrijwel bereikt zijn (+ 6,3 miljoen EUR).

De ontvangsten inzake bedrijfsvoorheffing bedragen in 2007 35 493,7 miljoen EUR, wat een stijging van 3,9 % betekent. Het doel dat bij de raming van de vermoedelijke ontvangsten in oktober werd gesteld (35 744,8 miljoen EUR), werd bijgevolg niet bereikt (– 251,1 miljoen EUR). Indien rekening wordt gehouden met de traditionele correcties voor bewegingen van geïnde maar niet-uitgesplitste ontvangsten en met de verschuivingen in de inning van 2007 naar 2008, zouden de ontvangsten voor de bedrijfsvoorheffing 35 638,7 miljoen EUR bedragen, wat 106,1 miljoen EUR minder is dan de doelstelling van de vermoedelijke ontvangsten, en dit ondanks een aangehouden stijging van de loonsom.

De voorafbetalingen bedragen in 2007 11 546,6 miljoen EUR, wat een toename is van 701,4 miljoen EUR (+ 6,5 %). De doelstelling van de vermoedelijke ontvangsten (11 499,9 miljoen EUR) wordt dus licht overschreden (+ 46,7 miljoen EUR).

De via kohieren geïnde belastingen worden in 2007 gekenmerkt door een hoger negatief saldo (– 2 034,6 miljoen EUR in plaats van – 1 943,5 miljoen EUR in 2006), hetzij een saldo dat 95,8 miljoen EUR minder bedraagt dan hetgeen tijdens de raming van de vermoedelijke ontvangsten verwacht was (– 1 938,8 miljoen EUR). Deze minderwaarde wordt verklaard door een verschuiving bij de inning van 2007 naar 2008 (in 2007 geïnde maar in 2008 geboekte ontvangsten) welke inzake de kohieren vennootschapsbelasting geraamd wordt op 200 miljoen EUR.

Deze bedragen in 2007 1 340,2 miljoen EUR (1 540,2 miljoen EUR rekening houdend met verschuivingen bij de inning) tegen 1 044,0 miljoen EUR in 2006. Deze toename weerspiegelt een versnelling van de inkohieringen in 2007 en de verschuiving van voorafbetalingen naar inkohieringen die over een langere periode wordt vastgesteld.

De kohieren personenbelasting bedroegen in 2007 – 3 467,7 miljoen EUR tegen – 3 181,9 miljoen EUR in 2006. Deze evolutie weerspiegelt voornamelijk de in 2007 vastgestelde versnelling van de inkohiering.

Anderzijds dalen de andere belastingen die door de administratie van de Directe Belastingen geïnd worden, in 2007 globaal met 58,7 miljoen EUR (– 2,8 %), wat ten opzichte van de vermoedelijke ontvangsten een minderwaarde van 100,2 miljoen EUR (– 4,6 %)

L'objectif fixé pour le précompte mobilier lors de l'estimation des recettes probables en octobre (3 029,1 millions EUR) n'est donc pas atteint (– 46,3 millions EUR soit – 1,5 %). Si on tient compte des glissements de perception il serait presqu'atteint (+ 6,3 millions EUR).

Les recettes de précompte professionnel s'élèvent à 35 493,7 millions EUR en 2007, soit une progression de 3,9 %. L'objectif établi lors de l'estimation des recettes probables en octobre (35 744,8 millions EUR) n'est donc pas atteint (– 251,1 millions EUR). Si on tient compte des traditionnelles corrections des mouvements des recettes encaissées mais non ventilées et des glissements de perceptions de 2007 sur 2008, les recettes de précompte professionnel s'établiraient alors à 35 638,7 millions EUR soit 106,1 millions EUR en dessous de l'objectif des recettes probables et ce malgré une croissance soutenue de la masse salariale.

Les versements anticipés atteignent 11 546,6 millions EUR en 2007, soit une progression de 701,4 millions EUR (+ 6,5 %). L'objectif des recettes probables (11 499,9 millions EUR) est donc légèrement dépassé (+ 46,7 millions EUR).

Les perceptions par rôles se caractérisent par un solde plus négatif en 2007 (– 2 034,6 millions EUR au lieu de – 1 943,5 millions EUR en 2006) soit un solde inférieur de 95,8 millions EUR à celui prévu lors des recettes probables (– 1 938,8 millions EUR). Cette moins value s'explique par un glissement de perception de 2007 sur 2008 (recettes perçues en 2007 mais enregistrées en 2008) estimé à concurrence de 200 millions EUR concernant les rôles sociétés.

Ceux-ci s'établissent à 1 340,2 millions EUR en 2007 (1 540,2 millions EUR en tenant compte des glissements de perception) contre 1 044,0 millions EUR en 2006, cette augmentation reflétant une accélération de l'enrôlement en 2007 et le glissement des versements anticipés vers les rôles constatés sur une période plus longue.

Les rôles de l'impôt des personnes physiques se chiffrent à – 3 467,7 millions EUR en 2007 contre – 3 181,9 millions EUR en 2006. Cette évolution reflète essentiellement l'accélération de l'enrôlement constatée en 2007.

Par ailleurs, les autres impôts perçus par l'Administration des Contributions directes, reculent globalement en 2007 de 58,7 millions EUR (– 2,8 %), soit une moinsvalue de 100,2 millions EUR (– 4,6 %) par rapport aux recettes probables. Ce recul provient essentiellement

is. Deze achteruitgang vloeit voornamelijk voort uit de accijnscompenserende belasting (– 81,8 miljoen EUR) ten gevolge van de beslissing tot stapsgewijze afschaffing ervan. Ook dient een verschuiving bij de inning van 2007 naar 2008 te worden vermeld die inzake de belastingen op het wegverkeer op 44 miljoen EUR wordt geraamd. Als daarmee rekening wordt gehouden, zou de minderwaarde ten opzichte van de vermoedelijke ontvangsten tot 46,2 miljoen EUR (– 2,1 %) beperkt blijven.

De douanerechten bedragen in 2007 2 235,9 miljoen EUR, wat een stijging is van 204,7 miljoen EUR (+ 10,1 %) ten opzichte van 2006. Dat is 32,8 miljoen EUR meer dan de doelstelling van de raming van de vermoedelijke ontvangsten.

De accijnzen stijgen in 2007 met 200,3 miljoen EUR (+ 2,9 %) en bereiken 6 997,9 miljoen EUR. Er wordt bijgevolg een minderwaarde vastgesteld van 183,2 miljoen EUR ten opzichte van de doelstelling van de raming van de vermoedelijke ontvangsten (7 181,1 miljoen EUR).

Dit resultaat wordt voornamelijk verklaard door de geringe stijging van de accijnzen op energieproducten en elektriciteit (+ 1,8 %) wegens de hoge prijzen van de aardolieproducten.

De accijnzen op tabak zijn in 2007 sterk gestegen (+ 10,4 %). Deze stijging wordt voornamelijk verklaard door de stijging van de tarieven in 2007. Er zou een daling zijn van de verbruikte hoeveelheden.

De ontvangsten inzake btw en « diverse taksen »(voorheen « met het zegel gelijkgestelde taksen »genoemd) bedragen in 2007 25 318,3 miljoen EUR, wat een toename van 1 401,4 miljoen EUR (+ 5,9 %) is. Dit resultaat ligt 269 miljoen EUR onder de doelstelling van de raming van de vermoedelijke ontvangsten (25 587,3 miljoen EUR).

Inzake btw *sensu stricto* stegen in 2007 de brutoontvangsten van het CIV met 2 145,5 miljoen EUR (+ 6,7 %) en de teruggaven met 1 030,9 miljoen EUR (+ 8,6 %).

Verder stijgen de « diverse taksen » met 177,6 miljoen EUR (+ 12,9 %) en bedragen zij in 2007 1 552,9 miljoen EUR. Onder deze taksen stijgt de taks op de beursverrichtingen met slechts 0,6 %. Inzake de taks op de verzekeringsverrichtingen merkt men echter voor 2007 een stijging van 116 miljoen EUR (+ 10 %), wat wordt verklaard door de opbrengst van de taks van 1,1 % op de verrichte beleggingen in tak 21 en tak 23.

De registratierechten stijgen met 218,9 miljoen EUR (+ 6,3 %) en de diverse rechten met 27,5 miljoen EUR

de la taxe compensatoire d'accises (– 81,8 millions EUR) suite à son abrogation progressive. À noter également, un glissement de perception de 2007 sur 2008 estimé à 44 millions EUR concernant les taxes routières. En prenant en compte celui-ci, la moins value par rapport aux recettes probables se limiterait à 46,2 millions EUR (– 2,1 %).

Les droits de douanes s'établissent en 2007 à 2 235,9 millions EUR, en progrès de 204,7 millions EUR (+ 10,1 %) par rapport à 2006, soit 32,8 millions EUR de plus que l'objectif retenu lors des recettes probables.

Les droits d'accise progressent de 200,3 millions EUR (+ 2,9 %) en 2007 pour s'établir à 6 997,9 millions EUR. On constate donc une moins value de 183,2 millions EUR par rapport à l'objectif des recettes probables (7 181,1 millions EUR).

Ce résultat s'explique principalement par la croissance faible des accises sur les produits énergétiques et d'électricité (+ 1,8 %) du fait des prix élevés des produits pétroliers.

Les accises sur le tabac ont progressé fortement en 2007 (+ 10,4 %), cette hausse s'expliquant essentiellement par les augmentations de tarif survenues en 2007. Il y aurait contraction des volumes consommés.

Les recettes de TVA et « taxes diverses » (antérieurement nommées « assimilées aux timbres ») se montent en 2007 à 25 318,3 millions EUR, soit une progression de 1 401,4 millions EUR (+ 5,9 %). Ce résultat est inférieur de 269 millions EUR à l'objectif retenu lors des recettes probables (25 587,3 millions EUR).

En TVA *sensu stricto*, en 2007 les perceptions brutes du CTI ont progressé de 2 145,5 millions EUR (+ 6,7 %) et les restitutions de 1 030,9 millions EUR (+ 8,6 %).

Par ailleurs, les « taxes diverses » progressent de 177,6 millions EUR (+ 12,9 %) et se montent à 1 552,9 millions EUR en 2007. Parmi celles-ci, la taxe sur les opérations de bourse ne progresse que de 0,6 %. Pour les taxes sur les opérations d'assurance, on note par contre une progression de 116 millions EUR en 2007 (+ 10 %) : celle-ci s'explique par le rendement de la taxation à 1,1 % des investissements effectués en branche 21 et en branche 23.

Les droits d'enregistrement progressent de 218,9 millions EUR (+ 6,3 %) et les droits divers de 27,5 mil-

(+ 3,5 %). Zij bedragen globaal 4 489,7 miljoen EUR en stijgen in 2007 met 246,4 miljoen EUR (+ 5,8 %). De doelstelling van de raming van de vermoedelijke ontvangsten (4 564,7 miljoen EUR) wordt dus niet bereikt. De minderwaarde bedraagt 75 miljoen EUR.

De stijging is vooral toe te schrijven aan de gewestelijke registratierechten die met 217,1 miljoen EUR (+ 6,4 %) toenemen en meer in het bijzonder aan de registratierechten op overdrachten van onroerende goederen die in 2007 met 7,9 % stijgen.

De successierechten bedragen in 2007 1 677,8 miljoen EUR (+ 93,7 miljoen EUR of + 5,9 % ten opzichte van 2006). De doelstelling van de raming van de vermoedelijke ontvangsten (1 688,6 miljoen EUR) werd dus praktisch bereikt (– 10,8 miljoen EUR).

In totaal bedragen de fiscale ontvangsten op het einde van 2007 90 782,5 miljoen EUR tegen 86 509,7 miljoen EUR in 2006 en stijgen zij aldus met 4 272,8 miljoen EUR (+ 4,9 %). De fiscale ontvangsten liggen dus 951,8 miljoen EUR lager dan de doelstelling van de raming van de vermoedelijke ontvangsten (91 734,3 miljoen EUR). Een deel van deze minderwaarde wordt verklaard door verschuivingen bij de inning van 2007 naar 2008 voor een bedrag dat op 439 miljoen EUR geraamd wordt. Als daarmee rekening wordt gehouden, wordt de minderwaarde herleid tot 512,8 miljoen EUR.

Volgens de ramingen van oktober zouden de niet-fiscale ontvangsten van 2007 oplopen tot 2 910,4 miljoen EUR. De verwezenlijkingen liggen daaronder en bedragen 2 765,3 miljoen EUR. Verschillende oorspronkelijk geplande eenmalige verrichtingen hebben uiteindelijk niet plaatsgevonden : de overname van pensioenverplichtingen voor 500 miljoen EUR alsmede verschillende vastgoedoperaties die geraamd waren op 600 miljoen EUR.

Onder de voornaamste niet-fiscale ontvangsten van 2007 dient te worden vermeld dat de derde effectiseringsoperatie die 162,5 miljoen EUR heeft opgebracht, in ESR geneutraliseerd diende te worden wegens een beslissing van Eurostat die stelt dat deze verrichtingen niet als ontvangsten kunnen worden beschouwd. De tegenwaarde van deze effectiseringsoperatie moet in ESR eveneens worden geneutraliseerd. Tenslotte moet de opbrengst van de verkoop van de ambassade in Tokio welke in 2007 voor een totaalbedrag van 417,7 miljoen EUR werd geïnd, volgens de ESR-regels in 2006 worden geboekt, het jaar namelijk waarin de verkoop heeft plaatsgevonden.

lions EUR (+ 3,5 %). Globalement ceux-ci se montent à 4 489,7 millions EUR et progressent de 246,4 millions EUR (+ 5,8 %) en 2007. L'objectif des recettes probables (4 564,7 millions EUR) n'est donc pas atteint, la moins value s'élevant à 75 millions EUR.

La progression est surtout le fait des droits d'enregistrement régionaux qui progressent de 217,1 millions EUR (+ 6,4 %) et plus particulièrement du fait des droits d'enregistrement sur mutations immobilières qui progressent de 7,9 % en 2007.

Les droits de succession se montent à 1 677,8 millions EUR en 2007 (+ 93,7 millions EUR soit + 5,9 % par rapport à 2006). L'objectif fixé lors des recettes probables (1 688,6 millions EUR) a donc été quasiment atteint (– 10,8 millions EUR).

Au total, les recettes fiscales atteignent, au terme de l'année 2007, 90 782,5 millions EUR contre 86 509,7 millions EUR en 2006, progressant ainsi de 4 272,8 millions EUR (+ 4,9 %). Les recettes fiscales se situent donc 951,8 millions EUR en deçà de l'objectif fixé lors de l'estimation des recettes probables (91 734,3 millions EUR), une partie de cette moins value étant expliquée par des glissements de perception de 2007 vers 2008 pour un montant estimé à 439 millions EUR. En les prenant en compte la moins value serait donc ramenée à 512,8 millions EUR.

Selon les estimations d'octobre, les recettes non fiscales de 2007 auraient dû atteindre 2 910,4 millions EUR. Les réalisations sont moindres et atteignent 2 765,3 millions EUR. Différentes opérations non récurrentes initialement prévues n'ont finalement pas eu lieu : la reprise d'obligations de pensions pour 500 millions EUR ainsi que différentes opérations immobilières évaluées à 600 millions EUR.

Parmi les principales recettes non fiscales 2007, il faut noter que la troisième opération de titrisation des recettes fiscales qui a rapporté 162,5 millions EUR a dû être neutralisée en SEC en raison d'une décision d'Eurostat qui considère que ces opérations ne peuvent pas être considérées comme des recettes. La contrepartie de cette opération de titrisation doit également être neutralisée en SEC. Enfin, la recette de la vente de l'ambassade de Tokyo encaissée en 2007 pour un total de 417,7 millions EUR doit être, selon les règles SEC, comptabilisée en 2006, année où la vente a eu lieu.

Afdeling 2

De ontvangsten van 2008

1. **Ramingsmethode**

De methode om de ontvangsten te ramen werd in 2005 grondig herzien. Zij werd bij die gelegenheid ook uitgebreid toegelicht. Deze herziene methode werd reeds toegepast voor de raming van de fiscale ontvangsten voor de initiële en aangepaste begrotingen 2006 en de initiële begroting 2007.

De methode neemt dus hoofdzakelijk macro-economische aggregaten waarvoor prognoses beschikbaar zijn en die representatief zijn voor de grondslag van de betrokken belastingen als verklarende variabelen. Daarnaast worden bepaalde prijsvariabelen geïntroduceerd. Op basis van deze grootheden worden de ontvangsten dan geraamd door coëfficiënten verkregen door econometrische schatting toe te passen op de verklarende variabelen.

De macro-economische raming heeft betrekking op de ontvangsten van de personenbelasting, de vennootschapsbelasting, de btw en de accijnzen. Deze raming laat echter bepaalde belastingen buiten beschouwing die voorheen gelijkgesteld werden met de personenbelasting en de btw, en neemt slechts de personenbelasting in enge zin en de « zuivere » btw in aanmerking.

De prognoses voor de overige posten van de totale ontvangsten worden opgesteld door de federale administraties, behalve voor de douanerechten die geraamd worden door de diensten van de Europese Commissie.

De voorbereidende stap bestaat erin de lopende fiscale ontvangsten van het voorafgaande jaar (de verwezenlijkte ontvangsten van 2007) op te delen om de belastingcategorieën af te zonderen die het voorwerp uitmaken van een macro-economische raming.

Section 2

Les recettes de 2008

1. **Méthode d'estimation**

La méthode d'estimation des recettes a été fondamentalement revue en 2005, elle a été largement explicitée à cette occasion. Cette méthode revue a déjà été utilisée pour prévoir les recettes fiscales dans les budgets initiaux et ajustés 2006 et dans le budget initial 2007.

La méthode prend principalement donc pour variables explicatives des agrégats macro-économiques disponibles en prévision et représentatifs des bases imposables des impôts concernés. On introduit en outre certaines variables de prix. C'est sur base de ces variables que les recettes sont alors estimées en appliquant aux variables explicatives des coefficients obtenus par estimation économétrique.

L'estimation macro-économique concerne les recettes d'impôt des personnes physiques, d'impôt des sociétés, de TVA et d'accises. Pour l'impôt des personnes physiques et pour la TVA, elle écarte toutefois certaines taxes qui y étaient auparavant assimilées pour ne retenir que ce qui est de l'impôt des personnes physiques ou de la TVA *sensu stricto* (TVA pure).

Pour les autres postes des recettes totales, la prévision est faite par les administrations fédérales sauf pour les droits de douanes où elle est faite par les services de la Commission européenne.

L'étape préliminaire consiste à décomposer les recettes fiscales courantes de l'année précédente (les recettes réalisées de 2007) pour retrouver les catégories d'impôt qui font l'objet d'une estimation macro-économique.

Totale fiscale ontvangsten 2007

(in miljoen EUR)

Recettes fiscales totales 2007

(en millions EUR)

BELASTINGCATEGORIEËN **Verwezenlijkte ontvangsten**		CATÉGORIES D'IMPÔT **Recettes réalisées**
I. Belastingen geraamd via de macro-economische methode.		I. Impôts estimés par la méthode macro-économique.
- Personenbelasting	33 919,4	- Impôt des personnes physiques.
- Vennootschapsbelasting	11 935,3	- Impôt des sociétés.
- Zuivere btw	23 765,4	- TVA pure.
- Accijnzen en diversen	6 997,9	- Accises et divers.
Subtotaal	**76 618,0**	**Sous-total.**
II. Belastingen geraamd buiten de macro-economische methode.		II.Impôts estimés hors méthode macro-économique.
- Directe belastingen	4 208,1	- Contributions directes.
- Douanerechten	2 235,9	- Droits de douanes.
- Diverse taksen	1 552,9	- Taxes diverses.
- Registratierechten	4 489,7	- Droits d'enregistrement.
- Successierechten	1 677,8	- Droits de succession.
Subtotaal	**14 164,5**	**Sous-total.**
ALGEMEEN TOTAAL	**90 782,5**	TOTAL GÉNÉRAL.

Voor de belastingen geraamd volgens de macro-economische methode zijn de macro-economische hypothesen afkomstig uit de Economische Begroting van januari 2008 die door het Instituut voor de Nationale Rekeningen werd goedgekeurd. Het Instituut voor de Nationale Rekeningen voorspelt voor 2008 een toename van het bbp van 1,9 % in volume en 2,6 % in prijzen. De inflatie bedraagt 3,0 % voor het algemeen indexcijfer van de consumptieprijzen en 2,8 % gemeten via de gezondheidsindex.

Op basis van de hierboven uiteengezette methode worden de ontvangsten voor 2008 geraamd zoals gedetailleerd in Tabel III hieronder.

Les hypothèses macro-économiques retenues pour l'estimation des impôts estimés par la méthode macro-économique proviennent du Budget économique de janvier 2008, approuvé par l'Institut des Comptes Nationaux. Celui-ci prévoit pour 2008 une croissance du PIB de 1,9 % en volume et de 2,6 % en prix. L'inflation est de 3,0 % pour l'indice général des prix à la consommation et de 2,8 % lorsqu'elle est mesurée par l'indice santé.

Sur base de la méthode exposée ci-dessus, les recettes de 2008 sont estimées comme détaillé au Tableau III ci-après.

2. **Tabellen**

Hierna worden de volgende tabellen weergegeven :

Tabel I : Technische factoren tot correctie van de ontvangsten van 2007 en 2008.

Tabel II : Aanvullende weerslag in 2008 van de fiscale maatregelen.

Tabel III : Macro-economische raming van de lopende fiscale ontvangsten.

Tabel IV : Afgestane, toegekende en toegewezen ontvangsten, verwezenlijkingen 2006, 2007 en vooruitzichten 2008, opgesplitst volgens belasting.

Tabellen V : Afgestane, toegekende en toegewezen ontvangsten, verwezenlijkingen 2006, 2007 en vooruitzichten 2008, opgesplitst volgens begunstigde.

Tabellen VI : Gedetailleerde ontvangsten voor 2006, 2007 en 2008.

Tabel VII : Kwalitatieve analyse van de fiscale ontvangsten van 2007 en 2008.

2. **Tableaux**

Figurent ci-après les tableaux suivants :

Tableau I : Facteurs techniques devant corriger les recettes de 2007 et 2008.

Tableau II : Incidence complémentaire en 2008 des mesures fiscales.

Tableau III : Estimation macro-économique des recettes fiscales courantes.

Tableau IV : Recettes cédées, attribuées et affectées, réalisations 2006, 2007 et prévisions 2008 réparties selon l'impôt.

Tableaux V : Recettes cédées, attribuées et affectées, réalisations 2006, 2007 et prévisions 2008 réparties selon le bénéficiaire.

Tableaux VI : Recettes détaillées pour 2006, 2007 et 2008.

Tableau VII : Analyse qualitative des recettes fiscales 2007 et 2008.

TABEL I

Technische factoren tot correctie van de ontvangsten van 2007 en 2008

(in miljoen EUR)

TABLEAU I

Facteurs techniques devant corriger les recettes de 2007 en 2008

(en millions EUR)

Jaar 2007		**Année 2007**
- Uitzonderlijke teruggave in het kader van een rechterlijk vonnis (kohieren BNI)	+ 98,0	- Remboursement exceptionnel dans le cadre d'une décision de justice (rôles INR).
- Uitzonderlijke teruggave van btw	+ 134,0	- Remboursement exceptionnel de TVA.
- Accijnzen gestort door Luxemburg in het kader van de BLEU-akkoorden	– 52,7	- Accises versées par le Luxembourg dans le cadre de l'accord UEBL.
- Versnelling van de inkohiering PB	+ 160,0	- Accélération de l'enrôlement IPP.
- Versnelling van de inkohiering VenB	– 313,1	- Accélération de l' enrôlement Isoc.
- Verschuivingen bij de inning BV	+ 145,0	- Glissements de perception en Pr P.
- Verschuivingen bij de inning kohieren VenB	+ 200,0	- Glissements de perception en rôles Isoc.
- Verschuivingen bij de inning RV	+ 40,0	- Glissements de perception en Pr M.
- Verschuivingen bij de inning verkeersbelastingen.	+ 54,0	- Glissements de perception en taxes routières.
TOTAAL	+ 465,2	TOTAL.
Jaar 2008		**Année 2008**
- Accijnzen gestort door Luxemburg in het kader van de BLEU-akkoorden	+ 67,9	- Accises versées par le Luxembourg dans le cadre de l'accord UEBL.
- Uitzonderlijke teruggave in het kader van een rechterlijk vonnis (kohieren VenB)	– 200,0	- Remboursement exceptionnel dans le cadre d'une décision de justice (rôles Isoc).
- Verschuivingen bij de inning BV	+ 145,0	- Glissements de perception en Pr P.
- Verschuivingen bij de inning kohieren VenB	+ 200,0	- Glissements de perception en rôles Isoc.
- Verschuivingen bij de inning RV	+ 40,0	- Glissements de perception en Pr M.
- Verschuivingen bij de inning verkeersbelastingen.	+ 54,0	- Glissements de perception en taxes routières.
TOTAAL	+ 306,9	TOTAL.

TABEL II

Aanvullende weerslag in 2008 van de fiscale maatregelen

(In miljoen EUR)

TABLEAU II

Incidence complémentaire en 2008 des mesures fiscales

(En millions EUR)

	Natuurlijke personen — *Personnes physiques*			Vennootschappen — *Sociétés*		Andere — *Autres*			TOTAAL — *TOTAL*	
	Voorafbetalingen — *Versements anticipés*	Bedrijfsvoorheffing — *Précompte professionnel*	Kohieren — *Rôles*	Voorafbetalingen — *Versements anticipés*	Kohieren — *Rôles*	Btw — *TVA*	Accijnzen — *Accises*	Diversen (1) — *Divers (1)*		
Eerdere maatregelen - directe belastingen	**– 44,1**	**– 611,5**	**– 292,2**	**– 111,0**	**– 200,0**	**0,0**	**0,0**	**2,6**	**– 1 256,2**	**Mesures antérieures - impôt directs.**
PB	44,1	– 611,5	– 292,2	0,0	0,0	0,0	0,0	0,0	– 947,8	IPP.
Indexering weerslag vroegere wijzigingen			– 65,4						– 65,4	Indexation effets des modifications antérieures.
Indexering 2008 per 1 januari 2008	– 44,1	– 472,9							– 517,0	Indexation 2008 au 1er janvier 2008.
Aftrek enige woning			– 65,8						– 65,8	Déduction pour habitation unique.
Verhoging pensioensparen			– 65,5						– 65,5	Majoration épargne pension.
Volumeverhoging dienstencheques			– 12,1						– 12,1	Augmentation du volume des chèques service.
Aanmoediging ploegenarbeid		– 60,0							– 60,0	Incitation au travail en équipe.
Belasting op kunstenaars en sportbeoefenaars		pm	pm						0,0	Taxation des artistes et des sportifs.
Versterking maatregelen voor overuren		– 11,9							– 11,9	Renforcement des mesures heures supplémentaires.
Interprofessioneel akkoord : vrijstelling BV 0,25 % brutolonen		– 70,2							– 70,2	Accord Interprofessionnel : dispense PrP 0,25 % salaires bruts.
Uitbreiding lijst van instellingen voor BV onderzoekers		pm							0,0	Extension de la liste des institutions pour le Pr.P chercheurs.
Maatregelen inzake bestrijding van fiscale fraude		3,5							3,5	Mesures de lutte contre la fraude sociale.
Verhoging aftrekbaarheid energiebesparende investeringen			– 79,3						– 79,3	Majoration déductibilité investissements économiseurs d'énergie.
Belastingvermindering uitgaven voor beveiliging			pm						0,0	Réduction d'impôt des dépenses pour la sécurité.
Belastingvermindering dieselvoertuigen en roetfilter			pm						0,0	Réduction d'impôt véhicule diesel et filtre à suie.
Belastingvermindering passiefhuizen			pm						0,0	Réduction d'impôt pour les maisons passives.
Belastingvermindering woningen verhuurd tegen redelijke huurprijs			pm						0,0	Réduction d'impôt pour les logements à loyer modérés.
Wijziging artikel 154 WIB (pensioenen)			pm						0,0	Modification article 154 CIR (pensions).
Cumulatie beroepsactiviteit en pensioenen			– 4,1						– 4,1	Cumul activité professionnelle et pensions.
Vervanging aftrek voertuigen met lage uitstoot door premie			pm						0,0	Remplacement de la déduction pour véhicules à faible émission CO_2 par une prime.
Idem voor roetfilter			pm						0,0	Idem, filtre à particule.

	Natuurlijke personen — *Personnes physiques*			Vennootschappen — *Sociétés*		Andere — *Autres*			TOTAAL — *TOTAL*	
	Voorafbetalingen — *Versements anticipés*	Bedrijfsvoorheffing — *Précompte professionnel*	Kohieren — *Rôles*	Voorafbetalingen — *Versements anticipés*	Kohieren — *Rôles*	Btw — *TVA*	Accijnzen — *Accises*	Diversen (1) — *Divers (1)*		
Vennootschapsbelasting	*0,0*	*0,0*	*0,0*	*– 111,0*	*– 200,0*	*0,0*	*0,0*	*0,0*	*– 311,0*	*Impôt des sociétés.*
Aftrek voor risicokapitaal				– 136,0	– 200,0				– 336,0	Réduction pour capital à risques.
Belasting op vrijgestelde reserve				– 60,0					– 60,0	Taxation réserves immunisées.
Aftrekbaarheid kosten bedrijfswagens in functie van CO_2-uitstoot				85,0					85,0	Déductibilité frais voiture de sociétés en fonction du CO_2.
Andere directe belastingen	*0,0*	*0,0*	*0,0*	*0,0*	*0,0*	*0,0*	*0,0*	*2,6*	*2,6*	*Autres impôts directs.*
Belasting op meerwaarden obligatiebeveks								81,6	81,6	Taxation plus-values SICAV obligataires.
Geleidelijke afschaffing accijnscompenserende belasting								– 79,0	– 79,0	Suppression progressive de la taxe compensatoire des accises.
Eerdere maatregelen - indirecte belastingen	**0,0**	**0,0**	**0,0**	**0,0**	**0,0**	**1,5**	**7,0**	**– 81,6**	**– 73,1**	**Mesures antérieures - impôt indirects.**
Vermindering abonnementstaks beveks								– 81,6	– 81,6	Diminution taxe d'abonnement SICAV.
Milieuheffing						1,5	7,0		8,5	Cotisation environnementale.
Nieuwe maatregelen	**0,0**	**– 54,6**	**64,0**	**200,0**	**36,0**	**118,6**	**55,4**	**0,0**	**419,4**	**Mesures nouvelles.**
Omzendbrief en controle risicokapitaal				200,0					200,0	Circulaire et contrôle capital à risque.
Betere inning schuldvordering inzake kasgeldvennootschappen					36,0				36,0	Meilleure perception des créances exigibles en matière de sociétés de liquidités.
Specifieke invorderingsacties			64,0						64,0	Action de recouvrement spécifique.
Activering werklozen : terugverdieneffect		62,2				8,0			70,2	Activation des chômeurs : effet retour.
Gerichte verhoging van het vrijgestelde gedeelte (belastingvrij minimum)		– 75,0							– 75,0	Augmentation ciblée de la quotité exemptée (minimum non imposable).
Versterking maatregel vrijstelling doorstorting bedrijfsvoorheffing onderzoekers		– 41,8							– 41,8	Renforcement de la mesure de dispense de versement de précompte professionnel pour les chercheurs.
Verhoging accijnzen op tabak						11,6	55,4		67,0	Augmentation des accises sur le tabac.
Btw-stelsel op nieuwe gebouwen en de bijbehorende grond						20,0			20,0	Régime de TVA applicable aux nouveaux bâtiments et du sol y attenant.
Terugverdieneffect van de koopkrachtondersteunende maatregelen						79,0			79,0	Effet retour des mesures de soutien du pouvoir d'achat .
Algemeen totaal	**– 44,1**	**– 666,1**	**– 228,2**	**89,0**	**– 164,0**	**120,1**	**62,4**	**– 79,0**	**– 909,9**	**Total général.**
Algemeen totaal per belasting	**– 938,4**			**– 75,0**		**120,1**	**62,4**	**– 79,0**	**– 909,9**	**Total général par impôt.**

(1) Maatregelen niet opgenomen in de macro-economische raming.

(1) Mesures qui ne sont pas reprises dans l'estimation macro-économique.

TABEL III

Macro-economische raming van de lopende fiscale ontvangsten

(In miljoen EUR, tenzij anders vermeld)

TABLEAU III

Estimation macro-économique des recettes fiscales courantes

(En millions EUR, sauf mention contraire)

	2007	2008	
1. Personenbelasting.			**1. Impôt des personnes physiques.**
Verklarende variabelen.			*Variables explicatives.*
Globaal inkomen	179 314	187 470	Revenu global.
Groei van het globaal inkomen.			*Croissance du revenu global.*
Globaal inkomen	4,4 %	4,5 %	Revenu global.
Groei van de ontvangsten, excl. maatregelen en verschuivingen		8,1 %	*Croissance des recettes, hors mesures et glissements.*
Maatregelen en verschuivingen.			*Mesures et glissements.*
Bijkomende weerslag maatregelen		– 938,4	Incidences complémentaires des mesures.
Verschuivingen en diverse factoren	305,0	145,0	Glissements et facteurs divers.
Ontvangsten PB	***33 919,4***	***36 191,7***	*Recettes d'IPP.*
Verwachte groei van de ontvangsten		***6,7 %***	*Croissance prévue des recettes.*
2. **Vennootschapsbelasting.**			2. Impôt des sociétés
Verklarende variabelen.			Variables explicatives.
Netto-exploitatieoverschot jaar « t »	87 585	93 132	Excédent net d'exploitation « t » .
Groeivoet	6,8 %	6,3 %	Taux de croissance.
Gemiddelde van de langetermijnrente « t » tot « t-4 »	3,9 %	4,0 %	Moyenne des taux d'intérêt long terme, « t » à « t-4 »
Ontvangsten bij wetgeving van begin van de periode	7 248,1	7 745,4	Recettes législation début de période.
Groei van de ontvangsten bij ongewijzigde wetgeving.		6,9 %	*Croissance recettes à législation constante.*
Bijkomende weerslag maatregelen		– 75,0	Incidences complémentaires des mesures.
Verschuivingen	24,9	40,0	Glissements.
Ontvangsten VenB	***11 935,3***	***12 745,8***	*Recettes d'I.Soc.*
Verwachte groei van de ontvangsten		***6,8 %***	*Croissance prévue des recettes.*
3. Btw.			**3. TVA.**
Verklarende variabelen.			*Variables explicatives.*
Macro-economische grondslag	211 224	220 805	Base macro-économique.
Uitvoer jaar « t » en eerste kwartaal « t+1 »	375 770	399 930	Exportations année « t » et 1er trimestre « t+1 ».
Uitvoer 4e kwartaal « t-1 » tot 3e kwartaal « t »	291 869	312 790	Exportations du 4ème trim. « t-1 » au 3ème trimestre « t ».
Idem, groeivoet.			*Idem, taux de croissance.*
Macro-economische grondslag	4,7 %	4,5 %	Base macro-économique.
Uitvoer jaar « t » en eerste kwartaal « t+1 »		6,4 %	Exportations année « t » et 1er trimestre « t+1 ».
Uitvoer 4e kwartaal « t-1 » tot 3e kwartaal « t »		7,2 %	Exportations du 4ème trim. « t-1 » au 3ème trimestre « t ».
Groei van de ontvangsten, excl. maatregelen en verschuivingen		4,9 %	*Croissance des recettes, hors mesures et glissements.*
Maatregelen en verschuivingen.			*Mesures et glissements.*
Bijkomende weerslag maatregelen		120,1	Incidences complémentaires des mesures.
Verschuivingen en diverse factoren	134,0		Glissements et facteurs divers.
Ontvangsten btw	***23 765,4***	***25 187,9***	*Recettes de TVA.*
Verwachte groei van de ontvangsten		***6,0 %***	*Croissance prévue des recettes.*
4. Accijnzen.			**4. Accises.**
Verklarende variabelen.			*Variables explicatives.*
Gezinsconsumptie tegen constante prijzen.			Consommation privée à prix constants.
Dieselprijs	1,092	1,181	Prix du diesel.
Idem, groeivoet.			*Idem, taux de croissance.*
Gezinsconsumptie tegen constante prijzen	2,5 %	1,8 %	Consommation privée à prix constants.
Dieselprijs		8,2 %	Prix du diesel.
Groei van de ontvangsten, excl. maatregelen en verschuivingen		0,6 %	*Croissance des recettes, hors mesures et glissements.*
Maatregelen en verschuivingen.			*Mesures et glissements.*
Bijkomende weerslag maatregelen		62,4	Incidences complémentaires des mesures.
Verschuivingen en diverse factoren	– 52,7	67,9	Glissements et facteurs techniques.
Ontvangsten accijnzen	***6 997,9***	***7 119,2***	*Recettes d'accises.*
Verwachte groei van de ontvangsten		***1,7 %***	*Croissance prévue des recettes.*

TABEL IV

Afgestane, toegekende en toegewezen ontvangsten : Verwezenlijkingen 2006, 2007 en vooruitzichten 2008
Verdeling volgens belasting

(In miljoen EUR)

TABLEAU IV

Recettes cédées, attribuées et affectées : Réalisations 2006, 2007 et 2008
Répartition selon l'impôt

(En millions EUR)

	2006 Verwezen-lijkingen — *Réalisations*	2007 Verwezen-lijkingen — *Réalisations*	2008 Initiële ontvangsten — *Recettes initiales*	
DIRECTE BELASTINGEN	17 291,4	18 480,8	19 356,0	CONTRIBUTIONS DIRECTES.
onroerende voorheffing	43,4	44,2	46,5	précompte immobilier.
spelen en weddenschappen	57,2	63,4	69,7	jeux et paris.
ontspanningstoestellen	41,8	55,7	62,4	appareils de divertissement.
verkeersbelasting	1 245,3	1 260,0	1 350,1	taxe de circulation.
belasting op de inverkeerstelling	319,7	331,7	358,3	taxe de mise en circulation.
eurovignet	107,2	115,2	123,8	eurovignette.
roerende voorheffing	430,4	447,4	504,0	précompte mobilier.
kohieren PB (*stock options*)	37,4	38,8	40,5	rôles IPP (stock options).
belasting op de werknemersbijdrage	15,4	15,9	16,4	impôt sur les participations des travailleurs.
diversen (fiscale boete)	14,9	15,9	17,0	divers (amendes fiscales).
bedrijfsvoorheffing	14 752,7	15 790,7	16 492,5	précompte professionnel.
bedrijfsvoorheffing (stookolie)	15,9	15,7	0,0	précompte professionnel (mazout).
bedrijfsvoorheffing (MMA)	0,0	3,7	15,0	précompte professionnel (MEVA).
kohieren PB (terugverdieneffect)	0,0	76,6	69,6	rôles IPP (effet retour).
kohieren VenB (terugverdieneffect)	0,0	51,1	46,4	rôles I.Soc (effet retour).
kohieren BNI (terugverdieneffect)	0,0	0,1	0,1	rôles INR (effet retour).
kohieren PB (effectisering)	101,8	91,0	80,8	rôles IPP (titrisation).
kohieren VenB (effectisering)	99,5	39,8	44,8	rôles I.Soc (titrisation).
kohieren BNI (effectisering)	6,7	12,7	10,0	rôles INR (titrisation).
boete DB (effectisering)	1,2	1,3	1,3	amendes CD (titrisation).
effectisering BV	0,9	9,5	6,8	Titrisation PR.P.
effectisering RV	0,1	0,3	0,1	Titrisation PR.M.
DOUANE	2 031,2	2 235,9	2 302,1	DOUANES.
ACCIJNZEN	801,5	915,4	936,3	ACCISES.
accijnzen op tabak	624,2	740,4	763,3	accises sur les tabacs.
accijnzen op energieproducten	45,0	44,6	43,0	accises sur les produits énergétiques.
openingstaks	2,3	0,4	0,0	taxe d'ouverture.
verpakkingsheffing	130,0	130,0	130,0	cotisation d'emballage.
ZUIVERE BTW	21 645,9	22 952,3	24 799,5	TVA PURE.
DIVERSE TAKSEN	28,2	14,0	14,4	TAXES DIVERSES.
REGISTRATIERECHTEN EN DIVERSEN	3 458,1	3 707,8	3 997,9	ENREGISTREMENT ET DIVERS.
registratierechten	2 721,5	2 935,5	3 180,4	droits d'enregistrement.
registratierechten op hypotheekvestiging	263,2	253,7	266,8	droits d'enregistrement sur la constitution d'hypothèque.
schenkingsrechten	338,7	350,8	373,0	droits de donation.
rechten op verdeling	50,2	50,6	54,8	droits de partage.
boetes van veroordelingen	72,8	104,3	108,6	amendes de condamnation.
diversen (fiscale boetes)	11,8	12,9	14,3	divers (amendes fiscales).
LOPENDE FISCALE ONTVANGSTEN	**45 256,4**	**48 306,2**	**51 406,2**	RECETTES FISCALES COURANTES.
FISCALE KAPITAALONTVANGSTEN	**1 584,1**	**1 677,8**	**1 804,9**	RECETTES FISCALES DE CAPITAL.
FISCALE ONTVANGSTEN	**46 840,5**	**49 984,0**	**53 211,1**	RECETTES FISCALES.
Nalatigheidsintresten en moratoriumintresten op naar de gewesten overgedragen gewestelijke belastingen	23,9	22,8	21,4	Intérêts de retard et moratoires sur les impôts régionaux transférés aux régions.
Nalatigheidsintresten met betrekking tot de effectisering	53,8	88,7	47,6	Intérêts de retard afférents à la titrisation.
NIET-FISCALE ONTVANGSTEN	**77,7**	**111,5**	**69,0**	RECETTES NON FISCALES.
TOTAAL	**46 918,2**	**50 095,5**	**53 280,1**	TOTAL.

TABEL V

Afgestane, toegekende en toegewezen ontvangsten : Verwezenlijkingen 2006, 2007 en vooruitzichten 2008
Verdeling volgens de begunstigde overheid

(In miljoen EUR)

TABLEAU V

Recettes cédées, attribuées et affectées : Réalisations 2006, 2007 et 2008
Répartition selon le bénéficiaire

(En millions EUR)

	2006 Verwezen-lijkingen — *Réalisations*	2007 Verwezen-lijkingen — *Réalisations*	2008 Initiële ontvangsten — *Recettes initiales*	
EUROPESE UNIE.				UNION EUROPÉENNE.
douanerechten	2 031,2	2 235,9	2 302,1	droits de douane.
btw	445,8	459,1	477,1	TVA.
TOTAAL EUROPESE UNIE	**2 477,0**	**2 695,0**	**2 779,3**	**TOTAL UNION EUROPÉENNE.**
GEWESTEN.				RÉGIONS.
a) gewestelijke belastingen :	6 801,2	7 168,0	7 722,0	a) impôts régionaux.
directe :				directs :
onroerende voorheffing	43,4	44,2	46,5	précompte immobilier.
spelen en weddenschappen	57,2	63,4	69,7	jeux et paris.
ontspanningstoestellen	41,8	55,7	62,4	appareils de divertissement.
verkeersbelasting	1 245,3	1 260,0	1 350,1	taxe de circulation.
belasting op de inverkeerstelling	319,7	331,7	358,3	taxe de mise en circulation.
eurovignet	107,2	115,2	123,8	eurovignette.
fiscale boeten (directe belastingen)	14,9	15,9	17,0	amendes fiscales (contributions directes).
indirecte :				indirects :
openingsbelasting	2,3	0,4	0,0	taxe d'ouverture.
registratierechten	2 721,5	2 935,5	3 180,4	droits d'enregistrement.
registratierechten op hypotheekvestiging	263,2	253,7	266,8	droits d'enregistrement sur la constitution d'hypothèque.
schenkingsrechten	338,7	350,8	373,0	droits de donation.
rechten op verdeling	50,2	50,6	54,8	droits de partage.
fiscale boeten (registratie, successie)	11,8	12,9	14,3	amendes fiscales (enregistrement, successions).
successierechten	1 584,1	1 677,8	1 804,9	droits de succession.
b) toegewezen gedeelte PB	8 791,9	9 505,1	9 871,3	b) part attribuée IPP.
c) niet-fiscale ontvangsten.				c) recettes non fiscales.
nalatigheidsinteresten en moratoriuminteresten op aan de gewesten overgedragen belastingen.	23,9	22,8	21,4	intérêts de retard et moratoires sur les impôts régionaux transférés aux régions.
TOTAAL GEWESTEN	**15 616,9**	**16 695,8**	**17 614,8**	**TOTAL RÉGIONS.**
GEMEENSCHAPPEN.				COMMUNAUTÉS.
toegewezen gedeelten.				parts attribuées.
PB	5 960,8	6 285,6	6 621,1	IPP.
btw	11 847,4	12 288,9	13 014,4	TVA.
TOTAAL GEMEENSCHAPPEN	**17 808,2**	**18 574,5**	**19 635,5**	**TOTAL COMMUNAUTÉS.**
SOCIALE ZEKERHEID.				SECURITE SOCIALE.
Loontrekkenden	**9 800,2**	**10 559,3**	**9 473,7**	**Salariés.**
RSZ-Globaal Beheer.				ONSS-Gestion globale.
Roerende voorheffing	387,3	402,7	453,6	Précompte mobilier.
Kohieren PB - stock options	35,9	37,1	38,8	Rôles IPP - stock options .
Kohieren PB		75,7	68,7	Rôles IPP.
Kohieren VenB		50,5	45,8	Rôles sociétés.
Kohieren BNI		0,1	0,1	Rôles INR.
Belasting op werknemersparticipaties	15,4	15,9	16,4	Impôt sur les participations des travailleurs.
Accijnzen op tabak	54,8	53,7	56,0	Accises sur le tabac.
Zuivere btw	7 308,5	7 802,1	8 681,9	TVA pure.
RIZIV.				INAMI.
Accijnzen op tabak	500,1	616,1		Accises sur le tabac.
Verpakkingsheffing	121,5	121,5		Cotisation d'emballage.
Zuivere btw	1 237,0	1 272,4		TVA pure.
RVA-Globaal Beheer.				ONEM-Gestion Globale.
Zuivere btw	2,4	2,4	2,5	TVA pure.

TABEL V *(vervolg)*

Afgestane, toegekende en toegewezen ontvangsten : Verwezenlijkingen 2006, 2007 en vooruitzichten 2008
Verdeling volgens de begunstigde overheid

(In miljoen EUR)

TABLEAU V *(suite)*

Recettes cédées, attribuées et affectées : Réalisations 2006, 2007 et 2008
Répartition selon le bénéficiaire

(En millions EUR)

	2006 Verwezen-lijkingen — *Réalisations*	2007 Verwezen-lijkingen — *Réalisations*	2008 Initiële ontvangsten — *Recettes initiales*	
RVA-buiten Globaal Beheer.				ONEM-hors Gestion Globale.
Zuivere btw	137,2	108,9	110,0	TVA pure.
Zelfstandigen	**468,6**	**667,4**	**812,1**	**Indépendants.**
RSVZ-Globaal Beheer.				INASTI-Gestion globale.
Roerende voorheffing	43,0	44,7	50,4	Précompte mobilier.
Kohieren PB - stock options	1,6	1,6	1,7	Rôles IPP - stocks options.
Kohieren PB		0,9	0,9	Rôles IPP.
Kohieren VenB		0,6	0,6	Rôles sociétés.
Kohieren BNI		0,0	0,0	Rôles INR.
Accijnzen op tabak	13,7	13,4	14,0	Accises sur le tabac.
Zuivere btw	233,4	423,9	741,9	TVA pure.
Jaarlijkse taks op de verzekeringsverrichtingen	1,5	2,1	2,5	Taxe annuelle sur les opérations d'assurances.
RIZIV.				INAMI.
Accijnzen op tabak	55,6	57,1		Accises sur le tabac.
Verpakkingsheffing	8,5	8,5		Cotisation d'emballage.
Zuivere btw	111,2	114,4		TVA pure.
RIZIV - gezondheidszorg (vanaf 2008)	**0,0**	**0,0**	**2 310,5**	**INAMI-soins de santé (à partir de 2008).**
Accijnzen op tabak			693,3	Accises sur le tabac.
Verpakkingsheffing			130,0	Cotisation d'emballage.
Zuivere btw			1 487,2	TVA pure.
Overige sectoren	**227,9**	**218,0**	**203,0**	**Autres secteurs.**
RSZ plaatselijke en provinciale overheidsdiensten - Zuivere btw	135,5	115,6	100,7	ONSS Administrations locales et provinciales - TVA pure.
Pensioenfonds geïntegreerde politie - Zuivere btw	92,4	87,7	87,7	Fonds des pensions de la police intégrée - TVA pure.
RSZ Gehandicaptenfonds - Zuivere btw		4,6	4,6	ONSS Fonds des handicapés - TVA pure.
Asbestfonds - Zuivere btw		10,0	10,0	Amiante - TVA pure.
TOTAAL SOCIALE ZEKERHEID	**10 496,7**	**11 444,7**	**12 799,3**	**TOTAL SECURITE SOCIALE.**
DIVERSEN.				DIVERS.
Rampenfonds - met het zegel gelijkgestelde taksen	**26,7**	**11,9**	**11,9**	**Caisse des calamités - taxes assimilées aux timbres.**
Politiezones, verkeersveiligheid - zuivere btw	**63,6**	**74,5**	**98,0**	**Zones de police, sécurité routière - TVA pure.**
Stookolie- en gastoelagen - bedrijfsvoorheffing	**15,9**	**15,7**		**Allocations mazout et gaz - précompte professionnel.**
MMA - bedrijfsvoorheffing		**3,7**	**15,0**	**MEVA - précompte professionnel.**
CREG	**78,9**	**56,2**	**54,6**	**CREG.**
zuivere btw	34,0	11,6	11,6	TVA pure.
accijnzen	45,0	44,6	43,0	Accises.
Effectisering (fiscale transferten)	**280,5**	**434,9**	**224,3**	**Titrisation (transferts fiscaux).**
Roerende voorheffing	0,1	0,3	0,1	Précompte mobilier.
Kohieren PB	101,8	91,0	80,8	Rôles IPP.
Kohieren VenB	99,5	39,8	44,8	Rôles sociétés.
Kohieren BNI	6,7	12,7	10,0	Rôles INR.
Bedrijfsvoorheffing	0,9	9,5	6,8	Précompte professionnel.
Boetes directe belastingen	1,2	1,3	1,3	Amendes contributions directes.
Zuivere btw	61,0	250,5	69,9	TVA pure.
Boetes btw	9,2	29,8	10,6	Amendes TVA.
Effectisering (niet-fiscale transferten)	**53,8**	**88,7**	**47,6**	**Titrisation (transferts non fiscaux).**
niet-fiscale ontvangsten - intresten directe belastingen	46,5	50,1	26,0	recettes non fiscales - intérêts contributions directes.
niet-fiscale ontvangsten - intresten btw	7,3	38,7	21,6	recettes non fiscales - intérêts TVA.
TOTAAL DIVERSEN	**519,4**	**685,5**	**451,3**	**TOTAL DIVERS.**
TOTAAL fiscale ontvangsten	**46 840,6**	**49 984,0**	**53 211,1**	**TOTAL recettes fiscales.**
TOTAAL niet-fiscale ontvangsten	**77,7**	**111,5**	**69,0**	**TOTAL recettes non fiscales.**
TOTAAL	**46 918,2**	**50 095,5**	**53 280,1**	**TOTAL.**

Tabel VIa : Totale ontvangsten

(in miljoen EUR en in %)

Tableau VIa : Recettes totales

(en millions EUR et en %)

	2006 Verwezenlijkingen — *Réalisations*	2007 Verwezenlijkingen — *Réalisations*	Verschil — *Écarts* 2007/2006 in miljoen EUR — *en millions EUR*	Verschil — *Écarts* 2007/2006 in % — *en %*	2008 Initiële ontvangsten — *Recettes initiales*	Verschil — *Écarts* 2008/2007 in miljoen EUR — *en millions EUR*	Verschil — *Écarts* 2008/2007 in % — *en %*	
Verkeersbelasting	1 245,3	1 260,0	14,7	1,2	1 350,1	90,1	7,1	Taxe de circulation.
Belasting op de inverkeerstelling	319,7	331,7	12,0	3,7	358,3	26,6	8,0	Taxe de mise en circulation.
Eurovignet	107,2	115,2	8,0	7,5	123,8	8,6	7,5	Eurovignette.
Accijnscompenserende belasting	185,9	104,0	– 81,8	– 44,0	25,0	– 79,0	– 76,0	Taxe compensatoire des accises.
Belasting op spelen en weddenschappen	57,2	63,4	6,2	10,8	69,7	6,3	10,0	Taxe sur les jeux et paris.
Belasting op automatische ontspanningstoestellen	41,8	55,7	13,9	33,3	62,4	6,7	12,0	Taxe sur les appareils automatiques.
Onroerende voorheffing	43,4	44,2	0,8	2,0	46,5	2,3	5,1	Précompte immobilier.
Roerende voorheffing	2 744,8	2 982,8	238,0	8,7	3 359,8	377,0	12,6	Précompte mobilier.
w.o. : RV dividenden	1 453,8	1 456,5	2,7	0,2	1 556,2	99,7	6,8	soit : Pr.M. dividendes.
: RV andere	1 322,4	1 546,1	223,7	16,9	1 807,5	261,4	16,9	: Pr.M. autres.
: Kohieren	– 47,2	– 75,6	– 28,4	60,2	– 65,3	10,3	– 13,6	: Rôles.
: Woonstaatheffing	15,8	55,8	40,0	253,6	61,4	5,6	10,0	: Prélèvement État de résidence.
Ontvangsten uit maatregelen in de diamantsector	49,7	0,4	– 49,2	– 99,1	0,0	– 0,4	– 100,0	Recettes provenant de mesures visant le secteur du diamant.
Belasting werknemersparticipatie	30,8	31,8	1,0	3,4	36,7	4,9	15,3	Impôt sur les participations de salariés.
Voorafbetalingen	10 845,1	11 546,6	701,4	6,5	12 262,7	716,1	6,2	Versements anticipés.
Kohieren	– 1 943,5	– 2 034,6	– 91,1	4,7	– 1 965,3	69,3	– 3,4	Rôles.
w.o. : Kohieren vennootschappen	1 044,0	1 340,2	296,2	28,4	1 347,3	7,1	0,5	soit : Rôles sociétés.
: Kohieren natuurlijke personen	– 3 181,9	– 3 467,7	– 285,8	9,0	– 3 502,7	– 35,0	1,0	: Rôles personnes physiques.
: Kohieren BNI	194,4	92,9	– 101,5	– 52,2	190,1	97,2	104,7	: Rôles INR.
Bedrijfsvoorheffing	34 157,0	35 493,7	1 336,7	3,9	37 842,5	2 403,4	6,8	Précompte professionnel.
w.o. : Bronheffing	33 798,8	35 111,9	1 313,1	3,9	37 452,6	2 340,7	6,7	soit : Source.
: Kohieren	358,2	381,8	23,6	6,6	389,9	8,1	2,1	: Rôles.
Andere	52,2	67,8	15,6	29,9	73,0	5,2	7,7	Divers.
Totaal directe belastingen	**47 936,5**	**50 062,8**	**2 126,3**	**4,4**	**53 645,2**	**3 582,4**	**7,2**	**Total Contributions directes.**
Douane	2 031,2	2 235,9	204,7	10,1	2 302,1	66,3	3,0	Douanes.
Accijnzen en diversen	6 797,6	6 997,9	200,3	2,9	7 119,2	121,3	1,7	Accises et divers.
Totaal douane en accijnzen	**8 828,8**	**9 233,8**	**405,0**	**4,6**	**9 421,3**	**187,6**	**2,0**	**Total Douanes et Accises.**

Tabel VIa : Totale ontvangsten *(vervolg)*

(in miljoen EUR en in %)

Tableau VIa : Recettes totales *(suite)*

(en millions EUR et en %)

	2006	2007	Verschil — *Écarts* 2007/2006		2008	Verschil — *Écarts* 2008/2007		
	Verwezen-lijkingen — *Réalisations*	Verwezen-lijkingen — *Réalisations*	in miljoen EUR — *en millions EUR*	in % — *en %*	Initiële ontvangsten — *Recettes initiales*	in miljoen EUR — *en millions EUR*	in % — *en %*	
Btw	23 916,9	25 318,3	1 401,4	5,9	26 754,0	1 435,7	5,7	TVA.
w.o. : zuivere btw	22 541,6	23 765,4	1 223,8	5,4	25 187,9	1 422,5	6,0	soit : TVA pure.
: « diverse »taksen	1 375,4	1 552,9	177,6	12,9	1 566,1	13,2	0,8	: taxes « diverses ».
Registratierechten	3 456,7	3 675,6	218,9	6,3	3 961,9	286,3	7,8	Droits d'enregistrement.
Diversen en boetes	786,6	814,1	27,5	3,5	872,9	58,7	7,2	Divers et amendes.
Totaal btw, registratie en diversen	**28 160,3**	**29 808,1**	**1 647,8**	**5,9**	**31 588,7**	**1 780,7**	**6,0**	**Total TVA, enregistrement et divers.**
Successierechten	1 584,1	1 677,8	93,7	5,9	1 804,9	127,1	7,6	Droits de succession.
TOTAAL FISCALE ONTVANGSTEN	**86 509,7**	**90 782,5**	**4 272,8**	**4,9**	**96 460,1**	**5 677,7**	**6,3**	**TOTAL DES RECETTES FISCALES.**
Lopende niet-fiscale ontvangsten	2 919,0	2 158,8	– 760,1	– 26,0	2 649,4	490,6	22,7	Recettes non fiscales courantes.
Niet-fiscale kapitaalontvangsten	730,2	606,5	– 123,7	– 16,9	144,8	– 461,7	– 76,1	Recettes non fiscales de capital.
TOTALE NIET-FISCALE ONTVANGSTEN	**3 649,3**	**2 765,3**	**– 883,8**	**– 24,2**	**2 794,2**	**28,9**	**1,0**	**TOTAL DES RECETTES NON FISCALES.**
TOTAAL	**90 159,0**	**93 547,8**	**3 388,9**	**3,8**	**99 254,4**	**5 706,6**	**6,1**	**TOTAL.**

Tabel VIb : Ontvangsten ter financiering van andere overheden
(in miljoen EUR en in %)

Tableau VIb : Recettes cédées, attribuées et affectées
(en millions EUR et en %)

	2006 Verwezenlijkingen — *Réalisations*	2007 Verwezenlijkingen — *Réalisations*	Verschil — *Écarts* 2007/2006 in miljoen EUR — *en millions EUR*	Verschil — *Écarts* 2007/2006 in % — *en %*	2008 Initiële ontvangsten — *Recettes initiales*	Verschil — *Écarts* 2008/2007 in miljoen EUR — *en millions EUR*	Verschil — *Écarts* 2008/2007 in % — *en %*	
Verkeersbelasting	1 245,3	1 260,0	14,7	1,2	1 350,1	90,1	7,1	Taxe de circulation.
Belasting op de inverkeerstelling	319,7	331,7	12,0	3,7	358,3	26,6	8,0	Taxe de mise en circulation.
Eurovignet	107,2	115,2	8,0	7,5	123,8	8,6	7,5	Eurovignette.
Accijnscompenserende belasting	—	—	—	—	—	—	—	Taxe compensatoire des accises.
Belasting op spelen en weddenschappen	57,2	63,4	6,2	10,8	69,7	6,3	10,0	Taxe sur les jeux et paris.
Belasting op automatische ontspanningstoestellen	41,8	55,7	13,9	33,3	62,4	6,7	12,0	Taxe sur les appareils automatiques.
Onroerende voorheffing	43,4	44,2	0,8	2,0	46,5	2,3	5,1	Précompte immobilier.
Roerende voorheffing	430,5	447,7	17,3	4,0	504,0	56,3	12,6	Précompte mobilier.
Ontvangsten uit maatregelen in de diamantsector	—	—	—	—	—	—	—	Recettes provenant de mesures visant le secteur du diamant.
Belasting werknemersparticipatie	15,4	15,9	0,5	3,3	16,4	0,4	2,6	Impôt sur les participations de salariés.
Voorafbetalingen	—	—	—	—	—	—	—	Versements anticipés.
Kohieren	245,4	310,1	64,6	26,3	292,2	– 17,9	– 5,8	Rôles.
w.o. : Kohieren vennootschappen	99,5	90,9	– 8,6	– 8,7	91,2	0,4	0,4	soit : Rôles sociétés.
: Kohieren natuurlijke personen	139,2	206,4	67,2	48,3	190,8	– 15,6	– 7,6	: Rôles personnes physiques.
: Kohieren BNI	6,7	12,8	6,1	90,5	10,1	– 2,7	– 20,8	: Rôles INR.
Bedrijfsvoorheffing	14 769,5	15 819,6	1 050,1	7,1	16 514,3	694,7	4,4	Précompte professionnel.
w.o. : Bronheffing	14 768,6	15 810,1	1 041,5	7,1	16 507,5	697,4	4,4	soit : Source.
: Kohieren (effectisering)	0,9	9,5	8,6		6,8	– 2,7	– 28,2	: Rôles (titrisation).
Diversen	16,1	17,2	1,1	7,1	18,3	1,1	6,2	Divers.
Totaal directe belastingen	**17 291,4**	**18 480,8**	**1 189,4**	**6,9**	**19 356,0**	**875,2**	**4,7**	**Total Contributions directes.**
Douane	2 031,2	2 235,9	204,7	10,1	2 302,1	66,3	3,0	Douanes.
Accijnzen en diversen	801,5	915,4	113,9	14,2	936,3	20,9	2,3	Accises et divers.
Totaal douane en accijnzen	**2 832,7**	**3 151,3**	**318,5**	**11,2**	**3 238,4**	**87,1**	**2,8**	**Total Douanes et Accises.**

Tabel VIb : Ontvangsten ter financiering van andere overheden *(vervolg)*

(in miljoen EUR en in %)

Tableau VIb : Recettes cédées, attribuées et affectées *(suite)*

(en millions EUR et en %)

	2006 Verwezen-lijkingen — *Réalisations*	2007 Verwezen-lijkingen — *Réalisations*	Verschil — *Écarts* 2007/2006 in miljoen EUR — *en millions EUR*	Verschil — *Écarts* 2007/2006 in % — *en %*	2008 Initiële ontvangsten — *Recettes initiales*	Verschil — *Écarts* 2008/2007 in miljoen EUR — *en millions EUR*	Verschil — *Écarts* 2008/2007 in % — *en %*	
Btw	21 674,1	22 966,3	1 292,2	6,0	24 813,9	1 847,6	8,0	TVA.
w.o. : zuivere btw	21 645,9	22 952,3	1 306,4	6,0	24 799,5	1 847,2	8,0	soit : TVA pure.
: « diverse » taksen	28,2	14,0	– 14,2	– 50,5	14,4	0,4	3,1	: taxes « diverses ».
Registratierechten	3 373,5	3 590,6	217,1	6,4	3 875,0	284,4	7,9	Droits d'enregistrement.
Diversen en boetes	84,6	117,2	32,6	38,6	122,9	5,7	4,8	Divers et amendes.
Totaal btw, registratie en diversen	**25 132,2**	**26 674,1**	**1 541,9**	**6,1**	**28 811,8**	**2 137,7**	**8,0**	**Total TVA, Enregistrement et divers.**
Successierechten	1 584,1	1 677,8	93,7	5,9	1 804,9	127,1	7,6	Droits de succession.
TOTAAL FISCALE ONTVANGSTEN	**46 840,5**	**49 984,0**	**3 143,5**	**6,7**	**53 211,1**	**3 227,1**	**6,5**	**TOTAL DES RECETTES FISCALES.**
Lopende niet-fiscale ontvangsten	77,7	111,5	33,8	43,5	69,0	– 42,5	– 38,1	Recettes non fiscales courantes.
Niet-fiscale kapitaalontvangsten	—	—	—	—	—	—	—	Recettes non fiscales de capital.
TOTALE NIET-FISCALE ONTVANGSTEN	**77,7**	**111,5**	**33,8**	**43,5**	**69,0**	**– 42,5**	**– 38,1**	**TOTAL DES RECETTES NON FISCALES.**
TOTAAL	**46 918,2**	**50 095,5**	**3 177,3**	**6,8**	**53 280,1**	**3 184,6**	**6,4**	**TOTAL.**

Tabel VIc : Rijksmiddelenontvangsten
(in miljoen EUR en in %)

Tableau VIc : Recettes Voies et Moyens
(en millions EUR et en %)

	2006	2007	Verschil — *Écarts* 2007/2006		2008	Verschil — *Écarts* 2008/2007		
	Verwezenlijkingen — *Réalisations*	Verwezenlijkingen — *Réalisations*	in miljoen EUR — *en millions EUR*	in % — *en %*	Initiële ontvangsten — *Recettes initiales*	in miljoen EUR — *en millions EUR*	in % — *en %*	
Verkeersbelasting	—	—	—	—	—	—	—	Taxe de circulation.
Belasting op de inverkeerstelling	—	—	—	—	—	—	—	Taxe de mise en circulation.
Eurovignet	—	—	—	—	—	—	—	Eurovignette.
Accijnscompenserende belasting	185,9	104,0	– 81,8	– 44,0	25,0	– 79,0	– 76,0	Taxe compensatoire des accises.
Belasting op spelen en weddenschappen	—	—	—	—	—	—	—	Taxe sur les jeux et paris.
Belasting op automatische ontspanningstoestellen	—	—	—	—	—	—	—	Taxe sur les appareils automatiques.
Onroerende voorheffing	—	—	—	—	—	—	—	Précompte immobilier.
Roerende voorheffing	2 314,3	2 535,0	220,7	9,5	2 855,7	320,7	12,6	Précompte mobilier.
Ontvangsten uit maatregelen in de diamantsector	49,7	0,4	– 49,2	– 99,1	0,0	– 0,4	– 100,0	Recettes provenant de mesures visant le secteur du diamant.
Belasting werknemersparticipatie	15,4	15,9	0,5	3,5	20,3	4,4	27,9	Impôt sur les participations de salariés.
Voorafbetalingen	10 845,1	11 546,6	701,4	6,5	12 262,7	716,1	6,2	Versements anticipés.
Kohieren	– 2 188,9	– 2 344,7	– 155,8	7,1	– 2 257,5	87,2	– 3,7	Rôles.
w.o. : Kohieren vennootschappen	944,5	1 249,3	304,8	32,3	1 256,1	6,7	0,5	soit : Rôles sociétés.
: Kohieren natuurlijke personen	– 3 321,1	– 3 674,1	– 353,0	10,6	– 3 693,5	– 19,4	0,5	: Rôles personnes physiques.
: Kohieren BNI	187,7	80,1	– 107,6	– 57,3	180,0	99,9	124,7	: Rôles INR.
Bedrijfsvoorheffing	19 387,6	19 674,2	286,6	1,5	21 328,2	1 654,1	8,4	Précompte professionnel.
w.o. : Bronheffing	19 030,2	19 301,8	271,6	1,4	20 945,1	1 643,3	8,5	soit : Source.
: Kohieren (effectisering)	357,3	372,3	15,0	4,2	383,1	10,8	2,9	: Rôles (titrisation).
Diversen	36,1	50,5	14,5	40,1	54,7	4,1	8,2	Divers.
Totaal directe belastingen	**30 645,1**	**31 582,0**	**937,0**	**3,1**	**34 289,2**	**2 707,2**	**8,6**	**Total Contributions directes.**
Douane	—	—	—	—	—	—	—	Douanes.
Accijnzen en diversen	5 996,1	6 082,5	86,4	1,4	6 182,9	100,4	1,7	Accises et divers.
Totaal douane en accijnzen	**5 996,1**	**6 082,5**	**86,4**	**1,4**	**6 182,9**	**100,4**	**1,7**	**Total Douanes et Accises.**

Tabel VIc : Rijksmiddelenontvangsten *(vervolg)*

(in miljoen EUR en in %)

Tableau VIc : Recettes Voies et Moyens *(suite)*

(en millions EUR et en %)

	2006 Verwezen-lijkingen — *Réalisations*	2007 Verwezen-lijkingen — *Réalisations*	Verschil — *Écarts* 2007/2006 in miljoen EUR — *en millions EUR*	Verschil — *Écarts* 2007/2006 in % — *en %*	2008 Initiële ontvangsten — *Recettes initiales*	Verschil — *Écarts* 2008/2007 in miljoen EUR — *en millions EUR*	Verschil — *Écarts* 2008/2007 in % — *en %*	
Btw	2 242,8	2 352,0	109,2	4,9	1 940,1	– 412,0	– 17,5	TVA.
w.o. : zuivere btw	895,6	813,1	– 82,6	– 9,2	388,4	– 424,7	– 52,2	soit : TVA pure.
: « diverse » taksen	1 347,2	1 539,0	191,8	14,2	1 551,7	12,7	0,8	: taxes « diverses ».
Registratierechten	83,2	85,0	1,8	2,2	86,9	1,9	2,2	Droits d'enregistrement.
Diversen en boetes	702,1	696,9	– 5,1	– 0,7	750,0	53,1	7,6	Divers et amendes.
Totaal btw, registratie en diversen	**3 028,1**	**3 134,0**	**105,9**	**3,5**	**2 777,0**	**– 357,0**	**– 11,4**	**Total TVA, Enregistrement et divers.**
Successierechten	—	—	—	—	—	—	—	Droits de succession.
TOTAAL FISCALE ONTVANGSTEN	**39 669,2**	**40 798,5**	**1 129,3**	**2,8**	**43 249,1**	**2 450,6**	**6,0**	**TOTAL DES RECETTES FISCALES.**
Lopende niet-fiscale ontvangsten	2 841,4	2 047,3	– 794,1	– 27,9	2 580,4	533,1	26,0	Recettes non fiscales courantes.
Niet-fiscale kapitaalontvangsten	730,2	606,5	– 123,7	– 16,9	144,8	– 461,7	– 76,1	Recettes non fiscales de capital.
TOTALE NIET-FISCALE ONTVANGSTEN	**3 571,6**	**2 653,8**	**– 917,8**	**– 25,7**	**2 725,2**	**71,4**	**2,7**	**TOTAL DES RECETTES NON FISCALES.**
TOTAAL	**43 240,8**	**43 452,3**	**211,5**	**0,5**	**45 974,3**	**2 522,0**	**5,80**	**TOTAL.**

Tabel VII : Kwalitatieve analyse van de fiscale ontvangsten 2007/2008 | **Tableau VII : Analyse qualitative des recettes fiscales 2007/2008**

	2006 Verwezenlijkingen — *Réalisations*	2007 Verwezenlijkingen — *Réalisations*	Verschil — *Écarts* 2007/2006 in miljoen EUR — *en millions EUR*	Verschil — *Écarts* 2007/2006 in % — *en %*	2008 Initiële ontvangsten — *Recettes initiales*	Verschil — *Écarts* 2008/2007 in miljoen EUR — *en millions EUR*	Verschil — *Écarts* 2008/2007 in % — *en %*	
TOTALE FISCALE ONTVANGSTEN	**86 509,7**	**90 782,5**	**4 272,8**	**4,9**	**96 460,1**	**5 677,7**	**6,3**	**TOTAL DES RECETTES FISCALES.**
Uitzonderlijke elementen (« inningsverschuivingen »).								Éléments exceptionnels (« glissements de perception »).
Bedrijfsvoorheffing		145			– 145			Précompte professionnel.
Belastingen wegverkeer		54			– 54			Taxes routières.
Kohieren vennootschappen		200			– 200			Rôles sociétés.
Roerende voorheffing		40			– 40			Précompte mobilier.
TOTAAL UITZONDERLIJKE ELEMENTEN		**439**			**– 439**			**TOTAL ÉLEMENTS EXCEPTIONNELS.**
RAMING NA UITZONDERLIJKE CORRECTIES	**86 509,7**	**91 221,5**	**4 711,8**	**5,4**	**96 021,1**	**4 799,7**	**5,3**	**ESTIMATION APRÈS CORRECTIONS EXCEPTIONNELLES.**

3. **Vergelijking van de ontvangsten 2007 en 2008**

A. ***De totale ontvangsten***

Uit de tabel VIa blijkt dat de verwachte totale ontvangsten voor 2008 op 99 254,4 miljoen EUR worden geraamd. In vergelijking met de ontvangsten van 2007 is dat een stijging van 5 706,6 miljoen EUR of 6,10 %.

De verwachte evolutie van de diverse componenten van de totale ontvangsten wordt hierna meer in detail beschreven.

a) *De fiscale ontvangsten*

De raming van de lopende fiscale ontvangsten voor 2008 wordt voor een totaal van 419,4 miljoen EUR beinvloed door de weerslag van diverse nieuwe fiscale maatregelen. Daarnaast zullen andere eerder genomen maatregelen vanuit begrotingsoogpunt nog een impact hebben op de ontvangsten van 2008 ten belope van – 1 329,3 miljoen EUR, met inbegrip van de indexering van de belastingschalen.

Zoals hierboven reeds werd aangegeven, worden de lopende fiscale ontvangsten voor het grootste deel geraamd aan de hand van de macro-economische methode. Voor 2008 bedragen de totale fiscale ontvangsten 96 460,1 miljoen EUR, wat een stijging is van 5 677,7 miljoen EUR of + 6,25 %.

— Directe belastingen

De door de administratie van de Directe Belastingen geïnde ontvangsten werden voor 2008 geraamd op 53 645,2 miljoen EUR. Zij zouden dus met 3 582,4 miljoen EUR (+ 7,16 %) stijgen ten opzichte van de ontvangsten van 2007.

De opbrengst van de verkeersbelasting zou 1 350,1 miljoen EUR bedragen, wat een stijging is van 90,1 miljoen EUR (+ 7,15 %).

De onroerende voorheffing bevat alleen nog de gedeelten die toekomen aan het Waals en aan het Brussels Hoofdstedelijk Gewest, en dit ingevolge de beslissing van het Vlaams Gewest om vanaf aanslagjaar 1999 zelf de onroerende voorheffing te innen.

De roerende voorheffing zou 3 359,8 miljoen EUR (+ 12,64 %) bedragen. De roerende voorheffing op dividenden zou met 99,7 miljoen EUR (+ 6,85 %) stijgen. De roerende voorheffing op interesten zou met 261,4 miljoen EUR (+ 16,91 %) stijgen, wat een zelfde toename zou zijn als in 2007. Overigens zouden de nettoterugbetalingen van de bij kohier geïnde roerende voorheffing dalen tot 65,3 miljoen EUR tegen 75,6 miljoen EUR in 2007.

3. **Comparaison des recettes 2007 et 2008**

A. ***Les recettes totales***

Il s'avère, à la lecture du tableau VIa, que les recettes totales prévues pour 2008 sont estimées à 99 254,4 millions EUR. Par comparaison aux recettes de 2007, cela représente une progression de 5 706,6 millions EUR, soit 6,10 %.

L'évolution prévue des différentes composantes des recettes totales est décrite plus en détail ci-après.

a) *Les recettes fiscales*

L'estimation des recettes fiscales courantes pour 2008 est influencée par l'incidence de diverses mesures fiscales nouvelles pour un total de 419,4 millions EUR tandis que d'autres mesures prises antérieurement auront encore un effet du point de vue budgétaire sur les recettes de 2008 à concurrence de – 1 329,3 millions EUR, en ce compris l'indexation des barèmes fiscaux.

Comme il a été dit plus haut, les recettes fiscales courantes sont estimées pour la majeure partie à l'aide de la méthode macro-économique. Pour 2008, le montant des recettes fiscales totales s'élève à 96 460,1 millions EUR, ce qui représente une augmentation de 5 677,7 millions EUR, soit + 6,25 %.

— Contributions directes

Les recettes perçues par l'Administration des Contributions directes ont été estimées à 53 645,2 millions EUR pour 2008. Elles progresseraient ainsi de 3 582,4 millions EUR (+ 7,16 %) par rapport aux recettes de 2007.

Le produit de la taxe de circulation s'élèverait à 1 350,1 millions EUR, en augmentation de 90,1 millions EUR (+ 7,15 %).

Le précompte immobilier regroupe les parts revenant aux Régions wallonne et de Bruxelles-Capitale suite à la décision de la Région flamande de percevoir directement le précompte immobilier à partir de l'exercice 1999.

Le précompte mobilier atteindrait 3 359,8 millions EUR (+ 12,64 %). Le précompte mobilier perçu sur dividendes augmenterait de 99,7 millions EUR (+ 6,85 %). Le précompte mobilier sur intérêts augmenterait de 261,4 millions EUR (+ 16,91 %), soit une croissance identique à celle constatée en 2007. Par ailleurs les remboursements nets de précompte mobilier perçu par rôles diminueraient à 65,3 millions EUR contre 75,6 millions EUR en 2007.

De aan de bron geïnde bedrijfsvoorheffing werd geraamd op 37 452,6 miljoen EUR (+ 2 340,7 miljoen EUR of + 6,67 %). Deze evolutie weerspiegelt in de eerste plaats de aanhoudende stijging van de loonmassa voor 2008. De ontvangsten van de bedrijfsvoorheffing hangen af van de nominale stijging van de loonmassa gedurende het lopende jaar, die betrekkelijk hoog is : er worden dit jaar twee indexaanpassingen verwacht. Met de kost van de indexering wordt rekening gehouden bij de discretionaire maatregelen : in dat verband dient eraan te worden herinnerd dat de indexering van de belastingschalen met een jaar vertraging plaatsvindt. Het is dus de (minder hoge) inflatie van 2007 die de kost van de indexering van de belastingschalen bepaalt. De verwachte ontvangsten van de bedrijfsvoorheffing worden positief beïnvloed door de verwachte « terugverdieneffecten » van de activering van werklozen. Omgekeerd zullen de stijging van het van belasting vrijgestelde bedrag en de versterking van de maatregel inzake vrijstelling van doorstorting van bedrijfsvoorheffing voor onderzoekers de ontvangsten van 2008 verminderen.

De voorafbetalingen zouden 12 262,7 miljoen EUR bedragen, wat 716,1 miljoen EUR of 6,2 % meer is dan de ontvangsten van 2007, dit met inbegrip van 200,0 miljoen EUR die worden verwacht van de toepassing van de maatregel met betrekking tot het risicokapitaal.

De ontvangsten uit de kohieren ten laste van de vennootschappen zouden 1 347,3 miljoen EUR bedragen, met inbegrip van de weerslag van de maatregel met betrekking tot de betere inning van opeisbare schuldvorderingen inzake kasgeldvennootschappen.

Anderzijds zouden de resultaten van de kohieren personenbelasting – 3 502,7 miljoen EUR bedragen, met inbegrip van de impact van de specifieke invorderingsacties, wat een bedrag is dat in de buurt ligt van hetgeen in 2007 werd bereikt.

— Douanerechten

De ontvangsten zouden 2 302,1 miljoen EUR bedragen, wat 66,3 miljoen EUR (+ 2,96 %) meer is dan in 2007. Zij zullen integraal worden afgestaan aan de Europese Unie. De terugbetaling van 25 % voor inningskosten wordt vermeld bij de niet-fiscale ontvangsten.

— Accijnzen en diversen

De accijnzen en diverse rechten zouden 7 119,2 miljoen EUR bedragen, wat 121,3 miljoen EUR (+ 1,73 %) meer is dan de ontvangsten 2007. Dit bedrag bevat de accijnsverhogingen op tabak die voorzien worden voor maart 2008.

Le précompte professionnel perçu à la source a été estimé à 37 452,6 millions EUR (+ 2 340,7 millions EUR ou + 6,67 %). Cette évolution reflète d'abord la croissance soutenue de la masse salariale pour 2008. Les recettes de précompte professionnel sont fonction de la croissance nominale de l'année en cours, qui est relativement élevée : deux sauts d'index sont prévus pour cette année. Le coût de l'indexation est pris en compte dans les mesures discrétionnaires : il faut se rappeler à ce sujet que l'indexation des barèmes se fait avec un an de retard, c'est donc l'inflation de 2007 (moins élevée) qui détermine le coût de l'indexation des barèmes. Les recettes de précompte professionnel prévues sont positivement influencées par les « effets retour » attendus de l'activation des chômeurs. Inversement, l'augmentation de la quotité exemptée, et le renforcement de la mesure de dispense de versement de précompte professionnel pour les chercheurs réduiront les recettes de 2008.

Les versements anticipés atteindraient 12 262,7 millions EUR, soit 716,1 millions EUR ou 6,2 % de plus que la recette de 2007, en ce compris 200,0 millions EUR attendus de l'application de la mesure concernant le capital à risque.

Les recettes résultant des enrôlements à charge des sociétés atteindraient 1 347,3 millions EUR en ce compris l'incidence de la mesure concernant la meilleure perception des créances exigibles en matière de sociétés de liquidité.

Par ailleurs, le résultat des enrôlements à charge des personnes physiques s'élèverait à – 3 502,7 millions EUR, en ce compris les des mesures d'action de recouvrement spécifique, soit un montant proche de celui atteint en 2007.

— Droits de douane

La recette s'élèverait à 2 302,1 millions EUR soit 66,3 millions EUR (+ 2,96 %) de plus qu'en 2007. Elle sera intégralement cédée à l'Union européenne. Le remboursement de 25 % au titre des frais de perception figure en recettes non fiscales.

— Accises et divers

Les droits d'accise et droits divers atteindraient 7 119,2 millions EUR, soit 121,3 millions EUR (+ 1,73 %) de plus que les recettes 2007. Ce montant intègre les augmentations d'accises sur le tabac prévues à partir de mars 2008.

— Btw en « diverse taksen » (voorheen « met het zegel gelijkgestelde taksen » genoemd)

De geraamde ontvangsten bedragen 26 754,0 miljoen EUR, wat + 1 435,7 miljoen EUR (+ 5,67 %) meer is dan de verwezenlijkte ontvangsten van 2007. De btw in strikte zin zou 25 187,9 miljoen EUR bedragen, wat een stijging is van 1 422,5 miljoen EUR (+ 5,99 %). Zij weerspiegelt de nominale toename van de belastbare grondslag in combinatie met de aanvullende weerslag van fiscale maatregelen met betrekking tot terugverdieneffecten van de activering van werklozen, de maatregelen ter ondersteuning van de koopkracht, de voorziene accijnsverhogingen op tabak en de aanpassing van het btw-stelsel van toepassing op nieuwe gebouwen.

De « diverse taksen » (voorheen « met het zegel gelijkgestelde taksen » genoemd) zouden een peil bereiken dat in de buurt ligt van hetgeen in 2007 werd vastgesteld.

— Registratie

De registratierechten zouden 3 961,9 miljoen EUR bedragen. Dat is 286,3 miljoen EUR (+ 7,79 %) meer dan de verwezenlijkte ontvangsten van 2007.

— Diversen en boetes

De diversen en de boetes worden geraamd op 872,9 miljoen EUR, wat 58,7 miljoen EUR (of 7,21 %) meer is dan de ontvangsten van 2007.

— Successierechten

De successierechten werden voor 2008 op 1 804,9 miljoen EUR geraamd tegenover 1 677,8 miljoen EUR in 2007, wat een stijging is van 127,1 miljoen EUR (+ 7,57 %).

b) *De niet-fiscale ontvangsten*

De niet-fiscale ontvangsten van 2008 zouden een peil moeten bereiken dat vergelijkbaar is met de verwezenlijkingen van 2007, zijnde 2 794,2 miljoen EUR.

Onder de verwachte niet-fiscale ontvangsten van 2008, wordt in aanmerking genomen :

— In het kader van de arbeidsmobiliteit kunnen overheidsbedrijven een deel van hun personeel overplaatsen naar de federale overheid. Deze maatregel zou 28 miljoen EUR opbrengen.

— TVA et taxes « diverses » (antérieurement nommées « assimilées au timbre »)

Les prévisions atteignent 26 754,0 millions EUR, en progression de + 1 435,7 millions EUR (+ 5,67 %) par rapport aux recettes réalisées en 2007. La TVA au sens strict s'établirait à 25 187,9 millions EUR soit une progression de 1 422,5 millions EUR (+ 5,99 %). Celle-ci reflète l'effet combiné de la croissance nominale de la base taxable et des incidences complémentaires des mesures fiscales. Celles-ci concernent les effets-retour de l'activation des chômeurs et des mesures de soutien du pouvoir d'achat, les hausses prévues des accises sur le tabac et l'adaptation du régime TVA applicable aux nouveaux bâtiments.

Les taxes « diverses » (précédemment « taxes assimilées au timbre ») atteindraient un niveau proche de celui constaté en 2007.

— Enregistrement

Les droits d'enregistrement atteindraient 3 961,9 millions EUR soit 286,3 millions EUR (+ 7,79 %) de plus que les recettes réalisées en 2007.

— Divers et amendes

Les droits divers et les amendes sont estimés à 872,9 millions EUR soit 58,7 millions EUR (ou 7,21 %) de plus que les recettes de 2007.

— Droits de succession

Les droits de succession ont été estimés à 1 804,9 millions EUR pour 2008 contre 1 677,8 millions EUR en 2007, soit une hausse de 127,1 millions EUR (+ 7,57 %).

b) *Les recettes non fiscales*

Les recettes non fiscales 2008 devraient atteindre un niveau comparable aux réalisations 2007, soit 2 794,2 millions EUR.

Parmi les recettes non fiscales prévues en 2008, on retiendra :

— Dans le cadre de la mobilité professionnelle, des entreprises publiques peuvent transférer une partie de leur personnel vers l'État fédéral. Cette mesure rapporterait 28 millions EUR.

— Het aan de Staat toegekende gedeelte van het resultaat van de Nationale Bank van België wordt op 232 miljoen EUR geraamd tegen 110 miljoen EUR in 2007.

— De heffing op niet-benutte sites zou 70 miljoen EUR moeten opbrengen.

— De bijdrage van de energiesector wordt geraamd op 250 miljoen EUR.

In de volgende tabel wordt de verdeling van de niet-fiscale ontvangsten per FOD/Departement weergegeven.

— La part attribuée à l'État dans le résultat de la Banque nationale de Belgique est évalué à 232 millions EUR au lieu de 110 millons EUR en 2007.

— La redevance sur les sites non utilisés devrait rapporter 70 millions EUR.

— La contribution du secteur énergétique est évaluée à 250 millions EUR.

Le tableau suivant montre la répartition des recettes non fiscales par SPF/département.

Verdeling van de niet-fiscale ontvangsten per FOD/Departement | **Répartition des recettes non fiscales par SPF/Département**

FOD/Departementen	2006 Realisaties — *Réalisé*	2007 Realisaties — *Réalisé*	2008 Initieel — *Initial*	Evolutie 2008-2007 — *Évolution 2008-2007* In miljoen EUR — *En millions EUR*	Evolutie 2008-2007 — *Évolution 2008-2007* In % — *En %*	SPF/Départements
Kanselarij	4,5	8,0	8,0	0,0	0,6	Chancellerie.
Budget en Beheerscontrole	0,8	0,9	1,1	0,2	15,7	Budget et Contrôle de la Gestion.
Personeel en Organisatie	0,0	0,0	0,0	0,0	– 116,7	Personnel et Organisation.
Justitie	55,4	52,4	54,7	2,3	4,2	Justice.
Binnelandse Zaken	28,2	38,1	34,4	– 3,6	– 10,6	Intérieur.
Buitenlandse Zaken	123,4	542,4	108,3	– 434,1	– 400,8	Affaires étrangères.
Landsverdediging	82,1	84,3	153,1	68,8	44,9	Défense nationale.
Federale politie en geïntegreerde werking	41,2	47,4	54,4	7,0	12,9	Police fédérale et fonctionnement intégré.
Financiën	2 283,3	1 461,2	1 869,9	408,7	21,9	Finances.
Regie der Gebouwen	479,8	0,0	0,0	0,0	–	Régie des Bâtiments.
Werkgelegenheid, Arbeid en Sociaal Overleg	3,5	16,5	8,8	– 7,6	– 86,0	Emploi, Travail et Concertation sociale.
Sociale Zekerheid	50,6	19,6	19,7	0,1	0,7	Sécurité sociale.
Volksgezondheid	36,8	26,1	18,1	– 8,0	– 44,0	Santé publique.
Economie, Middenstand en Energie	43,8	44,3	29,7	– 14,5	– 48,9	Économie, Classes moyennes et Énergie.
Mobiliteit en Vervoer	410,9	412,8	399,1	– 13,7	– 3,4	Mobilité et Transports.
Maatschappelijke integratie	0,2	0,4	30,7	30,2	98,6	Intégration sociale.
Wetenschapsbeleid	4,8	10,9	4,0	– 6,9	– 170,0	Politique scientifique.
Niet-fiscale ontvangsten	**3 649,3**	**2 765,3**	**2 794,2**	**28,9**	**1,0**	**Recettes non fiscales**
Totaal codes 8	**58,6**	**90,1**	**63,4**	**– 26,8**	**– 42,2**	**Total codes 8.**
Niet-fiscale ontvangsten (excl. codes 8)	**3 590,6**	**2 675,2**	**2 730,8**	**55,7**	**2,0**	**Recettes non fiscales (excl. codes 8).**
Toegewezen niet-fiscale ontvangsten	**77,7**	**111,5**	**69,0**	**– 42,5**	**– 61,6**	**Recettes non fiscales transférées.**
Niet-fiscale rijksmiddelen	**3 571,6**	**2 653,8**	**2 725,2**	**71,4**	**2,6**	**Recettes non fiscales Voies et Moyens.**

B. ***De voorafnemingen***

De afgestane, toegekende en toegewezen ontvangsten (Europese Unie, gewesten en gemeenschappen alsmede Sociale Zekerheid) worden voor 2008 geraamd op 53 280,1 miljoen EUR, wat een stijging is van 3 184,6 miljoen EUR (+ 6,4 %). De aan de Europese Unie afgestane ontvangsten zouden toenemen met 84,3 miljoen EUR (+ 3,1 %). De aan de gewesten toegekende ontvangsten zouden stijgen met 918,9 miljoen EUR (+ 5,5 %) en die welke aan de gemeenschappen worden toegekend zouden toenemen met 1 061,0 miljoen EUR (+ 5,7 %). De in hoofde van de alternatieve financiering aan de Sociale Zekerheid toegekende ontvangsten zouden met 1 354,6 miljoen EUR verhogen (+ 11,8 %). De andere toegewezen ontvangsten zouden dalen met 234,3 miljoen EUR (– 34,2 %).

C. ***De rijksmiddelenontvangsten***

De verwachte rijksmiddelenontvangsten voor 2008 bedragen 45 974,3 miljoen EUR, wat een stijging is van 2 522,0 miljoen EUR (+ 5,8 %). Bij de fiscale ontvangsten is de verwachte stijging 2 450,5 miljoen EUR (+ 6,0 %) terwijl voor de niet-fiscale ontvangsten een toename van 71,4 miljoen EUR (+ 2,7 %) wordt voorzien.

B. ***Les prélèvements***

Les recettes cédées, attribuées et affectées (Union européenne, régions et communautés ainsi que la Sécurité sociale) sont estimées pour 2008 à 53 280,1 millions EUR soit une progression de 3 184,6 millions EUR (+ 6,4 %). Les recettes cédées à l'Union européenne augmenteraient de 84,3 millions EUR (+ 3,1 %). Les recettes attribuées aux régions augmenteraient de 918,9 millions EUR (+ 5,5 %) et celles attribuées aux communautés progresseraient de 1 061,0 millions EUR (+ 5,7 %). Les recettes attribuées à la Sécurité sociale au titre du financement alternatif progresseraient de 1 354,6 millions EUR (+ 11,8 %). Les autres recettes affectées diminueraient de 234,3 millions EUR (– 34,2 %).

C. ***Les recettes des Voies et Moyens***

Les prévisions des recettes Voies et Moyens pour 2008 s'élèvent à 45 974,3 millions EUR soit une progression de 2 522,0 millions EUR (+ 5,8 %). Au niveau des recettes fiscales la progression attendue est de 2 450,5 millions EUR (+ 6,0 %) tandis qu'au niveau des recettes non fiscales une progression de 71,4 millions EUR (+ 2,7 %) est prévue.

HOOFDSTUK III

De primaire uitgaven

Afdeling 1

De uitvoering van de begroting 2007

Het ritme van de vastleggingen en de ordonnanceringen voor de verwezenlijkingen 2006 en 2007 (exclusief transporten)

Tabel 1 bevat een samenvatting van de evolutie in 2006 en 2007 van het ritme van de vastleggingen en de ordonnanceringen van de primaire uitgaven, van de uitgaven op de begroting van de overheidsschuld zonder aflossingen, alsook van het krediet bestemd voor de financiering van de Europese Unie.

CHAPITRE III

Les dépenses primaires

Section 1

L'exécution du budget 2007

Le rythme des engagements et des ordonnancements pour les réalisations 2006 et 2007 (hors reports)

Le tableau 1 reprend une synthèse de l'évolution en 2006 et 2007 du rythme des engagements et des ordonnancements des dépenses primaires, des dépenses du budget de la dette hors amortissements ainsi que du crédit destiné au financement de l'Union Européenne.

TABEL 1

Benuttingsgraad van de kredieten — Verwezenlijkingen (exclusief transporten)

(In miljoen EUR)

TABLEAU 1

Degré d'utilisation des crédits — Réalisations (hors reports)

(En millions EUR)

	Begrotingsjaar 2006 — *Année budgétaire 2006*			Begrotingsjaar 2007 — *Année budgétaire 2007*			Verschillen — *Écarts*	
	Krediet — *Crédit*	Realisatie — *Réalisation*	% — *%*	Krediet — *Crédit*	Realisatie — *Réalisation*	% — *%*	In miljoen EUR — *En millions EUR*	In procentpunt — *En points de pourcentage*
(1)	(2)	(3)	(4)	(5)	(6)	(7)	(6) – (3)	(7) – (4)
Vastleggingen. — *Engagements.*								
– Primaire uitgaven. — *Dépenses primaires*	32 777,3	31 515,5	96,2	33 292,3	32 459,5	97,5	943,9	1,3
– Rijksschuld (zonder aflossingen) en financiering EU. — *Dette publique (hors amortissements) et financement UE*	15 622,0	15 404,5	98,6	15 845,5	14 910,0	94,1	– 494,5	– 4,5
Totaal vastleggingen. — *Total des engagements*	48 399,3	46 920,0	96,9	49 137,8	47 369,5	96,4	449,4	– 0,5
Ordonnanceringen. — *Ordonnancements.*								
– *Primaire uitgaven. — Dépenses primaires*	31 721,4	29 111,0	91,8	32 857,5	30 390,2	92,5	1 279,3	0,7
– Rijksschuld (zonder aflossingen) en financiering EU. — *Dette publique (hors amortissements) et financement UE*	15 622,0	15 207,8	97,3	15 845,5	13 711,5	86,5	– 1 496,3	– 10,8
Totaal ordonnanceringen. — *Total des ordonnancements*	47 343,4	44 318,8	93,6	48 703,0	44 101,7	90,6	– 217,0	– 3,1

1.1. *Het ritme van de vastleggingen*

Tabel 2 geeft een gedetailleerd overzicht per departement van de benutting van de vastleggingskredieten voor de primaire uitgaven voor de verwezenlijkingen van de jaren 2006 en 2007.

Eind 2007 liepen de vastleggingen op tot 32 459,5 miljoen EUR tegenover 31 515,5 miljoen EUR eind 2006. Dit betekent een nominale groei van 943,9 miljoen EUR of een groei met 1,3 procentpunt van de benuttingsgraad van de vastleggingskredieten.

Deze evolutie van het ritme van de vastleggingen wordt vooral beïnvloed door de volgende elementen :

— Bij Landsverdediging (– 168,7 miljoen EUR of + 8,3 procentpunt) dalen de vastleggingen voor aankopen van militaire goederen met 176,5 miljoen EUR. De benuttingsgraad van dit vastleggingskrediet voor 2007 bedraagt 83,7 %, tegenover 57,7 % in 2006, gezien in 2007 dit krediet sterk naar beneden toe werd herzien.

— Bij de FOD Budget en Beheerscontrole (+ 24,7 miljoen EUR of + 40,0 procentpunt) werd het van 2006 naar 2007 overgedragen vastleggingskrediet ten bedrage van 31,3 miljoen EUR voor het project FEDCOM, in 2007 vastgelegd voor 24,6 miljoen EUR.

— Bij de FOD Buitenlandse Zaken (– 132,5 miljoen EUR of – 8,5 procentpunt) verklaren volgende twee posten grotendeels de evolutie van het vastleggingsritme:

– De bijdragen aan ontwikkelingsbanken werden vastgelegd voor 69,3 % in plaats van 99,8 % in 2006; in volume betekent dit een daling met 233,2 miljoen EUR.

– Het buitengewoon krediet voor het investeringsen waarborgfonds (135 miljoen EUR in 2007 tegenover 1 miljoen EUR in 2006) werd volledig vastgelegd.

— Bij de POD Wetenschapsbeleid (+ 112,5 miljoen EUR of + 9,5 procentpunt) wordt de groei voornamelijk verklaard door de integrale benutting van het nieuwe krediet voor de interuniversitaire attractiepolen.

— In de begroting van de pensioenen bedraagt de benuttingsgraad 101,1 %, wat wordt verklaard door het feit dat het saldo van 3 afgeschafte organieke begrotingsfondsen in december 2007 voor een bedrag van 105,5 miljoen EUR gestort werd aan de Pensioendienst voor de Overheidssector.

1.1. *Le rythme des engagements*

Le tableau 2 ci-dessous donne un aperçu détaillé par département de l'utilisation des crédits d'engagement des dépenses primaires pour les réalisations des années 2006 et 2007.

Fin 2007, les engagements se montaient à 32 459,5 millions EUR contre 31 515,5 millions EUR fin 2006, ce qui constitue une croissance nominale de 943,9 millions EUR ou une augmentation de 1,3 point de pourcentage du degré d'utilisation des crédits d'engagement.

Cette évolution du degré d'utilisation des crédits d'engagement est principalement influencée par les éléments suivants :

— À la Défense nationale (– 168,7 millions EUR ou + 8,3 points de pourcentage), les engagements pour acquisitions de biens militaires diminuent de 176,5 millions EUR mais le taux d'utilisation de ce crédit d'engagement est de 83,7 % en 2007, contre 57,7 % en 2006, vu que ce crédit avait fortement été revu à la baisse en 2007.

— Au SPF Budget et Contrôle de la Gestion (+ 24,7 millions EUR ou + 40,0 points de pourcentage), le crédit d'engagement reporté de 2006 à 2007 à concurrence de 31,3 millions pour le projet Fedcom a été engagé pour 24,6 millions EUR en 2007.

— Au SPF Affaires étrangères (– 132,5 millions EUR ou – 8,5 points de pourcentage), les deux postes suivants expliquent en grande partie l'évolution du rythme des engagements :

– les contributions aux banques de développement ont été engagées à 69,3 % contre 99,8 % en 2006, soit une diminution en volume de 233,2 millions EUR.

– Le crédit exceptionnel pour le fonds d'investissements et de garantie (135 millions EUR en 2007 contre 1 million EUR en 2006) a été entièrement engagé.

— Au SPP Politique scientifique (+ 112,5 millions EUR ou + 9,5 points de pourcentage), la croissance est principalement expliquée par l'utilisation intégrale du nouveau crédit pour les pôles d'attraction inter-universitaires.

— Au budget des pensions, le taux d'utilisation de 101,1 % s'explique par le fait que le solde de 3 fonds budgétaires organiques supprimés a été versé en décembre 2007 à concurrence de 105,5 millions EUR au Service des Pensions du Secteur Public.

TABEL 2

Benuttingsgraad van de vastleggingskredieten (verwezenlijkingen)

(In miljoen EUR)

TABLEAU 2

Degré d'utilisation des crédits d'engagement (réalisations)

(En millions EUR)

FOD/Departement	Aangepaste kredieten — *Crédits ajustés*		Verwezenlijkingen einde — *Réalisations fin*		Benuttingsgraad einde — *Degré d'utilisation fin*		Verschillen — *Écarts*		SPF/Département
	2006	2007	2006	2007	2006	2007	In miljoen EUR — *En millions EUR*	In procentpunt — *En points de pourcentage*	
Dotatiën	434,1	450,6	434,0	450,4	100,0	100,0	16,4	0,0	Dotations.
Kanselarij van de Eerste Minister	107,6	96,4	102,1	89,4	94,9	92,8	– 12,7	– 2,1	Chancellerie du Premier Ministre.
Budget en Beheerscontrole	60,4	61,1	23,2	47,9	38,4	78,4	24,7	40,0	Budget et Contrôle de la Gestion.
Personeel en Organisatie	88,6	85,6	55,4	77,9	62,5	91,0	22,5	28,6	Personnel et Organisation.
Informatie- en Communicatietechnologie	27,9	30,2	27,3	25,7	97,7	85,4	– 1,5	– 12,3	Technologie de l'Information et de la Communication.
Justitie	1 463,2	1 539,5	1 409,1	1 474,0	96,3	95,7	64,9	– 0,6	Justice.
Binnenlandse Zaken	505,8	547,0	489,6	526,4	96,8	96,2	36,7	– 0,6	Intérieur.
Buitenlandse Zaken en Ontw. samenwerking	1 458,3	1 448,9	1 444,4	1 311,9	99,0	90,5	– 132,5	– 8,5	Affaires étrangères et Coop. Développement.
Landsverdediging	3 474,2	2 984,3	2 956,5	2 787,9	85,1	93,4	– 168,7	8,3	Défense nationale.
Federale politie en Geïntegreerde Werking	1 528,3	1 560,7	1 451,5	1 487,9	95,0	95,3	36,4	0,4	Police fédérale et fonctionnement intégré
Financiën	1 584,7	1 631,8	1 563,5	1 592,5	98,7	97,6	29,0	– 1,1	Finances.
Regie der Gebouwen	588,8	596,6	563,8	514,9	95,8	86,3	– 48,9	– 9,5	Régie des Bâtiments.
TOTAAL AUTORITEITSCEL	**11 322,0**	**11 032,7**	**10 520,3**	**10 386,8**	**92,9**	**94,1**	**– 133,5**	**1,2**	**TOTAL CELLULE AUTORITE.**
Pensioenen	5 834,9	6 870,6	5 831,7	6 976,1	99,9	101,5	1 144,4	1,6	Pensions.
Tewerkstelling, Arbeid en Sociaal Overleg	601,7	585,7	589,9	577,4	98,0	98,6	– 12,5	0,6	Emploi, Travail et Concertation sociale.
Sociale Zekerheid	8 827,3	8 927,0	8 824,8	8 921,8	100,0	99,9	97,0	0,0	Sécurité sociale.
Volksgezondheid, Veiligheid van de Voedselketen en Leefmilieu	389,2	346,2	302,4	311,5	77,7	90,0	9,1	12,3	Santé publique, Sécurité de la Chaîne Alimentaire et Environnement.
Maatschappelijke Integratie	1 062,0	1 116,4	1 060,3	1 108,5	99,8	99,3	48,2	– 0,6	Intégration sociale.
TOTAAL SOCIALE CEL	**16 715,0**	**17 845,9**	**16 609,2**	**17 895,4**	**99,4**	**100,3**	**1 286,2**	**0,9**	**TOTAL CELLULE SOCIALE.**
Economie, KMO, Middenstand en Energie	394,7	325,0	305,9	310,0	77,5	95,4	4,1	17,9	Économie, PME, Classes moyennes et Énergie.
Mobiliteit en Vervoer	3 673,4	3 369,2	3 610,6	3 277,3	98,3	97,3	– 333,2	– 1,0	Mobilité et Transport.
Wetenschapsbeleid	557,7	621,4	468,5	581,0	84,0	93,5	112,5	9,5	Politique scientifique.
TOTAAL ECONOMISCHE CEL	**4 625,8**	**4 315,6**	**4 385,0**	**4 168,4**	**94,8**	**96,6**	**– 216,6**	**1,8**	**TOTAL CELLULE ÉCONOMIQUE.**
Globale provisie	113,4	88,9			0,0	0,0	0,0	0,0	Provision globale.
Schulvorderingen vorige jaren	1,0	9,2	1,0	8,9	95,3	95,9	7,9	0,6	Crédits années antérieures.
TOTAAL DIVERSEN	**114,4**	**98,1**	**1,0**	**8,9**	**0,8**	**9,0**	**7,9**	**8,2**	**TOTAL DIVERS.**
Primaire uitgaven	**32 777,3**	**33 292,3**	**31 515,5**	**32 459,5**	**96,2**	**97,5**	**943,9**	**1,3**	***Dépenses primaires.***

1.2. *Het ritme van de ordonnanceringen*

Tabel 3 geeft een gedetailleerd overzicht per departement van de benutting van de ordonnanceringskredieten voor primaire uitgaven voor de verwezenlijkingen van de jaren 2006 en 2007.

Eind 2007 liepen de ordonnanceringen op tot 30 390,2 miljoen EUR tegenover 29 111,0 miljoen EUR eind 2006. Dit betekent een nominale groei van 1 279,3 miljoen EUR of een groei met 0,7 procentpunt van de benuttingsgraad van de ordonnanceringskredieten.

Deze evolutie van het ritme van de ordonnanceringen wordt voornamelijk beïnvloed door de volgende elementen :

— Bij Landsverdediging (+ 181,8 miljoen EUR of + 5,0 procentpunt) bedroeg de benuttingsgraad van de personeelsuitgaven 93,1 % eind 2007 tegenover 78,2 % eind 2006 (+ 261,4 miljoen EUR).

— Net als voor de vastleggingen bedraagt de benuttingsgraad in de begroting van de pensioenen 101,1 %, wat wordt verklaard door het feit dat het saldo van 3 afgeschafte organieke begrotingsfondsen in december 2007 voor een bedrag van 105,5 miljoen EUR gestort werd aan de Pensioendienst voor de Overheidssector.

— Bij de FOD Mobiliteit en Vervoer (– 381,8 miljoen EUR of – 2,3 procentpunt) wordt de evolutie van de ordonnanceringen hoofdzakelijk verklaard door volgende elementen :

– In 2006 werd het ordonnanceringskrediet van 210,7 miljoen EUR bestemd voor het GEN-fonds (waarvoor geen krediet was uitgetrokken in 2007) volledig geordonnanceerd.

– De dotatie voor de pensioenen van de NMBS werd in 2007 voor 67,2 % geordonnanceerd tegen 91,6 % in 2006. In volume betekent dit een vermindering met 449,2 miljoen EUR die wordt verklaard door de overdracht van een groot deel van dit krediet naar de begroting van de pensioenen.

– Het volume van de dotatie aan de NMBS voor de normalisering van het spoorwegtarief is toegenomen (+ 244,4 miljoen EUR) en de kapitaaldotatie is gestegen (+ 119,4 miljoen EUR).

1.2. *Le rythme des ordonnancements*

Le tableau 3 ci-dessous donne un aperçu détaillé par département de l'utilisation des crédits d'ordonnancement des dépenses primaires pour les réalisations des années 2006 et 2007.

Fin 2007, les ordonnancements se montaient à 30 390,2 millions EUR contre 29 111,0 millions EUR fin 2006, ce qui constitue une croissance nominale de 1 279,3 millions EUR ou une augmentation de 0,7 point de pourcentage du degré d'utilisation des crédits d'ordonnancement.

Cette évolution du rythme des ordonnancements est principalement due aux éléments suivants :

— À la Défense nationale (+ 181,8 millions EUR ou + 5,0 points de pourcentage), le taux d'utilisation des dépenses de personnel est de 93,1 % à fin 2007 contre 78,2 % fin 2006 (+ 261,4 millions EUR).

— Au budget des pensions, comme pour les engagements, le taux d'utilisation de 101,1 % s'explique par le fait que le solde de 3 fonds budgétaires organiques supprimés a été versé en décembre 2007 à concurrence de 105,5 millions EUR au Service des Pensions du Secteur Public.

— Au SPF Mobilité et Transport (– 381,8 millions EUR ou – 2,3 points de pourcentage), l'évolution des ordonnancements est principalement expliquée par les éléments suivants :

– En 2006, le crédit d'ordonnancement de 210,7 millions au profit du fonds RER (pas de crédit en 2007) a été entièrement ordonnancé.

– La dotation pour les pensions de la SNCB a été ordonnancée à 67,2 % en 2007 contre 91,6 % en 2006. En volume, il s'agit d'une diminution de 449,2 millions EUR expliquée par le transfert d'une grande partie de ce crédit au budget des pensions.

– Croissance en volume de la dotation à la SNCB pour la normalisation du tarif ferroviaire (+ 244,4 millions EUR) et de la dotation en capital (+ 119,4 millions EUR).

TABEL 3

Benuttingsgraad van de ordonnanceringskredieten exclusief transporten (verwezenlijkingen)

(In miljoen EUR)

TABLEAU 3

Degré d'utilisation des crédits d'ordonnancement hors reports (réalisations)

(En millions EUR)

FOD/Departement	Aangepaste kredieten — *Crédits ajustés*		Verwezenlijkingen einde — *Réalisations fin*		Benuttingsgraad einde — *Degré d'utilisation fin*		Verschillen — *Écarts*		SPF/Département
	2006	2007	2006	2007	2006	2007	In miljoen EUR — *En millions EUR*	In procentpunt — *En points de pourcentage*	
Dotatiën	434,1	450,6	433,0	450,4	99,8	100,0	17,4	0,2	Dotations.
Kanselarij van de Eerste Minister	107,6	96,4	93,7	84,4	87,0	87,5	– 9,3	0,5	Chancellerie du Premier Ministre.
Budget en Beheerscontrole	34,9	38,6	21,8	25,5	62,6	66,0	3,7	3,4	Budget et Contrôle de la Gestion.
Personeel en Organisatie	58,0	59,8	44,8	46,7	77,2	78,2	1,9	1,0	Personnel et Organisation.
Informatie- en Communicatietechnologie	28,1	29,9	19,4	22,1	68,9	73,8	2,7	4,8	Technologie de l'Information et de la Communication.
Justitie	1 464,8	1 535,0	1 292,9	1 373,3	88,3	89,5	80,4	1,2	Justice.
Binnenlandse Zaken	490,1	532,8	377,0	426,0	76,9	80,0	49,0	3,0	Intérieur.
Buitenlandse Zaken en Ontw. samenwerking	1 328,0	1 378,8	1 133,1	1 151,3	85,3	83,5	18,2	– 1,8	Affaires étrangères et Coop. Développement.
Landsverdediging	2 688,8	2 750,1	1 968,2	2 149,9	73,2	78,2	181,8	5,0	Défense nationale.
Federale politie en Geïntegreerde Werking	1 527,7	1 560,2	1 349,1	1 382,1	88,3	88,6	32,9	0,3	Police fédérale et fonctionnement intégré
Financiën	1 584,7	1 599,5	1 445,0	1 466,6	91,2	91,7	21,7	0,5	Finances.
Regie der Gebouwen	588,8	596,6	480,0	490,4	81,5	82,2	10,4	0,7	Régie des Bâtiments.
TOTAAL AUTORITEITSCEL	**10 335,6**	**10 628,2**	**8 658,0**	**9 068,8**	**83,8**	**85,3**	**410,7**	**1,6**	**TOTAL CELLULE AUTORITE.**
Pensioenen	5 834,9	6 870,6	5 831,7	6 947,6	99,9	101,1	1 115,9	1,2	Pensions.
Tewerkstelling, Arbeid en Sociaal Overleg	598,8	586,9	581,3	573,8	97,1	97,8	– 7,5	0,7	Emploi, Travail et Concertation sociale.
Sociale Zekerheid	8 827,3	8 927,0	8 609,0	8 671,6	97,5	97,1	62,6	– 0,4	Sécurité sociale.
Volksgezondheid, Veiligheid van de Voedselketen en Leefmilieu	392,0	366,1	239,7	291,1	61,2	79,5	51,4	18,4	Santé publique, Sécurité de la Chaîne Alimentaire et Environnement.
Maatschappelijke Integratie	1 106,3	1 160,7	958,7	1 039,4	86,7	89,5	80,7	2,9	Intégration sociale.
TOTAAL SOCIALE CEL	**16 759,3**	**17 911,4**	**16 220,4**	**17 523,5**	**96,8**	**97,8**	**1 303,1**	**1,1**	**TOTAL CELLULE SOCIALE.**
Economie, KMO, Middenstand en Energie	346,8	348,4	273,5	266,4	78,9	76,5	– 7,1	– 2,4	Économie, PME, Classes moyennes et Énergie.
Mobiliteit en Vervoer	3 648,3	3 329,8	3 487,2	3 105,5	95,6	93,3	– 381,8	– 2,3	Mobilité et Transport.
Wetenschapsbeleid	516,9	541,5	471,1	417,3	91,1	77,1	– 53,8	– 14,1	Politique scientifique.
TOTAAL ECONOMISCHE CEL	**4 512,0**	**4 219,7**	**4 231,8**	**3 789,1**	**93,8**	**89,8**	**– 442,7**	**– 4,0**	**TOTAL CELLULE ÉCONOMIQUE.**
Globale provisie	113,4	88,9			0,0	0,0	0,0	0,0	Provision globale.
Kredieten vorige jaren	1,0	9,2	0,7	8,8	68,5	95,4	8,1	26,9	Crédits années antérieures.
TOTAAL DIVERSEN	**114,4**	**98,1**	**0,7**	**8,8**	**0,6**	**9,0**	**8,1**	**8,4**	**TOTAL DIVERS.**
Primaire uitgaven	**31 721,4**	**32 857,5**	**29 111,0**	**30 390,2**	**91,8**	**92,5**	**1 279,3**	**0,7**	***Dépenses primaires.***

Afdeling 2

De begroting 2008

I. De primaire uitgaven voor 2008

Bij de voorbereiding van de begroting is men uitgegaan van de verwezenlijkingen 2007 (op kredieten lopende jaar en op transporten) om de kredieten voor 2008 te bepalen. Deze technische regel vormde de basis voor de bilaterale besprekingen en houdt verband met de wil niet langer te rekenen op een bijzonder hoge onderbenutting. Deze regel werd niet blindelings toegepast. De kredieten voor 2008 werden aangepast naargelang de behoeften en de prioriteiten van het beleid. Tussen de begrotingsvoorstellen ingediend door de overheidsdiensten en de uiteindelijke vaststelling van de kredieten werd 1 203,1 miljoen EUR aan kredieten geschrapt.

Voor de oorspronkelijke begroting 2008 werden de primaire uitgaven vastgelegd op 34 491,7 miljoen EUR, een toename met 1 643,5 miljoen EUR in vergelijking met de ordonnanceringskredieten van 2007. In reële termen gaat het om een groei met ongeveer 1,9 %.

Als men geen rekening houdt met de begroti gen die haast hoofdzakelijk te maken hebben met de problematiek van de vergrijzing (begroting van pensioenen en sociale zekerheid), wordt de groei van de primaire uitgaven in reële termen beperkt tot 1,4 %.

Voor 2008 wordt de onderbenutting van de kredieten voor primaire uitgaven geraamd op 315 miljoen EUR. Dit is een « natuurlijke » onderbenutting die voortvloeit uit de verwezenlijkingen zoals vastgesteld in het verleden. Het is geen opgelegde vermindering van de ordonnanceringskredieten.

Deze groei wordt beïnvloed door de in 2008 verwachte dubbele indexaanpassing van de sociale uitkeringen en de wedden van de ambtenaren. Daarnaast dienen volgende ontwikkelingen te worden onderstreept :

— Bij de FOD Kanselarij van de Eerste minister ligt de vermindering met 2,1 miljoen EUR voornamelijk op het vlak van de provisie voor externe communicatie (– 1,7 miljoen EUR).

— Bij de FOD Budget en Beheerscontrole is er een daling van de wedden voor de beleidscel met 5,7 miljoen EUR. In 2007 waren op deze begroting de middelen ingeschreven voor de beleidscellen van de vice-eerste minister en minister van Begroting maar ook die van de minister van Werk en van Informatisering, van Duurzame Ontwikkeling en Overheidsbedrijven. In 2008 worden enkel middelen uitgetrokken voor de beleidscellen van de Vice-eerste minister en minister van Begroting en Mobiliteit. Deze daling wordt gedeeltelijk

Section 2

Le budget 2008

I. Les dépenses primaires 2008

Lors de la préparation du budget, on est parti des réalisations 2007 (sur crédits année courante et sur reports) pour la détermination des crédits 2008. Cette règle technique a constitué la base des discussions bilatérales et est à mettre en relation avec la volonté de ne plus compter sur une sous-utilisation imposée et particulièrement élevée. Cette règle n'a pas été appliquée de façon aveugle, les crédits 2008 ont été ajustés en fonction des besoins et des priorités politiques. Entre les propositions budgétaires introduites par les départements et la détermination définitive des crédits, 1 203,1 millions EUR de crédits ont été supprimés.

Pour le budget initial de 2008, les crédits de dépenses primaires ont été fixés à 34 491,7 millions EUR, soit une croissance de 1 643,5 millions EUR par rapport aux crédits d'ordonnancements de 2007. Ceci représente une croissance d'environ 1,9 % en termes réels.

Si l'on ne tient pas compte des budgets presque essentiellement liés à la problématique du vieillissement (budget des pensions et de la sécurité sociale), la croissance des dépenses primaires est alors limitée à 1,4 % en termes réels.

Pour 2008, on estime la sous-utilisation des crédits de dépenses primaires à 315 millions EUR. Il s'agit d'une sous-utilisation « naturelle » qui découle des constatations de réalisations du passé et non de l'imposition d'une diminution des crédits d'ordonnancement.

Outre le fait que cette croissance soit fortement influencée par la double indexation des prestations sociales et des traitements des fonctionnaires prévue en 2008, les évolutions suivantes méritent d'être soulignées.

— À la Chancellerie du Premier Ministre, la diminution de 2,1 millions EUR est principalement localisée au niveau de la provision pour la communication externe (– 1,7 million EUR).

— Au niveau du SPF Budget et Contrôle de la Gestion, on note une diminution des salaires de la Cellule stratégique de 5,7 millions EUR. En 2007, étaient inscrits sur ce budget les moyens pour les cellules stratégiques du vice-premier ministre et ministre du budget mais également ceux de l'emploi et de l'informatisation, du développement durable et des entreprises publiques; en 2008, sont seuls prévus les moyens pour les cellules stratégiques du vice-premier ministre et ministre du budget et de la mobilité. Cette diminution est

gecompenseerd door de lichte stijging van verschillende basisallocaties, en ook door uitgaven gepland voor het Fedcom-project (1,2 miljoen EUR).

— De regering wil investeren in veiligheid. Dit vertaalt zich door een reële verhoging van de uitgaven in verband met de veiligheid met 2,0 %.

— Voorts wil de regering de verbintenis uit het verleden naleven om de totale Belgische overheidshulp voor ontwikkeling te verhogen tot 0,7 % van het bbp tegen 2010. Daartoe werd de begroting van ontwikkelingssamenwerking aanzienlijk naar boven toe herzien (+ 155,3 miljoen EUR of + 12,9 % in reële termen).

— Om de verhoging van de uitgaven ten gevolge van onder meer de stijging van de huuruitgaven en de investeringen bij de Regie der Gebouwen te kunnen dekken, werden de dotaties aan de Regie opgetrokken met 69,8 miljoen EUR (+ 8,4 % in reële termen).

— Bij de FOD Werkgelegenheid, Arbeid en Sociaal Overleg werden verschillende verminderingen doorgevoerd, voor een totaal van 9,5 miljoen EUR. Die zijn het gevolg van het feit dat het uitgangspunt van de kredieten de verwezenlijkingen 2007 zijn; deze zijn gedeeltelijk gecompenseerd door verschillende verhogingen en door het feit dat de beleidscel Werkgelegenheid (4 miljoen EUR) opnieuw ten laste valt van deze begroting. In reële termen is de vermindering groter omdat de trekkingsrechten van de gewesten (ongeveer 486 miljoen EUR) in nominale termen constant zijn.

— Bij de FOD Sociale Zekerheid (+ 445,5 miljoen EUR) is er een evolutie in de volgende begrotingsposten :

– Globale toelage voor de sociale zekerheid van de werknemers : + 146,1 miljoen EUR;

– Globale toelage voor de sociale zekerheid van de zelfstandigen : + 107,6 miljoen EUR;

– Uitkeringen aan mindervaliden : + 165,8 miljoen EUR;

– Gewaarborgd inkomen voor bejaarden : + 47,5 miljoen EUR;

– Dotatie voor de DOSZ : + 25,9 miljoen EUR.

— De ordonnanceringskredieten van de FOD Volksgezondheid zijn voornamelijk verminderd door de aanschaf van antivirale middelen (– 24,4 miljoen EUR) en het verdwijnen van het krediet dat in 2007 was uitgetrokken voor de overdracht van het saldo van het Geneesmiddelenfonds naar het Geneesmiddelenagentschap (– 27,5 miljoen EUR). De dotatie aan het FAVV verhoogt met 26,6 miljoen EUR.

partiellement compensée par la légère croissance de diverses allocations de base ainsi que par les dépenses prévues pour le projet Fedcom (1,2 million EUR) .

— La volonté du Gouvernement d'investir dans la sécurité se reflète par une augmentation des dépenses liées à la sécurité qui connaissent une croissance réelle de 2,0 %.

— Suite à la volonté du Gouvernement de respecter l'engagement pris dans le passé de faire progresser le total de l'aide publique belge au développement jusqu'au niveau de 0,7 % du RNB à l'horizon de 2010, le budget de la coopération au développement a considérablement été revu à la hausse (+ 155,3 millions EUR ou + 12,9 % en termes réels).

— Afin de couvrir la croissance des dépenses de la Régie des Bâtiments, suite entre autres à l'augmentation des dépenses de locations et des nouveaux investissements, les dotations à celle-ci ont été augmentées de 69,8 millions EUR (+ 8,4 % en termes réels)

— Au SPF Emploi, Travail et Concertation Sociale, diverses diminutions, pour un total de 9,5 millions EUR, qui sont la conséquence du fait que la base de départ des crédits sont les réalisations 2007, sont partiellement compensées par diverses augmentations et par le fait que la cellule stratégique emploi (4 millions EUR) est de nouveau à charge de ce budget. En termes réels, la diminution est plus importante vu que les droits de tirage des régions (environ 486 millions EUR) sont constants en terme nominal.

— Pour le SPF Sécurité sociale (+ 445,5 millions EUR), on note une évolution des postes suivants :

– Subvention globale à la sécurité sociale des travailleurs salariés : + 146,1 millions EUR;

– Subvention globale à la sécurité sociale des travailleurs indépendants : + 107,6 millions EUR;

– Paiements pour les moins-valides : + 165,8 millions EUR;

– Revenu garanti aux personnes âgées : + 47,5 millions EUR;

– Dotation à l'OSSOM : + 25,9 millions EUR.

— La diminution des crédits d'ordonnancement du SPF Santé publique est principalement due aux achats de moyens anti-viraux (– 24,4 millions EUR) et à la disparition du crédit prévu en 2007 pour le transfert du solde du Fonds des médicaments à l'Agence des médicaments (– 27,5 millions EUR). La dotation à l'AFSCA augmente quant à elle de 26,6 millions EUR.

— De uitgaven van de FOD Mobiliteit en Vervoer nemen toe met 178,8 miljoen EUR, voornamelijk als gevolg van de voor 2008 voorziene dotatie van 210,7 miljoen EUR voor het GEN-fonds, terwijl in 2007 voor dit fonds geen krediet was uitgetrokken.

— Op de begroting van Maatschappelijke Integratie (– 30,5 miljoen EUR) nemen de kredieten voor de OCMW's af met inbegrip van de dotatie voor de lenteprogramma's (– 13,9 miljoen EUR), het krediet voor het grootstedenbeleid (– 7 miljoen EUR) en de dotatie voor Fedasil (– 5,8 miljoen EUR).

— Op het vlak van Wetenschapsbeleid werden de ordonnanceringskredieten voor de ESA-ruimtevaartprogramma's op 116,985 miljoen EUR vastgelegd, wat een daling betekent van 68,8 miljoen EUR ten opzichte van 2007. Ook de ruimtevaartkredieten buiten ESA en de Airbus-kredieten dalen ten opzichte van 2007, respectievelijk met 3,4 miljoen EUR en 2,2 miljoen EUR. Die dalingen worden gedeeltelijk gecompenseerd door stijgingen van de kredieten van de federale wetenschappelijke instellingen met het oog op het versterken van de onderzoekscapaciteiten alsook van de dotaties voor buitenlandse studenten (+ 3 miljoen EUR) aangezien deze laatste aan de inflatie gekoppeld zijn.

— De provisies bereiken het uitzonderlijk hoge bedrag van 197,9 miljoen EUR (+ 104,2 miljoen EUR ten opzichte van 2007). Ze zijn voornamelijk bestemd voor de betaling van de competentietoelagen, de indexering, de interne en de externe mobiliteit alsook voor de verhuizing van verschillende diensten.

— Les dépenses du SPF Mobilité et Transport augmentent de 178,8 millions EUR, principalement sous l'influence de la dotation de 210,7 millions EUR prévue en 2008 au profit du fonds RER, alors qu'aucun crédit n'était prévu en 2007.

— Au budget de l'Intégration sociale (– 30,5 millions EUR), on note une diminution des crédits destinés aux CPAS y compris la dotation pour les programmes de printemps (– 13,9 millions EUR), du crédit pour les grandes villes (– 7 millions EUR) et de la dotation à l'Agence fédérale pour l'accueil des demandeurs d'asile (– 5,8 millions EUR).

— Au niveau de la Politique scientifique, les crédits d'ordonnancement en matière de programmes spatiaux ESA ont été fixés à 116,985 millions EUR, soit une diminution de 68,8 millions EUR par rapport à 2007. Les crédits spatiaux hors ESA diminuent également de 3,4 millions EUR et les crédits Airbus de 2,2 millions EUR par rapport à 2007. Ces diminutions sont partiellement compensées par des augmentations au niveau des crédits des établissements scientifiques fédéraux en vue d'accroître les capacités de recherche ainsi qu'au niveau des dotations pour les étudiants étrangers (+ 3 millions EUR) vu que ces dernières sont liées à l'inflation.

— Les provisions atteignent le montant exceptionnellement élevé de 197,9 millions EUR (+ 104,2 millions EUR par rapport à 2007). Elles sont principalement destinées au paiement des allocations de compétence, à l'indexation, à la mobilité interne et externe ainsi qu'au déménagement de différents services.

Begrotingen	Aangepaste kredieten 2007 — *Crédits ajustés 2007*	Initiële begroting 2008 — *Budget initial 2008*	Evolutie van de kredieten — *Évolution des crédits*	% nominaal — *% nominal*	% reëel — *% réelle*	Budgets
	(1)	(3)	(4)		(5)	
Dotatiën.	450,6	468,2	17,6	3,9	0,9	Dotations.
Kanselarij van de Eerste Minister.	96,4	94,3	– 2,1	– 2,2	– 5,1	Chancellerie du Premier Ministre.
Budget en Beheerscontrole.	38,6	35,3	– 3,2	– 8,4	– 11,1	Budget et Contrôle de la Gestion.
Personeel en Organisatie.	60,3	60,4	0,1	0,2	– 2,7	Personnel et Organisation.
Informatie- en Communicatietechnologie.	29,9	31,1	1,2	3,9	0,9	Technologie de l'Information et de la Communication.
Justitie.	1 534,8	1 607,4	72,6	4,7	1,7	Justice.
Binnenlandse Zaken.	532,6	568,3	35,6	6,7	3,6	Intérieur.
Buitenlandse Zaken en Ontw. samenwerking.	1 378,8	1 581,0	202,2	14,7	11,3	Affaires étrangères et Coop. Développement.
Landsverdediging.	2 750,0	2 771,3	21,3	0,8	– 2,2	Défense nationale.
Federale politie en Geïntegreerde Werking.	1 560,1	1 631,3	71,3	4,6	1,5	Police fédérale et fonctionnement intégré.
Financiën.	1 599,3	1 673,2	73,9	4,6	1,6	Finances.
Regie der Gebouwen.	596,6	666,4	69,8	11,7	8,4	Régie des Bâtiments.
TOTAAL AUTORITEITSCEL.	**10 628,0**	**11 188,2**	**560,2**	**5,3**	**2,2**	**TOTAL CELLULE AUTORITÉ .**
Pensioenen.	6 870,6	7 304,8	434,1	6,3	3,2	Pensions.
Tewerkstelling, Arbeid en Sociaal Overleg.	586,8	584,3	– 2,6	– 0,4	– 3,3	Emploi, Travail et Concertation sociale.
Sociale Zekerheid.	8 927,0	9 372,4	445,5	5,0	1,9	Sécurité sociale.
Volksgezondheid, Leefmilieu en Veiligheid van de Voedselketen.	366,7	354,6	– 12,1	– 3,3	– 6,1	Santé publique, Environnement et Sécurité de la Chaîne Alimentaire.
Maatschappelijke Integratie.	1 160,7	1 130,2	– 30,5	– 2,6	– 5,5	Intégration sociale.
TOTAAL SOCIALE CEL.	**17 911,9**	**18 746,3**	**834,4**	**4,7**	**1,6**	**TOTAL CELLULE SOCIALE.**
Economie, KMO, Middenstand en Energie.	348,3	374,0	25,7	7,4	4,2	Économie, PME, Classes moyennes et Énergie.
Mobiliteit en Vervoer.	3 329,8	3 508,6	178,8	5,4	2,3	Mobilité et Transport.
Wetenschapsbeleid.	536,6	476,7	– 59,9	– 11,2	– 13,7	Politique scientifique.
TOTAAL ECONOMISCHE CEL.	**4 214,7**	**4 359,3**	**204,5**	**3,4**	**0,4**	**TOTAL CELLULE ÉCONOMIQUE.**
Provisies.	93,7	197,9	104,2	111,2	105,1	Provisions.
Primaire uitgaven.	***32 848,2***	***34 491,7***	***1 703,4***	***5,0***	***1,9***	***Dépenses primaires.***
Begrotingen Pensioenen en Sociale Zekerheid.	***– 15 797,6***	***– 16 677,2***	***879,6***	***5,6***	***2,5***	***Budgets Pensions et Sécurité sociale.***
Andere primaire uitgaven.	***17 050,6***	***17 814,5***	***823,8***	***4,5***	***1,4***	***Autres dépenses primaires.***

STRUCTUUR VAN DE PRIMAIRE UITGAVEN VOOR DE BEGROTING 2008

Onderstaande tabel, die is opgesteld op basis van de eerste twee posities van de basisallocaties, maakt het mogelijk zich een beeld te vormen van de macroeconomische structuur van de primaire uitgaven 2008.

Wij stellen hier het volgende vast :

— 54,2 % van de primaire uitgaven bestaat uit overdrachten binnen de overheidssector :

– 25,7 % ten voordele van de autonome instellingen binnen de consolidatieperimeter van de federale overheid, waarvan het grootste deel voor de Pensioendienst van de Overheidssector;

– 20,9 % ten voordele van de sociale zekerheid;

– 5,0 % ten voordele van de lokale overheden;

– 2,6 % ten voordele van gemeenschappen en gewesten. Die overdrachten worden in detail besproken in hoofdstuk V van het derde deel van deze algemene toelichting — de budgettaire gevolgen van de betrekkingen tussen de federale overheid en de andere overheden

— 16,9 % van de primaire uitgaven wordt besteed aan de betaling van de wedden van de personeelsleden van de verschillende departementen.

— De overdrachten naar de andere sectoren van de economie vertegenwoordigen 19,1 % van de primaire uitgaven : 9,4 % ten voordele van de sector van de ondernemingen; 6,5 % naar de sector van de gezinnen en de vzw's en 3,2 % voor overdrachten aan het buitenland.

— De totale werkingsuitgaven en investeringen (met inbegrip van specifiek militaire investeringen) van de departementen vormen 7,2 % van de primaire uitgaven.

— 0,9 % van de primaire uitgaven wordt beschouwd als kredietverleningen en deelnemingen.

— De post « diverse », goed voor 1,7 % van de primaire uitgaven, betreft voornamelijk de provisies en dotaties voor de civiele lijst en de koninklijke familie, alsook voor de federale wetgevende vergaderingen en de instellingen die eruit voortvloeien.

STRUCTURE DES DÉPENSES PRIMAIRES POUR LE BUDGET 2008

Le tableau ci-dessous, établi en fonction des deux premières positions des allocations de base, permet de se faire une idée de la structure macroéconomique des dépenses primaires 2008.

On constate ainsi que :

— 54,2 % des dépenses primaires représentent des transferts à l'intérieur du secteur des administrations publiques :

– 25,7 % au profit des organismes autonomes entrant dans le périmètre de consolidation du pouvoir fédéral, dont la majeure partie pour le Service des Pensions du Secteur Public;

– 20,9 % au profit de la sécurité sociale;

– 5,0 % au profit des pouvoirs locaux;

– 2,6 % au profit des régions et des communautés. Ces transferts sont détaillés dans le chapitre V de la troisième partie de cet exposé général — les effets budgétaires des relations entre le pouvoir fédéral et d'autres pouvoirs

— 16,9 % des dépenses primaires sont consacrées au paiement des salaires des membres du personnel des différents départements.

— Les transferts vers les autres secteurs de l'économie représentent 19,1 % des dépenses primaires : 9,4 % au profit du secteur des entreprises; 6,5 % au profit du secteur des ménages et des asbl et 3,2 % pour les transferts à l'étranger.

— Les dépenses de fonctionnement et les investissements totaux (y compris les investissements spécifiquement militaires) des départements constituent 7,2 % des dépenses primaires.

— 0,9 % des dépenses primaires sont considérées comme octrois de crédits et prises de participations.

— Le poste « divers » pour 1,7 % des dépenses primaires concerne principalement les provisions et les dotations prévues pour la liste civile et la famille royale, ainsi que pour les assemblées législatives fédérales et les institutions qui en émanent.

Structuur van de initiële begroting 2008 (In miljoen EUR)			**Structure du budget initial 2008** (en millions EUR)
	2008 Initieel — *Initial*	2008 % 	
Wedden, sociale lasten	5 821,1	16,9	Salaires, charges sociales.
Werkingsuitgaven	1 691,3	4,9	Dépenses de fonctionnement.
Overdrachten aan bedrijven	3 239,8	9,4	Transferts aux entreprises.
Overdrachten aan gezinnen & vzw's	2 249,5	6,5	Transferts aux ménages & ASBL.
Overdrachten aan het buitenland	1 103,4	3,2	Transferts à l'étranger.
Overdrachten aan autonome instellingen	8 867,5	25,7	Transferts aux organismes autonomes.
waarvan Pensioendienst voor de Overheidssector	*7 304,8*	*21,2*	*dont Service des Pensions du Secteur Public.*
Overdrachten aan de sociale zekerheid	7 217,6	20,9	Transferts aux administrations de sécurité sociale.
Overdrachten aan lokale overheden	1 720,1	5,0	Transferts aux administrations publiques locales.
Overdrachten aan gewesten en gemeenschappen	911,5	2,6	Transferts aux régions et communautés.
Investeringen (inclusief specifieke militaire investeringen)	776,7	2,3	Investissements (y compris spécifiquement militaires).
Kredietverleningen en deelnemingen	316,9	0,9	Octrois de crédits et participations.
Diverse	576,4	1,7	Divers.
TOTAAL VAN DE PRIMAIRE UITGAVEN	**34 491,7**	**100**	**TOTAL DES DÉPENSES PRIMAIRES.**

II. Specifieke federale programma's

1. *De overheidsinvesteringen*

Voor het begrotingsjaar 2008 werd het federaal programma van de overheidsinvesteringen vastgesteld op 1 541 089 duizend EUR in vastleggingskredieten.

Hiervan wordt 90 466 duizend EUR gefinancierd via alternatieve financieringswijzen.

Het totaal van de overheidsinvesteringen die op traditionele wijze gefinancierd worden, bedraagt dus 1 450 623 duizend EUR, tegenover 1 297 719 duizend EUR in de verwezenlijkte begroting 2007 (verhoging met 152 904 duizend EUR).

Deze investeringskredieten zijn in principe bestemd om aan de werkingsbehoeften van de administraties te voldoen en om de continuïteit van de projecten te verzekeren.

Daartegenover staat dat de regering sinds 1989 beslist heeft om verschillende projecten alternatief te financieren (90 466 duizend EUR voor 2008).

De kasuitkeringen voor het begrotingsjaar 2008 bedragen 1 510 810 duizend EUR, tegenover 1 239 330 duizend EUR in de verwezenlijkte begroting 2007 (vermeerdering met 271 280 duizend EUR).

De hierna volgende tabellen bieden een overzicht van de vastleggingen en de kasuitkeringen sinds 1996.

Sinds 1996 wordt een groot volume aan investeringen die onder de bevoegdheid van de federale overheid vallen, gefinancierd via kapitaal dat wordt ingebracht in overheidsbedrijven door de Federale Participatiemaatschappij.

II. Programmes fédéraux spécifiques

1. *Les investissements publics*

Pour l'année budgétaire 2008, le programme fédéral des investissements publics a été fixé à 1 541 089 milliers EUR en crédits d'engagement.

De ce montant, 90 466 milliers EUR font l'objet d'un financement alternatif.

Le total des investissements publics à financement traditionnel s'élève donc à 1 450 623 milliers EUR, contre 1 297 719 milliers EUR dans le budget réalisé de 2007 (augmentation de 152 904 milliers EUR).

Ces crédits d'investissement sont en principe destinés à couvrir les besoins de fonctionnement dans les administrations et à assurer la continuité des projets.

Par contre, le gouvernement a décidé depuis 1989 de financer plusieurs projets par le biais de financements alternatifs (90 466 milliers EUR pour 2008).

Les décaissements pour l'année budgétaire 2008 s'élèvent à 1 510 810 milliers EUR, par rapport à 1 239 330 milliers EUR dans le budget réalisé 2007 (augmentation de 271 280 milliers EUR).

Les tableaux suivants donnent un aperçu des engagements et des décaissements depuis 1996.

Depuis 1996, un volume important d'investissements ressortissant à la compétence du pouvoir fédéral, est financé via les capitaux injectés dans les entreprises publiques par la Société fédérale de participation.

DE KASUITKERINGEN : BETALINGEN VAN DE BUDGETTAIRE SECTOR OP DE INVESTERINGSPROGRAMMA'S

(Verwezenlijkingen voor de jaren 1997 tot en met 2007 en voor 2008 : kredieten)

(In duizend EUR)

LES DÉCAISSEMENTS : PAIEMENTS DU SECTEUR BUDGÉTAIRE SUR LES PROGRAMMES D'INVESTISSEMENTS

(Réalisations pour les années 1997 à 2007 et pour 2008 : crédits)

(En milliers EUR)

OMSCHRIJVING — *DESCRIPTION*	2008 Kredieten — *Crédits*	2007 Verwezen-lijkingen — *Réalisations*	2006 Verwezen-lijkingen — *Réalisations*	2005 Verwezen-lijkingen — *Réalisations*	2004 Verwezen-lijkingen — *Réalisations*	2003 Verwezen-lijkingen — *Réalisations*	2002 Verwezen-lijkingen — *Réalisations*	2001 Verwezen-lijkingen — *Réalisations*	2000 Verwezen-lijkingen — *Réalisations*	1999 Verwezen-lijkingen — *Réalisations*	1998 Verwezen-lijkingen — *Réalisations*	1997 Verwezen-lijkingen — *Réalisations*
1. **Infrastructuurwerken. — *Travaux d'infrastructure*.....**	**1 383 655**	**1 146 386**	**1 073 495**	**908 645**	**128 686**	**1 416 833**	**871 319**	**827 297**	**792 857**	**857 386**	**820 430**	**801 822**
1.1. Verkeer en infrastructuur : — *Communications et infrastructure :*.....	1 208 490	1 071 070	969 074	798 028	20	1 269 487	682 568	610 183	623 358	611 353	597 704	586 137
1.1.1. Eigenlijk departement. — *Département proprement dit*.....	1 208 490	1 071 070	969 074	798 028	20	1 269 487	682 568	610 183	623 358	611 353	597 704	586 137
1.1.2. Regie der Gebouwen. — *Régie des Bâtiments*.....	0	0	0	0	0	0	0	0	0	0	0	0
1.1.3. Wegenfonds. — *Fonds des Routes*.....	0	0	0	0	0	0	0	0	0	0	0	0
1.5. Sociale Zaken, Volksgezondheid en Leefmilieu. — *Affaires sociales, Santé publique et Environnement*.....	1 246	1 112	765	310	682	2 763	1 582	1 818	3 929	424	813	848
1.6. Middenstand en Landbouw. — *Classes moyennes et Agriculture*.....	0	0	0	0	0	233	669	1 283	1 445	1 076	997	1 287
1.7. Economische Zaken. — *Affaires économiques*.....	1 340	591	419	282	264	50	1 921	3 274	3 036	2 866	1 998	2 434
1.8. Binnenlandse Zaken. — *Intérieur*.....	23 046	14 539	12 991	16 779	15 360	16 146	14 861	32 566	36 316	44 440	32 355	36 911
1.9. Buitenlandse Zaken. — *Affaires étrangères*.....	1 878	1 974	1 178	1 993	2 090	1 697	10 330	8 647	2 734	1 438	2 278	4 767
1.10. Federale politie. — *Police fédérale*.....	13 956	7 770	3 296	4 340	9 706	7 695	19 393	16 539	18 743	18 659	23 352	25 330
1.11. Landsverdediging (civiele werken). — *Défense nationale (travaux civils)*.....	1 692	216	151	196	192	400	1 154	2 943	542	538	221	1 428
1.12. Eerste minister. — *Premier Ministre*.....	0	0	0	0	0	0	63	731	550	1 366	560	726
Kanselarij. — *Chancellerie*.....	0	0	0	0	77	39	511					
1.13. Justitie. — *Justice*.....	0	0	0	1 294	0	88	0	0	74	927	2 229	3 198
1.14. Financiën. — *Finances*.....	9 670	9 381	15 842	4 579	7 339	0	0	0	0	0	22	0
1.15. Tewerkstelling en Arbeid. — *Emploi et Travail*.....	0	0	0	0	0	0	0	0	825	0	0	0
1.18. Internationale Samenwerking. — *Coopération internationale*.....	0	0	0		0	0	45	246	59	32	932	610
1.19. Ambtenarenzaken : — *Fonction publique :*.....	122 337	39 733	69 779	80 844	92 956	118 235	138 222	149 067	137 562	174 267	156 969	138 146
1.19.1. Eigenlijk departement. — *Département proprement dit*.....	0	0	0	0	0	0	0	0	0	0	0	0
1.19.2. Regie der Gebouwen. — *Régie des Bâtiments*.....	122 337	39 733	69 779	80 844	92 956	118 235	138 222	149 067	137 562	174 267	156 969	138 146
1.20. FOD Personeel en Organisatie. — *SPF Personnel et Organisation*.....	1 346	1 646	0	0	0	137	0	0	0	0	0	0
1.21. POD Wetenschapsbeleid. — *SPP Politique scientifique*.....	657	645	943	17	17	0	0	0	0	0	0	0
2. **Uitrusting van de administratie (b.a. 74.01). — *Équipement de l'administration (a.b. 74.01)*.....**	**127 155**	**92 944**	**109 172**	**113 489**	**125 634**	**115 387**	**140 159**	**128 008**	**95 893**	**85 392**	**82 437**	**77 891**
ALGEMEEN TOTAAL. — *TOTAL GÉNÉRAL*.....	**1 510 810**	**1 239 330**	**1 182 667**	**1 022 134**	**254 320**	**1 532 220**	**1 011 478**	**955 305**	**888 750**	**942 778**	**902 867**	**879 713**

PROGRAMMA VAN DE OPENBARE INVESTERINGEN

(Verwezenlijkingen voor de jaren 1997 tot en met 2007 en kredieten vanaf 2008)

(In duizend EUR)

PROGRAMME D'INVESTISSEMENTS PUBLICS

(Réalisations pour les années 1997 à 2007 et crédits à partir de 2008)

(En milliers EUR)

OMSCHRIJVING — *DESCRIPTION*	2008 Kredieten — *Crédits*	2007 Verwezenlijkingen — *Réalisations*	2006 Verwezenlijkingen — *Réalisations*	2005 Verwezenlijkingen — *Réalisations*	2004 Verwezenlijkingen — *Réalisations*	2003 Verwezenlijkingen — *Réalisations*	2002 Verwezenlijkingen — *Réalisations*	2001 Verwezenlijkingen — *Réalisations*	2000 Verwezenlijkingen — *Réalisations*	1999 Verwezenlijkingen — *Réalisations*	1998 Verwezenlijkingen — *Réalisations*	1997 Verwezenlijkingen — *Réalisations*
I. **DEPARTEMENTALE INVESTERINGEN. — *INVESTISSEMENTS DÉPARTEMENTAUX***	**1 450 623**	**1 297 719**	**1 175 250**	**1 060 075**	**275 970**	**1 497 314**	**904 773**	**996 397**	**970 424**	**920 303**	**937 808**	**887 537**
1. Infrastructuurwerken. — *Travaux d'infrastructure*	**1 323 468**	**1 208 392**	**1 070 106**	**947 416**	**133 562**	**1 392 629**	**790 542**	**828 627**	**848 250**	**833 250**	**851 784**	**800 328**
1.1. FOD Mobiliteit en Vervoer. — *SPF Mobilité et Transport*	1 208 172	1 093 532	952 056	814 897	0	1 269 487	620 495	672 544	622 840	610 321	597 624	585 948
1.1.1. Eigenlijk departement. — *Département proprement dit*	1 208 172	1 093 532	952 056	814 897	0	1 269 487	620 495	672 544	622 840	610 321	597 624	585 948
1.1.2. Regie der Gebouwen. — *Régie des Bâtiments*	0	0	0	0	0	0	0	0	0	0	0	0
1.1.8. Gesubsidieerde werken. — *Travaux subsidiés.*	0	0	0	0	0	0	0	0	0	0	0	0
1.2. FOD Volksgezondheid. — *SPF Santé publique*	1 377	390	1 110	203	422	591	600	1 953	4 440	1 128	1 029	139
1.3. Middenstand en Landbouw. — *Classes moyennes et Agriculture*	0	0	0	0	0	236	315	1 015	1 297	1 195	1 341	1 269
1.4. FOD Economie. — *SPF Économie*	1 329	385	503	413	288	2	1 582	3 512	2 685	3 091	3 371	1 715
1.5. FOD Binnenlandse Zaken. — *SPF Intérieur*	20 716	18 596	21 090	19 059	14 735	18 439	18 743	18 487	37 050	37 539	39 943	46 475
1.6. FOD Buitenlandse Zaken. — *SPF Affaires étrangères*	1 629	1 573	1 947	1 599	2 287	2 498	9 978	5 611	3 247	7 189	2 023	2 429
1.7. Federale politie. — *Police fédérale*	8 677	10 649	7 185	5 993	6 019	6 552	8 848	8 972	16 210	17 866	25 858	21 477
1.8. Landsverdediging (civiele werken). — *Défense nationale (travaux civils)*	2 461	452	348	8	16	1 095	1 658	2 075	1 891	82	1 024	1 587
1.9. Eerste minister. — *Premier ministre*	0	0	0	0	0	39	53	541	481	518	337	535
Kanselarij. — *Chancellerie*	0	0	0	0	0	161	476					
1.10. FOD Justitie. — *SPF Justice*	0	0	0	1 294	0	0	0	0	0	297	0	0
1.11. FOD Financiën. — *SPF Finances*	7 300	7 079	12 943	13 982	3 076	12 010	0	0	0	0	22	0
1.12. FOD Werkgelegenheid. — *SPF Emploi*	0	0	0	0	0	0	0	0	248	0	0	0
1.13. Internationale Samenwerking. — *Coopération internationale*	0	0	0	0	0	0	163	277	245	107	62	848
1.14. Ambtenarenzaken. — *Fonction publique*	71 807	75 736	72 924	89 968	106 719	81 519	127 631	113 640	157 616	153 917	179 150	137 906
1.14.1. Eigenlijk departement. — *Département proprement dit*	0	0	0	0	0	0	0	0	0	0	0	0
1.14.2. Regie der Gebouwen. — *Régie des Bâtiments*	71 807	75 736	72 924	89 968	106 719	81 519	127 631	113 640	157 616	153 917	179 150	137 906
1.15. FOD Personeel en Organisatie. — *SPF Personnel et Organisation*	700	8 260	0	0	0	198	241					
1.16. POD Wetenschapsbeleid. — *SPP Politique scientifique*	657	636	958	17	17	0	0	0	0	0	0	0

OMSCHRIJVING — *DESCRIPTION*	2008 Kredieten — *Crédits*	2007 Verwezen-lijkingen — *Réalisations*	2006 Verwezen-lijkingen — *Réalisations*	2005 Verwezen-lijkingen — *Réalisations*	2004 Verwezen-lijkingen — *Réalisations*	2003 Verwezen-lijkingen — *Réalisations*	2002 Verwezen-lijkingen — *Réalisations*	2001 Verwezen-lijkingen — *Réalisations*	2000 Verwezen-lijkingen — *Réalisations*	1999 Verwezen-lijkingen — *Réalisations*	1998 Verwezen-lijkingen — *Réalisations*	1997 Verwezen-lijkingen — *Réalisations*
2. **Uitrusting van de administratie (b.a. 74.01). — *Équipement de l'administration (a.b. 74.01)***	**127 155**	**89 327**	**105 144**	**112 659**	**142 408**	**104 685**	**114 231**	**167 770**	**122 174**	**87 053**	**86 024**	**87 209**
II. **INSTELLINGEN VAN OPENBAAR NUT. — *ORGANISMES D'INTÉRÊT PUBLIC***	**0**	**0**	**0**	**0**	**0**	**0**	**0**	**0**	**0**	**50**	**50**	**50**
1. Dienst voor regeling der binnenvaart. — *Office régulateur de la navigation intérieure*	0	0	0	0	0	0	0	0	0	50	50	50
2. Regie voor maritiem transport. — *Régie des transports maritimes*	0	0	0	0	0	0	0	0	0	0	0	0
	1 450 623	**1 297 719**	**1 175 250**	**1 060 075**	**275 970**	**1 497 314**	**904 773**	**996 397**	**970 424**	**920 352**	**937 858**	**887 638**
IV. **INVESTERINGEN VIA ALTERNATIEVE FINANCIERING. — *INVESTISSEMENTS VIA UN FINANCEMENT ALTERNATIF***	**90 466**	**23 382**	**60 064**	**67 504**	**4 939**	**52 483**	**12 152**	**53 133**		**53 096**	**15 357**	**10 213**
V. **ALGEMEEN TOTAAL. — *TOTAL GÉNÉRAL***	**1 541 089**	**1 321 101**	**1 235 314**	**1 127 579**	**280 909**	**1 549 797**	**916 925**	**1 049 530**	**970 424**	**973 449**	**953 215**	**897 800**
Waarvan : — *Dont :*												
Traditioneel investeringsprogramma : — *Programme d'investissements traditionnel :*	1 450 623	1 297 719	1 175 250	1 060 075	275 970	1 497 314	904 773	996 397	970 424	920 352	937 858	887 587
- budgettaire sector (inclusief b.a. 74.01). — *secteur budgétaire (a.b. 74.01 incluses)*	1 450 623	1 297 719	1 175 250	1 060 075	275 970	1 497 314	904 773	996 397	970 424	920 302	937 808	887 537
- gedebudgetteerde sector. — *secteur débudgétisé*	0	0	0	0	0	0	0	0	0	0	0	0
- *instellingen van openbaar nut. — organismes d'intérêt public*	0	0	0	0	0	0	0	0	0	50	50	50

2. *Het interdepartementaal begrotingsprogramma voor Wetenschapsbeleid (BPWB)*

1. Het interdepartementaal begrotingsprogramma voor Wetenschapsbeleid groepeert de federale kredieten die bestemd zijn om de wetenschappelijke activiteiten (dit wil zeggen activiteiten inzake onderzoek-ontwikkeling, wetenschappelijke dienstverlening en, in voorkomend geval, onderwijs-vorming) van de federale ministeriële departementen te financieren.

De basisallocaties die betrekking hebben op het Wetenschapsbeleid zijn, ter herinnering, voor ieder departement samengebracht in specifieke programma's en, meestal, in eenzelfde organisatieafdeling die uit de volgende programma's bestaat :

0. Bestaansmiddelen

1. O & O op nationaal vlak
2. O & O op internationaal vlak
3. Wetenschappelijke instellingen van de Staat en daarmee gelijkgestelde instellingen
4. Onderwijs-vorming; educatieve activiteiten
5-7. Specifieke programma's (te bepalen door het betrokken departement).

2. De initiële kredieten voor het interdepartementaal begrotingsprogramma 2008 bedragen :

— 709 854 duizend EUR **vastleggingsmiddelen** (niet-gesplitste kredieten, vastleggingskredieten en variabele kredieten), zijnde een vermindering van 98 684 duizend EUR (12,21 %) ten opzichte van het aangepaste dienstjaar 2007 (p.m. : 808 538 duizend EUR).

Deze evolutie is voornamelijk te verklaren door :

— POD Wetenschapsbeleid : de vastleggingskredieten voor de lancering van fase VI van de interuniversitaire attractiepolen (143 000 duizend EUR) werden op niet-recurrente basis ingeschreven in 2007;

— FOD Buitenlandse Zaken : een verhoging van de vastleggingskredieten, meer bepaald van het Instituut voor Tropische Geneeskunde;

— FOD Justitie : een verhoging van de vastleggingskredieten voor de verhuizing van het Nationaal Instituut voor Criminalistiek en Criminologie.

— 663 332 duizend EUR betalingsmiddelen (niet-gesplitste kredieten, ordonnanceringskredieten en variabele kredieten), zijnde een vermindering van 72 996 duizend EUR (– 9,91 %) ten opzichte van het aangepaste dienstjaar 2007 (p.m. : 736 328 duizend EUR).

2. *Le programme budgétaire interdépartemental de la Politique scientifique (PBPS)*

1. Le programme budgétaire interdépartemental de la Politique scientifique regroupe les crédits fédéraux destinés au financement des activités scientifiques (c'est à dire les activités de recherche-développement, de service public scientifique et, le cas échéant, d'enseignement-formation) des départements ministériels fédéraux.

Pour mémoire, les allocations de base ayant trait à la Politique scientifique sont — pour chaque département — intégrées dans des programmes spécifiques et, la plupart du temps, au sein d'une même division organique comprenant les programmes suivants :

0. Subsistance

1. R-D dans le cadre national
2. R-D dans le cadre international
3. Établissements scientifiques de l'État et assimilés
4. Enseignement-formation; activités éducatives
5-7. Programmes spécifiques (à la discrétion du département concerné).

2. Les crédits initiaux pour le programme budgétaire interdépartemental 2008 s'élèvent à :

— 709 854 milliers EUR en **moyens d'engagement** (crédits non dissociés, crédits d'engagement et crédits variables), soit une diminution de 98 684 milliers EUR (12,21 %) par rapport à l'exercice 2007 ajusté (p.m. : 808 538 milliers EUR).

Cette évolution des moyens d'engagement s'explique principalement par les éléments suivants :

— SPP Politique scientifique : des crédits d'engagement pour le lancement de la phase VI des pôles d'attraction interuniversitaires (143 000 milliers EUR) avaient été inscrits en 2007 d'une manière non-récurrente

— SPF Affaires Etrangères : une augmentation des crédits d'engagement, en particulier pour l'Institut de Médecine Tropicale

— SPF Justice : une augmentation des crédits d'engagement pour le déménagement de l'Institut national de Criminalistique et de Criminologie.

— 663 332 milliers EUR en moyens de paiement (crédits non dissociés, crédits d'ordonnancement et crédits variables), soit une diminution de 72 996 milliers EUR (– 9,91 %) par rapport à l'exercice 2007 ajusté (p.m. : 736 328 milliers EUR).

Op een algemene manier werden de betalingsmiddelen voor 2008 berekend op basis van de budgettaire realisaties 2007 (beslissing van de Ministerraad van 11 januari 2008). Deze werden verminderd ten gevolge van de toepassing van het ankerprincipe.

Deze berekeningswijze ligt aan de basis van de vermindering in de betalingsmiddelen van de POD Wetenschapsbeleid met 15,2 %, meer specifiek met betrekking tot de kredieten toegekend aan het Europees Ruimtevaartagentschap.

Met betrekking tot de FOD Buitenlandse Zaken constateren we een vermindering van 6,3 % aan betalingsmiddelen, in het bijzonder voor de institutionele universitaire samenwerking tussen de Belgische Staat en de Franstalige (CIUF) en Nederlandstalige (VLIR) universiteiten op het vlak van samenwerking en ontwikkeling.

De FOD Justitie noteerde een stijging van 21,7 % aan betalingsmiddelen, voornamelijk te wijten aan de verhuizing van het Nationaal Instituut voor Criminalistiek en Criminologie.

3. Voor informatie over de precieze doelstellingen en de middelen die worden ingezet in het kader van het BPWB-2008, wordt verwezen naar de algemene beleidslijnen en de verantwoordingen van de algemene uitgavenbegroting van ieder departement voor het dienstjaar 2008.

4. Onderstaande tabellen geven de verdeling weer van de betalingsmiddelen van het BPWB-2008 per departement (tabel A) en per activiteitenprogramma (tabel B).

D'une manière générale les moyens de paiement pour 2008 ont été fixés à partir des réalisations budgétaires 2007 (décision du Conseil des ministres du 11 janvier 2008) diminuées suite à l'application du principe de l'ancre.

Cette méthode de calcul des crédits est à l'origine de la diminution de 15,2 % des moyens de paiement du SPP Politique Scientifique pour 2008, en particulier en ce qui concerne les crédits affectés à l'Agence Spatiale Européenne.

Concernant le SPF Affaires Étrangères on enregistre une diminution de 6,3 % des crédits de paiement, en particulier sur la coöpération universitaire institutionnelle entre l'État belge et les universités francophones (CIUF) et flamandes (VLIR) concernant la coöpération au développement.

Le SPF Justice enregistre une augmentation de 21,7 % en moyens de paiement, due en particulier au déménagement de l'Institut national de Criminalistique et de Criminologie.

3. Pour connaître les objectifs précis et les moyens mis en œuvre dans le cadre du PBPS-2008, on se référera utilement aux notes de politique générale et aux justifications du budget général des dépenses de chaque département pour l'exercice 2008.

4. Les tableaux suivants donnent la répartition des moyens de paiement du PBPS-2008 par département (tableau A) et par programme d'activités (tableau B).

TABEL A

Interdepartementaal begrotingsprogramma voor Wetenschapsbeleid — verdeling van de betalingsmiddelen per departement

(In duizend EUR)

TABLEAU A

Programme budgétaire interdépartemental de la Politique scientifique — ventilation des moyens de paiement par département

(En milliers EUR)

Departementen	2007 Aangepaste begroting — *2007 Budget ajusté*	2008 Initiële begroting — *2008 Budget initial*	2008/2007 in % — 2008/2007 *en %*	Départements
Wetenschapsbeleid	442 761	375 352	– 15,2	Politique scientifique.
Justitie	8 154	9 925	21,7	Justice.
Binnenlandse Zaken	822	595	– 27,6	Intérieur.
Buitenlandse Zaken, Buitenlandse Handel en Ontwikkelingssamenwerking	95 251	89 229	– 6,3	Affaires étrangères, Commerce extérieur et Coopération internationale.
Landsverdediging	59 302	62 161	4,8	Défense nationale.
Federale politie	152	155	2,0	Police fédérale.
Werkgelegenheid, Arbeid en Sociaal Overleg	153	86	– 43,8	Emploi, Travail et Concertation sociale.
Sociale zekerheid	725	993	37,0	Sécurité sociale.
Volksgezondheid, Veiligheid van de Voedselketen en Leefmilieu	29 974	29 516	– 1,5	Santé publique, Sécurité de la Chaîne alimentaire et Environnement.
Economie, KMO, Middenstand en Energie	99 034	95 320	– 3,8	Économie, PME, Classes moyennes et Énergie.
ALGEMEEN TOTAAL BPWB	**736 328**	**663 332**	**– 9,9**	**TOTAL GÉNÉRAL PBPS.**

TABEL B

Interdepartementaal begrotingsprogramma voor Wetenschapsbeleid — verdeling van de betalingsmiddelen per activiteitenprogramma

(In duizend EUR)

TABLEAU B

Programme budgétaire interdépartemental de la Politique scientifique — ventilation des moyens de paiement par programme d'activités

(En milliers EUR)

Programma's	2007 Aangepaste begroting — *2007 Budget ajusté*	2008 Initiële begroting — *2008 Budget initial*	2008/2007 in % — *2008/2007 en %*	Programmes
0. Bestaansmiddelen	9 162	9 557	4,3	0. Subsistance.
1. O & O op nationaal vlak	115 427	116 682	1,1	1. R & D au niveau national.
2. O & O op internationaal vlak	301 771	224 589	– 25,6	2. R & D au niveau international.
3. Wetenschappelijke rijksinstellingen	155 623	160 624	3,2	3. Établissements scientifiques de l'État.
4. Onderwijs en vorming	61 467	58 995	– 4,0	4. Enseignement et formation.
5. Andere programma's	92 878	92 885	0,0	5. Autres programmes.
ALGEMEEN TOTAAL BPWB	**736 328**	**663 332**	**– 9,9**	**TOTAL GÉNÉRAL PBPS.**

HOOFDSTUK IV

De financiering

Afdeling 1

Het netto te financieren saldo van de federale overheid

Definities

Het netto te financieren saldo is gelijk aan de som van het begrotingssaldo en het saldo van de schatkistverrichtingen. Dit saldo bepaalt in grote mate de evolutie van de schuld uitgegeven of overgenomen door de federale overheid. In de praktijk zijn er evenwel een aantal elementen die het verschil tussen het netto te financieren saldo en de schuldvariatie verklaren. Het betreft met name tot januari 2004 de schatkistcertificaten die door het IMF worden aangehouden, de wisselkoersverschillen, de overname van bepaalde schulden die een sterke toename van de bestaande schuld veroorzaken alsook enkele andere gedebudgetteerde operaties zoals, tot 1990, de spreiding van de interestbetalingen op de schuld.

Het begrotingssaldo vertaalt de uitvoering van de rijksmiddelenbegroting en de algemene uitgavenbegroting : het saldo is gelijk aan het totaal van de fiscale en niet-fiscale ontvangsten van de rijksmiddelenbegroting min het totaal van de uitgaven, interestbetalingen inbegrepen (maar uitgezonderd aflossingen en terugbetalingen van de schuld).

Naast deze budgettaire operaties in enge zin, worden andere uitgaven en ontvangsten « getransfereerd » via de Schatkist en als dusdanig buiten begroting geregistreerd. Deze operaties, genaamd schatkistverrichtingen, betreffen derdengelden, kasverrichtingen, uitgifteverschillen en delgingsverschillen. Wanneer het saldo van de schatkistverrichtingen wordt toegevoegd aan het saldo van de begrotingsverrichtingen bekomt men het netto te financieren saldo. Het is dit saldo dat de evolutie van de schuld bepaalt.

Wanneer men tenslotte aan het netto te financieren saldo de contractuele aflossingen en terugbetalingen van de openbare schuld toevoegt, bekomt men het bruto te financieren saldo. Het bruto te financieren saldo is het totale bedrag dat de Staat moet lenen tijdens het beschouwde begrotingsjaar wil zij al haar uitgaven dekken, aflossingen en terugbetalingen van geconsolideerde leningen inbegrepen.

Het netto te financieren saldo verschilt van het vorderingensaldo. De belangrijkste verschillen bestaan in het al dan niet in aanmerking nemen van bepaalde aggregaten. In tegenstelling tot het netto te financieren

CHAPITRE IV

Le financement

Section 1

Le solde net à financer du pouvoir fédéral

Quelques définitions

Le solde net à financer est égal à la somme du solde budgétaire et du solde des opérations de trésorerie. Il détermine en grande partie l'évolution de la dette émise ou reprise par l'État fédéral. En pratique, un certain nombre de raisons expliquent cependant la différence entre le solde net à financer et les variations de la dette publique. Il s'agit, en particulier, des certificats de trésorerie détenus par le FMI jusqu'en janvier 2004, des différences de change, de la reprise de certaines dettes qui entraînent une forte augmentation de la dette existante, ainsi que de certaines autres opérations débudgétisées comme, jusqu'en 1990, l'étalement du paiement des intérêts relatifs à la dette.

Le solde budgétaire traduit l'exécution du budget des Voies et Moyens et du budget général des Dépenses : le solde est égal au total des recettes fiscales et non-fiscales des Voies et Moyens moins le total des dépenses y compris les dépenses d'intérêts (hors amortissements et remboursements de la dette).

À côté des opérations budgétaires proprement dites, d'autres dépenses et recettes « transitent » par le Trésor et doivent être enregistrées telles quelles hors budget. Ces opérations, dénommées opérations de trésorerie concernent les fonds de tiers, les opérations de caisse, les différences d'émissions et les différences d'amortissement. Lorsque le solde des opérations de trésorerie est ajouté au solde des opérations budgétaires, on obtient le solde net à financer, lequel détermine l'évolution de la dette.

Enfin, si l'on ajoute au solde net à financer les amortissements et remboursements contractuels de la dette publique, on obtient le solde brut à financer. Le solde brut à financer est le montant total que l'État devra emprunter pendant l'année budgétaire considérée afin de couvrir toutes ses dépenses y compris les amortissements et les remboursements des emprunts consolidés.

Le solde net à financer doit être distingué du solde de financement. Les principales différences résident dans la prise en compte ou non de certains agrégats. Le solde de financement à l'inverse du solde net à financer

saldo bevat het vorderingensaldo niet de kredietverleningen en deelnemingen, maar houdt het wel rekening met debudgetteringen en de instellingen van openbaar nut. In de optiek van het stabiliteitsprogramma wordt het vorderingensaldo gehanteerd om het saldo van de overheid te bepalen.

Evolutie van het jaarlijkse netto te financieren saldo

De cijfers voor 2008 zijn niet volledig te vergelijken met die van de voorgaande periode. De cijfers voor 2008 zijn schattingen : geschatte ontvangsten en ingeschreven kredieten. Voor de voorgaande jaren beschikken we over de kasgegevens. De kasoptiek houdt enkel rekening met de operaties die gepaard gaan met een kasontvangst of kasuitgave in de loop van het kalenderjaar, zonder rekening te houden met het begrotingsjaar waarop de operatie betrekking heeft. Het netto te financieren saldo voor 2008 is dus het saldo op basis van de kredieten, terwijl het voor de voorgaande jaren netto te financieren saldi op basis van kasgegevens betreft.

De onderstaande tabel toont de evolutie van het netto te financieren saldo volgens kasoptiek voor de periode 1993-2007. De tabel berekent ook, voor de periode 2002-2007 een netto te financieren saldo gecorrigeerd voor overdrachten tussen de federale overheid en het Zilverfonds en het FSI (voor zijn deconsolidatie). Deze gecorrigeerde voorstelling, die dichter bij de economische realiteit staat en bevestigd wordt vanuit de ESR-logica, stelt dat deze overdrachten geen uitgaven zijn, gezien deze dotaties geen invloed hebben op het vorderingensaldo.

ne comprend pas les octrois de crédits et les prises de participation mais tient compte des débudgétisations et des organismes d'intérêt public. Dans l'optique du pacte de stabilité, c'est le solde de financement qui est utilisé pour estimer les soldes des pouvoirs publics.

Évolution du solde net à financer annuel

Les chiffres de 2008 ne sont pas exactement comparables à ceux de la période antérieure. Pour 2008, les chiffres sont des estimations : recettes estimées et crédits inscrits. Pour les années antérieures, nous disposons des données de caisse. La situation de caisse ne comprend que des opérations caractérisées par une recette de caisse ou une dépense de caisse dans le courant de l'année calendrier, sans tenir compte de l'année budgétaire sur laquelle l'opération est imputée. Le solde net à financer calculé en 2008 est donc un solde net à financer en terme de crédit alors que pour les années précédentes, il s'agit d'un solde net à financer en terme de caisse.

Le tableau ci-dessous montre l'évolution du solde net à financer selon l'optique caisse pour la période 1993-2007. Le tableau calcule également sur la période 2002-2007 un solde net à financer corrigé des transferts entre le pouvoir fédéral et le Fonds de vieillissement et le FIF (avant sa déconsolidation). Cette présentation corrigée, plus proche de la réalité économique et confirmée par la logique SEC, considère que ces transferts ne sont pas des dépenses parce que ces dotations n'ont pas d'influence sur le solde de financement.

Evolutie van het netto te financieren saldo 1993-2007 — Kasresultaten

(in miljoen EUR)

Begroting — *Budget*	1993	1994	1995	1996	1997
I. Ontvangsten : — *Recettes :*					
- Fiscale. — *Fiscales*	28 094,6	29 586,0	30 140,2	31 053,8	33 056,0
- Niet-fiscale. — *Non fiscales*	3 379,6	4 456,7	4 505,5	3 672,3	2 755,0
Totaal rijksmiddelenontvangsten. — *Total recettes voies et moyens*	31 474,1	34 042,7	34 645,7	34 726,1	35 811,0
II. Uitgaven. — *Dépenses.*					
Totaal uitgaven. — *Total dépenses*	40 526,1	41 406,4	40 778,7	40 790,9	40 154,1
III. Begrotingsresultaat. — *Résultat budgétaire*	– 9 052,0	– 7 363,7	– 6 132,9	– 6 064,8	– 4 343,1
IV. Andere verrichtingen. — *Autres opérations.*					
Derdengelden totaal. — *Fonds de tiers total*	– 368,5	– 764,8	– 28,5	693,1	223,7
Kasverrichtingen en derdengelden de Post. — *Opérations de caisse et fonds de tiers la Poste*	– 195,2	590,6	– 879,8	– 600,5	– 951,7
Uitgifteverschillen. — *Différences d'émission*	339,5	– 44,5	7,8	– 4,0	– 0,5
Delgingsverschillen en andere. — *Différences d'amortissement et autres*	– 52,8	– 184,0	– 158,1	– 43,5	– 21,7
Totaal andere verrichtingen. — *Total autres opérations*	– 277,0	– 402,6	– 1 058,6	45,0	– 750,2
V. Netto te financieren saldo. — *Solde net à financer*	– 9 329,0	– 7 766,3	– 7 191,5	– 6 019,7	– 5 093,3
VI. Aflossing schuld (geconsolideerd). — *Amortissement dette (consolidée)*	19 524,0	33 012,0	7 283,3	8 720,1	9 179,5
VII. Bruto te financieren saldo. — *Solde brut à financer*	28 853,0	40 774,1	14 474,8	14 739,8	14 272,8
Bruto binnenlands product (bbp). — *Produit intérieur brut (PIB)*	185 067,0	195 040,0	207 782,0	211 399,0	221 184,3
Netto te financieren saldo in % van het bbp. — *Solde net à financer en % du PIB*	– 5,0	– 4,0	– 3,5	– 2,8	– 2,3
Netto te financieren saldo (*). — *Solde net à financer (*)*					
Netto te financieren saldo in % van het bbp (*). — *Solde net à financer en % du PIB (*)*					

(*) Exclusief doorstortingen Zilverfonds en aflossingen FSI.

Évolution du solde net à financer 1993-2007 — Résultats de caisse

(en millions EUR)

1998	1999	2000	2001	2002	2003	2004	2005	2006	2007
35 520,2	36 742,0	39 510,7	38 875,4	40 504,6	38 919,8	39 381,8	40 304,0	39 657,0	40 773,8
2 734,1	2 661,7	2 671,5	3 486,2	4 684,8	11 467,6	8 532,2	5 329,6	3 093,2	3 049,5
38 254,3	39 403,7	42 182,2	42 361,6	45 189,4	50 387,4	47 914,0	45 633,6	42 750,2	43 823,3
41 285,8	40 949,7	42 330,0	44 124,6	44 894,5	47 943,9	52 526,3	47 205,3	43 602,3	45 784,1
– 3 031,5	– 1 546,0	– 147,8	– 1 763,0	294,9	2 443,5	– 4 612,3	– 1 571,7	– 852,1	– 1 960,8
792,4	– 1 408,1	459,3	537,1	– 100,9	– 634,6	223,5	897,0	– 1 609,0	1 461,8
– 675,5	– 696,4	– 831,6	– 642,5	– 2 090,5	– 1 928,9	– 2 094,8	– 2 405,9	– 1 507,7	– 2 901,1
112,7	0,0	0,1	0,4	337,5	109,7	415,2	916,2	24,3	– 268,7
– 19,0	3,8	– 34,6	13,3	– 219,0	– 718,1	– 105,8	– 110,3	– 108,3	– 113,6
210,6	– 2 100,7	– 406,7	– 91,7	– 2 072,9	– 3 171,9	– 1 561,9	– 703,0	– 3 200,7	– 1 821,6
– 2 820,9	– 3 646,7	– 554,5	– 1 854,7	– 1 778,0	– 728,4	– 6 174,2	– 2 274,7	– 4 052,8	– 3 782,4
10 339,1	13 527,0	14 389,8	17 375,4	22 182,9	25 990,6	25 857,6	21 929,3	23 003,5	23 085,0
13 159,9	17 173,7	14 944,4	19 230,0	23 960,9	26 719,0	32 031,8	24 204,0	27 056,3	26 867,4
229 571,7	238 248,4	251 741,0	258 883,4	267 652,4	274 726,0	289 690,0	301 965,7	316 621,8	330 470,0
– 1,2	– 1,5	– 0,2	– 0,7	– 0,7	– 0,3	– 2,1	– 0,8	– 1,3	– 1,1
					2 368,8	1 622,0	173,3	– 3 497,2	– 3 606,4
					0,9	0,6	0,1	– 1,1	– 1,1

(*) Hors transfert au Fonds de vieillissement et amortissements FIF.

De volgende tabel vergelijkt het netto te financieren saldo 2007 (resultaten op kasbasis) met het netto te financieren saldo 2008 (resultaten op basis van kredieten).

Le tableau suivant compare le solde net à financer 2007 (résultats de caisse) avec le solde net à financer 2008 (résultats en termes de crédits).

Netto te financieren saldo 2007-2008

Resultaten in kediettermen

(In miljoen EUR)

Solde net à financer 2007-2008

Résultats en terme de crédits

(En millions EUR)

	2007	2008	2007	2008
	Verwezenlijkingen	Initieel	Verwezenlijkingen	Initieel
	Kasresultaten in miljoen EUR — *Réalisations* *Résultats de caisse en millions EUR*	Resultaten in kediettermen in miljoen EUR — *Initial* *Résultats en terme de crédits en millions EUR*	Kasresultaten in % bbp — *Réalisations* *Résultats de caisse en% du PIB*	Resultaten in kediettermen in % bbp — *Initial* *Résultats en terme de crédits en % du PIB*
I. Ontvangsten. — *I. Recettes.*				
- fiscale. — *fiscales*	40 773,8	43 249,1	12,3	12,5
- niet-fiscale. — *non fiscales*	3 049,5	2 725,2	0,9	0,8
Totaal rijksmiddelenontvangsten — *Total des recettes-Voies et moyens*	43 823,3	45 974,3	13,2	13,3
II. Uitgaven. — *II. Dépenses*	45 784,1	46 814,7	13,8	13,5
III. Saldo van de begrotingsverrichtingen. — *III. Solde des opérations budgétaires*	– 1 960,8	– 840,4	– 0,6	– 0,2
IV. Schatkistverrichtingen. — *IV. Opérations de trésorerie*	– 1 821,6	– 2 717,0	– 0,5	– 0,8
V. Netto te financieren saldo. — *V. Solde net à financer*	– 3 782,4	– 3 557,4	– 1,1	– 1,0
VI. Herfinanciering van de rijksschuld. — *VI. Refinancement de la dette publique*	23 085,0	33 559,9	7,0	9,7
VII. Bruto te financieren saldo. — *VII. Solde brut à financer*	– 26 867,4	– 37 117,3	– 8,1	– 10,7
Bruto binnenlands product (bbp). — *Produit intérieur brut (PIB)*	330 470,0	345 510,0		

Ondanks de vermindering van de niet-fiscale ontvangsten, stijgen de totale ontvangsten (rijksmiddelen) in procent van het bbp lichtjes tussen 2007 en 2008. Daar tegenover staat dat het aandeel van de uitgaven lichtjes daalt. Deze situatie verbetert het saldo van de budgettaire operaties, wat nagenoeg tot een evenwicht zou moeten leiden in 2008. Deze verbetering wordt nochtans grotendeels teniet gedaan door een minder gunstig saldo van de schatkistoperaties in 2008. In zijn totaliteit verbetert het netto te financieren saldo lichtjes tussen 2007 en 2008; het gaat van – 1,1 % naar – 1,0 % van het bbp.

Malgré la diminution des recettes non fiscales, les recettes totales (Voies et Moyens) en termes du PIB augmentent légèrement entre 2007 et 2008. Par contre, la part des dépenses diminue sensiblement. Cette situation améliore le solde des opérations budgétaires qui devrait pratiquement atteindre l'équilibre en 2008. Cette amélioration est cependant largement entamée par un solde des opérations de trésorerie moins favorable en 2008. Au total, le solde net à financer s'améliore légèrement entre 2007 et 2008 et passe de – 1,1 % à – 1,0 % du PIB.

Afdeling 2

De schuld en de rentelasten

In deze afdeling worden beknopt de evolutie van de schuld van de federale overheid alsmede de innovaties inzake het beheer ervan toegelicht. Achtereenvolgens komen de schuld uitgegeven of overgenomen door de federale Staat (rijksschuld) (§ 1) en de schuld van bepaalde instellingen waar de federale Staat tussenkomt in de financiële lasten (namelijk de vroegere gedebudgetteerde schuld, de schuld van het ALESH (tot en met mei 2007) alsmede — van begin 2005 tot en met eind 2006 — de schuld van het Fonds voor Spoorweginfrastructuur (FSI)) (§ 2) aan bod. In de toekomst zal de schuld van het FSI opnieuw deel uitmaken van de schuld van de federale overheid.

§ 1. **Schuld uitgegeven of overgenomen door de federale Staat**

De hierna volgende tabel geeft een overzicht van de evolutie van de grote rubrieken van de schuld uitgegeven of overgenomen door de federale Staat.

Section 2

La dette et les charges d'intérêt

Cette section résume et commente l'évolution de la dette du pouvoir fédéral ainsi que les innovations en matière de gestion de la dette. Seront traitées successivement la dette émise ou reprise par l'État fédéral (dette publique) (§ 1er) et les dettes de certains organismes dans les charges financières desquelles l'État fédéral intervient (à savoir l'ancienne dette débudgétisée, la dette du FADELS (jusque mai 2007 inclus) et, de début 2005 à fin 2006, la dette du Fonds de l'Infrastructure Ferroviaire (FIF)) (§ 2). À l'avenir, la dette du FIF fera de nouveau partie de la dette du pouvoir fédéral.

§ 1er. **Dette émise ou reprise par l'État fédéral**

Le tableau ci-après donne un aperçu de l'évolution des grandes rubriques de la dette émise ou reprise par l'État fédéral.

Rijksschuld : volgens grote rubrieken

(In miljard EUR)

Dette publique : répartition par grandes rubriques

(En milliards EUR)

Eind van het jaar — *Fin de l'année*	Geconsolideerde — *Consolidée*			Vlottende — *Flottante*					Totaal — *Total*					
	In EUR (1) — *En EUR (1)*			Halflange termijn — *Moyen terme*		Kortlopende termijn — *Court terme*			In EUR — *En EUR* (1)	Deviezen — *Devises* (2)	Waarvan — *Dont*			Nettoschuld — *Dette nette*
		Waarvan — *Dont*				En EUR / *In EUR* (1)								
	Totaal — *Total*	OLO's — *OLO*	Deviezen — *Devises* (2)	In EUR — *En EUR* (1)	Deviezen — *Devises* (2)	Totaal — *Total*	Waarvan — *Dont* IMF (3) — FMI *(3)*	Deviezen — *Devises* (2)		Totaal — *Total*	Algemeen totaal — *Total général*	Indirecte schuld — *Dette indirecte*	Activa — *Actifs*	
1960	5,73	—	0,47	0,45	0,04	2,50	0,31	0,63	8,68	1,14	9,82	0,52	—	9,82
1965	8,08	—	0,53	0,17	0,28	2,60	0,20	0,46	10,85	1,27	12,12	0,95	—	12,12
1970	10,39	—	0,35	0,31	0,27	3,36	0,31	0,73	14,06	1,35	15,41	1,58	—	15,41
1975	18,99	—	0,12	0,43	—	3,48	0,12	0,00	22,90	0,13	23,02	2,12	—	23,02
1980	32,78	—	2,09	0,14	—	11,78	0,92	1,71	44,70	3,81	48,51	5,14	—	48,51
1981	33,44	—	4,55	0,14	—	17,25	1,09	5,08	50,84	9,63	60,46	5,60	—	60,46
1982	37,42	—	8,26	0,08	—	23,05	1,27	7,66	60,55	15,92	76,48	8,18	—	76,48
1983	44,87	—	10,89	1,13	0,04	25,70	2,09	9,49	71,69	20,42	92,12	10,23	—	92,12
1984	48,86	—	15,85	3,54	0,04	28,08	2,24	9,35	80,48	25,24	105,72	10,27	—	105,72
1985	62,80	—	14,23	3,87	0,02	30,62	2,46	10,29	97,28	24,55	121,83	12,48	—	121,83
1986	68,79	—	12,51	2,45	0,02	37,78	2,10	12,76	109,02	25,29	134,32	13,62	—	134,32
1987	77,35	—	12,32	1,99	0,02	40,31	2,02	13,59	119,65	25,93	145,58	14,68	—	145,58
1988	88,34	—	13,42	1,28	0,52	41,14	2,07	13,02	130,76	26,96	157,72	15,89	—	157,72
1989	93,99	2,03	13,68	0,88	0,50	45,36	2,19	13,85	140,24	28,04	168,27	13,54	—	168,27
1990	103,31	8,80	13,93	0,48	0,45	47,75	1,96	13,18	151,54	27,56	179,09	13,68	—	179,09
1991	117,27	31,97	14,98	0,03	0,37	47,41	2,03	12,09	164,70	27,44	192,14	9,99	3,08	189,06
1992	132,73	55,83	14,96	0,02	0,28	47,67	2,86	9,81	180,42	25,05	205,47	11,15	3,72	201,75
1993	145,03	83,65	16,95	0,02	0,05	42,18	2,91	20,69	187,24	37,68	224,91	12,03	6,62	218,30
1994	143,67	103,25	18,44	0,01	0,03	54,30	3,06	14,98	197,98	33,45	231,43	6,08	3,71	227,72
1995	166,22	119,57	19,80	0,01	0,03	43,09	2,67	7,07	209,33	26,90	236,23	5,83	0,22	236,01
1996	173,49	127,64	16,33	0,01	0,00	46,42	2,65	1,87	219,92	18,20	238,12	5,28	1,92	236,21
1997	175,74	131,97	18,11	0,01	0,00	47,89	2,67	1,34	223,64	19,44	243,08	3,24	1,05	242,03
1998	182,63	140,52	16,91	0,01	0,00	41,89	2,34	0,47	224,52	17,38	241,90	1,72	1,17	240,73
1999	196,30	158,08	8,42	0,01	0,00	36,56	3,71	2,02	232,86	10,44	246,76	1,14	0,15	246,61
2000	209,14	173,16	6,93	0,01	0,00	33,32	4,78	1,68	242,45	8,61	251,06	0,78	1,23	249,83
2001	215,23	185,81	5,00	0,00	0,00	34,85	4,22	2,08	250,08	7,08	257,16	1,42	3,33	253,83
2002	226,17	197,36	3,59	0,00	0,00	31,11	4,00	1,87	257,29	5,46	262,75	2,21	7,37	255,38
2003	229,07	205,15	2,79	0,00	0,00	30,22	3,46	0,94	259,29	3,72	263,02	5,77	5,15	257,87
2004	232,72	210,11	1,50	0,00	0,00	30,35	0,00	0,94	263,07	2,44	265,52	13,65	4,43	261,09
2005	236,38	214,24	1,13	0,00	0,00	31,04	0,00	0,61	267,42	1,74	269,16	14,35	5,03	264,13
2006	236,90	214,22	0,97	0,00	0,00	32,24	0,00	0,48	269,14	1,46	270,60	15,27	1,94	268,66
2007	246,40	220,90	0,94	0,00	0,00	37,89	0,00	0,00	284,29	0,94	285,23	18,78	10,09	275,13

(1) Uitsluitend in Belgische frank tot einde 1998, in euro vanaf 1999.

(2) Sinds 1999 enkel valuta's buiten de eurozone.

De schuld uitgegeven in (ex-)munten van de eurozone bedroeg respectievelijk op het einde van 1996, 1997, 1998, 1999, 2000, 2001, 2002, 2003, 2004 en sinds eind juni 2005 : 7,60; 7,90; 7,83; 3,46; 3,93; 2,32; 0,76; 0,11; 0,11 en 0.

(3) Sinds 2002 opgenomen in de schuld op middellange en lange termijn (geconsolideerde schuld). Sinds 2004 niet meer in de schuldstatistiek opgenomen.

(1) Exclusivement en francs belges jusqu' à fin 1998, en euros à partir de 1999.

(2) Depuis 1999 uniquement en devises non-euro.

La dette émise en (ex-)monnaies zone euro atteignait fin 1996, 1997, 1998, 1999, 2000, 2001, 2002, 2003, 2004 et depuis fin juin 2005 respectivement : 7,60; 7,90; 7,83; 3,46; 3,93; 2,32; 0,76; 0,11; 0,11 et 0.

(3) À partir de 2002, repris dans la dette à moyen et à long terme (dette consolidée). Ne sont plus repris dans la statistique de la dette à partir de 2004.

1. *Inhoud, structuur en evolutie van de schuld uitgegeven of overgenomen door de federale Staat*

Vanaf eind januari 2004 wordt met « de schuld van de federale Staat » de totale schuld ten laste van de federale overheid bedoeld. Die schuld bestaat enerzijds uit « de schuld uitgegeven of overgenomen door de federale Staat (waaronder die uitgegeven voor het Zilverfonds) (de vroegere rijksschuld of staatsschuld) en anderzijds uit de schuld van bepaalde andere instellingen waar de federale Staat geheel of gedeeltelijk in de financiële lasten tussenkomt. Laatstgenoemde « schuld van bepaalde andere instellingen » omvat sindsdien de vroegere gedebudgetteerde schuld ten laste van de federale overheid alsmede — tot en met mei 2007 — de schuld van het ALESH. In het kader van de afschaffing van het ALESH, die officieel plaatshad op 30 november 2007, werden de door die instelling beheerde schulden inzake sociale huisvesting in juni 2007 opgenomen in de rubriek « schuld uitgegeven of overgenomen door de federale Staat » van de toestand van de schuld van de federale Staat. Die schulden, die toen 2,08 miljard EUR bedroegen, waren feitelijk overgenomen door de federale Staat in januari 2005 en waren sindsdien opgenomen in de schuld van de federale Staat in de rubriek « schulden van bepaalde instellingen waar de federale Staat tussenkomt in de financiële lasten ».

Als gevolg van de herklassering door het INR van het FSI tot de sector van de niet-financiële vennootschappen, behoort de schuld van het FSI (de op 1 januari 2005 overgenomen schuld van de vroegere NMBS ten belope van 7,4 miljard EUR) vanaf januari 2007 niet meer tot de federale Staatsschuld, maar wel tot de door de Staat gewaarborgde schuld (zoals vroeger de schuld van de ex-NMBS). De omvorming van het FSI tot autonoom overheidsbedrijf door het koninklijk besluit van 10 november 2006 tot wijziging van de beheersstructuren van de spoorweginfrastructuur leidde tot de herklassering van het FSI buiten de consolidatiekring van de overheid. Eurostat daarentegen rekent het FSI wel tot de overheidssector. Mede met het oog op de beëindiging van de betwistingen tussen de Belgische Staat en Eurostat zal het FSI gehergroepeerd worden binnen de sector van de overheid. Als gevolg daarvan zal krachtens de nieuwe Programmawet de schuld van het FSI worden overgenomen door de Staat en de spoorgebonden activa door Infrabel. Mettertijd zal de schuld van het FSI dan deel uitmaken van de schuld uitgegeven of overgenomen door de federale Staat.

Om redenen van continuïteit van de reeksen hebben de financiële kengetallen en structuurgegevens wel verder enkel betrekking op de schuld uitgegeven of overgenomen door de federale Staat. Die schuld (86,3 % van het bbp eind 2007) is veruit het grootste bestanddeel van de zogenaamde Maastrichtschuld die eind 2007 wegens de consolidatie binnen de overheid lager lag (85,1 % van het bbp volgens de Eurostat-

1. *Contenu, structure et évolution de la dette émise ou reprise par l'État fédéral*

Depuis fin janvier 2004, il faut comprendre par « dette de l'État fédéral », la dette totale à charge du pouvoir fédéral. Cette dette comprend d'une part « la dette émise ou reprise par l'État fédéral » (dont celle émise pour le Fonds de vieillissement) (anciennement dette publique ou dette de l'État) et d'autre part la dette de certains autres organismes dont l'État fédéral supporte tout ou partie des charges financières. Cette dette de certains autres organismes comprend depuis lors l'ancienne dette débudgétisée à charge de l'État fédéral ainsi que, jusque mai 2007 inclus, la dette du FADELS. Dans le cadre de la liquidation du FADELS, officialisée le 30 novembre 2007, les dettes du logement social gérées par cet organisme ont glissé en juin 2007 à la rubrique « dette émise ou reprise par l'État fédéral » de la situation de la dette de l'État fédéral. Ces dettes, qui s'élevaient à ce moment à 2,08 milliards EUR, avaient été reprises dans les faits par l'État fédéral en janvier 2005 et figuraient depuis lors dans la dette de l'État fédéral, sous la rubrique consacrée aux « dettes de certains organismes pour lesquelles l'État fédéral intervient dans les charges financières ».

Suite au reclassement par l'ICN du FIF dans le secteur des sociétés non-financières, la dette du FIF (à savoir la dette de 7,4 milliards EUR de l'ancienne SNCB, reprise au 1er janvier 2005) ne fait plus partie, depuis janvier 2007, de la dette de l'État fédéral mais bien de la dette garantie par l'État (comme ce fut le cas précédemment pour la dette de l'ancienne SNCB). La transformation du FIF en entreprise publique autonome, conformément à l'arrêté royal du 10 novembre 2006 modifiant les structures de gestion de l'infrastructure ferroviaire, a donné lieu au reclassement du FIF en dehors du périmètre de consolidation du pouvoir fédéral. Par contre, les statistiques d'Eurostat reprennent bien le FIF dans la catégorie des administrations publiques. Afin de régler ce désaccord entre l'État belge et Eurostat, le FIF sera de nouveau intégré dans le secteur public. Par conséquent, en vertu de la nouvelle loi-programme, la dette du FIF et les actifs liés au chemin de fer seront respectivement repris par l'État et Infrabel. Au fil du temps, la dette du FIF fera alors partie de la dette émise ou reprise par l'État fédéral.

Pour des raisons de continuité des séries, les chiffres clés et les données relatives à la structure de la dette concernent exclusivement la dette émise ou reprise par l'État fédéral. Cette dette (86,3 % du PIB fin 2007) est de loin la composante la plus importante de la dette dite de Maastricht dont le niveau fin 2007 était supérieur à celle-ci étant donné la consolidation au sein des administrations publiques (85,1 % du PIB se-

zienswijze (inclusief de schuld van het FSI) en 83,7 % van het bbp volgens de INR-zienswijze (exclusief de schuld van het FSI)).

De schuld uitgegeven of overgenomen door de federale Staat omvat alle openbare en privéleningen die rechtstreeks of onrechtstreeks door de Schatkist werden aangegaan. Ondanks een licht lager netto te financieren saldo (NFS) (– 3 782 miljoen EUR tegenover – 4 052,8 miljoen EUR in 2006), nam de brutoschuld (vóór aftrek van de beleggingen) uitgegeven of overgenomen door de federale Staat vorig jaar duidelijk veel meer toe (+ 14 625,1 miljoen EUR) dan in 2006 (+ 1 440,8 miljoen EUR). Indien men er evenwel rekening mee houdt dat de beleggingen van de Schatkist (beheersverrichtingen) in 2007 met 8 157,0 miljoen EUR toenamen, terwijl ze in 2006 met 3 079,8 miljoen EUR waren afgenomen, bedroeg de verhoging van de nettoschuld (brutoschuld verminderd met de beleggingen) 6 468 miljoen EUR in 2007 tegenover 4 519 miljoen EUR in 2006. Bovendien houdt het cijfer van 2007 rekening met de verschuiving van rubriek van de schuld van het ALESH (2 084,9 miljoen EUR).

Eind 2007 bedroeg de schuld uitgegeven of overgenomen door de federale Staat 285,23 miljard EUR (de cijfers tussen haakjes geven de overeenkomstige cijfers voor eind 2006 weer : 270,60 miljard EUR); de nettoschuldenlast (dus brutoschuld verminderd met de beheersverrichtingen, zoals de interbancaire plaatsingen en de door de Schatkist gekochte en in portefeuille gehouden staatsschuldeffecten) bedroeg 275,13 (268,66) miljard EUR. Samen met de schuld van bepaalde andere instellingen (585,7 miljoen EUR, eind 2006 : 7 996 miljoen EUR) bedroeg het totaal van de federale Staatsschuld 285,81 (278,60) miljard EUR.

De **schuldstructuur** bleef in 2007 gunstig. De afname van de structuurratio van het aandeel van de schuld op langer dan één jaar van 80,46 % eind 2006 naar 76,33 % eind 2007 is nagenoeg volledig toe te schrijven aan de verhoging van de op de kapitaalmarkt aangegane schuld (middellange of lange termijn) van 7,77 % naar 10,39 % en is dus niet toe te schrijven aan een verminderde consolidatiegraad van de schuld (financiering meer op de korte termijn). Eind december 2007 vertegenwoordigde de schuld op halflange en lange termijn 86,7 % van het totaal, tegenover 87,9 % eind december 2006. Het aandeel van de schuld met een vaste rentevoet is nagenoeg constant gebleven, ze is heel lichtjes gestegen van 87,01 % naar 87,12 %. Het aandeel van de schuld in deviezen is verder afgenomen van 0,52 % naar 0,33 %. Het zeer lage niveau op het einde van zowel 2006 als 2007 was toe te schrijven aan de weerslag van « *foreign exchange swaps* (*FX-swaps*) ». Die verrichtingen maken het mogelijk om tijdelijk kasoverschotten aan te wenden voor de terugbetaling van een deel van de schuld in vreemde munten. Tijdens het jaar 2007 was de trend echter ook dalend.

lon l'optique d'Eurostat (dette du FIF incluse) et 83,7 % du PIB selon l'optique de l'ICN (hors dette du FIF)).

La dette émise ou reprise par l'État fédéral comprend tous les emprunts publics et privés contractés directement ou indirectement par le Trésor. Malgré un solde net à financer (SNF) légèrement moins élevé (– 3.782 millions EUR contre – 4.052,8 millions EUR en 2006), la dette brute (avant déduction des placements) émise ou reprise par l'État fédéral a enregistré une augmentation beaucoup plus forte l'année dernière (+ 14 625,1 millions EUR) qu'en 2006 (+ 1 440,8 millions EUR). Si l'on considère que les placements du Trésor (opérations de gestion) ont augmenté de 8 157,0 millions EUR en 2007, alors qu'ils avaient chuté de 3 079,8 millions EUR en 2006, l'augmentation de la dette nette (dette brute diminuée des placements) a été de 6 468 millions EUR en 2007 contre 4 519 millions EUR en 2006. À noter que le chiffre de 2007 tient compte du glissement de rubriques de la dette du FADELS (2 048,9 millions EUR).

Fin 2007, la dette émise ou reprise par l'État fédéral s'élevait à 285,23 milliards EUR (les chiffres entre parenthèses indiquent les montants correspondants pour fin 2006 : 270,60 milliards EUR); l'endettement net (à savoir l'endettement brut moins les opérations de gestion, telles que les placements interbancaires et les titres de la dette publique achetés par le Trésor et détenus en portefeuille) atteignait 275,13 milliards EUR (268,66). Dette de certains autres organismes incluse (585,7 millions EUR, fin 2006 : 7 996 millions EUR), la dette totale de l'État fédéral s'élevait à 285,81 milliards EUR (278,60).

La **structure de la dette** est restée favorable en 2007. La chute de 80,46 % fin 2006 à 76,33 % fin 2007 du ratio de structure de la part de la dette à plus d'un an est quasi entièrement attribuable à la hausse de 7,77 % à 10,39 % de la dette contractée sur le marché des capitaux (moyen ou long terme) et n'est donc pas due à une baisse du taux de consolidation de la dette (financement davantage à court terme). La dette à moyen et long termes représentait 86,7 % de la dette totale fin décembre 2007, contre 87,9 % fin décembre 2006. La part de la dette à taux fixe est restée pratiquement inchangée : elle a légèrement augmenté de 87,01 % à 87,12 %. La part de la dette en devises a continué à décroître de 0,52 % à 0,33 %, ce niveau très bas tant fin 2006 que fin 2007 étant dû à l'incidence des « *foreign exchange swaps* (*FX-swaps*) ». Ces opérations permettent d'affecter temporairement des excédents de trésorerie au remboursement d'une partie de la dette en devises. L'année 2007 s'est cependant caractérisée par une tendance à la baisse.

In 2006 werd het aandeel van de Staat in het resultaat van de NBB (211,9 miljoen EUR), het winstaandeel van Belgacom (317,06 miljoen EUR) alsook het resterend saldo van de Credibe-operatie (26,48 miljoen EUR) aan het **Zilverfonds** gestort. Aldus werd (samen met het EBA-saldo (0,15 miljoen EUR) en met interesten op korte termijn (voor een marginaal bedrag : 0,008 miljoen EUR) 555,63 miljoen EUR belegd. Aldus bedroeg het vermogen van het Zilverfonds inclusief de gekapitaliseerde intresten (in totaal 1 714 miljoen EUR, waarvan 601,6 miljoen EUR in 2006) eind 2006 14,66 miljard EUR.

In maart **2007** werd een bedrag van 176 miljoen EUR in het Zilverfonds gestort. Dit bedrag vertegenwoordigt het vorderingensaldo van de gezamenlijke overheid over 2006, zoals berekend door de NBB in februari 2007 volgens de EDP-INR-zienswijze. Dat bedrag wordt evenwel op het begrotingsjaar 2006 aangerekend. Door die storting alsmede door de storting van de interesten op korte termijn (0,66 miljoen EUR) bedroeg eind december 2007 het totale belegde vermogen van het Zilverfonds inclusief de gekapitaliseerde interesten (in totaal 2 369,6 miljoen EUR, waarvan 655,8 miljoen EUR in 2007) 15 493,69 miljoen EUR. Doordat er in 2007 geen begrotingsoverschot was, zal er op de begroting 2007 geen aan te rekenen storting zijn aan het Zilverfonds.

Voor 2008 is er geen storting aan het Zilverfonds voorzien doordat uitgegaan wordt van een globaal saldo in evenwicht, zodat er dit jaar ook geen Schatkistbons-Zilverfonds zullen worden uitgegeven. Toch zal het belegd vermogen van het Zilverfonds verder aangroeien, met name door de intrestkapitalisatie, geraamd op 687,515 miljoen EUR, zodat de uitstaande portefeuille eind 2008 16 181,2 miljoen EUR zou bedragen.

In 2007 bedroeg de verwezenlijkte brutofinancieringsbehoefte 29,76 miljard EUR, waarvan 3,78 miljard EUR toe te schrijven aan het netto te financieren saldo (inclusief 0,18 miljard EUR transfers naar het Zilverfonds en 0,32 miljard EUR terugbetalingen van de schuld van het ALESH). De financieringsmiddelen op lange en halflange termijn brachten vorig jaar 29,57 miljard EUR op, waarvan — naast 0,18 miljard EUR via Schatkistbons-Zilverfonds — 27,88 miljard EUR via OLO's, 0,52 miljard EUR via staatsbons en 1,0 miljard EUR via leningen genaamd « LOBO » (*Lender's Option Borrower's Option*). De « LOBO » is een nieuw gestructureerd product met opties die zowel de leners als de ontlener de mogelijkheid bieden om onder bepaalde voorwaarden na een zekere tijd de leningmodaliteiten (looptijd en rente) te wijzigen. Het verschil tussen de brutofinancieringsbehoefte en de bruto-uitgiften op middellange en lange termijn wordt verklaard door de gezamenlijke weerslag van de aanwending van de schatkistoverschotten (5 miljard EUR) en van het

En 2006, le Fonds de vieillissement a été alimenté par la part de l'État dans le résultat de la BNB (211,9 millions EUR), le dividende de Belgacom (317,06 millions EUR) et la partie restante du solde de l'opération Credibe (26,48 millions EUR). Solde de la DLU (0,15 million EUR) et intérêts à court terme (pour un montant marginal : 0,008 million EUR) inclus, un montant de 555,63 millions EUR a ainsi été investi. L'actif du Fonds de vieillissement, en ce compris les intérêts de capitalisation (au total 1 714 millions EUR dont 601,6 millions EUR en 2006), s'élevait donc à 14,66 milliards EUR fin 2006.

En mars **2007**, 176 millions EUR ont été versés au Fonds de vieillissement. Ce montant représente le solde de financement de l'ensemble des administrations publiques pour 2006, tel que calculé en février 2007 par la BNB selon la définition EDP-ICN. Il est toutefois imputé sur l'année budgétaire 2006. Ce versement, celui des intérêts à court terme (0,66 million EUR) et les intérêts de capitalisation (2 369,6 millions EUR au total dont 655,8 millions EUR en 2007) inclus, le total du portefeuille investi du Fonds de vieillissement s'élevait fin décembre 2007 à 15 493,69 millions EUR. En raison de l'absence d'excédents budgétaires en 2007, aucun montant à imputer sur le budget 2007 ne sera versé au Fonds de vieillissement.

Partant d'un solde global en équilibre, aucun versement au Fonds de vieillissement n'est prévu en 2008 de sorte que cette année encore, aucun bon du Trésor-Fonds de vieillissement ne sera émis. Le portefeuille investi du Fonds de vieillissement poursuivra cependant sa progression, grâce notamment aux intérêts de capitalisation estimés à 687,515 millions EUR, de sorte que l'encours du portefeuille s'élèverait à 16 181,2 millions EUR en 2008.

En 2007, les besoins de financement bruts réalisés s'élevaient à 29,76 milliards EUR, dont 3,78 milliards EUR attribuables au solde net à financer (y compris 0,18 milliard EUR de transferts au Fonds de vieillissement et 0,32 milliard EUR de remboursements de la dette du FADELS). L'année dernière, les moyens de financement à moyen et long termes ont rapporté 29,57 milliards EUR, dont — outre 0,18 milliard EUR de bons du Trésor-Fonds de vieillissement — 27,88 milliards EUR récoltés par les OLO, 0,52 milliard EUR par les bons d'État et 1,0 milliard EUR par des emprunts dénommés « LOBO » (*Lender's Option Borrower's Option*). Le « LOBO » est un nouveau produit structuré assorti d'options qui offrent la possibilité tant au prêteur qu'à l'emprunteur de modifier les modalités d'emprunt (durée et taux d'intérêt), après un certain laps de temps et sous certaines conditions. La différence entre les besoins de financement bruts et les émissions brutes à moyen et long termes s'explique par l'effet conjoint de l'affectation des excédents de trésorerie (5 milliards

beroep op residuele financieringsinstrumenten zoals BTB's, interbancaire leningen en deposito's van overheidsinstellingen (2,22 miljard EUR), door een afname van de korte termijn deviezenschuld met – 0,46 miljard EUR en door de toename van het uitstaande bedrag van schatkistcertificaten met + 3,42 miljard EUR.

Volgens het voorziene financieringsprogramma zullen de financieringsbehoeften (32,12 miljard EUR) in **2008** gedekt worden door uitgiften op middellange en lange termijn (29,6 miljard EUR als volgt verdeeld : 27,0 miljard EUR via OLO's, 0,6 miljard EUR via retail producten (voor particulieren) en 2,0 miljard EUR aan alternatieve financieringsinstrumenten (leningen in vreemde munten (EMTN-programma) die direct worden geswapt naar euros en gestructureerde producten)) alsmede door de afname van de beleggingen ten belope van 2,04 miljard EUR (gedeeltelijke afbouw van het kasoverschot per eind 2007). De uitstaande schuld op korte termijn in deviezen zou stijgen met 0,49 miljard EUR wegens de herfinanciering in CHF van begin dit jaar op vervaldag gekomen (in 2007 afgesloten) FX-swaps CHF/EUR en de uitstaande schuld aan schatkistcertificaten zou gelijk blijven. Gezien de verhoging van het herfinancieringsrisico als gevolg van de zware vervaldagenkalender in 2008, zal de gebruikelijke financieringsstrategie die gebaseerd is op twee syndicaties van OLO's en vier aanbestedingen van OLO's aangevuld worden met een bijkomende aanbesteding van OLO's door een speciale uitgifte van een OLO op drie jaar en met het beroep op alternatieve financiering voor 5,60 miljard EUR, zijnde het bedrag van de bijkomende vervallende leningen op middellange en lange termijn, zonder evenwel afbreuk te doen aan het behoud van de liquiditeit van de traditionele instrumenten. De (boven) limieten voor de diverse risicoparameters zouden dezelfde blijven. Het korte termijn en middellange termijn herzettingsrisico zal beheerd worden in functie van de verwachte evolutie van de intrestvoeten.

Uiteindelijk verwacht men dat de schuld uitgegeven of overgenomen door de federale Staat in de loop van 2008 in totaal met slechts 0,07 tot 285,30 miljard EUR zou stijgen; de nettoschuld daarentegen zou met 2,11 miljard EUR stijgen. De totale schuld van de federale Staat zou slechts met 0,03 tot 285,55 miljard EUR toenemen.

EUR) et du recours aux instruments de financement résiduels tels que les BTB, les emprunts interbancaires et les dépôts des organismes publics (2,22 milliards EUR), par la diminution de 0,46 milliard EUR de la dette en devises à court terme et par l'augmentation de l'encours des certificats de trésorerie pour un montant de 3,42 milliards EUR).

Selon le dernier programme de financement prévu, les besoins de financement (32,12 milliards EUR) seront couverts en **2008** par les émissions à moyen et long termes (29,6 milliards EUR répartis comme suit : 27,0 milliards EUR en OLO, 0,6 milliard EUR en instruments destinés aux particuliers et 2,0 milliards EUR en instruments de financement alternatif (emprunts en devises (programme EMTN) swappés directement en euros et produits structurés)), ainsi que par la diminution des placements pour un montant de 2,04 milliards EUR (suppression partielle de l'excédent de trésorerie de fin 2007). L'encours à court terme en devises augmenterait de 0,49 milliard EUR suite au refinancement en CHF des FX swaps CHF/EUR arrivés à échéance début de cette année (conclus en 2007), et l'encours des certificats de trésorerie resterait inchangé. Vu l'augmentation du risque de financement résultant de l'importance de l'échéancier 2008, la stratégie habituelle basée sur deux syndications d'OLO et quatre adjudications d'OLO sera complétée par une adjudication supplémentaire d'OLO, par une émission spéciale d'OLO à trois ans et par le recours à du financement alternatif pour 5,60 milliards EUR d'emprunts à moyen et long termes supplémentaires arrivant à échéance, sans préjudice du maintien de la liquidité des instruments traditionnels. Les limites (supérieures) relatives aux divers paramètres de risque resteraient inchangées. Le risque de refixation à court et moyen termes sera géré en fonction de l'évolution prévue des taux d'intérêt.

Enfin, on s'attend à ce que la dette émise ou reprise par l'État fédéral n'augmente au total que de 0,07 milliard EUR dans le courant de 2008, pour s'établir à 285,30 milliards EUR; par contre, l'endettement net progresserait de 2,11 milliards EUR. La dette totale de l'État fédéral n'augmenterait que de 0,03 milliard EUR pour s'établir à 285,55 milliards EUR.

Eind van het jaar — *Fin de l'année*	Rijksschuld — Dette publique: Uitstaande schuld — *Encours*: In miljard EUR — *En milliards EUR* Nettoschuld — *Endettement net*	Uitstaande schuld — *Encours*: *In % van het bbp* — En % du PIB	In % van uitstaande brutoschuld — *En % de l'encours brut*: Volgens termijn — *Selon échéance*: Geconsolideerde — *Consolidée*	Vlottende — *Flottante*: Halflange termijn — *À moyen terme*	Vlottende — *Flottante*: Korte termijn — *À court terme*	Volgens soort rentevoet — *Selon taux d'intérêt*: Met variabele rente — *À taux variable*	Met vaste rente — *À taux fixe*	Volgens munt — *Selon la monnaie*: In EUR (1) — *En EUR (1)*	Deviezen (2) — *Devises (2)*	Gew. gem. duur — *Durée moy. pond.* In jaren (3) — *En années (3)*
1970	15,4	49,3	69,7	3,8	26,5			91,2	8,8	
1975	23,0	40,9	83,0	1,9	15,1			99,5	0,5	
1980	48,5	55,8	71,9	0,3	27,8			92,2	7,8	4,5
1981	60,5	66,7	62,8	0,2	36,9			84,1	15,9	3,7
1982	76,5	78,0	59,7	0,1	40,2			79,2	20,8	3,3
1983	92,1	88,7	60,5	1,3	38,2			77,8	22,2	3,5
1984	105,7	94,5	61,2	3,4	35,4			76,1	23,9	3,8
1985	121,8	100,2	63,2	3,2	33,6			79,9	20,1	4,3
1986	134,3	105,4	60,5	1,8	37,6			81,2	18,8	3,9
1987	145,6	109,7	61,6	1,4	37,0			82,2	17,8	3,7
1988	157,7	111,1	64,5	1,1	34,3			82,9	17,1	3,6
1989	168,3	108,9	64,0	0,8	35,2			83,3	16,7	3,4
1990	179,1	109,6	65,5	0,5	34,0	34,3	65,7	84,6	15,4	3,2
1991	189,1 (4)	110,5 (5)	68,8	0,2	31,0	31,0	69,0	85,7	14,3	3,5
1992	201,8 (4)	112,3 (5)	71,9	0,1	28,0	27,1	72,9	87,8	12,2	3,9
1993	218,3 (4)	118,0(5)(6)	72,0	0,0	28,0	28,1	71,9	83,2	16,8	4,3
1994	227,7 (4)	116,8 (5)	70,0	0,0	30,0	32,9	67,1	85,5	14,5	4,5
1995	236,0 (4)	113,6 (5)	78,7	0,0	21,2	22,7	77,3	88,6	11,4	4,8
1996	236,2 (4)	111,7 (5)	79,7	0,0	20,3	21,2	78,8	92,4	7,6 (7)	4,6
1997	242,0 (4)	109,4 (5)	79,7	0,0	20,3	21,8	78,2	92,0	8,0 (7)	4,4
1998	240,7 (4)	104,9 (5)	82,5	0,0	17,5	19,2	80,8	92,8	7,2 (7)	4,6
1999	246,6 (4)	103,5 (5)	84,4	0,0	15,6	16,7	83,8	95,8	4,2	5,71
2000	249,8 (4)	99,2 (5)	86,1	0,0	13,9	13,9	86,1	96,6 (7)	3,4	6,40
2001	253,8 (4)	98,0 (5)	87,4	0,0	12,6	17,2 (8)	82,8 (8)	97,2 (7)	2,8	6,27
2002	255,4 (4)	95,4 (5)	87,5	0,0	12,5	16,2 (8)	83,8 (8)	97,9 (7)	2,1	6,06
2003	257,9 (4)	93,9 (5)	88,15	0,0	11,85	15,0 (8)	85,0 (8)	98,6 (7)	1,4	5,92
2004	261,1 (4)	90,1 (5)	88,21	0,0	11,79	15,4 (8)	84,6 (8)	99,1 (7)	0,9	6,33
2005	264,1 (4)	87,5 (5)	88,24	0,0	11,76	17,1 (8)	82,9 (8)	99,4 (7)	0,6	6,56
2006	268,7 (4)	84,9 (5)	87,91	0,0	12,09	13,0 (8)	87,0 (8)	99,5 (7)	0,5	6,71
2007	275,1 (4)	83,3 (5)	86,72	0,0	13,28	12,9 (8)	87,1 (8)	99,7 (7)	0,3	6,61

(1) Uitsluitend in Belgische frank tot einde 1998, in euro vanaf 1999.

(2) Sinds 1999 enkel valuta's buiten de eurozone.

(3) Berekend op basis van de totale rentegevende rijksschuld, vanaf 1999 berekend op de totale rijksschuld en volgens de « *generalised cash flow approach* », waarbij rekening is gehouden met alle geldstromen, waaronder dus ook de rentebetalingen, hetgeen de breuk in de reeks verklaart.

(4) Bedrag inclusief de beheersverrichtingen van de Schatkist respectievelijk op het einde van 1991, 1992, 1993, 1994, 1995, 1996, 1997, 1998, 1999, 2000, 2001, 2002, 2003, 2004, 2005, 2006 en 2007: 192,1; 205,5; 224,9; 231,4; 236,2; 238,1; 243,1; 241,9; 246,8; 251,1; 257,2; 262,8, 263,0, 265,5; 269,2; 270,6 en 285,2.

(5) Percentage van de schuld inclusief de beheersverrichtingen van de Schatkist respectievelijk op het einde van 1991, 1992, 1993, 1994, 1995, 1996, 1997, 1998, 1999, 2000, 2001, 2002, 2003, 2004, 2005, 2006 en 2007 : 112,3; 114,3; 121,5; 118,7; 113,7; 112,61; 109,9; 105,4; 103,6; 99,7; 99,3; 98,2, 95,7, 91,7, 89,1; 85,5 en 86,3.

(6) De breuk in de reeks in 1993 is vooral te wijten aan de omvangrijke overname van de gedebudgetteerde schuld van de vroegere nationale sectoren.

(7) Schuld in (ex-)deviezen van de eurozone respectievelijk op het einde van 1996, 1997, 1998, 1999, 2000, 2001, 2002, 2003, 2004 en sinds eind juni 2005 : 3,2 %, 3,3 %, 3,2 %, 1,4 %, 1,6 %, 1,4 %, 0,3 %, 0,04 %, 0,04 % en 0 %.

(8) Die belangrijke wijziging is voor het grootste deel toe te schrijven aan intrestswapoperaties naar de vlottende rentevoet uitgevoerd op een bepaald bedrag aan OLO's.

Vanaf 2001 is er een herdefiniëring van de categorieën.

(1) Exclusivement en francs belges jusqu' à fin 1998, en euros à partir de 1999.

(2) Depuis 1999, uniquement en devises non-euro.

(3) Calculé à partir du total de la dette publique portant intérêt, calculé à partir de 1999 sur la base de la dette publique totale et selon le « *generalised cash flow approach* », qui tient compte de tous les mouvements de fonds, y compris les dépenses d'intérêt, ce qui explique la rupture dans la série.

(4) Montant y compris les opérations de gestion du Trésor respectivement à la fin de 1991, 1992, 1993, 1994, 1995, 1996, 1997, 1998, 1999, 2000, 2001, 2002, 2003, 2004, 2005, 2006 en 2007 : 192,1; 205,5; 224,9; 231,4; 236,2; 238,1; 243,1; 241,9; 246,8; 251,1; 257,2; 262,8; 263,0; 265,5, 269,2; 270,6 et 285,2.

(5) Pourcentage de la dette, y compris les opérations de gestion du Trésor respectivement à la fin de 1991, 1992, 1993, 1994, 1995, 1996, 1997, 1998, 1999, 2000, 2001, 2002, 2003, 2004, 2005, 2006 et 2007 : 112,3; 114,3; 121,5; 118,7; 113,7; 112,6; 109,9; 105,4; 103,6; 99,7; 99,3; 98,2, 95,7, 91,7, 89,1; 85,5 en 86,3.

(6) La rupture dans la série en 1993 s'explique essentiellement par la reprise importante de la dette débudgétisée concernant les anciens secteurs nationaux.

(7) Dette en (ex-)devises de la zone euro respectivement à la fin de 1996, 1997, 1998, 1999, 2000, 2001, 2002, 2003, 2004 et depuis fin juin 2005 : 3,2 %, 3,3 %, 3,2 %, 1,4 %, 1,6 %, 1,4 %, 0,3 %, 0,04 %, 0,04 % et 0 %.

(8) Cet écart important est à attribuer pour la plus grande partie à des opérations de swap de taux d'intérêt vers le taux flottant effectuées sur un certain volume d'OLO.

À partir de 2001, une nouvelle définition des catégories est appliquée.

2. *Rentelasten*

De totale intrestuitgaven ten laste van de rijksschuldbegroting bedroegen volgens voorlopige cijfers in **2007** in de kasbegroting (vervallen intresten) 12,31 miljard EUR (12,16 miljard EUR rentelasten op de schuld uitgegeven of overgenomen door de federale Staat, dus exclusief de « overige rentelasten » (142,26 miljoen EUR waaronder 50,0 miljoen EUR voor de Deposito- en consignatiekas en 89,61 miljoen EUR voor het ALESH)) en volgens de economische optiek (gelopen intresten) op EDP-basis ([1]) 12,01 miljard EUR (respectievelijk 11,89 en 0,13 miljard EUR met een bedrag aan nettorentewinsten van ongeveer 120 miljoen EUR). De primaire uitgaven van de schuldbegroting bedroegen 252,22 miljoen EUR (zowel in de kas- als in de economische optiek) en bestonden voor 222,01 miljoen EUR uit primaire uitgaven met een weerslag op het vorderingensaldo (waaronder de investeringsdotatie aan het FSI ten belope van 150 miljoen EUR) en voor 30,21 miljoen EUR uit primaire uitgaven zonder die weerslag. De daling van de primaire uitgaven ten opzichte van 2007 is voor het grootste deel toe te schrijven aan het wegvallen van de uitgave voor de terugbetaling van de kredietlijn ten gunste van de Nationale Delcrederedienst (krediet van 101,6 miljoen EUR).

Aangezien er wellicht geen ontvangsten zullen toegewezen worden aan het Zilverfonds, bedroegen aldus de totale op de rijksschuldbegroting van 2007 aangerekende lopende en kapitaaluitgaven op kasbasis 12 558,3 miljoen EUR en op economische basis 12 205,54 miljoen EUR.

Bij de raming van de begrotingskredieten voor de rentelasten voor **2008** is uitgegaan van de *forward rates* van 28 januari laatstleden, waardoor rekening is gehouden met de recente marktverwachtingen inzake renteontwikkeling. Voor 2008 bedragen de ramingen voor de rentevoeten op 5 en op 10 jaar gemiddeld respectievelijk 3,85 % en 4,41 %, wat respectievelijk 39 basispunten lager en 9 basispunten hoger is dan de rentevoeten voor 2007 gebruikt bij de eerste begrotingscontrole 2007 (*forwards* van 20 februari 2007). Voor de rentevoeten op 3 en 12 maand bedragen de ramingen voor 2008 gemiddeld respectievelijk 4,03 % en 3,87 %, wat respectievelijk enerzijds 7 basispunten hoger en 16 basispunten lager is dan de *forwards* van 20 februari 2007.

Op basis van die aangepaste rentehypothesen zouden de totale rente-uitgaven van de rijksschuldbegroting (betreffende de totale federale schuld, de schuld uitgegeven of overgenomen door de federale Staat en overige schulden) ten opzichte van de resultaten in

([1]) Bij de cijfers in de optiek van de procedure bij buitensporige overheidstekorten (EDP) wordt rekening gehouden met de nettorentewinsten van de afgeleide producten, wat niet het geval is met de cijfers volgens het ESR95.

2. *Charges d'intérêt*

Selon des chiffres provisoires, les charges d'intérêt totales à charge du budget de la dette publique s'élevaient en **2007**, dans l'optique de caisse (intérêts échus), à 12,31 milliards EUR (12,16 milliards EUR de charges d'intérêt de la dette émise ou reprise par l'État fédéral, non compris les « autres charges d'intérêt » (142,26 millions EUR dont 50,0 millions EUR pour la Caisse des dépôts et consignations et 89,61 millions EUR pour le FADELS)) et à 12,01 milliards EUR (respectivement 11,89 milliards et 0,13 milliard EUR avec des gains nets d'intérêts de l'ordre de 120 millions EUR) en termes EDP ([1]), dans l'optique économique (intérêts courus). Les charges primaires du budget de la dette s'élevaient à 252,22 millions EUR (tant dans l'optique de caisse que dans l'optique économique) et se composaient, pour 222,01 millions EUR, de dépenses primaires ayant une incidence sur le solde de financement (dont la dotation d'investissement au FIF pour un montant de 150 millions EUR) et pour 30,21 millions EUR, de dépenses primaires n'ayant aucune incidence sur le solde de financement. La diminution des dépenses primaires par rapport à 2007 s'explique principalement par la suppression de la dépense relative au remboursement de la ligne de crédit en faveur de l'Office national du Ducroire (crédit de 101,6 millions EUR).

Compte tenu qu'il n'y aura vraisemblablement pas d'affectation de recette au Fonds de vieillissement, le total des dépenses courantes et de capital imputées au budget de la dette publique de 2007 s'élève ainsi à 12 558,3 millions EUR dans l'optique de caisse et à 12 205,54 millions EUR dans l'optique économique.

L'estimation des crédits budgétaires pour charges d'intérêt relatives à **2008** est basée sur les taux d'intérêt à terme (*forward rates*) du 28 janvier dernier; elle tient donc compte des dernières projections du marché en matière d'évolution des taux d'intérêt. Pour 2008, les taux d'intérêt moyens à 5 et 10 ans sont estimés respectivement à 3,85 % et 4,41 %, soit 39 points de base de moins et 9 points de base de plus que les taux d'intérêt pour 2007 pris en considération lors du premier contrôle budgétaire 2007 (sur base des *forwards* du 20 février 2007). Les taux d'intérêt moyens à 3 et 12 mois sont estimés respectivement à 4,03 % et 3,87 % pour 2008, soit respectivement 7 points de base de plus et 16 points de base de moins que les *forwards* du 20 février 2007.

Sur la base de ces hypothèses ajustées et par rapport aux résultats de 2007, les dépenses totales d'intérêts à charge du budget de la dette publique (concernant la dette fédérale totale, la dette émise ou reprise par l'État fédéral et les autres dettes) diminueraient

([1]) Dans l'optique de la procédure sur les déficits publics excessifs (EDP), les chiffres tiennent compte des gains nets en intérêts provenant des produits dérivés; cette correction n'est pas appliquée dans la méthodologie SEC95.

2007 op kasbasis met 566,7 miljoen EUR afnemen tot 11 739,36 miljoen EUR en op economische basis met 17,7 miljoen EUR afnemen tot 11 970,98 miljoen EUR. Bij de rentelasten van de schuld in euro (en in heel veel mindere mate die in deviezen) op korte termijn op kasbasis is er evenwel een gevoelige stijging. Op te merken valt daarenboven dat de cijfers op economische basis rekening houden met de creditintresten op de vordering op het Waals Gewest van 790,2 miljoen EUR (39,24 miljoen EUR op economische basis ([1])) die het door dat gewest nog niet vereffende aandeel in de schuld van het ALESH vertegenwoordigt. Daarnaast bevatten ze niet de intresten op de schuld jegens het Zilverfonds (te kapitaliseren gelopen interesten) voor een geraamd bedrag van 687,515 miljoen EUR, die geconsolideerd worden op het niveau van de federale overheid.

De primaire uitgaven met een weerslag op het vorderingensaldo (in ESR95), exclusief de overdrachten naar het Zilverfonds, zouden ten opzichte van de voorlopige resultaten van 2007 met 25,6 miljoen EUR afnemen tot 196,42 miljoen EUR. Die afname is voor het grootste deel toe te schrijven aan de verlaging van het bedrag van de investeringsdotatie aan het FSI, die als gevolg van de deconsolidatie van het FSI sinds 2007 wordt toegekend (nieuwe basisallocatie 51.02), van 150 miljoen EUR tot 123 miljoen EUR.

De primaire uitgaven zonder weerslag op het vorderingensaldo, exclusief de overdrachten naar het Zilverfonds (voornamelijk aflossingslasten van schulden van andere instellingen dan de federale Staat), zouden in de kasoptiek ten opzichte van 2007 met 356,5 miljoen EUR stijgen tot 386,72 miljoen EUR. Die zeer betekenisvolle toename is toe te schrijven aan de inschrijving van 21,93 miljoen EUR op basisallocatie 40-51.23 voor aflossingslasten van de leningen aangegaan door de Federale Investeringsmaatschappij (waarop in de begroting 2007 geen krediet was voorzien) en vooral aan de merkwaardig hoge stijging van de uitgaven voor het beheer van financiële risico's als gevolg van de geplande annulering in 2008 van in juni 2007 afgesloten swaps. Op economische basis EDP evenwel worden de uitgaven voor de annulering van de swaps gespreid over de looptijd van de onderliggende instrumenten en als rentelasten aangerekend.

Aldus zouden de totale primaire uitgaven van de rijksschuldbegroting, exclusief de transfers van begrotingsoverschotten naar het Zilverfonds, ten opzichte van 2007 op kasbasis met 331,4 miljoen EUR toenemen tot 583,63 miljoen EUR en op economische basis EDP met 14,5 miljoen EUR tot 52,1 miljoen EUR. Bijgevolg zou-

([1]) In de kasoptiek is een ontvangst van 33,80 miljoen EUR voorzien in de rijksmiddelenbegroting.

dans l'optique de caisse et dans l'optique économique de respectivement 566,7 millions EUR, passant à 11 739,36 millions EUR, et 17,7 millions EUR pour se situer à 11 970,98 millions EUR. On note cependant une hausse sensible des charges d'intérêt de la dette en euros (et dans une bien moindre mesure, de celle en devises) à court terme. En ce qui concerne les données en base économique, il est à noter que ces chiffres tiennent compte des intérêts créditeurs afférents à la créance de 790,2 millions EUR (39,24 millions EUR dans l'optique économique ([1])) sur la Région wallonne, qui représente le solde restant dû par cette dernière dans le règlement des dettes du FADELS. Par ailleurs, ils ne comprennent pas les intérêts sur la dette vis-à-vis du Fonds du vieillissement (intérêts courus à capitaliser) dont le montant est estimé à 687,515 millions EUR, qui sont consolidés au niveau du pouvoir fédéral.

Les dépenses primaires qui influencent le solde de financement (en SEC95), à l'exclusion des transferts au Fonds de vieillissement, chuteraient de 25,6 millions EUR par rapport aux résultats provisoires de 2007 pour s'établir à 196,42 millions EUR. Cette baisse est à attribuer, pour l'essentiel, à la diminution (de 150 millions EUR à 123 millions EUR) du montant de la dotation d'investissement au FIF qui est octroyée depuis 2007 suite à la déconsolidation de celui-ci (nouvelle allocation de base 51.02).

Les dépenses primaires qui n'influencent pas le solde de financement, à l'exclusion des transferts au Fonds de vieillissement (principalement les charges d'amortissement des dettes d'organismes distincts de l'État fédéral) augmenteraient en optique « caisse » de 356,5 millions EUR par rapport à 2007 et passeraient à 386,72 millions EUR. Cette augmentation significative est due à l'inscription à charge de l'allocation de base 40-51.23 d'un montant de 21,93 millions EUR pour les charges d'amortissement des emprunts contractés par la Société Fédérale d'Investissement (aucun crédit n'avait été prévu à cet effet dans le budget 2007), et principalement à la hausse extrêmement forte des dépenses de gestion des risques financiers résultant de l'annulation prévue en 2008 des *swaps* conclus en juin 2007. Toutefois, en base de budget économique EDP, les dépenses consécutives à l'annulation des *swaps* sont réparties sur la durée des instruments sous-jacents et intégrées en ces termes dans les charges d'intérêt.

Les dépenses primaires totales du budget de la dette publique, à l'exclusion des transferts des excédents budgétaires au Fonds de vieillissement, augmenteraient ainsi de 331,4 millions EUR par rapport à 2007 en base « caisse », pour s'établir à 583,63 millions EUR, et de 14,5 millions EUR en base économique EDP,

([1]) En optique caisse, la recette, soit 33,80 millions EUR, est prévue au Budget des Voies et Moyens.

den de totale op de rijksschuldbegroting aangerekende lopende en kapitaaluitgaven exclusief aflossingen en exclusief de begrotingsoverschotten bestemd voor het Zilverfonds op kasbasis 12 322,99 miljoen EUR en op economische basis 12 220 miljoen EUR bedragen, wat respectievelijk een afname is met 173,3 miljoen EUR en een toename met 72,4 miljoen EUR ten opzichte van 2007.

Na aanbrenging van de correcties voor de overgang van de intrestlasten in de rijksschuldbegroting op kasbasis (11,74 miljard EUR) naar de intresten in de nationale rekeningen, zouden de totale intrestuitgaven ten laste van de federale overheid in de optiek van de economische begroting 12,22 miljard EUR bedragen, tegenover 11,96 miljard EUR in 2007. Die overgangsposten (ten belope van in totaal + 484,72 miljoen EUR) bestaan uit het in aanmerking nemen van de gelopen in de plaats van de vervallen intresten (+ 231,62 miljoen EUR) en van de rentelasten met betrekking tot leasingbetalingen en die van fondsen en organismen buiten begroting (inclusief het nog te consolideren FSI : 239,2 miljoen EUR) (+ 253,1 miljoen EUR).

Aldus blijft de rentelastenquote in procent van het bbp dit jaar, vooral dankzij het omgekeerde sneeuwbaleffect, de in 1993 ingezette dalende trend verderzetten. Ook in de eerstkomende jaren zal de rentelastenquote zeker nog blijven dalen en dit uitsluitend dankzij de verlaging van de schuldgraad, aangezien de impliciete rente niet meer verder daalt.

pour s'établir à 52,1 millions EUR. Par conséquent, le total des dépenses courantes et de capital imputées au budget de la dette publique, à l'exclusion des amortissements et des excédents budgétaires destinés au Fonds de vieillissement, s'élèverait à 12 322,99 millions EUR dans l'optique de caisse et à 12 220 millions EUR dans l'optique du budget économique; ces montants représentent respectivement une diminution de 173,3 millions EUR et une hausse de 72,4 millions EUR par rapport à 2007.

Après les corrections apportées aux charges d'intérêt dans les comptes nationaux pour le passage de ces charges d'intérêt dans le budget de la dette publique dans l'optique de caisse (11,74 milliards EUR), les charges d'intérêt totales à charge de l'État fédéral s'élèveraient à 12,22 milliards EUR dans l'optique du budget économique, contre 11,96 milliards EUR en 2007. Ces corrections de passage (à concurrence de + 484,72 millions EUR au total) consistent en la prise en compte des intérêts courus au lieu des intérêts échus (+ 231,62 millions EUR) et des charges d'intérêt relatives aux paiements de leasing et aux fonds et organismes hors budget (y compris le FIF à consolider : 239,2 millions EUR) (+ 253,1 millions EUR).

Ainsi, le ratio des charges d'intérêt en pour cent du PIB poursuivra cette année la tendance à la baisse inaugurée en 1993, et ce principalement grâce à l'effet boule de neige inversé. Le ratio des charges d'intérêt continuera certainement à baisser dans les toutes prochaines années, et ce exclusivement grâce à la baisse du taux d'endettement, puisque le taux d'intérêt implicite ne poursuit plus sa chute.

Rentelasten — Rijksschuld | **Charges d'intérêt — Dette publique**

	In miljard EUR — *En milliards EUR*			Totale lasten / Ec. Begroting — *Charges totales / Budget éc.*		Impliciete rentevoet van de rijksschuld (8) — *Taux d'intérêt implicite sur la dette publique (8)*
	Begrotingslasten (1)(2)(4) — *Charges budgétaires (1)(2)(4)*	Totale lasten (3) — *Charges totales (3)*	Economische begroting ESR95 — *Budget économique SEC95*	In % van het bbp — *En % du PIB*	In % van totale uitgaven (2) — *En % du total des dépenses (2)*	
1970	0,76	—		2,4	9,4	5,2
1975	1,28	—		2,3	7,1	6,3
1980	3,85	—		4,4	12,7	9,5
1981	5,37	—		5,8	14,9	11,1
1982	7,33	—		7,3	18,4	12,1
1983	7,88	—		7,4	18,1	10,3
1984	8,98	—		7,8	20,2	9,8
1985	10,78	—		8,8	23,3	10,2
1986	11,81	11,96		9,4	24,6	9,8
1987	11,02	11,84		8,9	25,6	8,8
1988	11,34	12,22		8,6	25,8	8,4
1989	12,56	13,77		8,9	36,4 (5)	8,7
1990	14,54	15,32		9,4	41,7 (5)	9,1
1991	15,32	15,43		9,0	40,1	8,6
1992	16,82	17,35		9,7	43,2	9,0
1993	17,03	17,85		9,6	44,0	8,7
1994	17,11	17,66		9,1	42,6	7,9
1995	16,22	16,34		7,9	40,1	7,1
1996	15,60	15,79		7,5	38,7	6,7
1997	15,11	15,41		7,0	38,4	6,5
1998	15,06	15,39		6,7	37,3	6,3
1999	14,55		14,89 (4)	6,2	36,4	6,2
2000	14,62		15,21 (4)	6,0	35,9	6,16
2001	14,86		15,06 (4)	5,8	34,1	6,00
2002	14,70		14,18 (4)	5,3	32,4 (6)	5,52
2003	14,52		13,33 (4)	4,9	29,7 (6)	5,07
2004	13,06		12,50 (4)	4,3	27,9 (6)	4,75
2005	12,04		11,68 (4)	3,9	25,0 (6)	4,40
2006	11,69		11,71 (4)	3,7	27,2 (6)	4,35
2007	12,16		11,83 (4)	3,6	25,9 (6)	4,37
2008	11,68		11,91 (4)	3,4	25,7 (6)(7)	4,18

(1) Totaal bedrag aan geordonnanceerde intresten van de schuld uitgegeven of overgenomen door de federale Staat. Vóór 1998 werd een klein maar afnemend deel ervan op andere begrotingen dan op de rijksschuldbegroting aangerekend.

(2) Exclusief de intresten die in de periode 1986 tot en met 1990 vereffend zijn in de vorm van schatkistbons uitgegeven in het kader van de regularisatie-operatie, aangegaan op 3 augustus 1986 en aangevuld op 2 augustus 1988 en op 26 juli 1989. In 1991, exclusief de vervallen intresten op de op 2 januari 1991 omgeruilde schatkistbons. Van 1992 tot 2001, exclusief de vervallen intresten die gekapitaliseerd zijn bij de omruilingsverrichtingen inzake effecten. Van 1995 tot 2000, inclusief de gekapitaliseerde intresten op de in 1994 en 1995 uitgegeven leningen zonder betaalbare coupons vóór de eindvervaldag; voor 2001, alleen inclusief de gekapitaliseerde intresten op de in 1994 uitgegeven kapitalisatielening.

(3) Gecorrigeerde bedragen rekening houdend met de in voetnoot (2) vermelde verrichtingen.

(4) Rentelasten met betrekking tot de schuld uitgegeven of overgenomen door de federale Staat (rijksschuld in de enge zin).

(5) Ten gevolge van de toepassing van de bijzondere wet van 16 januari 1989 betreffende de financiering van de gemeenschappen en de gewesten, vertonen de uitgaven van de federale overheid een duidelijke daling, hetgeen de breuk in de reeks verklaart.

(6) Exclusief de stortingen van niet-fiscale ontvangsten of begrotingsontvangsten aan het Zilverfonds.

(7) Totale uitgaven overeenkomstig de methodiek van de nationale rekeningen.

(8) Bedrag van de totale intrestlasten ((3) of ESR95) van het beschouwde jaar in procent van het uitstaande bedrag van de schuld op het einde van het vorige jaar.

(1) Montant total d'intérêts ordonnancés sur la dette émise ou reprise par l'État fédéral. Avant 1998, une petite partie (décroissante) de ces intérêts était imputée sur d'autres budgets que celui de la Dette publique.

(2) À l'exclusion des intérêts payés de 1986 à 1990, au moyen des bons du Trésor émis dans le cadre de l'opération de régularisation conclue le 3 août 1986 et complétée le 2 août 1988 et le 26 juillet 1989. En 1991, à l'exclusion des intérêts échus sur les bons du Trésor échangés le 2 janvier 1991. De 1992 à 2001, à l'exclusion des intérêts échus, capitalisés dans le cadre d'opérations d'échange de titres. De 1995 à 2000, y compris les intérêts capitalisés sur les emprunts émis en 1994 et 1995 sans coupons payables avant l'échéance finale; pour 2001 y compris les seuls intérêts capitalisés sur l'emprunt de capitalisation émis en 1994.

(3) Montants redressés compte tenu des opérations mentionnées en note (2).

(4) Charges d'intérêt sur la dette émise ou reprise par l'État fédéral (dette publique au sens strict).

(5) Suite à l'application de la loi spéciale du 16 janvier 1989 relative au financement des communautés et régions, les dépenses de l'État fédéral enregistrent une baisse notable, ce qui explique la rupture dans la série.

(6) À l'exclusion des transferts de recettes non fiscales ou recettes budgétaires au Fonds de vieillissement.

(7) Dépenses totales selon la méthodologie des Comptes nationaux.

(8) Rapport en pourcent entre le total des charges d'intérêt ((3) ou SEC95) de l'année et l'encours de la dette à la fin de l'année précédente.

3. *Schuldbeheer*

Sinds enkele jaren vormen transparantie, liquiditeit, internationalisering van het houderschap, beheersing van de risico's in uitvoering van de Algemene Richtlijnen en een efficiënt beheer de krachtlijnen in de strategie van het schuldbeheer. In het vervolg van dit hoofdstuk wordt vooral dieper ingegaan op de beheersing van de risico's en de recentste innovatie(s).

In **2007** kwam de verlaging van de korte termijnschuld in vreemde munten tijdelijk tot een halt wegens de hoge financieringsbehoeften in euro en steeg het uitstaande bedrag aan schatkistcertificaten. Met het oog op de beperking van het herfinancieringsrisico heeft de Schatkist buiten haar traditioneel financieringsprogramma een OLO FRN (in juni 2007) uitgegeven ten belope van 3 miljard EUR en met een looptijd van drie jaar alsmede een gestructureerde lening (in september 2007) van 1 miljard EUR en met een looptijd van dertig jaar en met een optionele terugbetaling na vijf jaar. In maart en april alsmede in oktober en november 2007 werden met het oog op een optimaal kasbeheer, wegens de grote financieringsbehoeften rond de vervaldata voor intrestbetalingen en terugbetalingen van OLO's van 28 maart en 28 april, *Cash Management T-Bills (*schatkistcertificaten) op één en twee maanden uitgegeven samen met de klassieke vervaldagen zonder de vervaldag van eind december te overschrijden. Die bijzondere uitgiften vervingen ontleningen op de interbankenmarkt.

Het herfinancieringsrisico voor de schuld op 12 maanden nam toe in 2007 en overschreed bij wijlen licht het maximum van 22,5 %. De toename is te wijten aan het hoge bedrag dat op vervaldag komt in 2008 en dat het herfinancieringsrisico op 12 maanden onder druk zette. Globaal genomen is het herfinancieringsrisico afgenomen in de voorbije jaren maar er is wel een stijging merkbaar gedurende de laatste twee jaren.

Sinds 4 maart 2007 worden de **Staatsbons** die ingeschreven zijn in het X/N-vereffeningsstelsel van de NBB geleidelijk overgeheveld naar de doorlopende markt waar hun liquiditeit verzekerd wordt door twee liquiditeitsverschaffers. Na de couponvervaldag van september vorig jaar zijn alle staatsbons genoteerd op de doorlopende markt, waar permanent prijzen geafficheerd worden. Vanaf 4 juni 2007 worden de staatsbons enkel uitgegeven onder de vorm van gedematerialiseerde effecten of onder de vorm van op naam gestelde inschrijvingen in een Grootboek van de Staatsschuld. De betaling van de interesten gebeurt na afhouding van de roerende voorheffing. De houders van staatsbons onder de vorm van effecten aan toonder moeten deze laten omzetten in gedematerialiseerde effecten ten laatste op 31 december 2013.

3. *Gestion de la dette*

Depuis quelques années, transparence, liquidité, internationalisation de la détention, gestion du risque en exécution des Directives générales et efficacité dans la gestion, constituent les lignes de force de la stratégie de la gestion de la dette. La suite du présent chapitre sera consacrée essentiellement à la gestion du risque et aux dernières innovations.

En **2007**, les besoins de financement en euros élevés ont mis provisoirement fin à la diminution de la dette en devise à court terme et l'encours des certificats de trésorerie a augmenté. Afin de limiter la hausse du risque de refinancement, le Trésor a émis, au-delà du plan de financement traditionnel, une OLO FRN (en juin 2007) d'un montant de 3 milliards EUR et d'une maturité de trois ans, ainsi qu'un emprunt structuré (en septembre 2007) de 1 milliard EUR et d'une maturité de trente ans avec remboursement optionnel après cinq ans. En mars et avril ainsi qu'en octobre et novembre 2007, des *Cash Management T-Bills* (certificats de trésorerie) à 1 et 2 mois ont été émis conjointement aux certificats à échéances classiques, qui ne dépassent pas l'échéance de fin décembre, afin d'optimaliser la gestion de trésorerie et en raison des besoins de financement élevés à l'approche des échéances de paiement des intérêts et de remboursement des OLO des 28 mars et 28 avril. Ces émissions spéciales ont remplacé les emprunts sur le marché interbancaire.

En 2007, le risque de refinancement de la dette à 12 mois a augmenté et, par moment, a légèrement dépassé la limite supérieure de 22,5 %. Cette hausse est due au montant élevé qui arrive à échéance en 2008 et qui a exercé une pression sur le risque de refinancement à 12 mois. Globalement, le risque de refinancement a diminué au cours des dernières années même si les deux dernières années se caractérisent par une tendance à la hausse.

Depuis le 4 mars 2007, les **bons d'État** inscrits dans le système de liquidation X/N de la BNB sont progressivement transférés sur le marché continu où leur liquidité est garantie par deux apporteurs de liquidité. Depuis l'échéance de coupon de septembre de l'année dernière, l'ensemble des bons d'État sont cotés sur le marché continu où les prix sont affichés en permanence. Depuis le 4 juin 2007, les bons d'État ne sont émis que sous la forme de titres dématérialisés ou d'inscriptions nominatives dans un Grand-Livre de la dette publique de l'État. Le paiement des intérêts intervient après retenue du précompte mobilier. Les détenteurs de bons d'État sous la forme de titres au porteur doivent faire remplacer ceux-ci par des titres dématérialisés au plus tard pour le 31 décembre 2013.

Het **financieringsprogramma voor 2008** voorziet in de lancering van nieuwe referentieleningen (*benchmarks*, waaronder een benchmark op 10 jaar) via syndicatie (met vaste overname overeenkomstig de gebruiken van de markt), het aanbieden van OLO's via aanbestedingen op de markt, voortzetting en uitbreiding van het (OTC) terugkoopprogramma (in de markt) alsmede het behoud van de uitgiftestrategie van 2005 inzake schatkistcertificaten met een aanbesteding om de twee weken. De financieringsstrategie zal voor een beperkt bedrag gediversifieerd worden door de uitgifte van een OLO op drie jaar en door de uitgifte van alternatieve financieringsinstrumenten, ingedekte (onmiddellijk geswapt in euro) lange-termijnuitgiften in deviezen (via het opzetten van een EMTN-programma) of gestructureerde producten, op voorwaarde dat die alternatieve financieringen voordeliger zijn dan overeenkomstige uitgiften in het klassieke programma. Bij die aanvulling zal evenwel alleszins de liquiditeit van de traditionele producten gewaarborgd blijven.

Dit jaar dient de niet-ingedekte schuld in deviezen niet noodzakelijk verder verlaagd te worden, gezien de hoge financieringsbehoeften in euro. De niet-ingedekte schuld mag echter niet toenemen, abstractie makend van de heropname in deviezen van de *FX Swaps* die zijn afgesloten in de laatste weken van 2007 om kasoverschotten tijdelijk te kunnen aanwenden voor de terugbetaling van deviezenleningen. De Schatkist moet verder blijven streven naar het behoud van een zekere regelmaat in de uit te geven bedragen en van een regelmatige vervaldagenkalender. Tevens moet met het oog op een voldoende liquiditeit in het segment van de korte termijn het uitstaande volume van de Schatkistcertificaten gemiddeld over het jaar hoger te zijn dan 25,0 miljard EUR.

De richtlijnen inzake het schuldbeheer voorzien voor dit jaar tenslotte geen verandering ten opzichte van vorige jaren inzake de maximale waarden van de diverse risicoparameters. Zowel inzake het herfinancieringsrisico als inzake het herzettingsrisico blijven beide bovengrenzen behouden. Als de Schatkist de geplande nieuwe referentieleningen tijdig (dit is in het eerste semester) kan uitgeven zal het herfinancieringsrisico vanaf januari 2008 opnieuw verminderen.

§ 2. **Schuld van bepaalde andere instellingen (voorheen « gedebudgetteerde schuld »)**

Onder gedebudgetteerde schuld wordt verstaan het uitstaande bedrag aan kapitalen van leningen ten laste van de Schatkist, dat tot eind 2003 niet in de officiële stand van de federale Staatsschuld was opgenomen. Deze leningen worden uitgegeven door autonome openbare instellingen of door ondergeschikte besturen in plaats van door de centrale overheid, om overheidsuitgaven te financieren die in feite ten laste vallen van

Le **programme de financement pour 2008** prévoit le lancement de nouveaux emprunts de référence (*benchmarks* dont un à 10 ans) par syndication (avec prise ferme conformément aux usages du marché), l'offre d'OLO par voie d'adjudications dans le marché, la poursuite et l'extension du programme de rachat (OTC) dans le marché ainsi que le maintien de la stratégie d'émission des certificats de trésorerie de 2005, basée sur des adjudications bimensuelles. La stratégie de financement sera diversifiée pour un montant limité grâce à l'émission d'une OLO à trois ans et l'émission d'instruments de financement alternatif tels que des émissions à long terme en devises couvertes (immédiatement swappées en euro) (via la mise sur pied d'un programme EMTN) ou des produits structurés, pour autant que ces financements alternatifs soient plus avantageux que les émissions correspondant dans le programme classique. Cette diversification n'empêchera en rien de continuer à garantir la liquidité des produits traditionnels.

Cette année, étant donné les besoins de financement en euros élevés, la dette en devises non couverte ne doit pas nécessairement être de nouveau réduite. Elle ne peut toutefois pas augmenter, abstraction faite de la reprise en devises des *FX swaps* contractés dans les dernières semaines de 2007 pour permettre l'affectation provisoire de surplus de caisse à des rachats d'emprunts en devises. Le Trésor doit continuer à essayer de maintenir une certaine régularité dans les montants à émettre ainsi que dans le calendrier des échéances. La moyenne annuelle de l'encours des certificats de trésorerie doit également être supérieure à 25,0 milliards EUR afin d'assurer une liquidité suffisante dans le segment du court terme.

Enfin, les directives en matière de gestion de la dette ne prévoient aucun changement pour cette année par rapport aux années précédentes quant aux valeurs maximales des divers paramètres de risque. Les deux limites supérieures restent inchangées tant pour le risque de refinancement que pour le risque de refixation. Si le Trésor parvient à émettre à temps (c'est-à-dire au premier semestre) les nouveaux emprunts de référence prévus, le risque de refinancement diminuera de nouveau à partir de janvier 2008.

§ 2. **Dette de certains autres organismes (anciennement « dette débudgétisée »)**

Par dette débudgétisée, on entend l'encours des capitaux d'emprunt à charge du Trésor qui, jusque fin 2003, n'était pas repris dans la situation officielle de la dette fédérale. Ces emprunts sont émis par des institutions publiques autonomes ou par des pouvoirs publics subordonnés en lieu et place du pouvoir central, afin de financer des dépenses publiques qui incombent en fait à ce dernier. Ces dépenses préfinancées ne sont impu-

deze laatste. Die geprefinancierde uitgaven worden slechts achteraf op de rijksbegroting en voor een gedeelte op de gewestbegrotingen (lokale besturen alsook, tot einde 1990, de huisvesting) aangerekend bij de betaling van de rente- en aflossingslasten. De gedebudgetteerde schuld is opgenomen in de schuld van de gezamenlijke overheid in de optiek volgens het Verdrag van Maastricht.

Onderstaande tabel werd samengesteld op basis van de door de administratie van de Thesaurie maandelijks gepubliceerde toestand van de gedebudgetteerde sector. Die schuld is samen met de door de federale overheid volledig ten laste genomen schuld van het ALESH (begin 2004) en van het FSI (begin 2005, cf. supra) opgenomen als « schuld van bepaalde andere instellingen » in de federale Staatsschuld. De term « gedebudgetteerde schuld » is dan ook weggevallen. In juni 2007 werden de schulden van het ALESH geherklasseerd van de « schuld van bepaalde andere instellingen » naar de « schuld uitgegeven of overgenomen door de federale Staat », dergelijke loutere statistische verschuiving heeft evenwel geen budgettaire weerslag.

In 2006 waren er geen nieuwe uitgiften door de Regie der Gebouwen in het kader van projecten van alternatieve financiering of door andere overheidsinstellingen. Afgezien van enkele (4) kredietopnemingen ten laste van de Regie der Gebouwen in het kader van projecten van alternatieve financiering en van 4 leningen van de Nationale Delcrederedienst nam verleden jaar, zoals vorige jaren, de schuld van bepaalde andere instellingen verder trendmatig af door aflossingen. Vanaf januari 2007 is de schuld van het FSI voorlopig niet meer opgenomen in de toestand van de schuld van de federale Staat omdat het een autonome entiteit is geworden en dus niet meer tot de consolidatieperimeter van de federale overheid behoort.

tées qu'ultérieurement au budget de l'État, et partiellement aux budgets des régions (administrations locales et, jusque fin 1990, le logement), lors du paiement des charges d'intérêt et d'amortissement. La dette débudgétisée est reprise dans la dette de l'ensemble des administrations publiques, telle qu'elle est calculée dans l'optique du Traité de Maastricht.

Le tableau ci-dessous a été établi sur la base de la situation de la dette du secteur débudgétisé publiée mensuellement par l'administration de la Trésorerie. Cette dette, ajoutée à la dette du FADELS et celle du FIF reprises entièrement par le pouvoir fédéral (respectivement début 2004 et début 2005, cf. supra), est reprise dans la dette de l'État fédéral en tant que « dette de certains autres organismes ». Le terme « dette débudgétisée » a dès lors disparu. En juin 2007, les dettes du FADELS ont glissé de la rubrique « dette de certains autres organismes » à la rubrique « dette émise ou reprise par l'État fédéral »; ce glissement purement statistique n'a toutefois aucun impact budgétaire.

En 2006, il n'y a pas eu de nouvelles émissions par la Régie des Bâtiments dans le cadre de projets de financement alternatif, ou par d'autres unités institutionnelles. Abstraction faite de quelques (4) emprunts de la Régie des Bâtiments pour des projets de financement alternatif et de 4 emprunts de l'Office national du Ducroire, la dette de certains autres organismes a poursuivi sa réduction tendancielle, l'année dernière comme les années précédentes, par l'effet des amortissements. Depuis janvier 2007, la dette du FIF n'apparaît provisoirement plus dans la situation de la dette de l'État fédéral car ce Fonds est devenu une entité autonome et n'appartient donc plus au périmètre de consolidation du pouvoir fédéral.

Schuld van bepaalde andere instellingen

(In miljoen EUR)

Dette de certains autres organismes

(En millions EUR)

Einde van het jaar — *Fin de l'année*	1995	1996	1997	1998	1999	2000	2001	2002	2003	2004	2005	2006	2007
A. Regie der Gebouwen. — *Régie des bâtiments*	109,1	141,3	205,8	250,4	240,5	235,5	260,6	277,7	286,8	288,5	184,9	176,4(4)	243,7
B. Lokale besturen. — *Administrations locales*	515,6	466,0	416,5	369,4	322,3	277,6	236,1	196,6	159,0	122,8	90,6	62,9	41,6
C. Wetenschappelijk onderzoek. — *Recherche scientifique*	27,3	19,8	12,4	7,4	0,0	0,0	0,0	0,0	0,0	0,0	0,0	0,0	0,0
D. Office National du Ducroire (OND (1). — *Nationale Delcrederedienst (NDD) (1)*	285,1	280,1	280,1	270,2	252,6	240,2	223,2	209,2	190,3	180,3	143,1	144,6	148,6
E. Belfin (2). — *Belfin (2)*	433,8	409,0	376,8	344,6	319,8	276,5	0,0	0,0	0,0	0,0	0,0	0,0	0,0
F. Financiële gezondmaking NILK en CBHK (3). — *Assainissement financier de l'INCA et de l'OCCH (3)*	235,5	193,4	151,2	106,6	64,5	21,7	7,3	0,0	0,0	0,0	0,0	0,0	0,0
G. Federale Investeringsmaatschappij. — *Société fédérale d'investissement*	287,6	287,6	287,6	309,9	340,2	151,8	151,8	211,8	173,1	151,8	165,5	151,8	151,8
H. ALESH. — *FADELS*										3 517,0	2 941,8	2 478,6	0,0
I. FSI. — *FIF*											5 245,6	4 981,7	0,0
K. Totaal. — *Total*	**1 893,9**	**1 797,2**	**1 727,8**	**1 658,4**	**1 539,5**	**1 202,9**	**879,0**	**895,3**	**809,3**	**4 260,4**	**8 771,6**	**7 996,0**	**585,7**

(1) Ingevolge de beslissing van het Ministerieel Comité voor de Buitenlandse Betrekkingen van 18 januari 1991 tot financiële sanering van de NDD werden de vorderingen voor rekening van de NDD op de armste landen van de Derde Wereld overgenomen door de Staat tegen 50 % van hun nominale waarde. Tot financiering van die afkoop werd een consolidatielening gesloten voor rekening van de Staat en door de NDD beheerd.

(2) Het betreft de financiering van de herstructurering van Sabena in uitvoering van artikel 20 van de wet van 20 juli 1991 houdende begrotingsbepalingen alsmede het koninklijk besluit van 9 december 1991 tot goedkeuring van de overname door de Staat van de achtergestelde lening toegekend aan Sabena door de NV Belfin.

(3) Het betreft de schulden aangegaan door de Belgische Staat om het nettopassief van het NILK en het CBHK te dekken in uitvoering van de door de Staat verleende statutaire waarborgverbintenis.

(4) Het betreft de schuld ingevolge de financiering (door kredietovereenkomst of huurkoop) van de gevangenissen te Andenne, Ittre en Hasselt, van het Kouterpoort-gebouw te Gent, van het Justitiegebouw te Nijvel, te Kortrijk, te Marche en te Mons , van de Philipstoren en een politiegebouw te Leuven, van het PSK te Brussel en van enkele gebouwen van de Kamers van Ambachten en Neringen voor een uitstaand bedrag van respectievelijk 96,4; 18,4; 89,6; 34,8; 3,9 en 0,4 miljoen EUR.

(1) Suite à la décision du Comité ministériel des Relations extérieures en date du 18 janvier 1991 en vue de l'assainissement financier de l'OND, les créances pour compte propre de l'OND sur les pays les plus pauvres du tiers-monde ont été reprises par l'État à 50% de leur valeur nominale. Le financement de rachat s'est réalisé par la conclusion pour compte de l'État d'un emprunt de consolidation qui est géré par l'OND.

(2) Concerne le financement de la restructuration de la Sabena en application de l'article 20 de la loi du 20 juillet 1991 portant des dispositions budgétaires et de l'arrêté royal du 9 décembre 1991 approuvant la reprise par l'État de l'emprunt subordonné accordé à la Sabena par la SA Belfin.

(3) Il s'agit des dettes contractées par l'État belge pour couvrir le passif net de l'INCA et de l'OCCH, en exécution de la garantie statutaire accordée par l'État.

(4) Il s'agit de la dette générée par le financement (par convention de crédit ou crédit-bail) de la prison d'Andenne, d'Ittre et de Hasselt, du bâtiment« Kouterpoort » à Gand, du Palais de Justice à Nivelles, à Courtrai, à Marche et à Mons, du Philipstoren et d'un bâtiment de police à Louvain, du PBA à Bruxelles et de quelques bâtiments des Chambres des Métiers et Négoces, et dont l'encours respectif s'élève à 96,4; 18,4; 89,6; 34,8 ; 3,9 et 0,4 millions EUR.

HOOFDSTUK V

De budgettaire gevolgen van de betrekkingen tussen de federale overheid en de andere overheden

In dit hoofdstuk worden de middelen beschreven van de federale overheid bestemd voor de financiering van andere overheden, in de vorm van overdrachten of via een afhouding op de ontvangsten.

Dit hoofdstuk bestaat uit vijf afdelingen.

Afdeling 1 bevat alle overdrachten van uitgaven of ontvangsten naar de gemeenschappen en gewesten.

Afdeling 2 betreft de tegemoetkomingen van de federale overheid aan de sociale zekerheid.

Afdeling 3 betreft de financiële middelen die ter beschikking worden gesteld van de lokale overheden.

Afdeling 4 betreft de financiering van de Europese Unie.

Afdeling 5 is een samenvatting van de voorgaande vier afdelingen die het mogelijk maakt de totale tegemoetkoming te beoordelen van de federale overheid in de financiering van de andere overheden.

Afdeling 1

Tegemoetkomingen van de federale overheid in de financiering van de gemeenschappen en gewesten

Deze afdeling beschrijft de weerslag van de financiering van de gemeenschappen (§ 1) en gewesten (§ 2) op de federale overheidsbegroting.

De financiering van de gemeenschappen en gewesten geschiedt door middel van afneming op de fiscale ontvangsten die worden geïnd door de federale overheid alsook door middel van begrotingskredieten.

Deze afdeling bevat alle ontvangsten die worden toegekend aan de gemeenschappen en gewesten, en alle dotaties van de federale overheid aan de gemeenschappen en gewesten die als dusdanig worden beschouwd in de economische hergroepering van de federale overheid.

De tabel hierna beschrijft de evolutie van de middelen toegekend aan de gemeenschappen en gewesten sedert 1998.

CHAPITRE V

Les effets budgétaires des relations entre le pouvoir fédéral et d'autres pouvoirs

Dans ce chapitre sont décrits les moyens provenant du pouvoir fédéral finançant d'autres pouvoirs, que ce soit sous forme de transferts ou par un prélèvement sur les recettes.

Ce chapitre se compose de cinq sections.

La section 1 reprend l'ensemble des transferts de dépenses ou de recettes aux communautés et régions.

La section 2 concerne les interventions du pouvoir fédéral en faveur de la sécurité sociale.

La section 3 reprend les moyens financiers mis à la disposition des pouvoirs locaux.

La section 4 concerne le financement de l'Union européenne.

La section 5 est une synthèse des quatre premières sections et permet d'apprécier l'intervention totale du pouvoir fédéral dans le financement des autres pouvoirs.

Section 1

Interventions du pouvoir fédéral dans le financement des communautés et régions

Cette section décrit l'impact du financement des communautés (§ 1) et des régions (§ 2) sur le budget du pouvoir fédéral.

Le financement des communautés et régions se fait par prélèvement sur les recettes fiscales perçues par le pouvoir fédéral, ainsi que par des crédits budgétaires.

Cette section reprend l'ensemble des recettes attribuées aux communautés et régions, ainsi que l'ensemble des dotations du pouvoir fédéral aux communautés et régions considérées comme telles dans le regroupement économique du pouvoir fédéral.

Le tableau ci-après décrit l'évolution des moyens mis à la disposition des communautés et régions depuis 1998.

TABEL 1

Totaal van de middelen van de federale overheid overgedragen naar de gemeenschappen en de gewesten

(In miljoen EUR)

TABLEAU 1

Ensemble des moyens transférés aux communautés et aux régions provenant du pouvoir fédéral

(En millions EUR)

Jaar — *Année*	Gewesten — *Régions*			Gemeenschappen — *Communautés*			Totaal — *Total*		
	Ontvangsten — *Recettes*	*Begrotingskredieten* — Crédits budgétaires	Totaal — *Total*	Ontvangsten — *Recettes*	Begrotingskredieten — *Crédits budgétaires*	Totaal — *Total*	Ontvangsten — *Recettes*	Begrotingskredieten — *Crédits budgétaires*	Totaal — *Total*
	(1)	(2)	(1) + (2) = (3)	(4)	(5)	(4) + (5) = (6)	(1) + (4) = (7)	(2) + (5) = (8)	(3) + (6) = (7) + (8) = (9)
1998	10 607,4	404,1	11 011,4	12 724,4	208,2	12 932,6	23 331,7	612,3	23 944,0
1999	11 425,4	381,8	11 807,2	13 108,6	225,6	13 334,2	24 534,0	607,3	25 141,4
2000	11 620,3	418,7	12 039,0	13 284,4	276,4	13 560,8	24 904,7	695,1	25 599,8
2001	12 958,9	480,9	13 439,8	14 275,4	282,3	14 557,7	27 234,3	763,2	27 997,5
2002	12 097,8	537,1	12 634,8	15 103,4	287,8	15 391,2	27 201,2	824,8	28 026,0
2003	12 870,0	606,7	13 476,7	15 700,5	290,0	15 990,5	28 570,5	896,7	29 467,2
2004	13 605,9	1 025,7	14 631,6	16 138,9	311,0	16 449,9	29 744,8	1 336,7	31 081,5
2005	14 906,0	561,3	15 467,3	17 145,2	323,7	17 468,9	32 051,2	885,0	32 936,2
2006	15 617,0	582,4	16 199,4	17 808,2	319,1	18 127,4	33 425,2	901,5	34 326,7
2007	16 695,7	569,4	17 265,0	18 574,5	326,6	18 901,1	35 270,2	896,0	36 166,1
2008	17 614,8	593,6	18 208,3	19 635,5	347,1	19 982,7	37 250,3	940,7	38 191,0

De wijze waarop deze cijfers werden verkregen wordt beschreven in de hiernavolgende §§ 1 en 2, die respectievelijk zijn gewijd aan de gemeenschappen en aan de gewesten.

La manière dont ces chiffres ont été obtenus est décrite aux §§ 1 et 2 ci-après, respectivement pour les communautés et pour les régions.

§ 1. **De gemeenschappen**

De middelen waarover de gemeenschappen beschikken zijn samengesteld uit :

— voor de Franse en Vlaamse Gemeenschap, het toegewezen gedeelte van de gedeelde belastingen afgehouden op de opbrengst van de personenbelasting en van de btw die worden geïnd door de federale overheid;

— vanaf 2002, voor de Franse en de Vlaamse Gemeenschapscommissies, een voorafname op de opbrengst van de personenbelasting;

— begrotingskredieten ten gunste van de universitaire samenwerking;

— begrotingskredieten ter dekking van de uitgaven voor buitenlandse studenten die worden gedragen door de Franse en de Vlaamse Gemeenschap;

§ 1. **Les communautés**

Les moyens attribués aux communautés sont constitués :

— pour les communautés française et flamande, des parties attribuées d'impôts partagés prélevés sur le produit de l'impôt des personnes physiques et de la TVA perçus par le pouvoir fédéral;

— à partir de 2002, pour les Commissions communautaires française et flamande, d'un prélèvement sur le produit de l'impôt des personnes physiques ;

— de crédits budgétaires en faveur de la coopération universitaire;

— de crédits budgétaires destinés à couvrir les dépenses ayant trait aux étudiants étrangers qui sont supportées par les communautés française et flamande;

— een begrotingskrediet ten gunste van de deelgebieden bestemd om het begeleidingsplan voor werklozen te financieren. Deze opdracht werd vanaf 1 juli 2004 uitgevoerd door de RVA;

— de dotaties die worden gestort aan de Duitstalige Gemeenschap en aan de Gemeenschappelijke Gemeenschapscommissie.

De technische parameters gebruikt voor de berekening van de middelen die ter beschikking moeten worden gesteld van de gemeenschappen, worden beschreven in de rijksmiddelenbegroting (Deel drie — Verantwoordingen).

De middelen ter beschikking gesteld van de gemeenschappen door afhouding op de gedeelde belastingen of door middel van begrotingskredieten zijn als volgt geëvolueerd:

— d'un crédit budgétaire en faveur des entités fédérées, servant à financer le plan d'accompagnement des chômeurs. Cette mission est assumée par l'ONEm depuis le 1er juillet 2004.

— des dotations versées à la Communauté germanophone et à la Commission communautaire commune.

Les paramètres techniques utilisés pour le calcul des moyens à mettre à la disposition des communautés sont décrits au budget des Voies et Moyens (Troisième partie — Notes justificatives).

Les moyens mis à la disposition des communautés, par prélèvement sur les impôts partagés ou au moyen de crédits budgétaires, ont évolué comme suit :

TABEL 2

Financiële middelen ter beschikking gesteld van de gemeenschappen

(In miljoen EUR)

TABLEAU 2

Moyens financiers mis à la disposition des communautés

(En millions EUR)

Zie opschriften — *Voir intitulés*	Vlaamse Gemeenschap — *Communauté flamande*			Franse Gemeenschap — *Communauté française*			Duitstalige Gemeenschap — *Communauté germanophone*			Totaal — *Total*		
	2006	2007	2008	2006	2007	2008	2006	2007	2008	2006	2007	2008
a) Totaal. — *Total*.....	*10 646,8*	*11 187,2*	*11 772,6*	*7 127,7*	*7 351,8*	*7 825,6*	*5,4*	*5,4*	*5,6*	*17 808,2*	*18 574,5*	*19 635,5*
1	6 791,2	7 071,7	7 501,5	5 056,2	5 217,2	5 512,9	0,0	0,0	0,0	11 847,4	12 288,9	13 014,4
2	3 855,5	4 115,6	4 271,1	2 071,6	2 134,6	2 312,7	5,4	5,4	5,6	5 932,5	6 255,6	6 589,4
3										28,3	30,0	31,7
b) Totaal. — *Total*.....	*59,6*	*58,4*	*60,1*	*88,5*	*88,5*	*91,4*	*118,9*	*124,8*	*131,7*	*319,1*	*326,6*	*347,1*
1							118,9	124,8	131,7	118,9	124,8	131,7
2	31,3	31,8	32,8	63,6	64,6	66,5				94,9	96,4	99,3
3	28,3	26,6	27,3	24,9	23,9	24,9				53,3	50,5	52,1
4										19,1	21,5	29,5
5										33,1	33,4	34,4
Totaal. — *Total*	**10 706,4**	**11 245,7**	**11 832,7**	**7 216,3**	**7 440,4**	**7 917,0**	**124,3**	**130,2**	**137,3**	**18 127,4**	**18 901,1**	**19 982,7**

Opschriften

Financiering door :

a) Gedeelde belastingen :

1. BTW
2. PB
3. PB Franse en Vlaamse Gemeenschapscommissie

b) Begrotingskredieten :

1. Dotatie aan de Duitstalige Gemeenschap
2. Buitenlandse universiteitsstudenten
3. Universitaire samenwerking
4. Diverse
5. Gemeenschappelijke Gemeenschapscommissie

Intitulés

Financement par des :

a) Impôts partagés :

1. TVA
2. IPP
3. IPP Commission communautaire française et flamande

b) Crédits budgétaires :

1. Dotation à la Communauté germanophone
2. Étudiants universitaires étrangers
3. Coopération universitaire
4. Divers
5. Commission communautaire commune

§ 2. **De gewesten**

De middelen toegekend aan de gewesten zijn samengesteld uit :

— de opbrengst van de gewestelijke belastingen;

— het toegewezen gedeelte van de opbrengst van de personenbelasting — met inbegrip, vanaf 2002, van de bijzondere middelen ten laste van de federale overheid die worden verdeeld tussen sommige gemeenten van het Brussels Hoofdstedelijk Gewest;

— begrotingskredieten ten gunste van :

– programma's voor tewerkstelling van werklozen;

– het begeleidingsplan voor werklozen tot 2004, gegeven dat deze opdracht werd overgenomen door de RVA sedert 1 juli 2004;

– het Brussels Hoofdstedelijk Gewest voor de « dode hand »;

– het Brussels Hoofdstedelijk Gewest voor de tegemoetkoming van de federale overheid in de investeringen van dit Gewest ingevolge een samenwerkingsovereenkomst tussen de federale overheid en het Brussels Hoofdstedelijk Gewest;

– in 2004, een dotatie ter compensatie van het verlies van het fiscaal voordeel verbonden aan de Alesh-verrrichting.

De parameters gebruikt voor de berekening van de samengevoegde belastingen bestemd voor de gewesten worden beschreven in de rijksmiddelenbegroting (Deel drie — Verantwoordingen).

§ 2. **Les régions**

Les moyens attribués aux régions sont constitués :

— du produit des impôts régionaux;

— de la partie attribuée du produit de l'impôt des personnes physiques — y compris, depuis 2002, des moyens spéciaux à charge du pouvoir fédéral répartis entre certaines communes de la Région de Bruxelles-Capitale;

— de crédits budgétaires en faveur :

– des programmes de mise au travail des chômeurs;

– du plan d'accompagnement des chômeurs jusque 2004 étant donné que cette mission est assumée par l'ONEm depuis le 1er juillet 2004;

– de la Région de Bruxelles-Capitale pour la « main-morte »;

– de la Région de Bruxelles-Capitale pour l'intervention du pouvoir fédéral dans les investissements de cette dernière, suite à un accord de coopération conclu entre le pouvoir fédéral et la Région de Bruxelles-Capitale;

– en 2004, d'une dotation en compensation de la perte de l'avantage fiscal lié à l'opération Fadels.

Les paramètres utilisés pour le calcul des impôts conjoints revenant aux régions sont décrits au budget des Voies et Moyens (Troisième partie — Notes justificatives).

TABEL 3

Financiële middelen ter beschikking gesteld van de gewesten

(In miljoen EUR)

TABLEAU 3

Moyens financiers mis à la disposition des régions

(En millions EUR)

	Vlaams Gewest — *Région flamande*			Waals Gewest — *Région wallonne*			Brussels Hoofdstedelijk Gewest — *Région de Bruxelles-Capitale*			Totaal — *Total*		
	2006	2007	2008	2006	2007	2008	2006	2007	2008	2006	2007	2008
Fiscale ontvangsten. — *Recettes fiscales*	4 980,0	5 423,8	10 086,6	3 074,5	5 266,3	5 462,6	733,0	1 896,7	2 033,8	15 617,0	16 695,7	17 614,8
- Gewestelijke belastingen. — *Impôts régionaux*.....	3 896,7	4 108,8	4 457,7	1 830,2	1 945,1	2 082,6	1074,3	1 113,9	1 181,7	6 801,2	7 167,8	7 722,0
- Samengevoegde belastingen. — *Impôts conjoints*	4 969,6	5 414,7	5 619,3	3 068,7	3 314,5	3 373,7	725,3	745,8	846,6	8 763,6	9 475,1	9 839,6
- Interesten op gewestelijke belastingen. — *Intérêts sur impôts régionaux*.....	10,4	9,1	9,6	5,8	6,7	6,3	7,7	7,0	5,5	23,9	22,8	21,4
- PB gemeenten. — *IPP communes*							28,3	30,0	31,7	28,3	30,0	31,7
Begrotingskredieten. — *Crédits budgétaires*	261,6	261,6	261,6	185,3	185,3	185,3	135,1	121,7	138,7	582,4	569,4	593,6
- Trekkingsrechten, tewerkstellingsprogramma's. — *Droits de tirage, programmes de mise au travail*	261,6	261,6	261,6	185,3	185,3	185,3	39,0	39,0	39,0	485,8	485,8	485,8
- Compensatie van de dode hand. — *Compensation de la mainmorte*							26,3	32,4	25,3	26,3	32,4	25,3
- Investeringen Brussels Hoofdstedelijk Gewest. — *Investissements Région Bruxelles-Capitale* .							34,8	40,3	74,4	34,8	40,3	74,4
- *Terugkoop terreinen NMBS. — Rachat terrains SNCB*							35,0	10,0		35,0	10,0	
- *Diverse. —Divers*...										0,4	0,8	8,0
Totaal. — *Total*	**5 241,6**	**5 685,4**	**10 348,2**	**3 259,8**	**5 451,6**	**5 647,9**	**868,1**	**2 018,5**	**2 172,5**	**16 199,4**	**17 265,0**	**18 208,3**

Afdeling 2

Financiële middelen ter beschikking gesteld van de sociale zekerheid door de federale overheid

Deze afdeling bevat alle middelen die ter beschikking worden gesteld van de sociale zekerheid, ofwel in de vorm van overdrachten (begrotingskredieten) of via afhoudingen op de ontvangsten (alternatieve financiering).

Onderstaande tabel 4 bevat enerzijds de grootste overdrachten, met name de globale toelage aan de sociale zekerheid van de werknemers, de globale toelage aan de sociale zekerheid van de zelfstandigen, de toelage aan de Dienst voor Overzeese Sociale Zekerheid (DOSZ) en anderzijds de alternatieve financiering van de sociale zekerheid.

De alternatieve financiering wordt in 2008 verzekerd door een afhouding op:

(in miljoen EUR)

– Btw-ontvangsten	11 038,2
– Personenbelasting en vennootschapsbelasting	116,1
– Roerende voorheffing	504,0
– Accijnzen op tabak	763,3
– Verpakkingsheffing	130,0
– Taks op de verzekeringsverrichtingen	2,5
– Stock options	40,5
– Belasting op werknemersparticipatie	16,4

Section 2

Moyens financiers mis à la disposition de la sécurité sociale par le pouvoir fédéral

Cette section reprend l'ensemble des moyens qui sont mis à la disposition de la sécurité sociale, que ce soit sous forme de transferts (crédits budgétaires) ou de prélèvements sur les recettes (financement alternatif).

Le tableau 4 ci-après reprend d'une part, les transferts les plus importants, à savoir la subvention globale pour la sécurité sociale des travailleurs salariés, la subvention globale pour la sécurité sociale des travailleurs indépendants, la subvention à l'Office de sécurité sociale d'outre-mer (OSSOM) et d'autre part, le financement alternatif de la sécurité sociale.

Le financement alternatif est assuré en 2008 par un prélèvement sur :

(en millions EUR)

– Recettes TVA	11.038,2
– Impôt des personnes physiques et impôts des sociétés	116,1
– Précompte mobilier	504,0
– Accises sur le tabac	763,3
– Cotisation d'emballage	130,0
– Taxe annuelle sur les opérations d'assurance	2,5
– Stock options	40,5
– Impôt sur les participations des travailleurs	16,4

TABEL 4

Financiële middelen ter beschikking gesteld van de sociale zekerheid door de federale overheid

(In miljoen EUR)

TABLEAU 4

Moyens financiers mis à la disposition de la sécurité sociale par le pouvoir fédéral

(En millions EUR)

Jaar — *Année*	Globale toelage werknemers — *Subvention globale salariés*	Globale toelage zelfstandigen — *Subvention globale indépendants*	Toelage DOSZ — *Subvention OSSOM*	Diverse — *Divers*	Totale uitgaven — *Total dépenses*	Alternatieve financiering (a) — *Financement alternatif (a)*	Totaal — *Total*
	(1)	(2)	(3)	(4)	(5)	(6)	(7)
1998	4 726,0	957,5	241,2	90,1	6 014,8	3 033,2	9 048,0
1999	4 780,6	969,0	252,6	72,7	6 074,9	3 287,1	9 362,0
2000	4 840,2	980,6	263,4	147,9	6 232,1	3 757,2	9 989,3
2001	4 944,3	1 002,2	255,1	59,6	6 261,1	3 482,2	9 743,3
2002	4 967,5	992,5	258,3	44,6	6 263,0	4 586,6	10 849,5
2003	5 234,7	1 088,5	245,9	42,7	6 611,7	4 654,7	11 266,4
2004	5 206,4	1 061,7	269,4	56,2	6 593,6	8 150,6	14 744,2
2005	5 309,3	1 080,0	255,4	36,0	6 680,7	9 309,2	15 989,9
2006	5 403,6	1 102,4	330,3	27,3	6 863,6	10 268,8	17 132,4
2007	5 434,6	1 109,2	284,6	25,4	6 853,7	11 241,3	18 095,0
2008	5 654,0	1 231,4	310,5	21,7	7 217,6	12 610,9	19 828,5

(a) Niet inbegrepen : de alternatieve financiering voor RSZ PPO beschouwd als overdracht aan de lokale overheden.

(a) Non compris : le financement alternatif pour l'ONSS APL considéré comme transfert aux pouvoirs locaux.

Afdeling 3

Financiële middelen ter beschikking gesteld van de lokale overheden door de federale overheid

De hiernavolgende tabel 5 beschrijft de ontwikkeling, sedert 1998, van de lopende en kapitaaloverdrachten van de federale overheid aan de lokale overheden. De lopende overdrachten betreffen in hoofdzaak de dotaties aan de politiezones, de kredieten uitgetrokken op de begroting van Pensioenen om de pensioenen te betalen van het onderwijzend personeel van de lokale overheden, en de toelagen aan de OCMW's voor het leefloon en voor de opvang van vluchtelingen.

Sinds 2006 gebeurt de betaling van de pensioenen van de overheidssector via de Pensioendienst voor de Overheidssector, instelling van openbaar nut (ION) van categorie A. Deze ION geniet van dotaties ten laste van de primaire uitgaven.

De alternatieve financiering voor de lokale overheden bestaat uit :

— een voorafname van de btw-ontvangsten in het kader van de veiligheidscontracten;

— sinds 2004, een voorafname op de boetes voor veroordelingen bestemd voor het toewijzingsfonds in het kader van de wegveiligheid.

Section 3

Moyens financiers mis à la disposition des pouvoirs locaux par le pouvoir fédéral

Le tableau 5 ci-après décrit l'évolution, depuis 1998, des transferts courants et en capital du pouvoir fédéral vers les pouvoirs locaux. Les transferts courants concernent principalement les dotations aux zones de police, les charges inscrites au budget des Pensions pour faire face aux pensions du personnel enseignant des pouvoirs locaux ainsi que les dotations aux CPAS pour le revenu d'intégration et pour l'accueil des réfugiés.

Depuis 2006, le paiement des pensions du secteur public se fait via le Service des Pensions du Secteur Public, organisme d'intérêt public (OIP) de catégorie A. Cet OIP bénéficie de dotations à charge des dépenses primaires.

Le financement alternatif des pouvoirs locaux est effectué par :

— un prélèvement sur les recettes TVA dans le cadre des contrats de sécurité;

— depuis 2004, un prélèvement sur les amendes de condamnation est destiné au fonds d'attribution dans le cadre de la sécurité routière.

TABEL 5

Financiële middelen ter beschikking gesteld van de lokale overheden

(In miljoen EUR)

TABLEAU 5

Moyens financiers mis à la disposition des pouvoirs locaux

(En millions EUR)

Jaar — *Année*	Lopende overdrachten. — *Transferts courants*					*Kapitaal-overdrachten* — *Transferts en capital*	Totale uitgaven — *Dépenses totales*	Alternatieve financiering — *Financement alternatif*	Totaal — *Total*
	Pensioenen — *Pensions*	*Toelage* OCMW's leefloon — *Subvention CPAS revenu d'intégration*	Toelage OCMW's opvang vluchtelingen — *Subvention CPAS accueil réfugiés*	Dotaties politiezones — *Dotations zones de police*	Andere lopende overdrachten — *Autres transferts courants*				
	(1)	(2)	(3)	(4)	(5)	(6)	(7)	(8)	(9)
1998	489,1	213,8	119,2	—	165,6	76,2	1 063,9	83,0	1 146,9
1999	499,6	241,5	143,8	—	135,5	74,7	1 095,0	94,5	1 189,5
2000	516,4	230,0	280,3	—	174,2	80,8	1 281,7	94,4	1 376,1
2001	547,3	261,4	349,2	—	192,8	80,5	1 431,2	77,5	1 508,7
2002	592,2	327,1	435,5	363,8	149,8	56,2	1 924,6	40,9	1 965,5
2003	624,0	313,6	345,2	565,7	203,7	11,7	2 064,0	135,3	2 199,3
2004	669,3	355,5	353,8	563,2	183,3	13,4	2 138,4	177,8	2 316,2
2005	717,2	335,7	359,1	594,0	234,9	41,8	2 282,5	159,4	2 441,9
2006	767,0	446,2	339,5	598,7	220,8	15,7	2 387,9	199,1	2 586,9
2007	818,4	525,3	293,1	605,6	215,7	12,1	2 470,1	190,1	2 660,2
2008	882,6	484,6	292,7	632,8	279,0	47,4	2 619,1	198,7	2 817,8

Afdeling 4

Weerslag van de financiering van de Europese Unie op de begroting van de federale overheid

In deze afdeling wordt de weerslag van de deelneming van België aan de financiering van de Europese Unie onderzocht.

De algemene begroting van de Europese Unie wordt gefinancierd volgens het mechanisme van de eigen middelen.

De eerste twee bronnen (de traditionele eigen middelen) zijn samengesteld uit de douanerechten en de middelen voortvloeiend uit de landbouw (landbouwheffingen en « suiker- » en « isoglucose- »bijdragen).

De derde bron bestaat uit een gedeelte van de btw-ontvangst van elke lidstaat.

De vierde bron (aanvullende bron) wordt pro rato berekend op het bruto nationaal inkomen van elke lidstaat en is bestemd voor het dekken van een eventueel tekort aan eigen middelen. Deze vierde bron wordt gefinancierd via zogenaamde schatkistverrichtingen, gedekt door een inschrijving in de algemene uitgavenbegroting, terwijl de andere eigen middelen worden samengesteld door toegewezen ontvangsten die niet opgenomen worden in de wetstabel van de rijksmiddelenbegroting.

De hiernavolgende tabel 6 beschrijft de ontwikkeling, sedert 1998, van de tussenkomsten ten laste van de begroting van de federale overheid of die de rijksmiddelen verminderen ten gevolge van de financiering van de Europese Unie.

Section 4

Impact sur le budget du pouvoir fédéral du financement de l'Union européenne

Dans cette section, la participation de la Belgique au financement du budget de l'Union européenne est examinée.

Le budget général de l'Union européenne est financé selon le système des ressources propres.

Les deux premières ressources (les ressources propres traditionnelles) sont constituées par les droits de douane et les ressources d'origine agricole (prélèvements agricoles et cotisations « sucre » et « isoglucose »).

La troisième ressource est constituée d'une partie de la recette TVA de chaque état membre.

La quatrième ressource (ressource complémentaire) est calculée au prorata du revenu national brut de chaque état membre et est destinée à couvrir une éventuelle insuffisance des ressources propres. Cette quatrième ressource fait l'objet d'un financement par les opérations dites de trésorerie, couvert par une inscription au budget général des Dépenses, tandis que les ressources propres sont constituées par des recettes cédées ne figurant pas au tableau de la loi du budget des Voies et Moyens.

Le tableau 6 ci-après décrit l'évolution, depuis 1998, des interventions à charge du budget du pouvoir fédéral ou réduisant ses ressources, suite au financement de l'Union européenne.

TABEL 6

Weerslag van de deelneming van België aan de financiering van de Europese Unie

(In miljoen EUR)

TABLEAU 6

Impact de la participation de la Belgique au financement de l'Union européenne

(En millions EUR)

Jaar — *Année*	Douanerechten — *Droits de douane*	Btw — *TVA*	Afhoudingen op ontvangsten — *Prélèvements sur recettes*	Schatkist-verrichtingen — *Opérations de trésorerie*	Totaal — *Total*
	(1)	(2)	(3) = (1)+(2)	(4)	(5) = (3)+(4)
1998	1 215,9	962,2	2 178,1	1 036,2	3 214,3
1999	1 163,6	937,9	2 101,5	1 127,9	3 229,5
2000	1 295,4	1 011,5	2 306,9	1 121,1	3 428,0
2001	1 340,5	1 089,4	2 429,8	1 146,3	3 576,1
2002	1 388,1	826,3	2 214,4	1 365,8	3 580,2
2003	1 542,2	822,8	2 365,0	1 638,6	4 003,6
2004	1 693,6	566,5	2 260,1	1 846,4	4 106,5
2005	1 795,3	626,5	2 421,8	2 146,7	4 568,5
2006	2 031,2	445,8	2 477,0	2 279,3	4 756,3
2007	2 235,9	459,1	2 695,0	2 173,9	4 868,9
2008	2 302,1	477,1	2 779,2	2 471,5	5 250,7

Afdeling 5

Weerslag op de begroting van de federale overheid van de federale overheidstussenkomsten voor andere overheden

Deze afdeling bevat twee samenvattende tabellen waarin respectievelijk langs ontvangstenzijde en langs uitgavenzijde de totale federale overheidstussenkomsten ten gunste van de gemeenschappen en gewesten, de sociale zekerheid, de lokale overheden en de Europese Unie worden weergegeven.

Tabel 7 vertrekt van de totale ontvangsten om, na aftrek van de toegewezen middelen aan de andere overheden, te komen tot de ontvangsten van de rijksmiddelenbegroting van de federale overheid. De andere toewijzingen hebben betrekking op overdrachten aan federale instellingen.

Section 5

Impact sur le budget du pouvoir fédéral de ses interventions en faveur d'autres pouvoirs

Cette section comprend deux tableaux de synthèse reprenant respectivement, du côté des recettes et du côté des dépenses, l'ensemble des interventions du pouvoir fédéral en faveur des communautés et régions, de la sécurité sociale, des pouvoirs locaux et de l'Union européenne.

Le tableau 7 part des recettes totales afin d'arriver, après déduction des moyens affectés aux autres pouvoirs, aux recettes du budget des Voies et Moyens du pouvoir fédéral. Les autres affectations concernent des prélèvements pour des institutions fédérales.

TABEL 7

Afhoudingen op de totale ontvangsten voor de financiering van andere overheden

(In miljoen EUR)

TABLEAU 7

Prélèvements sur les recettes totales pour le financement d'autres pouvoirs

(En millions EUR)

Jaar — *Année*	Totale ontvangsten — *Recettes totales*	Gemeenschappen en gewesten — *Communautés et régions*	Sociale zekerheid — *Sécurité sociale*	Lokale overheden — *Pouvoirs locaux*	Europese Unie — *Union européenne*	Andere toewijzingen — *Autres attributions*	Rijksmiddelen — *Voies et Moyens*
	(1)	(2)	(3)	(4)	(5)	(6)	(7) = (1) – (2) – (3) – (4) – (5) – (6)
1998	67 965,6	23 331,7	3 033,2	83,0	2 178,1	0,0	39 339,5
1999	69 673,4	24 534,0	3 287,1	94,5	2 101,5	0,0	39 656,3
2000	73 314,5	24 904,7	3 757,2	94,4	2 306,9	0,0	42 251,3
2001	75 861,3	27 234,3	3 482,2	77,5	2 429,8	0,0	42 637,4
2002	79 431,4	27 201,2	4 586,6	40,9	2 214,4	0,0	45 388,3
2003	86 322,0	28 570,5	4 654,7	135,3	2 365,0	0,0	50 596,5
2004	88 433,3	29 744,8	8 150,6	177,8	2 260,1	0,0	48 099,9
2005	89 811,7	32 051,2	9 309,2	159,4	2 421,8	155,1	45 715,0
2006	90 158,8	33 425,2	10 268,8	199,1	2 477,0	548,2	43 240,5
2007	93 547,8	35 270,2	11 241,3	190,1	2 695,0	698,7	43 452,5
2008	99 254,4	37 250,3	12 610,9	198,7	2 779,2	441,0	45 974,3

Tabel 8 maakt het mogelijk de evolutie te beoordelen van de primaire uitgaven van de federale overheid na aftrek van de uitgaven beschouwd als overdrachten naar andere overheden.

Le tableau 8 permet d'apprécier l'évolution des dépenses primaires du pouvoir fédéral après déduction des dépenses considérées comme transferts aux autres pouvoirs.

TABEL 8

Weerslag van de financiering van andere overheden op de totale uitgaven

(In miljoen EUR)

TABLEAU 8

Impact du financement des autres pouvoirs sur les dépenses totales

(En millions EUR)

Jaar — *Année*	Totale uitgaven — *Dépenses totales*	Schuldbegroting — *Budget de la dette*	Europese Unie — *Union européenne*	Primaire uitgaven — *Dépenses primaires*	Gemeenschappen en gewesten — *Communautés et régions*	Sociale zekerheid — *Sécurité sociale*	Lokale overheden — *Pouvoirs locaux*	Andere uitgaven — *Autres dépenses*
	(1)	(2)	(3)	(4) = (1)–(2)–(3)	(5)	(6)	(7)	(8)=(4)–(5)–(6)–(7)
1998	42 309,8	15 942,0	1 036,2	25 331,6	612,3	6 014,8	1 063,9	17 640,6
1999	43 561,9	14 850,6	1 127,9	27 583,4	607,3	6 074,9	1 095,0	19 806,1
2000	44 420,9	15 117,1	1 121,1	28 182,7	695,1	6 232,1	1 281,7	19 973,8
2001	44 613,2	15 492,1	1 146,3	27 974,8	763,2	6 261,1	1 431,2	19 519,3
2002	46 024,7	15 639,4	1 365,8	29 019,5	824,8	6 263,0	1 924,6	20 007,1
2003	50 609,3	17 876,3	1 638,6	31 094,4	896,7	6 611,7	2 064,0	21 522,0
2004	52 800,9	21 661,1	1 846,4	29 293,4	1 336,7	6 593,6	2 138,4	19 224,6
2005	49 208,3	15 480,2	2 146,7	31 581,4	885,0	6 680,7	2 282,5	21 733,1
2006	46 119,5	12 923,3	2 279,3	30 916,9	901,5	6 863,6	2 387,9	20 735,6
2007	47 894,6	13 436,7	2 173,9	32 284,0	896,0	6 853,7	2 470,1	22 064,3
2008	49 286,2	12 323,0	2 471,5	34 491,7	940,7	7 217,6	2 619,1	23 714,4

DEEL IV

DE STELSELS VAN SOCIALE BESCHERMING

INLEIDING

Vanaf 2008 wordt er voor de tak geneeskundige verzorging een nieuwe financiering ingevoerd. Voortaan zal er in de presentatie van de begrotingsrekeningen van deze tak geen onderscheid meer gemaakt worden tussen werknemers en zelfstandigen. Daardoor wordt er een deel IV gecreëerd waarin de tak RIZIV-Geneeskundige verzorging afzonderlijk wordt besproken. Om een vergelijking tussen cijfers 2007 en 2008 mogelijk te maken, werd er voor geopteerd om ook de cijfers voor 2007 van de tak geneeskundige verzorging af te zonderen van de cijfers van de globale beheren die aan bod komen in delen II en III.

Daarnaast wordt er aandacht besteed aan de takken buiten globaal beheer. Daar waar vroeger in de « Algemene toelichting bij de begroting » enkel de saldi van deze takken werden gepubliceerd, worden de belangrijkste ontvangsten- en uitgavenrubrieken voortaan ook getoond. Het stelsel « Buiten globaal beheer » omvat volgende takken : de kapitalisatiestelsels (pensioenen (enkel in 2007) en arbeidsongevallen), het Asbestfonds ingericht bij het FBZ, de sectoren tewerkstelling en arbeid beheerd door de RVA, het stelsel van de provinciale en plaatselijke overheidsdiensten (gezinsbijslag, pensioenen van het statutair personeel en beroepsziekten), de fondsen voor bestaanszekerheid, het fonds voor collectieve uitrustingen en diensten. De overzeese sociale zekerheid komt aan bod in een afzonderlijke tabel.

Naast de stelsels van sociale zekerheid bevatten de stelsels van sociale bescherming de prestaties van sociale bijstand (inkomensgarantie voor ouderen, leefloon, maatschappelijke dienstverlening en tegemoetkomingen aan personen met een handicap), de overheidspensioenen (ten laste van de Pensioendienst voor de Overheidssector) en ten slotte de bijkomende gezinsbijslag ten laste van de algemene uitgavenbegroting (overdrachten aan gezinnen) en, nog in 2007, de dotaties voor de kleine risico's zelfstandigen.

In deel I wordt een consolidering van al die verschillende begrotingen voorgesteld alsook een tabel met de totale overdrachten ten laste van de begroting van de federale overheid.

PARTIE IV

LES RÉGIMES DE PROTECTION SOCIALE

INTRODUCTION

À partir de 2008, un nouveau financement est instauré pour la branche des soins de santé. Dorénavant, il n'y aura plus de distinction entre les salariés et les indépendants dans la présentation des comptes budgétaires de cette branche. De ce fait, on a créé une partie IV, dans laquelle la branche INAMI-Soins de santé est traitée séparément. Pour permettre la comparaison des chiffres de 2007 et de 2008, on a choisi de retirer en 2007 les chiffres de la branche soins de santé des chiffres des gestions globales présentés dans les parties II en III.

En outre, une attention particulière a été portée aux branches hors gestion globale. Alors que, dans le passé, on publiait seulement, dans « L'Exposé Général du Budget », les soldes de ces branches, on présente dorénavant les rubriques de recettes et de dépenses les plus importantes. Le régime « Hors Gestion globale » comprend les branches suivantes : les régimes de capitalisation (pensions (seulement en 2007) et accidents du travail), le Fonds Amiante créé au FMP, les secteurs emploi et travail gérés par l'ONEm, le régime des administrations provinciales et locales (prestations familiales, pensions du personnel statutaire et maladies professionnelles), les fonds de sécurité d'existence, le fonds des équipements et services collectifs. La sécurité sociale d'Outre-mer est présentée dans un tableau séparé.

À côté des régimes de sécurité sociale, les régimes de protection sociale comprennent les prestations d'assistance sociale (garantie de revenus aux personnes âgées, revenu d'intégration, aide sociale et allocations aux personnes handicapées), les pensions publiques (à charge du Service des Pensions du Secteur Public) et enfin, les suppléments de prestations familiales à charge du budget général des dépenses (transferts aux ménages) et, toujours en 2007, les dotations pour les petits risques des indépendants.

La partie I présente une consolidation de tous ces différents budgets, ainsi qu'un tableau avec le total des transferts à charge du budget de l'État fédéral.

HOOFDSTUK I

Samenvattende tabellen

Methodologie

De tabellen I.1 en I.2 zijn een consolidering van de gedetailleerde tabellen in de punten II tot VI, alsook van de pensioenen overheidssector en de andere overdrachten naar de gezinnen.

De overdrachten tussen de verschillende stelsels worden in deze geconsolideerde tabellen uit de ontvangsten en uit de uitgaven gehaald en worden afzonderlijk vermeld in de rubriek « overdrachten tussen stelsels ». Zo bevat de kolom totaal geen dubbeltelling.

De tabellen I.3.1 en I.3.2. bevatten de bedragen van de overdrachten ten laste van de algemene uitgavenbegroting (staatstoelagen) en van de algemene ontvangsten van de federale overheid (het gaat hier voornamelijk om de alternatieve financiering) die voor de sociale bescherming bestemd zijn.

CHAPITRE I

Tableaux récapitulatifs

Méthodologie

Les tableaux I.1 et I.2 sont une consolidation des tableaux détaillés qui figurent aux points II à VI, ainsi que les pensions secteur public et les autres transferts aux ménages.

Dans ces tableaux consolidés, les transferts entre les différents régimes sont isolés des recettes et des dépenses et repris dans la rubrique « transferts entre régimes ». Ainsi, la colonne total ne contient pas de doubles comptages.

Les tableaux I.3.1 et I.3.2 reprennent les montants des transferts à charge du budget général des dépenses (subventions) et des recettes générales de l'État fédéral (il s'agit principalement du financement alternatif) destinés à la protection sociale.

TABEL I.1

Samenvattende tabel 2007
(In duizend EUR) (aanpassing februari 2008)

TABLEAU I.1

Tableau récapitulatif 2007
(En milliers EUR) (adaptation février 2008)

LOPENDE ONTVANGSTEN	Globaal beheer werknemers — *Gestion globale salariés*	Globaal beheer zelfstandigen — *Gestion globale indépendants*	RIZIV Geneeskundige verzorging — *INAMI Soins de santé*	Buiten globaal beheer — *Hors gestion globale*	DOSZ — *OSSOM*	Subtotaal — *Sous-total*	Sociale bijstand — *Assistance sociale*	Overheidspensioenen (a) — *Pensions publiques (a)*	Overdrachten naar gezinnen — *Transferts aux ménages*	Algemeen totaal — *Total général*	RECETTES COURANTES
Bijdragen	**36 282 828**	**2 824 939**	**719 201**	**3 131 979**	**52 952**	**43 011 900**		**3 269 061**		**46 280 961**	**Cotisations.**
Staatstoelagen	**5 522 052**	**1 123 834**		**8 326**	**296 556**	**6 950 768**	**2 642 820**	**6 870 639**	**96 470**	**16 560 697**	**Subventions de l'État.**
In de prestaties	5 522 052	1 123 834		8 326	296 556	6 950 768	2 642 820	6 836 839	96 470	16 526 897	Dans les prestations.
Andere	0					0		33 800		33 800	Autres.
Alternatieve financiering	**8 589 019**	**485 581**	**2 190 056**	**152 292**		**11 416 948**				**11 416 948**	**Financement alternatif.**
Toegewezen ontvangsten	**1 145 101**	**15 900**	**1 018 936**	**253 308**	**2 210**	**2 435 454**				**2 435 454**	**Recettes affectées.**
Externe overdrachten	**368 101**	**10 500**	**5 827**	**9 502**	**2 140**	**396 070**				**396 070**	**Transferts externes.**
Opbrengsten beleggingen	**38 379**	**24 548**	**3 180**	**108 915**	**1 205**	**176 228**				**176 228**	**Revenus de placements.**
Diversen	**462 808**	**8 362**	**276 489**	**9 444**	**3 438**	**760 542**		**1 721**		**762 263**	**Divers.**
Eigen ontvangsten	**52 408 287**	**4 493 665**	**4 213 689**	**3 673 767**	**358 501**	**65 147 909**	**2 642 820**	**10 141 421**	**96 470**	**78 028 620**	**Recettes propres.**
Overdrachten tussen stelsels	283 041		18 022 258	62 135		18 367 434				18 367 434	Transferts entre régimes.
Totaal lopende ontvangsten	**52 691 328**	**4 493 665**	**22 235 947**	**3 735 902**	**358 501**	**83 515 343**	**2 642 820**	**10 141 421**	**96 470**	**96 396 054**	**Total recettes courantes.**

(a) Begroting van de Pensioendienst voor de Overheidssector.

(a) Budget du Service des Pensions du Secteur Public.

TABEL I.1

Samenvattende tabel 2007
(In duizend EUR) (aanpassing februari 2008) (vervolg)

TABLEAU I.1

Tableau récapitulatif 2007
(En milliers EUR) (adaptation février 2008) (suite)

LOPENDE UITGAVEN	Globaal beheer werk-nemers — *Gestion globale salariés*	Globaal beheer zelfstandi-gen — *Gestion globale indépen-dants*	RIZIV Genees-kundige verzorging — *INAMI Soins de santé*	Buiten globaal beheer — *Hors gestion globale*	DOSZ — *OSSOM*	Subtotaal — *Sous-total*	Sociale bijstand — *Assistance sociale*	Overheids-pensioenen (a) — *Pensions publiques (a)*	Overdrach-ten naar gezinnen — *Transferts aux ménages*	Algemeen totaal — *Total général*	DÉPENSES COURANTES
Prestaties	**31 926 149**	**2 931 062**	**19 618 653**	**2 105 783**	**340 586**	**56 922 233**	**2 642 820**	**10 106 147**	**96 470**	**69 767 670**	**Prestations.**
Betalingskosten	**9 613**	**1 410**		**254**	**25**	**11 303**				**11 303**	**Frais de paiement.**
Beheerskosten	**990 711**	**76 868**	**869 641**	**74 612**	**12 509**	**2 024 341**		**30 087**		**2 054 428**	**Frais d'administration.**
Externe overdrachten	**676 684**	**0**	**1 395 816**	**1 618 707**	**2 877**	**3 694 085**				**3 694 085**	**Transferts externes.**
Intrestlasten	**8 471**	**0**	**0**		**69**	**8 540**				**8 540**	**Charges d'intérêts.**
Diversen	**1 033 924**	**3 105**	**732 188**	**211**	**3 987**	**1 773 415**				**1 773 415**	**Divers.**
Uitgaven vóór overdrachten	**34 645 552**	**3 012 445**	**22 616 298**	**3 799 568**	**360 053**	**64 433 916**	**2 642 820**	**10 136 234**	**96 470**	**77 309 440**	**Dépenses avant transferts.**
Overdrachten tussen stelsels	16 867 411	1 217 869	6 717	275 437		18 367 434				18 367 434	Transferts entre régimes.
Totaal lopende uitgaven	**51 512 963**	**4 230 314**	**22 623 015**	**4 075 005**	**360 053**	**82 801 350**	**2 642 820**	**10 136 234**	**96 470**	**95 676 874**	**Total dépenses courantes.**
Saldo lopende rekeningen	**1 178 366**	**263 351**	**– 387 068**	**– 339 103**	**– 1 552**	**713 993**	**0**	**5 187**	**0**	**719 180**	**Solde comptes courants.**
KAPITAALREKENINGEN											COMPTES DE CAPITAL.
Ontvangsten	**333.461**	**1.042**	**0**	**5.560**		**340.063**	**0**	**0**	**0**	**340.063**	**Recettes.**
Uitgaven	**1.211**		**334.503**	**3.190**		**338.904**	**0**	**0**	**0**	**338.904**	**Dépenses.**
Saldo kapitaalrekeningen	**332.250**	**1.042**	**– 334.503**	**2.370**		**1.159**	**0**	**0**	**0**	**1.159**	**Solde comptes de capital.**
Budgettair resultaat	**1.510.615**	**264.393**	**– 721.571**	**– 336.733**	**– 1.552**	**715.152**	**0**	**5.187**	**0**	**720.339**	**Résultat budgétaire.**

TABEL I.2

Samenvattende tabel 2008
(In duizend EUR)

TABLEAU I.2

Tableau récapitulatif 2008
(En milliers EUR)

LOPENDE ONTVANGSTEN	Globaal beheer werknemers — *Gestion globale salariés*	Globaal beheer zelfstandigen — *Gestion globale indépendants*	RIZIV Geneeskundige verzorging — *INAMI Soins de santé*	Buiten globaal beheer — *Hors gestion globale*	DOSZ — *OSSOM*	Subtotaal — *Sous-total*	Sociale bijstand — *Assistance sociale*	Overheidspensioenen (a) — *Pensions publiques (a)*	Overdrachten naar gezinnen — *Transferts aux ménages*	Algemeen totaal — *Total général*	RECETTES COURANTES
Bijdragen	**38 088 302**	**3 212 217**	**782 613**	**3 369 479**	**54 488**	**45 507 099**		**3 441 473**		**48 948 572**	**Cotisations.**
Staatstoelagen	**5 669 072**	**1 231 415**		**10 000**	**310 495**	**7 220 982**	**2 715 538**	**7 304 775**	**38 323**	**17 279 618**	**Subventions de l'État.**
In de prestaties	5 669 072	1 231 415		10 000	310 495	7 220 982	2 715 538	7 270 957	38 323	17 245 800	Dans les prestations.
Andere	0					0		33 818		33 818	Autres.
Alternatieve financiering	**9 363 625**	**812 125**	**2 310 518**	**111 475**		**12 597 743**				**12 597 743**	**Financement alternatif.**
Toegewezen ontvangsten	**1 146 845**	**16 194**	**957 967**	**259 060**	**2 210**	**2 382 275**				**2 382 275**	**Recettes affectées.**
Externe overdrachten	**385 360**		**372**	**8 878**	**2 140**	**396 750**				**396 750**	**Transferts externes.**
Opbrengsten beleggingen	**161 017**	**32 470**	**4 894**	**117 229**	**1 398**	**317 008**				**317 008**	**Revenus de placements.**
Diversen	**555 369**	**7 939**	**304 330**	**9 381**	**3 569**	**880 588**		**1 935**		**882 523**	**Divers.**
Eigen ontvangsten	**55 369 589**	**5 312 361**	**4 360 694**	**3 885 502**	**374 300**	**69 302 445**	**2 715 538**	**10 748 183**	**38 323**	**82 804 489**	**Recettes propres.**
Overdrachten tussen stelsels	6 698		20 334 642	75 739		20 417 079				20 417 079	Transferts entre régimes.
Totaal lopende ontvangsten	**55 376 287**	**5 312 361**	**24 695 336**	**3 961 241**	**374 300**	**89 719 524**	**2 715 538**	**10 748 183**	**38 323**	**103 221 568**	**Total recettes courantes.**

(a) Begroting van de Pensioendienst voor de Overheidssector.

(a) Budget du Service des Pensions du Secteur Public.

TABEL I.2

Samenvattende tabel 2008
(In duizend EUR) (vervolg)

TABLEAU I.2

Tableau récapitulatif 2008
(En milliers EUR) (suite)

LOPENDE UITGAVEN	Globaal beheer werknemers — *Gestion globale salariés*	Globaal beheer zelfstandigen — *Gestion globale indépendants*	RIZIV Geneeskundige verzorging — *INAMI Soins de santé*	Buiten globaal beheer — *Hors gestion globale*	DOSZ — *OSSOM*	Subtotaal — *Sous-total*	Sociale bijstand — *Assistance sociale*	Overheidspensioenen (a) — *Pensions publiques (a)*	Overdrachten naar gezinnen — *Transferts aux ménages*	Algemeen totaal — *Total général*	DÉPENSES COURANTES
Prestaties	**33 451 158**	**3 170 117**	**21 360 236**	**2 280 949**	**355 924**	**60 618 384**	**2 715 538**	**10 714 100**	**38 323**	**74 086 345**	**Prestations.**
Betalingskosten	**9 549**	**1 398**		**280**	**25**	**11 251**				**11 251**	**Frais de paiement.**
Beheerskosten	**1 050 383**	**84 444**	**920 715**	**62 325**	**11 949**	**2 129 817**		**34 083**		**2 163 900**	**Frais d'administration.**
Externe overdrachten	**719 074**	**0**	**1 562 162**	**1 666 730**	**2 964**	**3 950 930**				**3 950 930**	**Transferts externes.**
Intrestlasten	**184**	**0**		**14 000**	**78**	**14 262**				**14 262**	**Charges d'intérêts.**
Diversen	**1 289 590**	**5 212**	**545 944**	**420**	**3 360**	**1 844 526**				**1 844 526**	**Divers.**
Uitgaven vóór overdrachten	**36 519 937**	**3 261 171**	**24 389 057**	**4 024 704**	**374 300**	**68 569 170**	**2 715 538**	**10 748 183**	**38 323**	**82 071 214**	**Dépenses avant transferts.**
Overdrachten tussen stelsels	18 451 391	1 961 520		4 168		20 417 079				20 417 079	Transferts entre régimes.
Totaal lopende uitgaven	**54 971 329**	**5 222 691**	**24 389 057**	**4 028 872**	**374 300**	**88 986 249**	**2 715 538**	**10 748 183**	**38 323**	**102 488 293**	**Total dépenses courantes.**
Saldo lopende rekeningen	**404 958**	**89 669**	**306 279**	**– 63 646**	**0**	**737 261**	**0**	**0**	**0**	**737 261**	**Solde comptes courants.**
KAPITAALREKENINGEN											COMPTES DE CAPITAL.
Ontvangsten	**0**			**0**	**0**	**0**	**0**	**0**	**0**	**0**	**Recettes.**
Uitgaven	**1 386**			**0**	**0**	**1 386**	**0**	**0**	**0**	**1 386**	**Dépenses.**
Saldo kapitaalrekeningen	**– 1 386**			**0**	**0**	**– 1 386**	**0**	**0**	**0**	**– 1 386**	**Solde comptes de capital.**
Budgettair resultaat	**403 572**	**89 669**	**306 279**	**– 63 646**	**0**	**735 875**	**0**	**0**	**0**	**735 875**	**Résultat budgétaire.**

TABEL I.3.1

Evolutie van de overdrachten ten laste van de begroting van de federale overheid aan de sociale zekerheid 2007-2008
(In duizend EUR)

TABLEAU I.3.1

Évolution des transferts à charge du budget de l'État fédéral destinés à la sécurité sociale 2007-2008
(En milliers EUR)

	2007	2008	
GLOBAAL BEHEER — WERKNEMERS	**14 371 459**	**15 270 021**	**GESTION GLOBALE — SALARIÉS.**
Algemene uitgavenbegroting	***5 525 585***	***5 671 672***	***Budget général des Dépenses.***
Toelagen globaal beheer	5 522 052	5 669 072	Subventions gestion globale.
Bijzonder brugpensioen — RVP	3 533	2 600	Prépension spéciale — ONP.
Ten laste van de algemene ontvangsten van de federale overheid	***8 845 874***	***9 598 349***	***À charge des recettes générales de l'État fédéral.***
Alternatieve financiering	8 589 019	9 363 625	Financement alternatif.
— Btw	*7 915 194*	*8 099 877*	*— TVA.*
— Roerende voorheffing	*441 382*	*453 567*	*— Précompte mobilier.*
— Stock options	*35 380*	*38 761*	*— Stock options.*
— Accijnzen tabak	*53 709*	*56 001*	*— Accises tabac.*
— Geneeskundige verzorging		*584 486*	*— Soins de santé.*
— Andere	*143 354*	*130 933*	*— Autres.*
Bijzondere bijdrage sociale zekerheid	256 855	234 724	Cotisation spéciale de sécurité sociale.
GLOBAAL BEHEER — ZELFSTANDIGEN	**1 609 415**	**2 043 540**	**GESTION GLOBALE — INDÉPENDANTS.**
Algemene uitgavenbegroting	***1 123 834***	***1 231 415***	***Budget général des Dépenses.***
Globale staatstoelage (1)	1 123 834	1 231 415	Subvention globale de l'État. (1)
Ten laste van de algemene ontvangsten van de federale overheid	***485 581***	***812 125***	***À charge des recettes générales de l'État fédéral.***
Alternatieve financiering	485 581	812 125	Financement alternatif.
— Btw	*422 256*	*683 174*	*— TVA.*
— Roerende voorheffing	*44 742*	*50 396*	*— Précompte mobilier.*
— Stock options	*1 557*	*1 712*	*— Stock options.*
— Accijnzen tabak	*13 427*	*14 000*	*— Accises tabac.*
— Geneeskundige verzorging		*58 768*	*— Soins de santé.*
— Andere	*3 600*	*4 075*	*— Autres.*
RIZIV — GENEESKUNDIGE VERZORGING	**2 190 056**	**2 310 518**	**INAMI — SOINS DE SANTÉ.**
Ten laste van de algemene ontvangsten van de federale overheid	***2 190 056***	***2 310 518***	***A charge des recettes générales de l'Etat fédéral***
Alternatieve financiering	2 190 056	2 310 518	Financement alternatif.
— Btw	*1 386 841*	*1 487 241*	*— TVA.*
— Accijnzen tabak	*673 215*	*693 277*	*— Accises tabac.*
— Andere	*130 000*	*130 000*	*— Autres.*
BUITEN GLOBAAL BEHEER EN DOSZ	**457 174**	**431 970**	**HORS GESTION GLOBALE ET OSSOM.**
Algemene uitgavenbegroting	304 882	320 495	***Budget général des Dépenses.***
Staatstoelage RVP-Kapitalisatie	426		Subvention ONP-Capitalisation.
Staatstoelage FBZ-Asbestfonds	7 900	10 000	Subvention FMP-Fonds amiante.
Staatstoelage DOSZ	296 556	310 495	Subvention OSSOM.
Ten laste van de algemene ontvangsten van de federale overheid	***152 292***	***111 475***	***A charge des recettes générales de l'Etat fédéral.***
Alternatieve financiering	152 292	111 475	Financement alternatif.
— Btw	*152 292*	*111 475*	*— TVA.*
TOTAAL OVERDRACHTEN AAN DE SOCIALE ZEKERHEID	18 628 104	20 056 049	**TOTAL DES TRANSFERTS À LA SÉCURITÉ SOCIALE.**

(1) Vanaf 2008 : overdracht kleine risico's zelfstandigen inbegrepen.

(1) À partir de 2008 : y compris, le transfert petits risques indépendants.

TABEL I.3.2

Evolutie van de overdrachten aan de gezinnen ten laste van de begroting van de federale overheid 2007-2008

(In duizend EUR)

TABLEAU I.3.2

Évolution des transferts aux ménages à charge du budget de l'État fédéral 2007-2008

(En milliers EUR)

	2007	2008	
ALGEMENE UITGAVENBEGROTING.			**BUDGET GÉNÉRAL DES DÉPENSES.**
Sociale bijstand (1)	***2 642 820***	***2 715 538***	***Assistance sociale (1).***
Inkomensgarantie voor ouderen	355 443	378 987	Garantie de revenus aux personnes âgées.
Tegemoetkomingen aan personen met een handicap	1 483 167	1 559 232	Allocations aux personnes handicapées.
Leefloon	426 524	484 613	Revenu d'intégration.
Toelagen OCMW's — wet 2 april 1965	377 686	292 706	Subsides CPAS — loi 2 avril 1965.
Pensioenen overheidssector	***6 870 639***	***7 304 775***	***Pensions secteur public.***
Andere overdrachten aan de gezinnen	***96 470***	***38 323***	***Autres transferts aux ménages.***
Kleine risico's zelfstandigen (2)	59 625	0	Petits risques indépendants (2).
Bijkomende kinderbijslag	36 845	38 323	Suppléments allocations familiales.
TOTAAL ANDERE OVERDRACHTEN	**9 609 929**	**10 058 636**	**TOTAL AUTRES TRANSFERTS.**
ALGEMEEN TOTAAL OVERDRACHTEN	**28 238 033**	**30 114 685**	**TOTAL GÉNÉRAL TRANSFERTS.**

(1) De gewaarborgde gezinsbijslag wordt gefinancierd door het globaal beheer voor werknemers.

(2) Vanaf 2008 : inbegrepen in de globale staatstoelage van het globaal beheer voor zelfstandigen (zie tabel I.3.1).

(1) Les prestations familiales garanties sont financées par la gestion globale des travailleurs salariés.

(2) A partir de 2008 : compris dans la subvention globale de l'Etat de la gestion globale des travailleurs indépendants (voir tableau I.3.1).

HOOFDSTUK II

Het globaal beheer voor werknemers

1. Tabellen voor 2007 en 2008

Voorbericht

Door de wet van 31 januari 2007 die een nieuwe financiering van de ziekteverzekering invoert en de wet van 26 maart 2007 waarmee de integratie van de kleine risico's in de verplichte ziekteverzekering voor zelfstandigen wordt gerealiseerd, wordt er vanaf 2008 in de tak RIZIV-Geneeskundige verzorging geen onderscheid meer gemaakt tussen het stelsel van de werknemers en het stelsel van de zelfstandigen.

De cijfers in verband met de tak RIZIV-Geneeskundige verzorging zullen daarom voortaan in een afzonderlijk deel IV worden besproken. Om een zinvolle vergelijking tussen cijfers van 2007 en 2008 mogelijk te maken, werd de tak geneeskundige verzorging verwijderd uit de tabel 2007 van het globaal beheer.

Methodologie

De tabellen van de sociale zekerheid voor werknemers behelzen de takken van het algemene stelsel voor werknemers, mijnwerkers en zeelieden, die gefinancierd worden door het globaal beheer.

In tabellen II.1 en II.2 wordt een consolidering van de ontvangsten en uitgaven van de uitkeringsinstellingen (RIZIV-Geneeskundige verzorging uitgezonderd), en van het RSZ-Globaal beheer voorgesteld.

De kolom RSZ-Globaal beheer vermeldt bovenop de eigen ontvangsten van de RSZ ook de ontvangsten die door de HVKZ en de RSZPPO worden overgedragen aan het globaal beheer.

De totale lopende ontvangsten en de totale lopende uitgaven zijn kenmerkend voor elke tak apart. Op het geconsolideerde niveau daarentegen zijn de kenmerkende bedragen de totale eigen ontvangsten en de totale uitgaven vóór de overdrachten. De overdrachten tussen de takken binnen het globaal beheer werden aldus afzonderlijk beschouwd om te voorkomen dat een ontvangst tweemaal in het geconsolideerde totaal zou worden geboekt.

De overdracht van het RSZ-Globaal beheer naar de uitkeringsinstellingen vertegenwoordigt de te financieren behoeften van de takken. De financiering van de geneeskundige verzorging ten laste van het stelsel van de werknemers komt te voorschijn in de rubriek « Externe overdrachten » van het RSZ-Globaal Beheer.

De sociale bijdrageverminderingen (RSZ) worden opgenomen in tabel II.3.

CHAPITRE II

La gestion globale des travailleurs salariés

1. Tableaux de 2007 et 2008

Avertissement

En vertu de la loi du 31 janvier 2007 qui introduit un nouveau financement de l'assurance maladie et de la loi du 26 mars 2007 qui réalise l'intégration des petits risques dans l'assurance maladie obligatoire des indépendants, il n'est plus fait de distinction, dans la branche INAMI-Soins de santé, entre le régime des travailleurs salariés et celui des indépendants à partir de 2008.

Dorénavant, les chiffres concernant la branche INAMI-Soins de santé seront présentés séparément dans une partie IV. Afin de permettre une comparaison sensée des chiffres de 2007 et de ceux de 2008, la branche des soins de santé a été retirée du tableau 2007 de la gestion globale.

Méthodologie

Les tableaux de la sécurité sociale des travailleurs salariés reprennent les branches du régime général des travailleurs salariés, des mineurs et des marins qui sont financées par la gestion globale.

Les tableaux II.1 et II.2 présentent une consolidation des recettes et des dépenses des organismes prestataires (hormis INAMI-Soins de santé) et de l'ONSS-gestion globale.

Dans la colonne ONSS-gestion globale, on retrouve, en plus des recettes propres de l'ONSS, les recettes qui sont transférées par la CSPM et l'ONSSAPL à la gestion globale.

Le total des recettes courantes et le total des dépenses courantes sont significatifs pour chaque branche prise séparément. Par contre, au niveau consolidé, les montants significatifs sont ceux du total des recettes propres et du total des dépenses avant transferts. C'est pourquoi on a isolé les transferts entre branches au sein de la gestion globale afin d'éviter de comptabiliser deux fois une recette dans le total consolidé.

Le transfert de l'ONSS-gestion globale vers les organismes prestataires représente les besoins à financer des branches. Le financement des soins de santé à charge du régime des travailleurs salariés apparaît dans la rubrique « Transferts externes » de l'ONSS-Gestion globale.

Les réductions de cotisations sociales (ONSS) sont reprises dans le tableau II.3.

TABEL II.1

Begroting van het globaal beheer voor werknemers (geneeskundige verzorging uitgezonderd) : 2007

(In duizend EUR) (aanpassing februari 2008)

TABLEAU II.1

Budget de la gestion globale des travailleurs salariés (hormis soins de santé) : 2007

(En milliers EUR) (adaptation février 2008)

	RIZIV-Uit. — *INAMI-Ind.*	RVP — *ONP*	RKW — *ONAFTS*	FAO — *FAT*	FBZ — *FMP*	RVA — *ONEm*	Mijnw. Inv. — *Mineurs Inv.*	Zeelieden — *Marins*	Sub-totaal — *Sous-total*	RSZ-GFB — *ONSS-GFG*	TOTAAL — *TOTAL*
LOPENDE ONTVANGSTEN. — *RECETTES COURANTES.*											
Bijdragen. — *Cotisations*	**650**	**68 534**	**52 961**	**6 840**				**210**	**129 195**	**36 153 633**	**36 282 828**
gewone bijdragen (1). — *cotisations ordinaires (1)*										34 746 649	34 746 649
specifieke bijdragen. — *cotisations spécifiques*	650	68 534	52 961	6 840				210	129 195	1 406 984	1 536 179
Staatstoelagen. — *Subventions de l'État*										**5 522 052**	**5 522 052**
In de prestaties. — *Dans les prestations*										5 522 052	5 522 052
In de lasten van leningen. — *Dans les charges d'emprunts*										0	0
Alternatieve financiering. — *Financement alternatif*						**2 446**			**2 446**	**8 586 573**	**8 589 019**
Btw. — *TVA*						2 446			2 446	7 912 748	7 915 194
Roerende voorheffing. — *Précompte mobilier*										441 382	441 382
Stock options. — *Stock options*										35 380	35 380
Accijnzen tabak. — *Accises tabac*										53 709	53 709
Andere. — *Autres*										**143 354**	**143 354**
Toegewezen ontvangsten. — *Recettes affectées*	**115 483**	**73 076**		**0**		**271**		**48**	**188 878**	**956 223**	**1 145 101**
Externe overdrachten. — *Transferts externes*		**10 881**		**247 465**		**122 070**		**726**	**381 142**	**270 000**	**651 142**
Opbrengsten beleggingen. — *Revenus de placements*	**200**	**1 119**	**536**	**150**	**875**	**1 135**	**0**	**137**	**4 152**	**34 227**	**38 379**
Diversen. — *Divers*	**3 850**	**29**	**313 657**	**4 857**		**72 515**	**49**	**528**	**395 485**	**67 323**	**462 808**
EIGEN ONTVANGSTEN. — *RECETTES PROPRES*	**120 183**	**153 639**	**367 154**	**259 312**	**875**	**198 437**	**49**	**1 648**	**1 101 297**	**51 590 031**	**52 691 328**
RSZ-GFB. — *ONSS-GFG*	3 950 720	15 751 943	3 798 281	31 650	326 278	8 980 216	4 041	12 387	32 855 516		32 855 516
Andere takken. — *Autres branches*		100							100	86 400	86 500
Interne overdrachten. — *Transferts internes*	**3 950 720**	**15 752 043**	**3 798 281**	**31 650**	**326 278**	**8 980 216**	**4 041**	**12 387**	**32 855 616**	**86 400**	**32 942 016**
TOTAAL LOPENDE ONTVANGSTEN. — *TOTAL RECETTES COURANTES*	**4 070 903**	**15 905 682**	**4 165 435**	**290 962**	**327 153**	**9 178 653**	**4 090**	**14 035**	**33 956 913**	**51 676 431**	

(1) Loonmatiging inbegrepen.

(1) Y compris, modération salariale.

	RIZIV-Uit. — *INAMI-Ind.*	RVP — *ONP*	RKW — *ONAFTS*	FAO — *FAT*	FBZ — *FMP*	RVA — *ONEm*	Mijnw. Inv. — *Mineurs Inv.*	Zeelieden — *Marins*	Sub-totaal — *Sous-total*	RSZ-GFB — *ONSS-GFG*	TOTAAL — *TOTAL*
LOPENDE UITGAVEN. — *DÉPENSES COURANTES.*											
Prestaties. — *Prestations*	**3 889 660**	**15 670 634**	**3 739 233**	**164 044**	**301 345**	**8 143 745**	**4 248**	**13 239**	**31 926 149**		**31 926 149**
Betalingskosten. — *Frais de paiement*		**6 886**	**1 778**	**638**	**290**	**0**	**17**	**5**	**9 613**		**9 613**
Beheerskosten. — *Frais d'administration*	**165 948**	**133 021**	**146 283**	**16 848**	**20 182**	**373 116**	**870**	**2 635**	**858 903**	**131 808**	**990 711**
- Centrale instellingen. — *Organismes centraux*	18 581	117 500	60 428	16 848	20 182	200 978	870	2 635	438 022	131 808	569 830
- Diensten derden. — *Services tiers*	147 367	15 521	85 855			172 138		0	420 881		420 881
Externe overdrachten. — *Transferts externes*		**117 815**	**926**	**23 013**		**22 099**		**29**	**163 882**	**17 380 213**	**17 544 095**
- RIZIV-Geneeskundige verzorging. — *INAMI-Soins de santé*										16 806 026	16 806 026
- Andere. — *Autres*		117 815	926	23 013		22 099		29	163 882	574 187	738 069
Intrestlasten. — *Charges d'intérêt*		**0**				**218**		**25**	**243**	**8 228**	**8 471**
Diversen. — *Divers*	**15 295**	**12 100**	**313 448**	**5 186**	**1 157**	**686 043**	**40**	**656**	**1 033 924**		**1 033 924**
UITGAVEN VÓÓR INTERNE OVERDRACHTEN. — *DÉPENSES AVANT TRANSFERTS INTERNES*	**4 070 903**	**15 940 456**	**4 201 668**	**209 729**	**322 974**	**9 225 221**	**5 175**	**16 588**	**33 992 714**	**17 520 249**	**51 512 963**
RSZ-GFB. — *ONSS-GFG*				86 400					86 400		86 400
Andere takken. — *Autres branches*							100		100	32 855 516	32 855 616
INTERNE OVERDRACHTEN. — *TRANSFERTS INTERNES*				**86 400**			**100**		**86 500**	**32 855 516**	**32 942 016**
TOTAAL LOPENDE UITGAVEN. — *TOTAL DÉPENSES COURANTES*	**4 070 903**	**15 940 456**	**4 201 668**	**296 129**	**322 974**	**9 225 221**	**5 275**	**16 588**	**34 079 214**	**50 375 765**	
SALDO LOPENDE REKENINGEN. — *SOLDE COMPTES COURANTS*	**0**	**– 34 774**	**– 36 233**	**– 5 166**	**4 179**	**– 46 568**	**– 1 185**	**– 2 553**	**– 122 300**	**1 300 666**	**1 178 366**
KAPITAALREKENINGEN. — COMPTES DE CAPITAL.											
Ontvangsten. — *Recettes*										**333 461**	**333 461**
Uitgaven. — *Dépenses*		**0**				**851**		**360**	**1 211**	**0**	**1 211**
SALDO KAPITAALREKENINGEN. — *SOLDE COMPTES DE CAPITAL*		**0**				**– 851**		**– 360**	**– 1 211**	**333 461**	**332 250**
BUDGETTAIR RESULTAAT. — *RÉSULTAT BUDGÉTAIRE*	**0**	**– 34 774**	**– 36 233**	**– 5 166**	**4 179**	**– 47 419**	**– 1 185**	**– 2 913**	**– 123 512**	**1 634 127**	**1 510 615**

TABEL II.2

Begroting van het globaal beheer voor werknemers (geneeskundige verzorging uitgezonderd) : 2008

(In duizend EUR)

TABLEAU II.2

Budget de la gestion globale des travailleurs salariés (hormis soins de santé) : 2008

(En milliers EUR)

	RIZIV-Uit. — *INAMI-Ind.*	RVP — *ONP*	RKW — *ONAFTS (*)*	FAO — *FAT*	FBZ — *FMP*	RVA — *ONEm*	Mijnw. Inv. — *Mineurs Inv.*	Zeelieden — *Marins*	Sub-totaal — *Sous-total*	RSZ-GFB — *ONSS-GFG*	TOTAAL — *TOTAL*
LOPENDE ONTVANGSTEN. — *RECETTES COURANTES.*											
Bijdragen. — *Cotisations*	**650**	**79 070**	**52 837**	**8 370**				**210**	**141 137**	**37 947 165**	**38 088 302**
gewone bijdragen (1). — *cotisations ordinaires (1)*										36 460 698	36 460 698
specifieke bijdragen. — *cotisations spécifiques*	650	79 070	52 837	8 370				210	141 137	1 436 467	1 577 604
regeringsmaatregelen (2). — *mesures de gouvernement (2)*										50 000	50 000
Staatstoelagen. — *Subventions de l'État*		**399**							**399**	**5 668 673**	**5 669 072**
In de prestaties. — *Dans les prestations*		399							399	5 668 673	5 669 072
In de lasten van leningen. — *Dans les charges d'emprunts*										0	0
Alternatieve financiering. — *Financement alternatif*						**2 514**			**2 514**	**9 361 111**	**9 363 625**
Btw. — *TVA*						2 514			2 514	8 097 363	8 099 877
Roerende voorheffing. — *Précompte mobilier*										453 567	453 567
Stock options. — *Stock options*										38 761	38 761
Accijnzen tabak. — *Accises tabac*										56 001	56 001
Geneeskundige verzorging. — *Soins de santé*										584 486	584 486
Andere. — *Autres*										130 933	130 933
Toegewezen ontvangsten. — *Recettes affectées*	**111 597**	**77 333**		**0**		**400**		**48**	**189 378**	**957 467**	**1 146 845**
Externe overdrachten. — *Transferts externes*		**2 522**		**254 715**		**134 075**		**746**	**392 058**	**0**	**392 058**
Opbrengsten beleggingen. — *Revenus de placements*	**200**	**7 760**	**264**	**150**	**825**	**730**	**0**	**147**	**10 076**	**150 941**	**161 017**
Diversen. — *Divers*	**3 850**	**35**	**368 582**	**5 630**		**102 637**	**42**	**543**	**481 319**	**74 050**	**555 369**
EIGEN ONTVANGSTEN. — *RECETTES PROPRES*	**116 297**	**167 119**	**421 683**	**268 865**	**825**	**240 356**	**42**	**1 693**	**1 216 880**	**54 159 407**	**55 376 287**
RSZ-GFB. — *ONSS-GFG*	4 215 350	16 822 630	3 971 423	34 728	331 028	9 325 863	4 517	14 149	34 719 687		34 694 687
Andere takken. — *Autres branches*		86							86	86 800	86 886
Interne overdrachten. — *Transferts internes*	**4 215 350**	**16 822 716**	**3 971 423**	**34 728**	**331 028**	**9 325 863**	**4 517**	**14 149**	**34 719 773**	**86 800**	**34 781 573**
TOTAAL LOPENDE ONTVANGSTEN. — *TOTAL RECETTES COURANTES*	**4 331 647**	**16 989 835**	**4 393 106**	**303 592**	**331 853**	**9 566 219**	**4 559**	**15 842**	**35 936 653**	**54 246 207**	

(*) RVP-Kapitalisatie inbegrepen.
(1) Loonmatiging inbegrepen.
(2) Strijd tegen de sociale fraude (bevat ook minderuitgaven).

(*) Y compris, ONP-Capitalisation.
(1) Y compris, modération salariale.
(2) Lutte contre la fraude sociale (y compris des moindres dépenses).

	RIZIV-Uit. — *INAMI-Ind.*	RVP — *ONP (*)*	RKW — *ONAFTS*	FAO — *FAT*	FBZ — *FMP*	RVA — *ONEm*	Mijnw. Inv. — *Mineurs Inv.*	Zeelieden — *Marins*	Sub-totaal — *Sous-total*	RSZ-GFB — *ONSS-GFG*	TOTAAL — *TOTAL*
LOPENDE UITGAVEN. — *DÉPENSES COURANTES.*											
Prestaties. — *Prestations*	**4 142 592**	**16 699 996**	**3 875 284**	**170 578**	**301 663**	**8 244 475**	**3 608**	**12 962**	**33 451 158**		**33 451 158**
Betalingskosten. — *Frais de paiement*		**6 622**	**1 829**	**638**	**440**	**0**	**15**	**5**	**9 549**		**9 549**
Beheerskosten. — *Frais d'administration*	**170 086**	**144 004**	**147 285**	**18 497**	**26 092**	**412 281**	**820**	**2 173**	**921 238**	**154 145**	**1 050 383**
- Centrale instellingen. — *Organismes centraux*	18 094	128 070	58 790	18 497	26 092	230 655	820	2 173	483 191	154 145	637 336
- Diensten derden. — *Services tiers*	151 992	15 934	88 495			181 626		0	438 047		438 047
- Onverdeeld (3). — *Non réparti (3)*											– 25 000
Externe overdrachten. — *Transferts externes*		**117 948**	**955**	**24 047**		**22 919**		**30**	**165 899**	**19 004 566**	**19 170 465**
- RIZIV-Geneeskundige verzorging. — *INAMI-Soins de santé*										18 375 752	18 375 752
- Andere. — *Autres*		117 948	955	24 047		22 919		30	165 899	628 814	794 713
Intrestlasten. — *Charges d'intérêt*		**0**				**184**		**0**	**184**	**0**	**184**
Diversen. — *Divers*	**18 969**	**10 000**	**367 753**	**3 032**	**3 658**	**885 475**	**30**	**673**	**1 289 590**		**1 289 590**
UITGAVEN VÓÓR INTERNE OVERDRACHTEN. — *DÉPENSES AVANT TRANSFERTS INTERNES*	**4 331 647**	**16 978 570**	**4 393 106**	**216 792**	**331 853**	**9 565 334**	**4 473**	**15 842**	**35 837 617**	**19 158 711**	**54 971 329**
RSZ-GFB. — *ONSS-GFG*				86 800					86 800		86 800
Andere takken. — *Autres branches*							86		86	34 694 687	34 694 773
INTERNE OVERDRACHTEN. — *TRANSFERTS INTERNES*				**86 800**			**86**		**86 886**	**34 694 687**	**34 781 573**
TOTAAL LOPENDE UITGAVEN. — *TOTAL DÉPENSES COURANTES*	**4 331 647**	**16 978 570**	**4 393 106**	**303 592**	**331 853**	**9 565 334**	**4 559**	**15 842**	**35 924 503**	**53 853 399**	
SALDO LOPENDE REKENINGEN. — *SOLDE COMPTES COURANTS*	**0**	**11 265**	**0**	**0**	**0**	**885**	**0**	**0**	**12 150**	**392 808**	**404 958**
KAPITAALREKENINGEN. — COMPTES DE CAPITAL.											
Ontvangsten. — *Recettes*		**0**							**0**	**0**	**0**
Uitgaven. — *Dépenses*		**501**				**885**		**0**	**1 386**	**0**	**1 386**
SALDO KAPITAALREKENINGEN. — *SOLDE COMPTES DE CAPITAL*		**– 501**				**– 885**		**0**	**– 1 386**	**0**	**– 1 386**
BUDGETTAIR RESULTAAT. — *RÉSULTAT BUDGÉTAIRE*	**0**	**10 764**	**0**	**0**	**0**	**0**	**0**	**0**	**10 764**	**392 808**	**403 572**

(*) RVP-Kapitalisatie inbegrepen.
(3) Besparing in de beheerskosten, nog niet verdeeld (deel voorlopig toegewezen aan de werknemers.

(*) Y compris, ONP-Capitalisation.
(3) Économies dans les frais d'administration, non encore répartie (partie provisoirement attribuée aux salariés).

2. Commentaar bij de financiële toestand van 2007 en 2008

Volgens de economische begroting van het INR van januari 2008 wordt de groei van het bbp in reële termen voor 2007 geraamd op 2,7 % en voor 2008 op 1,9 %. De groeivoet van de gezondheidsindex zou in 2008 gemiddeld 2,8 % moeten bedragen, tegenover 1,77 % in 2007. In december 2007 werd de spilindex voor de overheidswedden en sociale uitkeringen overschreden. Als gevolg daarvan werden de sociale uitkeringen in januari 2008 verhoogd met 2 %. In overeenstemming met de maandvooruitzichten voor de gezondheidsindex van de economische begroting van januari 2008 zou de volgende overschrijding van de spilindex (108,34) plaatsvinden in mei 2008. De sociale uitkeringen zullen hierdoor in juni 2008 opnieuw aangepast worden.

De RSZ gaat uit van de volgende hypothesen voor de loonmassa van de privésector :

2. Commentaire sur la situation financière de 2007 et 2008

Selon le budget économique de l'ICN de janvier 2008, la croissance du PIB en termes réels est estimée à 2,7 % en 2007 et 1,9 % en 2008. Le taux de croissance de l'indice santé devrait atteindre 2,8 % en 2008 contre 1,77 % en 2007. L'indice pivot pour les traitements du secteur public et les prestations sociales a été dépassé en décembre 2007. En conséquence, les prestations sociales ont été augmentées de 2 % en janvier 2008. Selon les prévisions mensuelles de l'indice-santé du budget économique de janvier 2008, le prochain dépassement de l'indice-pivot (108,34) aura lieu en mai 2008. Les prestations sociales seront dès lors à nouveau adaptées en juin 2008.

L'ONSS part des hypothèses suivantes pour la masse salariale du secteur privé :

	2007		2008	
	Begrotingscontrole — *Contrôle budgétaire*	Aanpassing (februari 2008) — *Adaptation (février 2008)*	Initieel — *Initial*	
Bbp in volume	**2,20 %**	**2,70 %**	**1,90 %**	**PIB en volume.**
Loonmassa	**4,08 %**	**5,84 %**	**4,74 %**	**Masse salariale.**
— indexering	} 2,42 %	} 2,98 %	} 3,12 %	— indexation.
— reële loonstijging				— hausse réelle des salaires.
— Tewerkstelling (VTE)	1,66 %	2,86 %	1,62 %	— Emploi (ETP).

Bron : RSZ.

Source : ONSS.

2007

Het globale saldo bedraagt 1 510 615 duizend EUR in vergelijking met 46 122 duizend EUR na begrotingscontrole 2007. Deze verbetering is het resultaat van een stijging van de ontvangsten met 807 546 duizend EUR en een daling van de uitgaven met 656 948 duizend EUR.

Ontvangsten

Het totaal van de bijdragen voor de RSZ stijgt met 122 579 duizend EUR ten opzichte van de begrotingscontrole 2007. Wat de inhoud van de rubrieken betreft, wordt de loonmatigingsbijdrage, die vroeger afzonder-

2007

Le solde global s'élève à 1 510 615 milliers EUR par rapport à 46 122 milliers EUR après contrôle budgétaire 2007. Cette amélioration est le résultat d'une augmentation des recettes de 807 546 milliers EUR et d'une diminution des dépenses de 656 948 milliers EUR.

Recettes

Le total des cotisations à l'ONSS augmente de 122 579 milliers EUR par rapport au contrôle budgétaire 2007. En ce qui concerne le contenu des rubriques, la cotisation de modération salariale qui auparavant

lijk werd vermeld, voortaan mee opgenomen in de gewone bijdragen. Op dezelfde wijze wordt de loonmatigingsbijdrage op het dubbel vakantiegeld voortaan ook bij de gewone bijdragen opgenomen.

De alternatieve financiering neemt toe met 174 911 duizend EUR ten opzichte van de begrotingscontrole 2007 omwille van voornamelijk de volgende redenen :

— Het basisbedrag van de btw-ontvangsten toegewezen aan de werknemers stijgt met 18 883 duizend EUR.

— Het bedrag bestemd voor de dienstencheques neemt toe met 67 689 duizend EUR door hogere uitgaven.

— Er werden achterstallen ontvangen voor een bedrag van 44 556 duizend EUR.

— De ontvangsten uit roerende voorheffing liggen 47 018 hoger dan begroot.

— Deze stijgingen worden negatief beïnvloed door een daling met 4 715 duizend EUR van de ontvangsten voortkomend uit de *stock options*.

De toegewezen ontvangsten liggen 97 417 duizend EUR hoger dan bij de begrotingscontrole 2007. De uitgave komende van bijzondere bijdrage sociale zekerheid stijgt met 83 976 duizend EUR en deze komende van de werkgeversbijdrage per bruggepensioneerde met 13 880 duizend EUR.

Voor de externe overdrachten is de stijging van 284 521 duizend EUR ten opzichte van de begrotingscontrole 2007 voornamelijk toe te wijzen aan de RSZ en het FAO. Artikel 289 van de Programmawet (I) van 27 december 2006 en de bijhorende uitvoeringsbesluiten bepalen dat RSZ globaal beheer op 31 december 2007 de rechten en/of de verplichtingen overneemt van het wettelijk kapitalisatiestelsel, ingesteld bij de RVP. Dit houdt in dat de activa van de RVP-kapitalisatie (waaronder de Zuidertoren) zijn overgedragen naar de RSZ globaal beheer voor een bedrag van 270 000 duizend EUR. Vanaf 2008 zal de tak RVP-kapitalisatie gefinancierd worden door het globaal beheer op basis van zijn thesauriebehoeften. Het FAO kent de opname van renten voor een bedrag van 18 200 duizend EUR.

Er is een afname van de opbrengsten van beleggingen binnen de RSZ met 87 077 duizend EUR, dit voornamelijk door een aangepaste boekingsmethode.

était mentionnée séparément, est à présent incluse dans les cotisations ordinaires. De même la cotisation de modération salariale sur le double pécule de vacances se retrouve aussi à présent dans les cotisations ordinaires.

Le financement alternatif croît de 174 911 milliers EUR par rapport au contrôle budgétaire 2007 pour les raisons principales suivantes :

— Le montant de base des recettes de TVA affecté aux travailleurs salariés augmente de 18 883 milliers EUR.

— Le montant destiné aux titres-services augmente de 67 689 milliers EUR suite à des dépenses plus élevées.

— Des arriérés ont été reçus pour un montant de 44 556 milliers EUR.

— Les recettes provenant du précompte mobilier sont plus élevées de 47 018 milliers EUR par rapport à ce qui était budgété.

— Ces augmentations sont influencées négativement par une baisse des recettes provenant des stock-options de 4 715 milliers EUR.

Les recettes affectées sont plus élevées de 97 417 milliers EUR qu'au contrôle budgétaire 2007. La recette provenant de la cotisation spéciale de sécurité sociale augmente de 83 976 milliers EUR et celle provenant de la cotisation des employeurs par prépensionné de 13 880 milliers EUR.

Dans les transferts externes, l'augmentation de 284 521 milliers EUR par rapport au contrôle budgétaire 2007 est principalement à imputer à l'ONSS et au FAT. L'article 289 de la loi-programme (I) du 27 décembre 2006 et les arrêtés d'exécution y afférent, stipulent que l'ONSS gestion globale reprend au 31 décembre 2007 les droits et obligations du régime légal de la capitalisation institué à l'ONP. Cela implique que les actifs de l'ONP-Capitalisation (dont la Tour du Midi) ont été transférés à l'ONSS gestion globale pour un montant de 270 000 milliers EUR. À partir de 2008, la branche ONP-Capitalisation sera financée par la gestion globale selon ses besoins de trésorerie. Le FAT a repris des rentes pour un montant de 18 200 milliers EUR.

On observe une diminution des revenus de placement au sein de l'ONSS de 87 077 milliers EUR, en raison principalement d'une adaptation des règles comptables.

De diverse ontvangsten kennen een daling van 40 481 duizend EUR ten opzichte van de begrotingscontrole 2007. Bij de RVA is er een daling van 20 129duizend EUR voor wat betreft de terugvorderingen van de werkloosheidsuitkeringen en bij de RKW dalen de ontvangsten van verrichtingen voor derden met 12 731 duizend EUR. De resterende daling is terug te vinden binnen de RSZ.

Om de toekomstige kost van de geneeskundige verzorging als gevolg van de vergrijzing op te vangen, is in 2007 een Toekomstfonds voor geneeskundige verzorging gecreëerd. Dit fonds wordt gestijfd met middelen van het globaal beheer werknemers voor 288 600 duizend EUR en met middelen van het globaal beheer zelfstandigen voor 20 400 duizend EUR. Deze bedragen vormen voor de twee globale beheren lopende uitgaven (ingeschreven in de externe overdrachten naar het RIZIV-geneeskundige verzorging) en voor het RIZIV-geneeskundige verzorging een eigen ontvangst. Het totaal van 309 miljoen EUR werd ter plaatsing uitgeleend door het RIZIV aan het RSZ-globaal beheer. Hierdoor ontstaat er een kapitaalontvangst bij het RSZ-globaal beheer alsook een kapitaaluitgave bij het RIZIV-geneeskundige verzorging (cf. IV).

Verder leent het RIZIV-geneeskundige verzorging aan het RSZ-globaal beheer een bedrag van 24 261 duizend EUR komende van de bijdrage van de farmaceutische industrie ter stijving van het provisiefonds geneesmiddelen.

We merken op dat kapitaalverrichtingen het ESR-saldo niet beïnvloeden. Dit wordt enkel beïnvloedt door lopende verrichtingen.

Uitgaven

De sociale prestaties verhogen met 96 860 duizend EUR ten opzichte van de begrotingscontrole 2007 tot 31 926 149 duizend EUR. De voorziene besparingen voor een bedrag van 233 100 duizend EUR zijn dus slechts gedeeltelijk gerealiseerd.

Om 2007 te kunnen vergelijken met 2008 bevat de voorgestelde tabel in externe overdrachten de overdracht naar de geneeskundige verzorging. Ten opzichte van de begrotingscontrole 2007, daalt deze met 662 542 duizend EUR voornamelijk omwille van stortingen van de VI's in de wachtreserve en de uitgaven van het RIZIV inbegrepen in het begrotingsobjectief die lager bleken te liggen dan in de voorziene enveloppe.

Daarenboven is er nog een belangrijke daling bij de externe overdrachten voor outplacement (– 52 611 duizend EUR). Deze daling wordt gecompenseerd door een stijging van de uitgaven voor de Sociale Maribel

Les recettes diverses connaissent une diminution de 40 481 milliers EUR par rapport au contrôle budgétaire 2007. À l'ONEm il y a une diminution de 20 129 milliers EUR en ce qui concerne les récupérations d'allocations de chômage et à l'ONAFTS, les opérations pour tiers baissent de 12 731 milliers EUR. La diminution restante se situe à l'ONSS.

Afin de faire face au coût futur des soins de santé consécutif au vieillissement, un Fonds pour l'avenir des soins de santé a été créé en 2007. Il est alimenté par des moyens de la gestion globale des travailleurs salariés pour 288 600 milliers EUR et par des moyens de la gestion globale des travailleurs indépendants pour 20 400 milliers EUR. Ces montants constituent pour ces deux gestions globales des dépenses courantes (inscrites en transferts externes vers l'INAMI-soins de santé) et, pour l'INAMI-soins de santé une recette propre. Le total de 309 millions EUR a été prêté par l'INAMI à l'ONSS-gestion globale afin d'être placé. Dès lors une recette de capital apparaît à l'ONSS-gestion globale, ainsi qu'une dépense de capital à l'INAMI-soins de santé (cf. IV).

En outre, l'INAMI-soins de santé a prêté à l'ONSS-gestion globale un montant de 24 461 milliers EUR provenant de la cotisation de l'industrie pharmaceutique destinée à alimenter le fonds provisionnel médicaments.

Notons que les opérations de capital n'influencent pas le solde SEC, celui-ci étant déterminé uniquement par les opérations courantes.

Dépenses

Les prestations sociales augmentent de 96 860 milliers EUR par rapport au contrôle budgétaire 2007 pour atteindre 31 926 149 milliers EUR. Les économies prévues pour un montant de 233 100 milliers EUR n'ont donc été que partiellement réalisées.

Afin de pouvoir comparer 2007 à 2008, le tableau présenté contient en transferts externes le transfert vers les soins de santé. Par rapport au contrôle budgétaire 2007, celui-ci a diminué de 662 542 milliers EUR en raison principalement des versements des OA dans la réserve d'attente et des dépenses de l'INAMI incluses dans l'objectif budgétaire qui se sont avérées inférieures à l'enveloppe prévue.

En outre, il y a une diminution importante des transferts externes pour l'outplacement (– 52 611 milliers EUR). Celle-ci est compensée par une augmentation des dépenses pour le Maribel social à l'ONSS

(13 367 duizend EUR) bij de RSZ en de opname van de renten voor een bedrag van 18 200 duizend EUR bij het FAO.

Ten slotte dalen bij de diverse uitgaven zowel de interestlasten bij de RSZ (– 10 572 duizend EUR) als de verrichtingen door derden bij de RKW (– 12 731 duizend EUR).

Resultaat

De behoeften van de takken, met uitzondering van de geneeskundige verzorging, bedroegen voor 2007 32 855 516 duizend EUR. Vermits de netto-ontvangsten van het RSZ-globaal beheer (de eigen uitgaven alsook de overdracht naar de geneeskundige verzorging reeds in mindering gebracht) 34 489 643 duizend EUR bedragen, is het saldo van RSZ-Globaal beheer 1 634 127 duizend EUR in 2007.

2008

Ontvangsten

De lopende eigen ontvangsten bedragen 55 376 287 duizend EUR, hetzij een verhoging van 5,10 % ten opzichte van 2007.

Behalve door de evolutie van de loonmassa, worden ze beïnvloed door volgende beslissingen :

— Een bedrag van 50 000 duizend EUR wordt toegevoegd aan de sociale bijdragen tengevolge van het plan in de strijd tegen de sociale fraude; in feite bevat dit bedrag ook dalingen van uitgaven.

— De activeringspolitiek van de regering zal een terugverdieneffect hebben op de geraamde sociale bijdragen, in budgettaire termen 89 890 duizend EUR (121 903 duizend EUR in ESR-termen).

— Het beperken van het aantal dienstencheques tot 750 per persoon per jaar heeft een vermindering van bijdrageontvangsten van 2 642 duizend EUR tot gevolg.

— De alternatieve financiering gestort aan de RSZ-PPO voor de financiering van veiligheidscontracten zal beperkt worden tot 5 000 duizend EUR. De hierdoor vrijgemaakte middelen, worden echter niet toegekend aan de sociale zekerheid, maar gereserveerd binnen de rijksmiddelenbegroting. De nodige wettelijke initiatieven zullen hiervoor genomen worden;

— De maatregelen genomen voor de dienstencheques (cf. § 3 de prestaties) hebben een indirect effect op de alternatieve financiering.

(13 367 milliers EUR) et par la reprise de rentes pour un montant de 18 200 milliers EUR au FAT.

Enfin, les charges d'intérêts de l'ONSS baissent (– 10 572 milliers EUR) ainsi que les opérations pour tiers de l'ONAFTS (– 12 731 milliers EUR) en dépenses diverses.

Résultat

Au total, les besoins des branches, à l'exclusion des soins de santé, s'élevaient pour 2007 à 32 855 516 milliers EUR. Comme les recettes nettes de l'ONSS-gestion globale (déduction faite des dépenses propres de l'ONSS et du transfert vers les soins de santé) s'élèvent à 34 489 643 milliers EUR, le solde de l'ONSS-gestion globale est de 1 634 127 milliers EUR en 2007.

2008

Recettes

Le total des recettes courantes propres s'élève à 55 376 287 milliers EUR, soit une augmentation de 5,10 % par rapport à 2007.

Outre l'évolution de la masse salariale, elles sont influencées par les décisions suivantes :

— Un montant de 50 000 milliers EUR est ajouté aux recettes de cotisations sociales suite au plan de lutte contre la fraude sociale; en fait, ce montant renferme aussi des diminutions de dépenses.

— La politique d'activation du gouvernement aura un effet retour sur les cotisations sociales estimé, en termes budgétaires, à 89 890 milliers EUR (121 903 milliers EUR en termes SEC).

— La limitation du nombre de titres-services à 750 par personnes et par an entraine une diminution des recettes de cotisations estimée à 2 642 milliers EUR.

— Le financement alternatif versé à l'ONSSAPL pour le financement des contrats de sécurité sera limité à 5 000 milliers EUR; les moyens libérés grâce à cela ne seront cependant pas affectés à la sécurité sociale mais seront maintenus au sein du budget des voies et moyens. Les initiatives législatives nécessaires seront prises à cet effet.

— Les mesures prises pour les titres–services (cf. § 3 les prestations) ont un effet indirect sur le financement alternatif.

— Ook de beslissingen genomen betreffende de begroting van de geneeskundige verzorging (cf. punt IV) verminderen voorlopig de alternatieve financiering toegekend aan de RSZ krachtens artikel 24,§ 1*quater* van de wet van 29 juni 1981. Deze bedragen 584 486 duizend EUR.

— De controle op de bedrijven die dienstencheques aanvaarden zal versterkt worden; dit door het opzetten van een informatie-uitwisselingssysteem tussen de RSZ en de RVA. Het bedrag van de terugvorderingen van bijdragen zal stijgen met 10 000 duizend EUR.

Uitgaven

Het totaal van de lopende uitgaven vóór interne overdrachten bedraagt 54 971 329 duizend EUR, of een stijging met 6,71 % ten opzichte van 2007.

De evolutie van de prestaties van de verschillende takken wordt in detail becommentarieerd in het gedeelte « Prestaties » hieronder.

Wat betreft de beheerskosten, dient opgemerkt te worden dat er van de verschillende openbare instellingen van sociale zekerheid (OISZ) een inspanning wordt gevraagd. Hiertoe heeft de ministerraad beslist de voorziene kredieten voor de werkingskosten van de OISZ te beperken met 20 000 duizend EUR. Daarenboven is er een natuurlijke onderbenutting van de kredieten van 5 000 duizend EUR, alsook een vermindering met 5 000 duizend EUR van de onroerende enveloppe voorzien. Het totaalbedrag van 30 000 duizend EUR dient over alle OISZ verdeeld te worden. In afwachting van een beslissing tot verdeling tussen de OISZ is er voorlopig voor 25 000 duizend EUR toegewezen aan de instellingen vallend onder het globaal beheer van de werknemers.

Daarenboven zijn, door het toepassen van een groeivoet van 3,756 % op de beheerskosten van de verzekeringsinstellingen, de werkingskosten van de derden met 1 849 duizend EUR gedaald in de sector van de uitkeringen.

Resultaat

De behoeften van de takken, met uitzondering van de geneeskundige verzorging, worden voor 2008 geraamd op 34 694 687 duizend EUR. Vermits de netto-ontvangsten van het RSZ-Globaal beheer (de eigen uitgaven alsook de overdrachten naar de geneeskundige verzorging reeds in mindering gebracht) 35 087 495 duizend EUR bedragen, is het saldo van RSZ-Globaal beheer 392 808 duizend EUR in 2008.

Daarnaast heeft de RVP een positief saldo van 10 764 duizend EUR. Dit bedrag stemt overeen met de verhoging van het werkkapitaal met 10 000 duizend

— De même, les décisions prises concernant le budget des soins de santé (cf. point IV) diminuent provisoirement le financement alternatif accordé à l'ONSS en vertu de l'article 24, § 1*quater* de la loi du 29 juin 1981. Celui-ci s'élève dès lors à 584 486 milliers EUR.

— Le contrôle des entreprises agréées de titres-services sera renforcé, notamment en mettant en place un échange d'information entre l'ONSS et l'ONEm. Le montant des récupérations de cotisations concernant les titres-services augmentera de 10 000 milliers EUR.

Dépenses

Le total des dépenses courantes avant transferts internes s'élève à 54 971 329 milliers EUR, soit une augmentation de 6,71 % par rapport à 2007.

L'évolution des prestations sociales des différentes branches est commentée en détail dans la partie « Prestations » ci-dessous.

Concernant les frais d'administration, il y a lieu de faire remarquer qu'un effort est demandé aux différentes institutions publiques de sécurité sociale (IPSS). Le conseil des ministres a décidé de réduire les crédits prévus pour les frais de fonctionnement des IPSS de 20 000 milliers EUR. De plus, une sous-utilisation naturelle des crédits de 5 000 milliers EUR est prévue, ainsi qu'une diminution de l'enveloppe immeuble de 5 000 milliers EUR. Le montant total de 30 000 milliers EUR doit être réparti entre tous les IPSS. En attendant une décision quant à cette répartition, 25 000 milliers EUR sont provisoirement attribués aux institutions relevant de la gestion globale des salariés.

En outre, suite à l'application d'un taux de croissance de 3,756 % aux frais d'administration des organismes assureurs, les frais d'administration des services tiers sont diminués de 1 849 milliers EUR dans le secteur des indemnités.

Résultat

Les besoins de branches, à l'exception des soins de santé, sont estimés à 34 694 687 milliers EUR pour 2008. Vu que les recettes nettes de l'ONSS-Gestion globale (déduction faite des recettes propres et des transferts vers les soins de santé) s'élèvent à 35 087 495 milliers EUR, le solde de l'ONSS-Gestion globale est de 392 808 milliers EUR en 2008.

En outre, l'ONP à un solde positif de 10 764 milliers EUR. Ce montant correspond à l'augmentation du fonds de roulement de 10 000 milliers EUR pour subve-

EUR om aan de dagelijkse behoeften van het kapitalisatiestelsel te voldoen en de opbrengsten uit de beleggingen die de RVP verricht met de fondsen die ze vorig jaar heeft ontvangen van het RIZIV voor de tweede pensioenpijler voor onder meer thuisverpleegkundigen.

nir aux besoins journaliers du régime de capitalisation et aux revenus de placements que l'ONP réalise avec les fonds qu'il a reçus de l'INAMI l'année précédente pour le deuxième pilier de pension destiné entre autres aux infirmières à domicile.

TABEL II.3

Sociale bijdragenverminderingen-RSZ : 2007-2008

(In duizend EUR)

TABLEAU II.3

Réductions de cotisations sociales-ONSS : 2007-2008

(En milliers EUR)

	2007		2008	
	Begrotingscontrole — *Contrôle budgétaire*	Aanpassing (februari 2008) — *Adaptation (février 2008)*	Initieel — *Initial*	
Bijzondere toewijzingen	**486 060**	**499 427**	**521 654**	**Affectations spéciales.**
Sociale Maribel	425 060	438 427	444 730	Maribel social.
Wetenschappelijke Maribel	31 000	31 000	31 924	Maribel scientifique.
Jongerenbonus (non profit)	30 000	30 000	45 000	Bonus jeunes (non-marchand).
Vermindering patronale bijdragen	**4 908 621**	**5 009 052**	**5 088 730**	**Réductions cotisations patronales.**
Collectieve arbeidsduurvermindering (1)	6 300	5 366	2 500	Réduction collective temps de travail (1).
Plannen +1, +2, +3 (1)	500	367	0	Plans +1, +2, +3 (1).
Activaplan (1)	800	5 510	250	Plan Activa (1).
Inschakeling moeilijk te plaatsen jongeren	700	1 763	1 370	Jeunes en difficulté de réinsertion.
Startbanen (1)	630	932	0	Premier emploi (1).
Wetenschappelijk onderzoek	3 335	8 320	8 350	Recherche scientifique.
Gesubsidieerde contractuelen	214 050	235 390	245 005	Contractuels subventionnés.
Baggeraars, sleepvaart	3 875	4 088	4 205	Dragueurs, remorquage.
Loonmatiging universiteiten	59 100	60 186	61 389	Modération salariale universités.
Statuut kunstenaars	11 500	11 970	12 350	Statut artistes.
Onthaalmoeders	12 750	13 213	13 430	Gardiennes d'enfants.
Doelgroepen	657 313	674 976	716 375	Groupes-cibles.
Jonge werknemers	55 107	183 812	175 265	*Jeunes travailleurs.*
Langdurig werkzoekenden (2)	152 129	171 375	171 470	*Chômeurs de longue durée* (2).
Eerste aanwervingen	94 763	103 169	99 630	*Premiers engagements.*
Arbeidsduurvermindering	37 398	16 992	17 771	*Réduction du temps de travail.*
Jongerenbonus (3)	130 367	0		*Bonus jeunes (3).*
Ouderenbonus	76 202	71 185	136 359	*Travailleurs âgés.*
Oudere werknemers	110 747	126 771	113 880	Travailleurs âgés.
Structurele bijdrageverminderingen	3 937 538	3 986 663	4 023 177	Réductions structurelles cotisations.
Hoge lonen	354 121		400 492	*Hauts salaires.*
Lage lonen	333 137		301 030	*Bas salaires.*
Forfait	3 250 280	3 986 663	3 321 655	*Forfait.*
Diversen	230	308	329	Divers.
Vermindering persoonlijke bijdragen	**659 899**	**654 364**	**654 242**	**Réductions cotisations personnelles.**
Algemeen (werkbonus inbegrepen)	659 347	653 382	653 290	Ordinaire (y compris bonus-emploi).
Baggeraars, sleepvaart	150	163	152	Dragueurs, remorquage.
Herstructurering	402	819	800	Restructuration.
TOTAAL	**6 054 580**	**6 162 843**	**6 264 626**	**TOTAL.**

(1) In uitdoving, wordt vanaf 1 januari 2004 vervangen door doelgroepen.
(2) Ondernemingen in herstructurering inbegrepen.
(3) Vanaf 2007 — aanpassing september 2007 : inbegrepen in de categorie « Jonge werknemers ».

(1) En voie d'extinction, remplacé par groupes-cibles à partir du 1er janvier 2004.
(2) Y compris, entreprises en restructuration.
(3) À partir de 2007 — adaptation septembre 2007 : compris dans la catégorie « Jeunes travailleurs ».

3. Evolutie van de prestaties 2007-2008

In 2008 zal het totaal van de sociale prestaties 33 451 158 duizend EUR bedragen, hetzij 4,78 % meer dan in 2007.

Vanaf 2008 wordt de tak RVP-Kapitalisatie geïntegreerd in het globaal beheer. Dit maakt dat de cijfers voor de RVP slechts met de nodige omzichtigheid kunnen vergeleken worden met het verleden.

Voor de tak RVP-Kapitalisatie bedragen de uitgaven voor prestaties 70 603 duizend EUR.

Een overzicht van de jaarlijkse evolutie van de prestaties per tak en van de volumefactoren is opgenomen in tabellen II.4 en II.5. De evolutie van de indexering van de prestaties wordt in tabel II.6 voorgesteld. De details en de kosten van de sociale correcties zijn opgenomen in tabel II.7.

Pensioenen

In het kader van de pensioenen wordt de welvaartsbonus niet meer uitbetaald als een jaarlijkse bonus, maar als een procentuele verhoging van de pensioenen vanaf maart 2008 met een retroactief effect tot 1 januari 2008. Deze beslissing werd genomen in overleg met de verschillende sociale partners en levert voor 2008 voor het stelsel van de werknemers een besparing op van 7 000 duizend EUR.

Een tweede maatregel betreft een verhoging met 2 % van het minimumpensioen op 1 juli 2008. Hiervoor werd een budget van 30 000 duizend EUR voorzien.

Er werd beslist de solidariteitsbijdrage op de pensioenen te verminderen. Bij het bepalen van de modaliteiten zal rekening gehouden worden met de laagste pensioenen. Een budget van voorlopig 9 600 duizend EUR werd hiervoor uitgetrokken binnen het stelsel van de werknemers ([1]).

Ten slotte, nog steeds in het kader van de pensioenen, werd beslist de limiet met betrekking tot de toegestane arbeid te verhogen met 25 % voor personen die reeds de wettelijke pensioenleeftijd hebben bereikt. Voor personen die genieten van een overlevingspensioen en die nog niet de wettelijke pensioenleeftijd hebben bereikt, is er een procentuele verhoging van de toegestane arbeid vanaf 2008.

Ten gevolge van de verhoging van het minimumpensioen dient er tevens een budget voorzien te worden voor een verhoging van de minimuminvaliditeitsuitkeringen (4 000 duizend EUR).

([1]) De verdeling van de totale enveloppe van 30 000 duizend EUR tussen de stelsels (werknemers, zelfstandigen en publieke sector) is onderhevig aan wijzigingen.

3. Evolution des prestations 2007-2008

En 2008, le total des prestations sociales atteindra 33 451 158 milliers EUR, soit 4,78 % de plus qu'en 2007.

À partir de 2008 la branche ONP-Capitalisation est intégrée dans la gestion globale. Il s'ensuit que les chiffres de l'ONP ne peuvent être comparés avec le passé qu'avec toute la prudence nécessaire.

Les dépenses pour les prestations de la branche ONP-Capitalisation s'élèvent à 70 603 milliers EUR.

Un aperçu de l'évolution annuelle des prestations par branche et des facteurs de volume figure dans les tableaux II.4 et II.5. L'évolution de l'indexation des prestations apparaît au tableau II.6. Le détail et le coût des corrections sociales figurent dans le tableau II.7.

Pensions

Dans le cadre des pensions, le bonus de bien-être ne sera plus payé comme un bonus annuel, mais comme une augmentation procentuelle de la pension à partir de mars 2008 avec effet rétroactif au 1er janvier 2008. Cette décision a été prise en accord avec les partenaires sociaux et produira pour le régime des travailleurs salariés une économie de 7 000 milliers EUR en 2008.

Une deuxième mesure consiste en une augmentation de 2 % de la pension minimum au 1er juillet 2008. Un budget de 30 000 milliers EUR est prévu.

Il a été décidé de diminuer la cotisation de solidarité sur les pensions. Pour la détermination des modalités, il sera tenu compte des pensions les plus basses. Un budget de 9 600 milliers EUR est alloué provisoirement à cette fin au régime général des salariés ([1]).

Finalement, toujours dans le cadre des pensions, les limites à l'activité autorisée des bénéficiaires d'une pension de retraite et/ou de survie qui ont atteint l'âge légal de la pension seront augmentées de 25 %. Pour les personnes qui bénéficient d'une pension de survie avant l'âge légal de la pension, le plafond des limites à l'activité autorisée sera augmenté de manière procentuelle dès 2008.

En conséquence de l'augmentation de la pension minimum, il est prévu un budget pour l'augmentation des indemnités d'invalidité minimum (4 000 milliers EUR).

([1]) La répartition de l'enveloppe totale de 30 000 milliers EUR entre les régimes (salariés, indépendants et secteur public) est susceptible d'adaptations.

Gezinsbijslag

Wat betreft de kinderbijslag, wordt een leeftijdstoeslag toegekend aan alle kinderen. Voor de leeftijdscategorieën 6-11 jarigen en 12-17 jarigen worden de huidige jaarlijkse toeslagen van 53,06 EUR en 74,29 EUR behouden. De leeftijdscategorie 18 tot 25 jarigen zal in 2008 een toeslag van 25 EUR ontvangen. Deze zal stijgen in 2010 naar 50 EUR, in 2011 naar 75 EUR en in 2012 naar 100 EUR. De leeftijdscategorie 0- tot 5-jarigen zal vanaf 2009 een toeslag van 25 EUR ontvangen. Voor 2008 zal de kost van deze maatregel 6 718 duizend EUR bedragen, voor de werknemers vallend onder de RKW.

Werkloosheid

In het kader van de activering van de werkgelegenheid worden 4 maatregelen genomen.

Voor de activeringspolitiek voorziet men een daling van de werkloosheidsuitkeringen met 81 180 duizend EUR.

Twee maatregelen betreffen de problematiek van de werkloosheidsvallen en de mobiliteit. Hiervoor werd respectievelijk 18 000 duizend EUR en 5 000 duizend EUR voorzien. De maatregelen voor mobiliteit zullen daarenboven een effect hebben op de werkloosheidsuitkeringen. Men zal een besparing opmerken van 13 365 duizend EUR.

Er werd beslist dat de huishoudelijke taken voor tewerkgestelden binnen het PWA-statuut jonger dan 50 jaar die geen werkonbekwaamheid kennen van 33 % worden geschrapt. Het resultaat is een besparing in de werkingskosten (2 500 duizend EUR) en een besparing voor de werkloosheidsuitkeringen voor de PWA'ers voor een bedrag van 15 000 duizend EUR.

Wat betreft de dienstencheques, is er beslist geweest vanaf 1 april 2008 het aandeel van de gebruiker te verhogen met 30 cent waarvan 8 cent wordt toegewezen ter vermindering van de staatstussenkomst in de onderneming. Dit komt neer op een besparing van 5 000 EUR.

Er is tevens beslist het aantal dienstencheques die kunnen aangekocht worden door een persoon per jaar te beperken tot 750. Dit plafond is niet van toepassing op eenoudergezinnen, personen met een handicap en ouderen die genieten van een THB. Deze maatregel zal leiden tot een besparing van 7 230 duizend EUR.

Daarenboven zal de controle op de bedrijven die dienstencheques aanvaarden versterkt worden, dit door het opzetten van een informatie-uitwisselingssysteem tussen de RSZ en de RVA. Dit zal terugvorderingen van bijdragen voor 10 000 duizend EUR met zich meebrengen.

Prestations familiales

En ce qui concerne les allocations familiales, un supplément d'âge sera accordé à tous les enfants. Pour les catégories d'âge des 6-11 ans et des 12-17 ans, les suppléments annuels actuels de 53,06 EUR et 74,29 EUR sont maintenus. La catégorie d'âge des 18-25 ans recevra en 2008 un supplément de 25 EUR qui passera à 50 EUR en 2010, à 75 EUR en 2011 et à 100 EUR en 2012. La catégorie d'âge de 0-5 ans recevra à partir de 2009, un supplément de 25 EUR. Pour 2008, le coût de cette mesure s'élève à 6 718 milliers EUR pour les travailleurs salariés relevant de l'ONAFTS.

Chômage

Dans le cadre de l'activation de l'emploi quatre mesures seront prises.

Pour la politique de l'activation, on prévoit une diminution des allocations de chômage de 81 180 milliers EUR.

Deux mesures concernent la problématique des pièges à l'emploi et la mobilité. Pour celles-ci, il est prévu respectivement un budget de 18 000 milliers EUR et un budget de 5 000 milliers EUR. Les mesures sur la mobilité auront aussi un effet sur les allocations de chômage. On observera une économie de 13 365 milliers EUR.

Il a été décidé que les tâches ménagères seront supprimées pour les travailleurs ALE de moins de 50 ans qui ne souffrent pas d'une incapacité partielle de travail (33 %). Il en résulte une économie en termes de frais d'encadrement (2 500 milliers EUR) et une économie en termes d'allocations de chômage pour les travailleurs ALE de 15 000 milliers EUR.

En ce qui concerne les titres-services, il a été décidé d'augmenter à partir du 1er avril 2008 la part utilisateur de 30 cents dont 8 cents seront affectés à diminuer l'intervention de l'État à l'entreprise, ce qui revient à une économie de 5 000 milliers EUR.

Il a aussi été décidé de plafonner à 750 le nombre de titre-service pouvant être acheté par une personne et par an. Ce plafond n'est pas d'application pour les familles monoparentales, les personnes handicapées et les personnes âgées bénéficiant de l'APA. Cette mesure entraînera une économie budgétaire de 7 230 milliers EUR.

De plus, le contrôle des entreprises agrées de titres-services sera renforcé en mettant notamment en place un échange d'information systématique entre l'ONSS et l'ONEM. Ceci entraînera des récupérations de cotisations pour 10 000 milliers EUR.

TABEL II.4

Prestaties van het stelsel globaal beheer voor werknemers (geneeskundige verzorging uitgezonderd) : 2007-2008

(In duizend EUR)

TABLEAU II.4

Prestations du régime de la gestion globale des travailleurs salariés (hormis soins de santé) : 2007-2008

(En milliers EUR)

	2007		2008	2007 (II)/(I)		2008/2007	
	Begrotings-controle — *Contrôle budgétaire* (I)	*Aanpassing (februari 2008)* — *Adaptation (février 2008) (II)*	Initieel — *Initial*	In absolute cijfers — *En chiffres absolus*	In % — *En %*	In absolute cijfers — *En chiffres absolus*	In % — *En %*
RIZIV-Uitkeringen. — *INAMI-Indemnités*	3 811 511	3 889 660	4 142 592	78 149	2,05	252 932	6,50
RVP [1]. — *ONP [1]*	15 751 958	15 670 634	16 699 996	– 81 324	– 0,52	1 029 362	6,57
RKW. — *ONAFTS*	3 735 389	3 739 233	3 875 284	3 844	0,10	136 051	3,64
FAO. — *FAT*	164 869	164 044	170 578	– 825	– 0,50	6 534	3,98
FBZ. — *FMP*	304 647	301 345	301 663	– 3 302	– 1,08	318	0,11
RVA-Werkloosheid. — *ONEm-Chômage*	6 267 674	6 138 170	6 144 697	– 129 504	– 2,07	6 527	0,11
RVA-Brugpensioenen. — *ONEm-Prépensions*	1 359 357	1 358 861	1 414 745	– 496	– 0,04	55 884	4,11
RVA-Loopbaanonderbreking. — *ONEm-Interruption de carrière*	649 463	646 714	685 033	– 2 749	– 0,42	38 319	5,93
Subtotaal. — *Sous-total*	**32 044 868**	**31 908 661**	**33 434 588**	**– 136 207**	**– 0,43**	**1 525 927**	**4,78**
Mijnwerkers-Invaliditeit. — *Mineurs-Invalidité*	4 271	4 248	3 608	– 23	– 0,54	– 640	– 15,07
HVKZ-ZIV. — *CSPM-AMI*	9 687	9 678	9 949	– 10	– 0,10	271	2,80
Pool der Zeelieden-Werkloosheid. — *Pool des Marins-Chômage*	3 562	3 562	3 013	0	0,00	– 549	– 15,41
Totaal. — *Total*	**32 062 388**	**31 926 149**	**33 451 158**	**– 136 240**	**– 0,42**	**1 525 009**	**4,78**
Te verdelen besparingen. — *Économies à répartir*	– 233 100			233 100	– 100,00		
Aangepast totaal. — *Total ajusté*	**31 829 288**	**31 926 149**	**33 451 158**	**96 860**	**0,30**	**1 525 009**	**4,78**

(1) Vanaf 2008 : RVP-Kapitalisatie inbegrepen.

(1) À partir de 2008 : y compris, ONP-Capitalisation.

TABEL II.5

Volumefactoren van de prestaties van het stelsel globaal beheer voor werknemers (geneeskundige verzorging uitgezonderd) : 2007-2008

TABLEAU II.5

Facteurs de volume des prestations du régime de la gestion globale des travailleurs salariés (hormis soins de santé) : 2007-2008

Tak	2007		2008	2007 (II)/(I)		2008/2007		Branche
	Begrotings-controle — *Contrôle budgétaire* (I)	Aanpassing (februari 2008) — *Adaptation (février 2008)* (II)	Initieel — *Initial*	In absolute cijfers — *En chiffres absolus*	In % — *En %*	In absolute cijfers — *En chiffres absolus*	In % — *En %*	
RIZIV-Uitkeringen *(vergoede dagen)*	**100 778 910**	**103 446 526**	**105 982 809**	**2 667 616**	**2,65**	**2 536 283**	**2,45**	**INAMI-Indemnités** *(jours indemnisés).*
Primaire arbeidsongeschiktheid	24 700 000	27 043 074	28 143 074	2 343 074	9,49	1 100 000	4,07	Incapacité primaire.
Invaliditeit	67 056 076	67 508 617	68 840 694	452 541	0,67	1 332 077	1,97	Invalidité.
Moederschap	8 626 817	8 500 057	8 595 155	– 126 760	– 1,47	95 098	1,12	Maternité.
Vaderschap	396 017	394 778	403 886	– 1 239	– 0,31	9 108	2,31	Paternité.
RVP *(jaargemiddelde)* (1)	**3 541 030**	**3 545 399**	**3 574 260**	**4 369**	**0,12**	**28 861**	**0,81**	**ONP** *(moyenne annuelle)* (1).
Rustpensioenen	1 375 785	1 378 019	1 396 730	2 234	0,16	18 711	1,36	Pensions de retraite.
Overlevingspensioenen	492 925	492 747	489 090	– 178	– 0,04	– 3 657	– 0,74	Pensions de survie.
Vakantiegeld	1 606 220	1 608 655	1 624 855	2 435	0,15	16 200	1,01	Pécule de vacances.
Verwarmingstoelage	66 100	65 978	63 585	– 122	– 0,18	– 2 393	– 3,63	Allocation de chauffage.
RKW *(rechtgevende kinderen)*	**2 014 300**	**2 028 701**	**2 038 224**	**14 401**	**0,71**	**9 523**	**0,47**	**ONAFTS** *(enfants bénéficiaires).*
Nationale verdeling	1 883 660	1 898 727	1 909 399	15 067	0,80	10 672	0,56	Répartition nationale.
Gewaarborgde gezinsbijslag	16 298	15 605	15 425	– 693	– 4,25	– 180	– 1,15	Prestations familiales garanties.
Tijdelijke leerkrachten	15 408	15 408	14 811	0	0,00	– 597	– 3,87	Enseignants temporaires.
Kraamgeld	98 405	98 432	98 192	27	0,03	– 240	– 0,24	Allocations de naissance.
Adoptiepremie	529	529	397	0	0,00	– 132	– 24,95	Primes d'adoption.
FAO *(gerechtigden)*	**130 963**	**131 170**	**134 528**	**207**	**0,16**	**3 358**	**2,56**	**FAT** *(bénéficiaires).*
FBZ *(aantal uitkeringen)*	**75 000**	**84 499**	**82 650**	**9 499**	**12,67**	**– 1 849**	**– 2,19**	**FMP** *(nombre d'indemnités).*
RVA *(jaargemiddelde fysieke eenheden)*	**1 204 723**	**1 192 924**	**1 191 708**	**– 11 799**	**– 0,98**	**– 1 216**	**– 0,10**	**ONEm** *(moyenne annuelle des unités physiques).*
Werkloosheid	**868 778**	**856 051**	**847 577**	**– 12 727**	**– 1,46**	**– 8 474**	**– 0,99**	***Chômage.***
Volledige werkloosheid	681 141	667 773	654 096	– 13 368	– 1,96	– 13 677	– 2,05	Chômage complet.
Tijdelijke werkloosheid	114 511	118 661	118 734	4 150	3,62	73	0,06	Chômage temporaire.
Activeringsprogramma's	62 949	62 203	67 121	– 746	– 1,19	4 918	7,91	Programmes d'activation.
Jeugdvakantie	2 914	3 078	3 078	164	5,63	0	0,00	Vacances des jeunes.
Seniorvakantie	3 000	152	249	– 2 848	– 94,93	97	63,82	Vacances des séniors.
Onthaalouders	4 263	4 184	4 299	– 79	– 1,85	115	2,75	Gardiennes d'enfants.
Brugpensioenen	***113 592***	***114 282***	***113 516***	***690***	***0,61***	***– 766***	***– 0,67***	***Prépensions.***

Tak	2007		2008	2007 (II)/(I)		2008/2007		Branche
	Begrotings-controle — *Contrôle budgétaire* (I)	Aanpassing (februari 2008) — *Adaptation (février 2008)* (II)	Initieel — *Initial*	In absolute cijfers — *En chiffres absolus*	In % — *En %*	In absolute cijfers — *En chiffres absolus*	In % — *En %*	
Loopbaanonderbreking	110 572	111 166	113 700	594	0,54	2 534	2,28	***Interruption de carrière.***
Tijdskredieten	111 781	111 425	116 915	– 356	– 0,32	5 490	4,93	***Crédit-temps.***
Mijnwerkers-Invaliditeit.								**Mineurs-Invalidité.**
Invaliditeitspensioen	341	331	277	– 10	– 2,93	– 54	– 16,31	Pension d'invalidité.
Pensioencomplement	341	331	277	– 10	– 2,93	– 54	– 16,31	Complément de pension.
HVKZ-ZIV *(vergoede dagen in primaire ongeschiktheid en invaliditeit)*.....	46 655	47 120	47 120	465	1,00	0	0,00	**CSPM-AMI** *(jours indemnisés en incapacité primaire et invalidité).*
Pool der Zeelieden-Werkloosheid (*vergoede dagen voor werkloosheid, brugpensioenen, begeleidingsplan en beroepsopleiding)* (2)	80 620	62 025	64 880	– 18.595	– 23,06 %	2 855	4,60	**Pool des Marins-Chômage** (*jours indemnisés en chômage, prépensions, plan d'accompagnement et formation professionnelle)* (2).

(1) RVP-Kapitalisatie niet inbegrepen.
(2) Tijdelijke werkloosheid niet inbegrepen.

(1) Non compris, ONP-Capitalisation.
(2) Non compris, le chômage temporaire.

TABEL II.6

Indexering van de prestaties
2007-2008

TABLEAU II.6

Indexation des prestations
2007-2008

	Spilindex — *Indice-pivot* (1996 = 100)	Spilindex — *Indice-pivot* (2004 = 100)	Gemiddelde spilindex — *Indice-pivot moyen* (1996 = 100)	Gemiddelde spilindex — *Indice-pivot moyen* (2004 = 100)	Jaarlijkse toename (*) — *Accroissement annuel (*)*
2007 :	118,47	104,14	118,47	104,14	1,49 %
2008 : januari. — *janvier*	120,84	106,22	} 122,25	} 107,46	} 3,19 %
juni. — *juin*	123,26	108,34			

(*) Van de gemiddelde spilindex.

(*) De l'indice pivot moyen.

TABEL II.7

Budgettaire ramingen van de sociale correcties 2007-2008 (*)

(in miljoen EUR)

TABLEAU II.7

Estimations budgétaires des corrections sociales 2007-2008 (*)

(en millions EUR)

Sociale correcties — Stelsel van de werknemers	Van kracht — *Prise de cours*	Raming van de uitgaven — *Estimation des dépenses* 2007	2008	Jaarlijkse kost — *Coût annuel*	Corrections sociales — Régime des travailleurs salariés
1. Uitkeringen.					**1. Indemnités.**
— forfaitaire tegemoetkoming van 12 EUR voor hulp van derden	1.1.2007	11,60		11,60	— octroi d'un forfait de 12 EUR pour l'aide d'une tierce personne.
— verhoging van de minima inzake invaliditeit tot het niveau van de minimumpensioenen	1.1.2007	19,10			— relèvement des minima en invalidité au niveau des minima en pension.
— aanpassing met 2 % van de invaliditeitsuitkeringen van onregelmatige werknemers	1.4.2007	1,60			— adaptation de 2 % pour les indemnités d'invalidité des travailleurs irréguliers.
— verhoging met 2 % van de minima voor uitkeringen voor invaliditeit en primaire ongeschiktheid	1.9.2007	8,06		24,92	— relèvement de 2 % des minima en matière d'indemnité d'invalidité et d'indemnité d'incapacité primaire.
— verhoging met 2 % van de invaliditeitsuitkeringen die minstens 20 jaar geleden ingegaan zijn	1.9.2007	0,59		1,58	— relèvement de 2 % des indemnités d'invalidité ayant pris cours il y a au moins 20 ans.
— verhoging met 2 % van de inkomensdrempel voor de WIGW en voor de tegemoetkoming die toelaat ten laste te blijven als partner van een invalide gezinshoofd	1.9.2007	p.m.			— relèvement de 2 % du seuil de revenus pour les VIPO et pour l'allocation permettant de rester à charge à titre de partenaire d'un chef de ménage invalide.
— verhoging van de uitkeringsgraad voor alleenstaanden van 50 % naar 53 %.	1.1.2008		9,81		— augmentation du taux d'indemnisation des isolés de 50 % à 53 %.
— automatische koppeling aan het leefloon van het dagelijkse bedrag van de invaliditeitsuitkeringen voor de niet-regelmatige werknemers	1.1.2008		4,96		— liaison automatique au revenu d'intégration du montant journalier des indemnités d'invalidité des travailleurs non-réguliers.
— herwaardering met 2 % voor oude invaliden (6 jaar ongeschiktheid)	1.9.2008		2,86		— revalorisation de 2 % pour les anciens invalides (6 ans d'incapacité).
— verhoging met 2 % (uitgezonderd minima) voor de invaliden waarvan de arbeidsongeschiktheidsduur ligt tussen 15 en 20 jaar (inbegrepen)	1.9.2008		0,65		— augmentation de 2 % (minima exclus) pour les invalides dont la durée d'incapacité de travail est comprise entre 15 et 20 ans (inclus).
— verhoging van de invaliditeitsuitkeringen verbonden aan het minimumpensioen (1)	1.7.2008		4,00		— augmentation des indemnités d'invalidité liées à la pension minimum (1).
2. Werkloosheid.					**2. Chômage.**
— welvaartsaanpassing met 2 % van de wachtuitkeringen voor alleenstaanden ouder dan 21 jaar	1.4.2007	2,40			— liaison au bien-être de 2 % des allocations d'attente pour isolé de +21 ans.

(*) Budgettaire bedragen van het jaar waarin de maatregel ingevoerd is, de laatste kolom geeft de kost voor een volledig jaar.

(1) Voorlopige verdeling tussen de stelsels van de werknemers en van de zelfstandigen.

(*) Montants budgétaires de l'année d'introduction de la mesure; la dernière colonne donne le coût pour une année complète.

(1) Répartition provisoire entre les régimes des salariés et des indépendants.

(in miljoen EUR) | (en millions EUR)

Sociale correcties — Stelsel van de werknemers	Van kracht — *Prise de cours*	Raming van de uitgaven — *Estimation des dépenses* 2007	2008	Jaarlijkse kost — *Coût annuel*	Corrections sociales — Régime des travailleurs salariés
— 5 dagen betaald pleegzorgverlof voor de gezinnen die tijdelijk volwassenen of kinderen in moeilijkheden opvangen (10 dagen in 2008)	1.5.2007	1,80			— 5 jours de congé d'accueil payé pour les familles accueillant temporairement des adultes ou des enfants en difficultés (10 jours en 2008).
— verhoging met 2 % van de minima en forfaits inzake werkloosheidsuitkeringen	1.1.2008		p.m.		— relèvement de 2 % des minima et forfaits en matière d'allocations de chômage.
— verhoging met 3 % van het vervangingspercentage ten gunste van alleenstaande werklozen (vanaf de tweede periode) (53 % in plaats van 50 %) zowel voor de gerechtigden als voor de nieuwe werklozen	1.1.2008		p.m.		— relèvement de 3 % du pourcentage de remplacement au bénéfice des chômeurs isolés (à partir de la deuxième période) (53 % au lieu de 50 %) tant pour les bénéficiaires que pour les nouveaux chômeurs.
— verhoging van het vervangingspercentage ten gunste van samenwonende werklozen gedurende de eerste periode (58 % in plaats van 55 %) zowel voor de gerechtigden als voor de nieuwkomers	1.1.2008		p.m.		— relèvement du pourcentage de remplacement au bénéfice des chômeurs cohabitants durant la première période (58 % au lieu de 55 %), tant pour les bénéficiaires que pour les nouveaux arrivés.
— maatregelen ter bestrijding van werkloosheidsvallen	1.7.2008		18,00		— mesures de lutte contre les pièges à l'emploi.
— maatregelen ter bevordering van de mobiliteit van werkzoekenden	1.7.2008		5,00		— mesures favorisant la mobilité des demandeurs d'emploi.
3. Pensioenen.					**3. Pensions**
— uitvoering van het generatiepact — herziening van het cumulatiestelsel van de toegelaten arbeid en van een overlevingspensioen	1.1.2007	10,80		12,00	— exécution du pacte des générations - révision du régime de cumul du travail autorisé et d'une pension de survie.
— betaling van de kleine pensioenen		0,02		0,06	— paiement des petites pensions.
— pensioenbonus	1.1.2007	3,38		10,26	— bonus pension.
— totaal welvaartsbonus en welvaartsaanpassing	1.4.2007 1.9.2007	49,70			— total bonus bien-être et adaptation bien-être.
— integratie in de maandelijkse betaling van de pensioenbonus, alsook van de procentuele stijgingen en verhogingen van de gewaarborgde minimumpensioenen die ingang vonden in 2007	1.1.2008		154,50		— intégration dans le paiement mensuel du bonus pension ainsi que des augmentations procentuelles et des majorations des pensions minimum garanties intervenues en 2007.
— procentuele verhoging van de grenzen voor toegelaten arbeid gecumuleerd met een overlevingspensioen vóór de wettelijke pensioenleeftijd, en verhoging met 25 % van de grenzen voor toegelaten arbeid na de wettelijke pensioenleeftijd (1)	1.1.2008		8,18		— augmentation procentuelle des limites du travail autorisé cumulé avec une pension de survie avant l'âge légal de la retraite et augmentation de 25 % des limites du travail autorisé après l'âge légal de la retraite (1).

(1) Voorlopige verdeling tussen de stelsels van de werknemers en van de zelfstandigen.

(1) Répartition provisoire entre les régimes des salariés et des indépendants.

(in miljoen EUR) | (en millions EUR)

Sociale correcties — Stelsel van de werknemers	Van kracht — *Prise de cours*	Raming van de uitgaven — *Estimation des dépenses* 2007	2008	Jaarlijkse kost — *Coût annuel*	Corrections sociales — Régime des travailleurs salariés
— vermindering van de solidariteitsbijdrage (1)	1.7.2008		9,60		— diminution de la cotisation de solidarité (1).
— verhoging van het minimumpensioen met 2 %	1.7.2008		30,00		— augmentation de 2 % de la pension minimum.
4. Tijdskrediet.					**4. Crédit-temps.**
5. Gezinsbijslag.					**5. Prestations familiales.**
— schoolpremie	1.9.2006	65,30			— prime de rentrée scolaire.
— behoud van de verhoogde kinderbijslag gedurende 2 jaar in plaats van 6 maanden in geval van werkhervatting van invaliden en werklozen	1.1.2007	2,20		7,74	— maintien des allocations familiales majorées pendant 2 ans au lieu de 6 mois en cas de reprise du travail d'invalides et de chômeurs.
— sociaal supplement kinderbijslag voor eenoudergezinnen	1.6.2007	8,00		20,06	— supplément social d'allocations familiales aux familles monoparentales.
— uitbreiding van het nieuwe systeem van bijslag voor gehandicapten aan kinderen geboren vanaf 1 januari 1996 tot 1 januari 1993			10,39		— élargissement du nouveau système d'allocation pour handicapés aux enfants nés à partir du 1er janvier 1996 jusqu'au 1er janvier 1993.
— jaarlijks leeftijdssupplement voor kinderbijslag	1.8.2008		9,32		— supplément d'âge annuel en allocations familiales.
6. Arbeidsongevallen.					**6. Accidents du travail.**
— verhoging met 2 % van de minima inzake arbeidsongevallen	1.9.2007	0,66		1,95	— relèvement de 2 % des minima en matière d' accidents du travail.
— verhoging met 2 % van de uitkeringen voor arbeidsongevallen die minstens 20 jaar geleden zijn ingegaan	1.9.2007	0,55		1,60	— relèvement de 2 % des indemnités d'accidents du travail ayant pris cours il y a au moins 20 ans.
— verhoging met 2 % van de uitkeringen voor arbeidsongevallen die 6 jaar geleden zijn ingegaan	1.9.2008		0,04		— relèvement de 2 % des indemnités d'accidents du travail ayant pris cours il y a 6 ans.
— verhoging met 2 % van de uitkeringen voor arbeidsongevallen voor de ongevallen voorgevallen tussen 1988 en 1992	1.9.2008		0,07		— relèvement de 2 % des indemnités d'accidents du travail pour les accidents survenus entre 1988 et 1992.
7. Beroepsziekten					**7. Maladies professionnelles**
— verhoging met 2 % van de minima inzake beroepsziekten	1.9.2007	0,96		2,76	— relèvement de 2 % des minima en matière de maladies professionnelles.

(1) Voorlopige verdeling tussen de stelsels van de werknemers en van de zelfstandigen.

(1) Répartition provisoire entre les régimes des salariés et des indépendants.

(in miljoen EUR) | (en millions EUR)

Sociale correcties — Stelsel van de werknemers	Van kracht — *Prise de cours*	Raming van de uitgaven — *Estimation des dépenses*		Jaarlijkse kost — *Coût annuel*	Corrections sociales — Régime des travailleurs salariés
		2007	2008		
— verhoging met 2 % van de uitkeringen voor beroepsziekten die minstens 20 jaar geleden zijn ingegaan	1.9.2007	0,14		0,39	— relèvement de 2 % des indemnités de maladie professionnelles ayant pris cours il y a au moins 20 ans.
— herwaardering vanaf 65 jaar van de graad van blijvende ongeschiktheid...	1.5.2007	1,91		2,87	— revalorisation dès 65 ans du taux d'incapacité permanente.
— verhoging met 2 % van de uitkeringen voor beroepsziekten die 6 jaar geleden zijn ingegaan	1.9.2008		0,03		— relèvement de 2 % des indemnités de maladies professionnelles ayant pris cours il y a 6 ans.
— verhoging met 2 % van de uitkeringen voor beroepsziekten voor de ziekten voorgevallen tussen 1987 en 1992....	1.9.2008		0,27		— relèvement de 2 % des indemnités de maladies professionnelles pour les maladies survenues entre 1987 et 1992.

HOOFDSTUK III

Het globaal beheer voor zelfstandigen

1. Tabellen voor 2007 en 2008

Voorbericht

Door de wet van 31 januari 2007 die een nieuwe financiering van de ziekteverzekering invoert en de wet van 26 maart 2007 waarmee de integratie van de kleine risico's in de verplichte ziekteverzekering voor zelfstandigen wordt gerealiseerd, wordt er vanaf 2008 in de tak RIZIV-Geneeskundige verzorging geen onderscheid meer gemaakt tussen het stelsel van de werknemers en het stelsel van de zelfstandigen.

De cijfers in verband met de tak RIZIV-Geneeskundige verzorging zullen daarom voortaan in een afzonderlijk deel IV worden besproken. Om een zinvolle vergelijking tussen cijfers van 2007 en 2008 mogelijk te maken, werd de tak geneeskundige verzorging verwijderd uit de tabel 2007 van het globaal beheer.

Methodologie

De tabellen hebben dezelfde opmaak als deze voor de werknemers.

In tabellen III.1 en III.2 wordt een consolidering van de ontvangsten en uitgaven van de uitkeringsinstellingen (RIZIV-Geneeskundige verzorging uitgezonderd), en van het RSVZ-Globaal beheer voorgesteld.

De totale lopende ontvangsten en de totale lopende uitgaven zijn kenmerkend voor elke tak apart. Op het

CHAPITRE III

La gestion globale des travailleurs indépendants

1. Tableaux de 2007 et 2008

Avertissement

En vertu de la loi du 31 janvier 2007 qui introduit un nouveau financement de l'assurance maladie et de la loi du 26 mars 2007 qui réalise l'intégration des petits risques dans l'assurance maladie obligatoire des indépendants, il n'est plus fait de distinction, dans la branche INAMI-Soins de santé, entre le régime des travailleurs salariés et celui des indépendants à partir de 2008.

Dorénavant, les chiffres concernant la branche INAMI-Soins de santé seront présentés séparément dans une partie IV. Afin de permettre une comparaison sensée des chiffres de 2007 et de ceux de 2008, la branche des soins de santé a été retirée du tableau 2007 de la gestion globale.

Méthodologie

La forme des tableaux est similaire à celle des travailleurs salariés.

Les tableaux III.1 et III.2 présentent une consolidation des recettes et des dépenses des organismes prestataires (hormis INAMI-Soins de santé) et de l'INASTI-gestion globale.

Le total des recettes courantes et le total des dépenses courantes sont significatifs pour chaque branche

geconsolideerde niveau daarentegen zijn de kenmerkende bedragen de totale eigen ontvangsten en de totale uitgaven vóór overdrachten. De overdrachten tussen de takken binnen het globaal beheer werden aldus afzonderlijk beschouwd om te voorkomen dat een ontvangst of een uitgave tweemaal in het geconsolideerde totaal zou worden geboekt.

De overdracht van het RSVZ-Globaal beheer naar de uitkeringsinstellingen vertegenwoordigt de te financieren behoeften van de takken. De financiering van de geneeskundige verzorging ten laste van het stelsel van de zelfstandigen komt te voorschijn in de rubriek externe overdrachten van RSVZ-Globaal beheer.

Het bedrag voor de beheerskosten van het RSVZ omvat niet alleen de beheerskosten met betrekking tot de inning en tot het beheer van de ontvangsten, maar ook deze met betrekking tot de gezinsbijslag, tot de bepaling van de pensioenrechten en tot de faillissementsverzekering.

prise séparément. Par contre, au niveau consolidé, les montants significatifs sont ceux du total des recettes propres et du total des dépenses avant transferts. C'est pourquoi, on a isolé les transferts entre branches au sein de la gestion globale afin d'éviter de comptabiliser deux fois une recette ou une dépense dans le total consolidé.

Le transfert de l'INASTI-Gestion globale vers les organismes prestataires représente les besoins à financer des branches. Le financement des soins de santé à charge du régime des travailleurs indépendants apparaît dans la rubrique « Transferts externes » de l'INASTI-Gestion globale.

Le montant des frais d'administration de l'INASTI inclut non seulement les frais d'administration relatifs à la perception et à la gestion des recettes, mais aussi ceux relatifs aux prestations familiales, à la détermination des droits à la pension et à l'assurance-faillite.

TABEL III.1

Begroting van het globaal beheer voor zelfstandigen (geneeskundige verzorging uitgezonderd) : 2007 (aanpassing februari 2008)

(In duizend EUR)

TABLEAU III.1

Budget de la Gestion globale des travailleurs indépendants (hormis soins de santé) : 2007 (adaptation février 2008)

(En milliers EUR)

	RIZIV-uit — *INAMI-Ind*	Pensioenen — *Pensions*	RSVZ-gez. bijs. — *INASTI-prest. fam.*	RSVZ-Faillis. verzekering — *INASTI-Assur. faillite*	Subtotaal — *Sous-total*	RSVZ-GFB — *INASTI-GFG*	Totaal — *Total*
LOPENDE ONTVANGSTEN. — *RECETTES COURANTES.*							
Bijdragen. — *Cotisations*						**2 824 939**	**2 824 939**
gewone bijdragen. — *cotisations ordinaires*						2 658 295	2 658 295
publieke mandatarissen-bijdrage. — *cotisations mandataires publics*						5 718	5 718
consolidatiebijdragen. — *cotisations de consolidation*						51	51
vennootschapsbijdragen. — *cotisations des sociétés*						160 876	160 876
Staatstoelagen. — *Subventions de l'État*						**1 123 834**	**1 123 834**
Alternatieve financiering. — *Financement alternatif*						**485 581**	**485 581**
Btw. — *TVA*						422 256	422 256
Roerende voorheffing. — *Précompte mobilier*						44 742	44 742
Stock options. — *Stock options*						1 557	1 557
Accijnzen tabak. — *Accises tabac*						13 427	13 427
Andere. — *Autres*						3 600	3 600
Toegewezen ontvangsten. — *Recettes affectées*	**15 900**				**15 900**		**15 900**
Externe overdrachten. — *Transferts externes*						**10 500**	**10 500**
Opbrengsten beleggingen. — *Revenus de placements*	**10**				**10**	**24 538**	**24 548**
Diversen. — *Divers*	**80**	**3 398**			**3 478**	**4 884**	**8 362**
EIGEN ONTVANGSTEN. — *RECETTES PROPRES*	**15 990**	**3 398**			**19 388**	**4 474 277**	**4 493 665**
RSVZ-GFB. — *INASTI-GFG*	242 079	2 324 424	358 738	1 688	2 926 930		2 926 930
Andere takken. — *Autres branches*							
Interne overdrachten. — *Transferts internes*	**242 079**	**2 324 424**	**358 738**	**1 688**	**2 926 930**		**2 926 930**
TOTAAL LOPENDE ONTVANGSTEN. — *TOTAL RECETTES COURANTES*	**258 069**	**2 327 822**	**358 738**	**1 688**	**2 946 318**	**4 474 277**	

	RIZIV-uit — *INAMI-Ind*	Pensioenen — *Pensions*	RSVZ-gez. bijs. — *INASTI-prest. fam.*	RSVZ-Faillis. verzekering — *INASTI-Assur. faillite*	Subtotaal — *Sous-total*	RSVZ-GFB — *INASTI-GFG*	Totaal — *Total*
LOPENDE UITGAVEN. — *DÉPENSES COURANTES.*							
Prestaties. — *Prestations*	**254 201**	**2 316 435**	**358 738**	**1 688**	**2 931 062**		**2 931 062**
Betalingskosten. — *Frais de paiement*		**1 410**			**1 410**		**1 410**
Beheerskosten. — *Frais d'administration*	**10 130**	**9 977**			**20 107**	**56 761**	**76 868**
Centrale instellingen. — *Organismes centraux*	1 093				1 093	55 160	56 253
Diensten derden. — *Services tiers*	9 037	9 977			19 014	1 601	20 615
Externe overdrachten. — *Transferts externes*						**1 217 869**	**1 217 869**
RIZIV-Geneeskundige verzorging. — *INAMI-Soins de satnté*						1 216 232	1 216 232
Andere — *Autres*						1 637	1 637
Intrestlasten. — *Charges d'intérêts*						**0**	**0**
Diversen. — *Divers*	**267**				**267**	**2 838**	**3 105**
UITGAVEN VÓÓR INTERNE OVERDRACHTEN. — *DÉPENSES AVANT TRANSFERTS INTERNES*	**264 598**	**2 327 822**	**358 738**	**1 688**	**2 952 846**	**1 277 468**	**4 230 314**
RSVZ-GFB. — *INASTI-GFG*							
Andere takken. — *Autres branches*						2 926 930	2 926 930
INTERNE OVERDRACHTEN. — *TRANSFERTS INTERNES*						2 926 930	2 926 930
TOTAAL LOPENDE UITGAVEN. — *TOTAL DÉPENSES COURANTES*	**264 598**	**2 327 822**	**358 738**	**1 688**	**2 952 846**	**4 204 397**	
SALDO LOPENDE REKENINGEN. — *SOLDE COMPTES COURANTS*	**– 6 529**	**0**	**0**	**0**	**– 6 529**	**269 879**	**263 351**
KAPITAALREKENINGEN. — *COMPTES DE CAPITAL.*							
Ontvangsten. — *Recettes*						**1 042**	**1 042**
Uitgaven. — *Dépenses*							
SALDO KAPITAALREKENINGEN. — *SOLDE COMPTES DE CAPITAL*						**1 042**	**1 042**
BUDGETTAIR RESULTAAT. — *RÉSULTAT BUDGÉTAIRE*	**– 6 529**	**0**	**0**	**0**	**– 6 529**	**270 921**	**264 393**

TABEL III.2

Begroting van het globaal beheer voor zelfstandigen (geneeskundige verzorging uitgezonderd) : 2008

(In duizend EUR)

TABLEAU III.2

Budget de la Gestion globale des travailleurs indépendants (hormis soins de santé) : 2008

(En milliers EUR)

	RIZIV-uit — *INAMI-Ind*	Pensioenen — *Pensions*	RSVZ-gez. bijs. — *INASTI-prest. fam.*	RSVZ-Faillis. verzekering — *INASTI-Assur. faillite*	Subtotaal — *Sous-total*	RSVZ-GFB — *INASTI-GFG*	Totaal — *Total*
LOPENDE ONTVANGSTEN. — *RECETTES COURANTES.*							
Bijdragen. — *Cotisations*						**3 212 217**	**3 212 217**
gewone bijdragen (1). — *cotisations ordinaires (1)*						3 049 653	3 049 653
publieke mandatarissen-bijdrage. — *cotisations mandataires publics*						8 000	8 000
vennootschapsbijdragen. — *cotisations des sociétés*						154 564	154 564
Staatstoelagen. — *Subventions de l'État*						**1 231 415**	**1 231 415**
Alternatieve financiering. — *Financement alternatif*						**812 125**	**812 125**
Btw. — *TVA*						683 174	683 174
Roerende voorheffing. — *Précompte mobilier*						50 396	50 396
Stock options. — *Stock options*						1 712	1 712
Accijnzen tabak. — *Accises tabac*						14 000	14 000
Geneeskundige verzorging. — *Soins de santé*						58 768	58 768
Andere. — *Autres*						4 075	4 075
Toegewezen ontvangsten. — *Recettes affectées*	**16 194**				**16 194**		**16 194**
Externe overdrachten. — *Transferts externes*							
Opbrengsten beleggingen. — *Revenus de placements*	**10**				**10**	**32 460**	**32 470**
Diversen. — *Divers*	**80**	**3 195**			**3 275**	**4 664**	**7 939**
EIGEN ONTVANGSTEN. — *RECETTES PROPRES*	**16 284**	**3 195**			**19 479**	**5 292 882**	**5 312 361**
RSVZ-GFB. — *INASTI-GFG*	272 520	2 507 604	388 857	4 832	3 173 814		3 169 814
Andere takken. — *Autres branches*							
Interne overdrachten. — *Transferts internes*	**272 520**	**2 507 604**	**388 857**	**4 832**	**3 173 814**		**3 169 814**
TOTAAL LOPENDE ONTVANGSTEN. — *TOTAL RECETTES COURANTES*	**288 804**	**2 510 799**	**388 857**	**4 832**	**3 193 292**	**5 292 882**	

(1) Strijd tegen de sociale fraude inbegrepen (5 000 duizend EUR).

(1) Y compris, lutte contre la fraude sociale (5 000 milliers EUR).

	RIZIV-uit — *INAMI-Ind*	Pensioenen — *Pensions*	RSVZ-gez. bijs. — *INASTI-prest. fam.*	RSVZ-Faillis. verzekering — *INASTI-Assur. faillite*	Subtotaal — *Sous-total*	RSVZ-GFB — *INASTI-GFG*	Totaal — *Total*
LOPENDE UITGAVEN. — *DÉPENSES COURANTES.*							
Prestaties. — *Prestations*	**277 371**	**2 499 057**	**388 857**	**4 832**	**3 170 117**		**3 170 117**
Betalingskosten. — *Frais de paiement*		**1 398**			**1 398**		**1 398**
Beheerskosten. — *Frais d'administration*	**11 166**	**10 344**			**21 510**	**66 934**	**84 444**
Centrale instellingen. — *Organismes centraux*	1 207				1 207	65 291	66 498
Diensten derden. — *Services tiers*	9 959	10 344			20 303	1 643	21 946
Onverdeeld (1) — *Non réparti (1)*							-4 000
Externe overdrachten. — *Transferts externes*						**1 961 520**	**1 961 520**
RIZIV-Geneeskundige verzorging — *INAMI-Soins de santé*						1 958 890	1 958 890
Andere — *Autres*						2 630	2 630
Intrestlasten. — *Charges d'intérêts*						**0**	**0**
Diversen. — *Divers*	**267**				**267**	**4 945**	**5 212**
UITGAVEN VÓÓR INTERNE OVERDRACHTEN. — *DÉPENSES AVANT TRANSFERTS INTERNES*	**288 804**	**2 510 799**	**388 857**	**4 832**	**3 193 292**	**2 033 399**	**5 222 691**
RSVZ-GFB. — *INASTI-GFG*							
Andere takken. — *Autres branches*						3 169 814	3 169 814
INTERNE OVERDRACHTEN. — *TRANSFERTS INTERNES*						**3 169 814**	**3 169 814**
TOTAAL LOPENDE UITGAVEN. — *TOTAL DÉPENSES COURANTES*	**288 804**	**2 510 799**	**388 857**	**4 832**	**3 193 292**	**5 203 212**	
SALDO LOPENDE REKENINGEN. — *SOLDE COMPTES COURANTS*	**0**	**0**	**0**	**0**	**0**	**89 669**	**89 669**
KAPITAALREKENINGEN. — *COMPTES DE CAPITAL.*							
Ontvangsten. — *Recettes*							
Uitgaven. — *Dépenses*							
SALDO KAPITAALREKENINGEN. — *SOLDE COMPTES DE CAPITAL*							
BUDGETTAIR RESULTAAT. — *RÉSULTAT BUDGÉTAIRE*	**0**	**0**	**0**	**0**	**0**	**89 669**	**89 669**

(1) Besparing in de beheerskosten, nog niet verdeeld (deel voorlopig toegewezen aan de zelfstandigen).

(1) Economie dans les frais d'administration, non encore répartie (partie provisoirement attribuée aux indépendants)

2. **Commentaar bij de financiële toestand van 2007 en 2008**

2007

Het begrotingsresultaat voor 2007 bedraagt 264 393 duizend EUR, terwijl dit bij begrotingscontrole 2007 148 034 duizend EUR bedroeg.

De verbetering is het gevolg van een stijging van de ontvangsten met 52 896 duizend EUR en een daling van de uitgaven met 63 463 duizend EUR.

Ontvangsten

De sociale bijdragen verhogen met 61 573 duizend EUR ten opzichte van de begrotingscontrole. Dit door een stijging van de gewone bijdragen (+ 61 884 duizend EUR) en de vennootschapsbijdragen (+ 1 922 duizend EUR) en een kleine daling van de bijdragen van publieke mandatarissen (– 2 282 duizend EUR).

De staatstoelage bedraagt 1 123 834 duizend EUR.

Het totaalbedrag aan alternatieve financiering wijzigt nagenoeg niet (– 368 duizend EUR).

Tot en met 2006 hadden de levensverzekeringsmaatschappijen de mogelijkheid zich te bevrijden van betaling van de vastgestelde rente door de gekapitaliseerde waarde van de rente over te maken aan het RSVZ. Vanaf 2007 zullen de levensverzekeringsmaatschappijen verplicht worden hun portefeuille over te dragen aan het RSVZ. Dit resulteert in een ontvangst van 10 500 duizend EUR voor het RSVZ.

Ten slotte nemen de opbrengsten van beleggingen toe met 5 491 duizend EUR in vergelijking met de begrotingscontrole 2007.

Uitgaven

Volgens de laatste ramingen dalen de sociale prestaties nog met een bedrag van 7 309 duizend EUR ten opzichte van de begrotingscontrole 2007.

De evolutie van de prestaties van alle takken, alsook de sociale correcties, worden in detail weergegeven in het gedeelte « Prestaties » hieronder.

Om 2007 te kunnen vergelijken met 2008, bevat de voorgestelde tabel in externe overdrachten de overdracht naar de geneeskundige verzorging. Ten opzichte van de begrotingscontrole 2007, daalt deze met 35 783 duizend EUR voornamelijk omwille van stortingen van de VI's in de wachtreserve en de uitgaven van

2. **Commentaires sur la situation financière de 2007 et 2008**

2007

Le résultat budgétaire de 2007 s'élève à 264 393 milliers EUR, tandis qu'au contrôle budgétaire 2007, il s'élevait à 148 034 milliers EUR.

L'amélioration est la conséquence d'une augmentation des recettes de 52 896 milliers EUR et d'une diminution des dépenses de 63 463 milliers EUR.

Recettes

Les cotisations sociales augmentent de 61 573 milliers EUR par rapport au contrôle budgétaire. Cette augmentation est le résultat d'une augmentation des cotisations ordinaires (+ 61 884 milliers EUR), de la cotisation des sociétés (+ 1 922 milliers EUR) et d'une légère diminution des cotisations des mandataires publiques (– 2 282 milliers EUR).

La subvention de l'État s'élève à 1 123 834 milliers EUR.

Le montant total du financement alternatif ne change quasiment pas (– 368 milliers EUR).

Jusqu'en 2006, les compagnies d'assurances-vie, avaient la possibilité de se libérer du paiement de la rente établie en versant à l'INASTI la valeur capitalisée de la rente. À partir de 2007, les compagnies d'assurances sont obligées de transférer leur portefeuille à l'INASTI. Il en résulte une recette de 10 500 milliers EUR pour l'INASTI.

Enfin, les produits de placement augmentent de 5 491 milliers EUR en comparaison au contrôle budgétaire 2007.

Dépenses

Selon les dernières estimations, les prestations sociales diminuent d'un montant de 7 309 milliers EUR par rapport au contrôle budgétaire 2007.

L'évolution des prestations de toutes les branches, ainsi que les corrections sociales, est présentée de manière détaillée dans la partie « Prestations » ci-dessous.

Afin de pouvoir comparer 2007 à 2008, le tableau présenté contient, en transferts externes, le transfert vers les soins de santé. Par rapport au contrôle budgétaire 2007, celui-ci a diminué de 35 783 milliers EUR en raison principalement des versements des OA dans la réserve d'attente et des dépenses de l'INAMI incluses

het RIZIV inbegrepen in het begrotingsobjectief die lager bleken te zijn dan in de voorziene enveloppe.

Resultaat

De behoeften van de takken, met uitzondering van de geneeskundige verzorging, worden voor 2007 geraamd op 2 926 930 duizend EUR. Vermits de nettoontvangsten van het RSVZ-Globaal beheer (de eigen uitgaven alsook de overdracht naar de geneeskundige verzorging reeds in mindering gebracht) stijgen naar 3 191 323 duizend EUR, bedraagt het saldo van RSVZ-Globaal beheer 264 393 duizend EUR in 2007.

Het negatieve saldo bij RIZIV-Uitkeringen is het resultaat van de afsluiting van de rekening 2005.

2008

Ontvangsten

De totale lopende eigen ontvangsten worden geraamd op 5 312 361 duizend EUR, hetzij een verhoging van 18,22 % ten opzichte van 2007.

Behalve de stijgingen gekoppeld aan de groei van de opbrengsten van de zelfstandigen, stijgen de sociale bijdragen in 2008 ten gevolge van :

— De aanpassing van de sociale bijdragen ingesteld door de wet van 21 december 2007, wijzigende de wet van 26 maart 2007, ter dekking van een gedeelte van de kost van de integratie van de kleine risico's in de verplichte verzekering geneeskundige verzorging (337 925 duizend EUR, of een stijging van 12 % van de bijdragen van 2007).

— Een herschatting voor een bedrag van 104 500 duizend EUR, op basis van gegevens betreffende brutoinkohieringen van het 1ste kwartaal 2008.

— Een bijkomend bedrag van 5 000 duizend EUR komende van een plan in de strijd tegen de sociale fraude, in feite bevat dit bedrag ook de verminderingen van de uitgaven.

— Een terugverdieneffect van 157 duizend EUR ten gevolge een verhoging van de toegestane arbeid voor gepensioneerden.

De staatstoelage bestemd voor het globaal beheer wordt vastgesteld op 1 231 415 duizend EUR. Hierin zit een bedrag begrepen van 77 779 duizend EUR dat vanaf 2008 bij het basisbedrag van de staatstoelage wordt gevoegd als gevolg van de integratie van de kleine risico's in de verplichte verzekering voor geneeskundige verzorging van de zelfstandigen.

dans l'objectif budgétaire qui se sont avérées inférieures à l'enveloppe prévue.

Résultat

Les besoins des branches, à l'exclusion des soins de santé, sont estimés pour 2007 à 2 926 930 milliers EUR. Puisque les recettes nettes de l'INASTI-gestion globale (déduction faite des recettes propres et du transfert vers les soins de santé) atteignent 3 191 323 milliers EUR, le solde de l'INASTI-Gestion globale s'élève à 264 393 milliers EUR en 2007.

Le solde négatif de l'INAMI-Indemnités est le résultat de la clôture des comptes de 2005.

2008

Recettes

Le total des recettes courantes propres s'élève à 5 312 361 milliers EUR, soit une augmentation de 18,22 % par rapport à 2007.

Outre la croissance liée à la croissance des revenus des indépendants, les cotisations sociales augmentent en 2008 suite à :

— L'adaptation des cotisations sociales instaurée par la loi du 21 décembre 2007, modifiant la loi du 26 mars 2007, destinée à couvrir une partie du coût de l'intégration des petits risques dans l'assurance obligatoire soins de santé (337 925 milliers EUR, soit une augmentation de 12 % des cotisations de 2007).

— Une réestimation pour un montant de 104 500 milliers EUR, sur la base des données relatives aux enrôlements bruts du 1er trimestre 2008.

— Un montant supplémentaire de 5 000 milliers EUR qui doit résulter d'un plan de lutte contre la fraude sociale; en fait, ce montant renfermera aussi des diminutions de dépenses.

— Un effet retour de 157 milliers EUR dû à l'augmentation des limites du travail autorisé des pensionnés.

La subvention de l'État destinée à la gestion globale est fixée à 1 231 415 milliers EUR. La subvention comprend un montant de 77 779 milliers EUR qui, à partir de 2008, est ajouté à la subvention de base suite à l'intégration des petits risques dans l'assurance obligatoire des soins de santé des indépendants.

De alternatieve financiering wordt beïnvloedt door volgende maatregelen :

— De alternatieve financiering gestort aan de RSZ-PPO voor de financiering van de veiligheidscontracten zal beperkt worden tot 5 000 duizend EUR. De extra middelen die hierdoor ter beschikking komen, worden echter niet toegekend aan de sociale zekerheid, maar gereserveerd binnen de rijksmiddelenbegroting. De nodige wetgevende initiatieven zullen hiervoor genomen worden.

— De maatregelen genomen voor de dienstencheques hebben een indirect effect op de alternatieve financiering.

— Ook de beslissingen genomen betreffende de begroting van de geneeskundige verzorging (cf. punt IV) verminderen de alternatieve financiering toegekend aan de RSVZ. Deze bedragen 58 768 duizend EUR.

Uitgaven

Het totaal van de lopende uitgaven voor interne overdrachten bedraagt 5 222 691 duizend EUR, of een stijging met 23,46 % ten opzichte van 2007.

De evolutie van de prestaties van de verschillende takken wordt in detail becommentarieerd in het gedeelte « Prestaties » hieronder.

Wat betreft de beheerskosten, dient opgemerkt te worden dat er van de verschillende openbare instellingen van sociale zekerheid (OISZ) een inspanning wordt gevraagd. Hiertoe heeft de ministerraad beslist de voorziene kredieten voor de werkingskosten van de OISZ te beperken met 20 000 duizend EUR. Daarenboven is er een natuurlijke onderbenutting van de kredieten van 5 000 duizend EUR, alsook een vermindering met 5 000 duizend EUR van de onroerende enveloppe voorzien. Het totaalbedrag van 30 000 duizend EUR dient over alle OISZ verdeeld te worden. Voorlopig is in afwachting van een beslissing tot verdeling tussen de OISZ er voor 4 000 duizend EUR toegewezen aan de instellingen vallend onder het globaal beheer van de zelfstandigen.

Daarenboven zijn, door het toepassen van een groeivoet van 3,76 % voor de beheerskosten van de verzekeringsinstellingen, de werkingskosten van de derden met 188 duizend EUR gedaald in de sector uitkeringen.

De externe overdracht naar de geneeskundige verzorging wordt volgens de nieuwe regels berekend : de stijging van 742 658 duizend EUR ten opzichte van 2007 wordt onder andere veroorzaakt door de integratie van de kleine risico's in de verplichte verzekering.

Le financement alternatif est influencé par les mesures suivantes :

— Le financement alternatif versé à l'ONSSAPL pour le financement des contrats de sécurité sera limité à 5 000 milliers EUR; les moyens libérés grâce à cela ne seront cependant pas affectés à la sécurité sociale mais seront maintenus au sein du budget des Voies et Moyens. Les initiatives législatives nécessaires seront prises à cet effet.

— Les mesures prises pour les titres-services ont un effet indirect sur le financement alternatif.

— De même, les décisions prises concernant le budget des soins de santé (cf. point IV) diminuent le financement alternatif accordé à l'INASTI. Celui-ci s'élève dès lors à 58 768 milliers EUR.

Dépenses

Le total des dépenses courantes avant transferts internes s'élève à 5 222 691 milliers EUR, soit une augmentation de 23,46 % par rapport à 2007.

L'évolution des prestations sociales des différentes branches est commentée en détail dans la partie « Prestations » ci-dessous.

Concernant les frais d'administration, il y a lieu de faire remarquer qu'un effort est demandé aux différentes institutions publiques de sécurité sociale (IPSS). Le Conseil des ministres a décidé de réduire les crédits prévus pour les frais de fonctionnement des IPSS de 20 000 milliers EUR. De plus, une sous-utilisation naturelle des crédits de 5 000 milliers EUR est prévue, ainsi qu'une diminution de l'enveloppe immeuble de 5 000 milliers EUR. Le montant total de 30 000 milliers EUR doit être réparti entre tous les IPSS. En attendant une décision quant à cette répartition, 4 000 milliers EUR sont provisoirement attribués aux institutions relevant de la gestion globale des indépendants.

En outre, suite à l'application d'un taux de croissance de 3,76 % aux frais d'administration des organismes assureurs, les frais d'administration des services tiers sont diminués de 188 milliers EUR dans le secteur des indemnités.

Le transfert externe vers les soins de santé est calculé selon les nouvelles règles : l'augmentation de 742 658 milliers EUR par rapport à 2007 provient entre autres de l'intégration des petits risques dans l'assurance obligatoire.

Resultaat

De behoeften van de takken, met uitzondering van de geneeskundige verzorging, worden voor 2008 geraamd op 3 169 814 duizend EUR. Vermits de netto-ontvangsten van het RSVZ-Globaal beheer (de eigen uitgaven alsook de overdrachten naar de geneeskundige verzorging reeds in mindering gebracht) 3 259 483 duizend EUR bedragen, is het saldo van RSVZ-Globaal beheer 89 669 duizend EUR in 2008.

Résultat

Les besoins des branches, à l'exception des soins de santé, sont estimés à 3 169 814 milliers EUR pour 2008. Vu que les recettes nettes de l'INASTI-Gestion globale (déduction faite des recettes propres et des transferts vers les soins de santé) s'élèvent à 3 259 483 milliers EUR, le solde de l'INASTI-Gestion globale est de 89 669 milliers EUR en 2008.

3. Evolutie van de prestaties 2007-2008

De uitgaven voor prestaties worden voor 2008 begroot op 3 170 117 duizend EUR, hetzij een stijging van 8,16 % in vergelijking met 2007.

Een overzicht van de jaarlijkse evolutie van de uitgaven per tak en van de volumefactoren is opgenomen in tabellen III.3 en III.4. De details en de kosten van de sociale correcties zijn opgenomen in tabel III.5.

Pensioenen

In het kader van de pensioenen wordt de welvaartsbonus niet meer uitbetaald als een jaarlijkse bonus, maar als een procentuele verhoging van de pensioenen vanaf maart 2008 met een retroactief effect tot 1 januari 2008. Deze beslissing werd genomen in overleg met de verschillende sociale partners en levert voor 2008 een besparing op van 2 300 duizend EUR voor het stelsel van de zelfstandigen.

Een tweede maatregel betreft een verhoging van 2 % vanaf juli 2008 van de minimumpensioenen. Hiervoor werd een budget van 20 700 duizend EUR voorzien.

Er werd beslist de solidariteitsbijdrage op de pensioenen te verminderen. Bij het bepalen van de modaliteiten zal rekening gehouden worden met de laagste pensioenen. Een budget van voorlopig 400 duizend EUR werd hiervoor uitgetrokken voor het stelsel van de zelfstandigen ([1]).

Vanaf 1 januari 2008 zal er geen bestraffing van de anticipatie meer zijn voor de zelfstandigen die vanaf 60 jaar wensen te anticiperen op hun pensionering. Dit als ze een carrière van 43 jaar hebben.

Tenslotte, nog steeds in het kader van de pensioenen, werd beslist de limiet met betrekking tot de toegestane arbeid te verhogen met 25 % voor personen die reeds de wettelijke pensioenleeftijd hebben bereikt. Voor personen die genieten van een overlevingspensioen en nog niet de wettelijke pensioenleeftijd hebben bereikt, is er procentuele verhoging van de toegestane arbeid vanaf 2008.

Tengevolge van de verhoging van het minimumpensioen dient er tevens een budget voorzien te worden voor een verhoging van de invaliditeitsuitkeringen (2 000 duizend EUR).

Gezinsbijslag

Een leeftijdstoeslag, wat betreft de kinderbijslag, wordt toegekend aan alle kinderen. Voor de leeftijds-

([1]) De verdeling van de totale enveloppe van 30 000 duizend EUR tussen de stelsels (werknemers, zelfstandigen en publieke sector) is onderhevig aan wijzigingen.

3. Evolution des prestations 2007-2008

En 2008, le total des prestations sociales atteindra 3 170 117 milliers EUR, soit 8,16 % de plus qu'en 2007.

Un aperçu de l'évolution annuelle des dépenses par branche et des facteurs de volume figure dans les tableaux III.3 et III.4. Le détail et le coût des corrections sociales figurent dans le tableau III.5.

Pensions

Dans le cadre des pensions, le bonus bien-être ne sera plus payé comme un bonus annuel, mais comme une augmentation procentuelle de la pension à partir de mars 2008 avec effet rétroactif au 1er janvier 2008. Cette décision a été prise en accord avec les partenaires sociaux et produira, pour le régime des travailleurs indépendants, une économie de 2 300 milliers EUR en 2008.

Une deuxième mesure consiste en une augmentation de 2 % de la pension minimum au 1er juillet 2008. Un budget de 20 700 milliers EUR est prévu.

Il a été décidé de diminuer la cotisation de solidarité sur les pensions. Pour la détermination des modalités, il sera tenu compte des pensions les plus basses. Un budget fixé provisoirement à 400 milliers EUR est alloué à cette fin dans le régime des indépendants ([1]).

À partir du 1er janvier 2008, la pénalisation pour anticipation ne sera plus appliquée aux indépendants qui, à partir de 60 ans, souhaitent anticiper leur prise de pension, s'ils totalisent 43 années de carrière.

Finalement, toujours dans le cadre des pensions, les limites à l'activité autorisée des bénéficiaires d'une pension de retraite et/ou de survie qui ont atteint l'âge légal de la pension seront augmentées de 25 %. Pour les personnes qui bénéficient d'une pension de survie avant l'âge légal de la pension, le plafond des limites à l'activité autorisée sera augmenté de manière procentuelle dès 2008.

En conséquence de l'augmentation de la pension minimum, il est prévu un budget pour l'augmentation des indemnités d'invalidité (2 000 milliers EUR).

Prestations familiales

En ce qui concerne les allocations familiales, un supplément d'âge sera accordé à tous les enfants. Pour

([1]) La répartition de l'enveloppe totale de 30 000 milliers EUR entre les régimes (salariés, indépendants et secteur public) est susceptible d'adaptations.

categorieën 6-11 jarigen en 12-17 jarigen worden de jaarlijkse supplementen van 53,06 EUR en 74,29 EUR behouden. De leeftijdscategorie 18-25 jarigen zal in 2008 een supplement van 25 EUR ontvangen. Deze zal stijgen in 2010 naar 50 EUR, in 2011 naar 75 EUR en in 2012 naar 100 EUR. De leeftijdscategorie 0- tot 5-jarigen zal vanaf 2009 een supplement van 25 EUR ontvangen. Voor 2008 zal de kost van deze maatregel 1 108 duizend EUR bedragen voor het stelsel der zelfstandigen.

Ter harmonisering van de kinderbijslagen tussen het stelsel van de zelfstandigen en het stelsel van de werknemers wordt de kinderbijslag voor het eerste kind met 10 EUR verhoogd vanaf 1 april 2008. Hiervoor werd 9 000 duizend EUR uitgetrokken.

les catégories d'âge des 6-11 ans et des 12-17 ans, les suppléments annuels actuels de 53,06 EUR et 74,29 EUR sont maintenus. La catégorie d'âge des 18-25 ans recevra en 2008 un supplément de 25 EUR qui passera à 50 EUR en 2010, à 75 EUR en 2011 et à 100 EUR en 2012. La catégorie d'âge des 0-5 ans recevra, à partir de 2009, un supplément de 25 EUR. Pour 2008, le coût de cette mesure s'élève à 1 108 milliers EUR dans le régime des indépendants.

Afin de progresser dans l'harmonisation des montants des allocations familiales des travailleurs indépendants et des travailleurs salariés, l'allocation familiale due pour le premier enfant est augmentée de 10 EUR dans le régime des travailleurs indépendants à partir du 1er avril 2008. Le coût de cette mesure est de 9 000 milliers EUR.

TABEL III.3

Prestaties van het stelsel globaal beheer voor zelfstandigen (geneeskundige verzorging uitgezonderd) : 2007-2008

(In duizend EUR)

TABLEAU III.3

Prestations du régime de la Gestion globale des travailleurs indépendants (hormis soins de santé) : 2007-2008

(En milliers EUR)

	2007		2008	2007 (II)/(I)		2008/2007		
	Begrotings-controle — *Contrôle budgétaire* (I)	Aanpassing (februari 2008) — *Adaptation (février 2008)* (II)	Initieel — *Initial*	In absolute cijfers — *En chiffres absolus*	In % — *En %*	In absolute cijfers — *En chiffres absolus*	In % — *En %*	
RIZIV-Uitkeringen	254 877	254 201	277 371	– 676	– 0,27	23 170	9,11	INAMI-Indemnités.
RSVZ-Pensioenen	2 328 341	2 316 435	2 499 057	– 11 906	– 0,51	182 622	7,88	INASTI-Pensions.
RSVZ-Gezinsbijslag	364 516	358 738	388 857	– 5 777	– 1,58	30 118	8,40	INASTI-Prestations familiales.
RSVZ-Faillissementsverzekering	2 338	1 688	4 832	– 650	– 27,80	3 144	186,25	INASTI-Assurance faillite.
Totaal	2 950 071	2 931 062	3 170 117	– 19 009	– 0,64	239 055	8,16	**Total.**
Te verdelen besparingen	– 11 700			11 700	– 100,00			Économies à répartir.
Aangepast totaal	2 938 371	2 931 062	3 170 117	– 7 309	– 0,25	239 055	8,16	**Total ajusté.**

TABEL III.4

Volumefactoren van de prestaties van het stelsel globaal beheer voor zelfstandigen (geneeskundige verzorging uitgezonderd) : 2007-2008

TABLEAU III.4

Facteurs de volume des prestations du régime de la gestion globale des travailleurs indépendants (hormis soins de santé) : 2007-2008

	2007		2008	2007 (II)/(I)		2008/2007		
	Begrotings-controle — *Contrôle budgétaire* (I)	Aanpassing (februari 2008) — *Adaptation (février 2008)* (II)	Initieel — *Initial*	In absolute cijfers — *En chiffres absolus*	In % — *En %*	In absolute cijfers — *En chiffres absolus*	In % — *En %*	
RIZIV-Uitkeringen *(vergoede **(d)**agen of aantal **(g)**evallen)*.....								**INAMI-Indemnités** *(**(j)**ours indemnisés ou nombre de **(c)**as).*
Primaire arbeidsongeschiktheid ***(d)*.....**	1 711 502	1 746 283	1 775 941	34 781	2,03	29 658	1,70	Incapacité primaire ***(j).***
Invaliditeit ***(d)*.....**	5 533 368	5 679 357	5 755 494	145 989	2,64	76 137	1,34	Invalidité ***(j).***
Moederschap ***(g)*.....**	5 404	5 476	5 641	72	1,33	165	3,01	Maternité ***(c).***
RSVZ-Pensioenen *(jaargemiddelde)*.....	512 330	512 330	513 970	0	0,00	1 640	0,32	**INASTI-Pensions** *(moyenne annuelle).*
Rustpensioenen	386 140	386 140	388 745	0	0,00	2 605	0,67	Pensions de retraite.
Overlevingspensioenen	126 190	126 190	125 225	0	0,00	– 965	– 0,76	Pensions de survie.
RSVZ-Gezinsbijslag. *(rechtgevende kinderen)*	—	—		—	—	—	—	**INASTI-Prestations familiales** *(enfants bénéficiaires).*
RSVZ-Faillissementsverzekering *(gerechtigden)*	—	—		—	—	—	—	**INASTI-Assurance faillite** *(bénéficiaires).*

TABEL III.5

Budgettaire ramingen van de sociale correcties 2007-2008 (*)

(in miljoen EUR)

TABLEAU III.5

Estimations budgétaires des corrections sociales 2007-2008 (*)

(en millions EUR)

Sociale correcties — Stelsel van de zelfstandigen	Van kracht — *Prise de cours*	Raming van de uitgaven — *Estimation des dépenses* 2007	2008	Jaarlijkse kost — *Coût annuel*	Corrections sociales — Régime des travailleurs indépendants
1. Uitkeringen.					**1. Indemnités.**
— forfaitaire tegemoetkoming van 12 EUR voor hulp van derden	1.1.2007	1,92		1,97	— octroi d'un forfait de 12 EUR pour l'aide d'une tierce personne.
— gelijkschakeling van de primaire ongeschiktheid met het minimumpensioen van de zelfstandigen, met invoering van de categorie « samenwonende »	1.1.2007	6,28		9,11	— alignement de l'incapacité primaire sur la pension minimum des travailleurs indépendants avec introduction de la catégorie « cohabitant ».
— gelijkschakeling van de invaliditeitsuitkeringen (met stopzetting van de werkzaamheden) met het minimumpensioen van de werknemers, met invoering van de categorie « samenwonende »	1.1.2007	9,00		11,78	— alignement des indemnités d'invalidité (avec cessation d'activité) sur la pension minimum des travailleurs salariés avec introduction de la catégorie « cohabitant ».
— gelijkschakeling van de invaliditeitsuitkeringen (zonder stopzetting van de werkzaamheden) met de uitkeringen voor primaire ongeschiktheid, met invoering van de categorie « samenwonende »	1.1.2007	6,17		8,74	— alignement des indemnités d'invalidité (sans cessation d'activité) sur les indemnités d'incapacité primaire avec introduction de la catégorie « cohabitant ».
— verlenging van het moederschapsverlof (8 weken in plaats van 6)	1.7.2007	1,91		3,98	— prolongation du congé de maternité (8 semaines au lieu de 6).
— verhoging met 2 % van de minima voor de uitkeringen voor arbeidsongeschiktheid	1.9.2007	1,72		3,72	— augmentation de 2 % des minima pour les indemnités d'incapacité de travail.
— verhoging van de uitkeringen voor invaliditeit verbonden aan het minimumpensioen (1)	1.7.2008		2,00		— augmentation des indemnités d'invalidité liées à la pension minimum (1).
2. Pensioenen.					**2. Pensions.**
— stijging met 30 EUR per jaar van het gewaarborgd minimumpensioen voor de zelfstandigen vanaf september 2004 en dit tot 2007	1.12.2006 1.12.2007	5,38		64,50 64,50	— augmentation de 30 EUR par année de la pension minimale garantie pour les indépendants à partir de septembre 2004 jusqu'en 2007.
— verhoging van het plafond dat een cumulatie toelaat van een pensioen en arbeid na de wettelijke pensioenleeftijd		1,20		0,37	— augmentation du plafond permettant le cumul d'une pension et d'un travail après l'âge légal de la pension.
— pensioenbonus	1.1.2007	2,34		7,08	— bonus pension.
— herziening van het cumulatiestelsel van de toegelaten arbeid en een overlevingspensioen	1.1.2007	1,20		1,20	— révision du régime de cumul du travail autorisé et d'une pension de survie.

(*) Budgettaire bedragen van het jaar waarin de maatregel ingevoerd is, de laatste kolom geeft de kost voor een volledig jaar.

(1) Voorlopige verdeling tussen de stelsels van de werknemers en van de zelfstandigen.

(*) Montants budgétaires de l'année d'introduction de la mesure; la dernière colonne donne le coût pour une année complète.

(1) Répartition provisoire entre les régimes des salariés et des indépendants.

(in miljoen EUR) | (en millions EUR)

Sociale correcties — Stelsel van de werknemers	Van kracht — *Prise de cours*	Raming van de uitgaven — *Estimation des dépenses* 2007	2008	Jaarlijkse kost — *Coût annuel*	Corrections sociales — Régime des travailleurs salariés
— betaling van de kleine pensioenen		0,10		0,29	— paiement des petites pensions.
— loopbaanaanvulling na het ingaan van het pensioen	1.1.2007	p.m.			— complément de carrière après la prise de cours de la pension.
— verkorting van de verjaringstermijn voor de terugvordering van niet-verschuldigde uitkeringen (3 jaar in plaats van 5 jaar)	1.1.2007	p.m.			— réduction du délai de prescription pour la récupération de prestations indues (3 ans au lieu de 5 ans).
— totaal welvaartsbonus en..... welvaartsaanpassing.....	1.4.2007 1.9.2007	19,31			— total bonus bien-être et adaptation bien-être
— integratie in de maandelijkse betaling van de pensioenbonus, alsook van de procentuele stijgingen en verhogingen van de gewaarborgde minimumpensioenen die ingang vonden in 2007...	1.1.2008		48,80		— intégration dans le paiement mensuel du bonus pension ainsi que des augmentations procentuelles et des majorations des pensions minimum garanties intervenues en 2007.
— procentuele verhoging van de grenzen voor toegelaten arbeid gecumuleerd met een overlevingspensioen vóór de wettelijke pensioenleeftijd, en verhoging met 25 % van de grenzen voor toegelaten arbeid na de pensioenleeftijd (1)	1.1.2008		1,33		— augmentation procentuelle des limites du travail autorisé cumulé avec une pension de survie avant l'âge légal de la retraite et augmentation de 25 % des limites du travail autorisé après l'âge légal de la retraite (1).
— vermindering van de solidariteitsbijdrage (1).....	1.7.2008		0,40		— diminution de la cotisation de solidarité (1).
— verhoging van het minimumpensioen met 2 %	1.7.2008		20,70		— augmentation de 2 % de la pension minimum.
— afschaffing van de malus na een loopbaan van 43 jaar.....	1.1.2008		0,45		— suppression du malus après 43 ans de carrière.
3. Gezinsbijslag.					**3. Prestations familiales.**
— verhoogde kinderbijslag voor wezen (recht op wezenbijslag wanneer aan de loopbaancondities is voldaan door een rechthebbende die geen ouder is van het kind)		0,71	0,71		— allocations familiales majorées d'orphelins (droit aux allocations d'orphelin lorsque les conditions de carrière sont remplies par un attributaire qui n'est pas un parent de l'enfant).
— schoolpremie	1.9.2006	7,44	7,43	7,43	— prime de rentrée scolaire.
— uitbreiding van de hervorming van het systeem van verhoogde kinderbijslag voor personen met een handicap met de kinderen geboren na 1 januari 1993	1.1.2007	0,36			— extension de la réforme du système d'allocations familiales majorées des handicapés aux enfants nés après le 1er janvier 1993.
— sociaal supplement kinderbijslag aan eenoudergezinnen.....	1.6.2007	0,52	0,88		— supplément social d'allocations familiales aux familles monoparentales.

(1) Voorlopige verdeling tussen de stelsels van de werknemers en van de zelfstandigen.

(1) Répartition provisoire entre les régimes des salariés et des indépendants.

(in miljoen EUR) | (en millions EUR)

Sociale correcties — Stelsel van de werknemers	Van kracht — *Prise de cours*	Raming van de uitgaven — *Estimation des dépenses*		Jaarlijkse kost — *Coût annuel*	Corrections sociales — Régime des travailleurs salariés
		2007	2008		
— jaarlijks leeftijdssupplement bij kinderbijslag	1.8.2008		1,11		— supplément d'âge annuel en allocations familiales.
— verhoging met 10 EUR van de bijslag voor het eerste kind	1.4.2008		9,00		— augmentation de 10 EUR de l'allocation du premier enfant.
4. Faillissementsverzekering.					**4. Assurance faillite.**
— de prestatie toegekend in geval van faling zal toegekend worden gedurende 12 maanden in plaats van 6, en het bedrag zal gelijkgeschakeld worden met het minimumpensioen voor zelfstandigen	1.7.2007	p.m.	0,49		— la prestation accordée en cas de faillite le sera pendant 12 mois au lieu de 6 et le montant sera aligné sur celui de la pension minimale des indépendants.
— verhoging met 2 % van de uitkeringen in geval van faillissement	1.7.2008		0,04		— augmentation de 2 % de l'indemnité en cas de faillite.
5. Diversen.					**5. Divers.**
— verhoging van de minimumpensioenen met een bedrag dat zal toelaten op hetzelfde niveau te komen van de IGO op 1 december 2007 en verhoging van het maandelijks bedrag van de kinderbijslag voor het eerste kind om het bestaande verschil tussen het stelsel der werknemers en zelfstandigen te verminderen	1.4.2007	29,00			— augmentation des pensions minimales à concurrence d'un montant qui permettra d'atteindre le niveau de la GRAPA au 1er décembre 2007 et augmentation du montant mensuel des allocations familiales du 1er enfant afin de réduire l'écart subsistant entre le régime des salariés et des indépendants.
— stijging van het aantal dienstencheques moederschap (van 70 naar 105)	1.5.2007	1,55			— augmentation du nombre de titres-services maternité (de 70 à 105).

HOOFDSTUK IV

RIZIV-Geneeskundige verzorging

1. **Tabellen voor 2007 en 2008**

Methodologie

Door de wet van 31 januari 2007 die een nieuwe financiering van de ziekteverzekering invoert en de wet van 26 maart 2007 waarmee de integratie van de kleine risico's in de verplichte ziekteverzekering voor zelfstandigen wordt gerealiseerd, wordt er vanaf 2008 in de tak RIZIV-Geneeskundige verzorging geen onderscheid meer gemaakt tussen het stelsel van de werknemers en het stelsel van de zelfstandigen.

Tot en met 2007 vertegenwoordigen de overdrachten van beide globale beheren naar de tak geneeskundige verzorging de te financieren thesauriebehoeften. Deze behoeften vloeien voort uit de voorschotten (berekend in functie van de begrotingsdoelstelling) die in de loop van het jaar door het RIZIV gestort werden aan de VI's, alsook uit de saldi van de voorgaande jaren die het RIZIV moet regulariseren tegenover de VI's opgemaakt in functie van de reële uitgaven en de regels met betrekking tot de financiële verantwoordelijkheid van de VI's.

Tot 2007 was de financiering van de tak geneeskundige verzorging vanuit beide globale beheren gebaseerd op de thesauriebehoeften. Vanaf 2008 echter, bestaat de financiering uit drie delen :

1. Een basisbedrag per globaal beheer gelijk aan het bedrag van het voorgaande jaar ([1]) verhoogd met het groeipercentage van de beschikbare effectieve inkomsten uit bijdragen tussen de jaren N-1 en N-2;

2. Een bijkomend bedrag vanuit beide globale beheren waarvoor deze een alternatieve financiering bekomen. Dit bijkomend bedrag wordt bekomen door de uitgaven van de tak geneeskundige verzorging te verminderen met de twee basisbedragen en met de eigen ontvangsten van de tak geneeskundige verzorging en vervolgens via een verdeelsleutel te verdelen over de globale beheren;

3. Indien na afloop van het begrotingsjaar blijkt dat de uitgaven voor geneeskundige verzorging hoger lagen dan de globale begrotingsdoelstelling, wordt deze overschrijding ten laste gelegd van de globale beheren volgens een bepaalde verdeelsleutel.

Doordat naast de invoering van een nieuwe financiering ook de integratie van de kleine risico's in de ver-

([1]) Voor het bepalen van de basisbedragen 2008 dienen er op de geldmiddelen overgedragen door de globale beheren in 2007 een aantal correcties uitgevoerd te worden in verband met de overschrijdingen van de begrotingsdoelstelling voorgaande jaren die in 2007 werden verrekend.

CHAPITRE IV

INAMI-Soins de santé

1. **Tableaux pour 2007 et 2008**

Méthodologie

En vertu de la loi du 31 janvier 2007 qui introduit un nouveau financement de l'assurance maladie et de la loi du 26 mars 2007 qui réalise l'intégration des petits risques dans l'assurance maladie obligatoire des indépendants, il n'est plus fait de distinction, dans la branche INAMI-Soins de santé, entre le régime des travailleurs salariés et celui des indépendants à partir de 2008.

Jusqu'en 2007, les transferts des deux gestions globales à la branche des soins de santé représentaient les besoins de trésorerie à financer. Ces besoins résultaient des avances (calculées en fonction de l'objectif budgétaire) qui étaient versées par l'INAMI aux OA dans le courant de l'année, ainsi que des soldes des années précédentes que l'INAMI doit régulariser envers les OA et qui sont établis en fonction des dépenses réelles et des règles relatives à la responsabilité financière des OA.

À partir de 2008, le financement de la branche des soins de santé à partir des deux gestions globales n'est plus basé sur les besoins de trésorerie, mais il comprend trois parties :

1. Un montant de base par gestion globale égal au montant de l'année précédente ([1]) majoré du taux de croissance des recettes effectives disponibles de cotisations entre les exercices N-1 et N-2.

2. Un montant complémentaire provenant des deux gestions globales pour lequel celles-ci reçoivent un financement alternatif. Ce montant complémentaire est obtenu en diminuant les dépenses de la branche soins de santé des deux montants de base reçus et des recettes propres de la branche. Il est ensuite réparti entre les gestions globales avec une clef de répartition.

3. Si à l'expiration de l'exercice budgétaire, il apparaît que les dépenses en soins de santé dépassent l'objectif budgétaire global, ce dépassement est à charge des deux gestions globales selon une clef de répartition.

Du fait qu'à côté de l'introduction d'un nouveau financement, l'intégration des petits risques dans l'as-

([1]) Pour déterminer les montants de base de 2008, il faut corriger les moyens transférés par les gestions globales en 2007 des dépassements de l'objectif budgétaire des années antérieures qui ont été pris en compte en 2007.

plichte verzekering wordt doorgevoerd, dienen de hierboven beschreven basisbedragen nog gecorrigeerd te worden. Tot op heden konden zelfstandigen met ook een carrière als werknemer of met een partner die onder de werknemersregeling viel, zich verzekeren tegen geneeskundige verzorging onder de werknemersregeling. Het basisbedrag ten laste van het Globaal beheer-zelfstandigen dient met 182 060 duizend EUR ([1]) verhoogd te worden en het basisbedrag ten laste van het Globaal beheer-werknemers met eenzelfde bedrag verlaagd.

Het basisbedrag ten laste van het Globaal beheerzelfstandigen dient voor 2008 ook een bedrag van 442 222 duizend EUR te bevatten tengevolge van de integratie van de kleine risico's. Het dient verder verhoogd te worden met 182 060 duizend EUR ten gevolge van de afschaffing van de meest gunstige regel alsook met 11 410 duizend EUR ter financiering van de verhoging van de beheerskosten van de VI's.

De overdrachten van en naar de twee globale beheren worden in de tabel afgezonderd. Bovendien toont een bijkomende tabel de toewijzing van het saldo van de lopende rekeningen :

— De positieve bedragen zijn bedragen die door de twee globale beheren werden overgedragen.

— De negatieve bedragen zijn bedragen die werden afgetrokken van de overdrachten vanuit de twee globale beheren.

Op het moment dat de gerealiseerde ontvangsten en uitgaven gekend zijn en de begrotingsramingen zullen vervangen, zal er een niet-toegewezen saldo verschijnen dat het resultaat van de verrichtingen eigen aan het beschouwde begrotingsjaar zal voorstellen.

([1]) Na 2008 zal dit bedrag geïndexeerd worden.

surance obligatoire est aussi réalisée, les montants de base décrits ci-dessus doivent encore être corrigés. Jusqu'à ce jour, les indépendants qui avaient aussi une carrière de salarié ou qui avaient un partenaire relevant du régime des salariés, pouvaient s'assurer contre les soins de santé dans le régime des salariés. Le montant de base à charge de la gestion globale des indépendants doit être augmenté de 182 060 milliers EUR ([1]) et celui à charge de la gestion globale des salariés doit être diminué du même montant.

Le montant de base à charge de la gestion globale des travailleurs indépendants pour 2008 doit aussi comprendre un montant de 442 222 milliers EUR résultant de l'intégration des petits risques. Il doit en outre être augmenté des 182 060 milliers EUR suite à la suppression du régime le plus favorable ainsi que de 11 410 milliers EUR pour financer la hausse des frais d'administration des OA.

Les transferts de et vers les deux gestions globales ont été isolés dans le tableau. En outre, un tableau supplémentaire montre l'affectation du solde des comptes courants :

— Les montants positifs sont des montants transférés par les deux gestions globales.

— Les montants négatifs sont des montants qui ont été déduits des transferts des deux gestions globales.

Lorsque les recettes et les dépenses réalisées seront connues et remplaceront les prévisions budgétaires, un solde non affecté apparaîtra, qui représentera le résultat des opérations propres à l'exercice considéré.

([1]) Après 2008, ce montant sera indexé.

TABEL IV.1

Begroting van het RIZIV-Geneeskundige verzorging : 2007-2008

(In duizend EUR)

TABLEAU IV.1

Budget de l'INAMI-Soins de santé : 2007-2008

(En milliers EUR)

	2007			2008	
	Werknemers — *Salariés*	Zelfstandigen — *Indépendants*	Totaal — *Total*		
LOPENDE ONTVANGSTEN.					**RECETTES COURANTES.**
Bijdragen	**710 605**	**8 596**	**719 201**	**782 613**	**Cotisations**.
Gewone bijdragen.					Cotisations ordinaires.
Loonmatiging.					Modération salariale.
Specifieke bijdragen	710 605	8 596	719 201	782 613	Cotisations spécifiques.
Staatstoelagen.					**Subventions de l'Etat.**
Alternatieve financiering	**2 009 981**	**180 075**	**2 190 056**	**2 310 518**	**Financement alternatif.**
Btw	1 272 434	114 407	1 386 841	1 487 241	TVA.
Accijnzen tabak	616 069	57 146	673 215	693 277	Accises tabac.
Andere	121 478	8 522	130 000	130 000	Autres.
Toegewezen ontvangsten	**921 829**	**97 107**	**1 018 936**	**957 967**	**Recettes affectées.**
Externe overdrachten	**5 292**	**535**	**5 827**	**372**	**Transferts externes.**
Opbrengsten beleggingen	**2 929**	**251**	**3 180**	**4 894**	**Revenus de placements.**
Diversen	**273 343**	**3 146**	**276 489**	**304 330**	**Divers.**
Eigen ontvangsten	**3 923 979**	**289 710**	**4 213 689**	**4 360 694**	**Recettes propres.**
RSZ-Globaal beheer	16 806 026		16 806 026	18 375 752	ONSS-Gestion globale.
Basisbedrag				17 791 267	*Montant de base.*
Bijkomende alternatieve financiering				584 486	*Financement alternatif complémentaire.*
RSVZ-Globaal beheer		1 109 528	1 109 528	1 847 618	INASTI-Gestion globale.
Basisbedrag				1 788 850	*Montant de base.*
Bijkomende alternatieve financiering				58 768	*Financement alternatif complémentaire.*
RSVZ-Gemengde loopbanen	106 704		106 704	111 272	INASTI-Carrières mixtes.
Overdrachten-GFB	**16 912 730**	**1 109 528**	**18 022 258**	**20 334 642**	**Transferts-GFG.**
Totaal lopende ontvangsten	**20 836 709**	**1 399 238**	**22 235 947**	**24 695 336**	**Total recettes courantes.**
LOPENDE UITGAVEN.					**DÉPENSES COURANTES.**
Prestaties	**18 322 646**	**1 296 007**	**19 618 653**	**21 360 236**	**Prestations.**
Betalingskosten.					**Frais de paiement.**
Beheerskosten	**813 015**	**56 626**	**869 641**	**920 715**	**Frais d'administration.**
Centrale instellingen	83 068	6 558	89 626	101 328	Organismes centraux.
Diensten derden	729 947	50 068	780 015	820 387	Services tiers.
Onverdeeld (1)				– 1 000	Non réparti (1).

(1) Besparing in de beheerskosten, nog niet verdeeld (deel voorlopig toegewezen aan het RIZIV-Geneeskundige verzorging).

(1) Économie dans les frais d'administration, non encore répartie (partie provisoirement attribuée a l'INAMI-Soins de santé).

	2007			2008	
	Werknemers — *Salariés*	Zelfstandigen — *Indépendants*	Totaal — *Total*		
Externe overdrachten.....	**1 287 407**	**115 126**	**1 402 533**	**1 562 162**	**Transferts externes.**
Intrestlasten	**0**	**0**	**0**		**Charges d'intérêts.**
Diversen	**718 654**	**13 534**	**732 188**	**545 944**	**Divers.**
Uitgaven vóór overdrachten GFB .	**21 141 722**	**1 481 293**	**22 623 015**	**24 389 057**	**Dépenses avant transferts GFG.**
RSZ-Globaal beheer ..... RSVZ-Globaal beheer					ONSS-Gestion globale. INASTI-Gestion globale.
Overdrachten-GFB.					**Transferts-GFG.**
Totaal lopende uitgaven.	**21 141 722**	**1 481 293**	**22 623 015**	**24 389 057**	**Total dépenses courantes.**
Saldo lopende rekeningen.....	**– 305 013**	**– 82 055**	**– 387 068**	**306 279**	**Solde comptes courants**
KAPITAALREKENINGEN.					**COMPTES DE CAPITAL.**
Ontvangsten.....	**0**	**0**	**0**	**0**	**Recettes**
Uitgaven	**313 061**	**21 442**	**334 503**	**0**	**Dépenses**
Saldo kapitaalrekeningen	**– 313 061**	**– 21 442**	**– 334 503**	**0**	**Solde comptes de capital**
Budgettair resultaat.....	**– 618 074**	**-103 497**	**– 721 571**	**306 279**	**Résultat budgétaire**
TOEWIJZING VAN HET SALDO VAN DE LOPENDE REKENINGEN					**AFFECTATION DU SOLDE DES COMPTES COURANTS**
Voorlopige afsluiting vorig jaar.....	160 686	– 65 412	95 274		Clôture provisoire année précédente.
Definitieve afsluiting ander jaar.					Clôture définitive autre année.
Wachtreserve lopend jaar.....	– 571 212	– 38 085	– 609 297		Réserve d'attente année en cours.
Variatie provisiefonds geneesmiddelen	24 461	1 042	25 503		Variation du fonds provisionnel médicaments.
Variatie toekomstfonds voor geneeskundige verzorging	288 600	20 400	309 000		Variation du fonds pour l'avenir des soins de santé.
Niet-toegewezen saldo	– 207 548	0	– 207 548		Solde non affecté.
TOTAAL.....	– 305 013	– 82 055	– 387 068		**TOTAL.**

2. **Commentaar bij de financiële toestand van 2007 en 2008**

2007

Het totale saldo voor 2007 bedraagt – 721 571 duizend EUR in vergelijking met 285 754 duizend EUR bij de begrotingscontrole 2007. Deze negatieve wijziging is het gevolg van gewijzigde overdrachten vanuit beide globale beheren (– 698 325 duizend EUR). Dit is het gevolg van de evolutie van de wachtreserve en van de voorlopige afsluiting van de rekeningen 2006. Bovendien worden de middelen voor het Fonds voor de toekomst van de geneeskundige verzorging en voor het provisiefonds geneesmiddelen uitgeleend aan de RSZ (334 503 duizend EUR).

In afwachting van de voorlopige afsluiting van de rekeningen blijft het bedrag van de prestaties in de tabel gelijk aan de begrotingsdoelstelling.

Het saldo van de lopende rekeningen bedraagt – 387 068 duizend EUR en kan verklaard worden door de volgende elementen.

Volgens de voorlopige afsluiting van de rekeningen 2006 moet het RIZIV een bedrag van 95 274 duizend EUR betalen aan de verzekeringsinstellingen. In het stelsel van de werknemers moet het RIZIV een bedrag van 160 686 duizend EUR terugbetalen, terwijl het RIZIV in het stelsel van de zelfstandigen een bedrag van 65 412 duizend EUR ontvangt van de verzekeringsinstellingen.

Sinds oktober 2006 hebben de verzekeringsinstellingen de mogelijkheid om hun (tijdelijke) overschotten aan liquiditeiten over te maken aan het RIZIV. De alzo overgemaakte bedragen worden afzonderlijk geboekt, per verzekeringsinstelling, in een « Wachtreserve ». Wanneer ze worden geconfronteerd met een tekort aan liquiditeiten kunnen de verzekeringsinstellingen, bovenop hun maandelijkse twaalfde, (een deel van) hun kasreserve gewoon terug opvragen.

De te financieren behoeften van het RIZIV ten opzichte van het globaal beheer dalen (stijgen) met het bedrag van de stortingen (terugvragingen) door de instellingen. Op deze manier prefinanciert het globaal beheer niet langer de (tijdelijke) overschotten aan liquiditeiten van de verzekeringsinstellingen. Voor 2007 bedroegen deze stortingen 571 212 duizend EUR voor het stelsel van de werknemers en 38 085 duizend EUR voor het stelsel van de zelfstandigen.

Het provisiefonds geneesmiddelen, dat gecreëerd werd in 2006, wordt in 2007 verder aangevuld om te komen tot een bedrag van 100 miljoen EUR. In 2007 heeft dit een impact van 25 503 duizend EUR op het

2. **Commentaire sur la situation financière de 2007 et 2008**

2007

Le solde total de 2007 s'élève à – 721 571 milliers EUR contre 285 754 milliers EUR au contrôle budgétaire 2007. Cette variation négative est le résultat des changements opérés aux transferts provenant des deux gestions globales (– 698 325 milliers EUR). Ceux-ci proviennent de l'évolution de la réserve d'attente et de la clôture provisoire des comptes 2006. De plus, les moyens pour le Fonds de l'avenir des soins de santé et pour le fonds provisionnel médicaments sont prêtés à l'ONSS (334 503 milliers EUR).

En attendant la clôture provisoire des comptes, le montant des prestations indiqué dans le tableau reste égal à l'objectif budgétaire.

Le solde des comptes courants s'élève à – 387 068 milliers EUR et peut être expliqué par les éléments suivants.

Suivant la clôture provisoire des comptes de 2006, l'INAMI doit payer un montant de 95 274 milliers EUR aux organismes assureurs. Dans le régime des travailleurs salariés, l'INAMI doit rembourser un montant de 160 686 milliers EUR, tandis que, dans le régime des travailleurs indépendants, il reçoit des organismes assureurs un montant de 65 412 milliers EUR.

Depuis octobre 2006, les organismes assureurs ont la possibilité de reverser leurs excédents (temporaires) de liquidités à l'INAMI. Les montants ainsi reversés sont comptabilisés séparément, par organisme assureur, à titre de « réserve d'attente ». Lorsqu'ils sont confrontés à un manque de liquidités, les organismes assureurs peuvent, en sus de leurs douzièmes mensuels, retirer (une partie) de leur réserve d'attente sur simple demande.

Les besoins à financer de l'INAMI vis-à-vis de la gestion globale diminuent (augmentent) du montant des versements (retraits) faits par les organismes. Ainsi, la gestion globale ne préfinance plus les excédents de trésorerie (temporaires) des organismes assureurs. Ces versements se sont élevés à 571 212 milliers EUR en 2007 pour le régime des salariés et 38 085 milliers EUR pour les indépendants.

Le fonds provisionnel médicaments, qui a été créé en 2006, est complété en 2007 de manière à atteindre un montant de 100 millions EUR. En 2007, l'impact de ceci sur le solde du compte courant est de 25 503 mil-

saldo van de lopende rekening. Dit bedrag bevindt zich bij de kapitaaluitgaven omdat het wordt uitgeleend aan de RSZ die de beleggingen beheert.

Ten slotte besliste de regering ook om een Fonds voor de toekomst van de geneeskundige verzorging op te richten met als doel de toekomstige kost van de gezondheidszorgen als gevolg van de vergrijzing op te vangen. In 2007 werd dit fonds gestijfd door de twee globale beheren tot een totaal bedrag van 309 miljoen EUR. Dit bedrag bevindt zich bij de kapitaaluitgaven omdat het werd uitgeleend aan de RSZ die de beleggingen beheert.

Het resterende saldo van – 207 548 duizend EUR komt voort van het verschil tussen de thesauriebehoeften en de begrotingscijfers. De thesauriebehoeften waren lager dan de begroting, als gevolg met name van de lager ingeschreven uitgaven van het RIZIV in het begrotingsobjectief dan de voorziene enveloppe. Als de rekeningen zullen opgesteld worden, zal het saldo nog een andere waarde aannemen.

2008

De basisbedragen gefinancierd door de globale beheren (zie uitleg in het deel methodologie) bedragen :

— Voor RSZ : 17 791 267 duizend EUR zijnde een bedrag van 17 013 574 duizend EUR (gecorrigeerde behoeften 2007) vermenigvuldigd met een factor 1,0564110 (groeivoet 2007/2006 van de bijdrageontvangsten) en vervolgens verminderd met 182 060 duizend EUR (afschaffing gemengde loopbanen).

— Voor RSVZ : 1 788 850 duizend EUR zijnde een bedrag van 1 109 528 duizend EUR (gecorrigeerde behoeften 2007) vermenigvuldigd met een factor 1,0393227 (groeivoet 2007/2006 van de bijdrageontvangsten) en vervolgens verhoogd met 442 222 duizend EUR ([1]) (meerkost prestaties kleine risico's), met 182 060 duizend EUR (afschaffing gemengde loopbanen) en met 11 410 duizend EUR (administratiekosten VI's).

De bijkomende alternatieve financiering nodig om de begroting in evenwicht te brengen bedraagt 643 254 duizend EUR en wordt voor 584 486 duizend EUR toegekend aan de RSZ en voor 58 768 duizend EUR aan de RSVZ.

De begrotingsdoelstelling voor geneeskundige verzorging werd vastgesteld op 21 433 957 duizend EUR.

([1]) 402 660 x 1,0567 (index) x 1,0393227 (groeivoet 2007/2006 van de bijdragen).

liers EUR. Ce montant se retrouve en dépenses de capital car il est prêté à l'ONSS qui gère les placements.

Enfin, le gouvernement a décidé aussi de créer un Fonds pour l'avenir des soins de santé ayant pour objectif de faire face au coût futur des soins de santé consécutif au vieillissement. En 2007, ce fonds a été alimenté par les deux gestions globales à concurrence d'un montant total de 309 millions EUR. Ce montant se retrouve en dépenses de capital car il a été prêté à l'ONSS qui gère les placements.

Le solde restant de – 207 548 milliers EUR provient de la différence entre les besoins de trésorerie et les chiffres budgétaires. Les besoins de trésorerie étaient inférieurs au budget, en raison notamment des dépenses de l'INAMI inscrites dans l'objectif budgétaire qui se sont avérées être inférieures à l'enveloppe prévue. Lorsque les comptes seront élaborés, ce solde prendra encore une autre valeur.

2008

Les montants de base financés par les gestions globales (voir méthodologie) s'élèvent à :

— Pour l'ONSS : 17 791 267 milliers EUR, soit un montant de 17 013 574 milliers EUR (besoins 2007 corrigés) multiplié d'un facteur 1,0564110 (taux de croissance 2007/2006 des cotisations) et ensuite diminué de 182 060 milliers EUR (suppression des carrières mixtes).

— Pour l'INASTI : 1 788 850 milliers EUR, soit un montant de 1 109 528 milliers EUR (besoins 2007 corrigés) multiplié d'un facteur 1,0393227 (taux de croissance 2007/2006 des cotisations) et ensuite augmenté de 442 222 milliers EUR ([1]) (coût supplémentaire prestations petits risques), de 182 060 milliers EUR (suppression carrières mixtes) et de 11 410 milliers EUR (frais d'administrations OA).

Le financement alternatif complémentaire nécessaire pour équilibrer le budget s'élève à 643 254 milliers EUR et est attribué pour 584 486 milliers EUR à l'ONSS et pour 58 768 milliers EUR à l'INASTI.

L'objectif budgétaire des soins de santé a été fixé à 21 433 957 milliers EUR.

([1]) 402 660 x 1,0567 (index) x 1,0393227 (taux de croissance 2007/2006 des cotisations).

De globale begrotingsdoelstelling voor 2008 is als volgt vastgesteld :

L'objectif budgétaire global de 2008 est fixé comme suit :

	in duizend EUR — *en milliers EUR*	
Globale begrotingsdoelstelling 2007 (1)	**19 618 653**	**Objectif budgétaire global 2007 (1).**
Exogene uitgaven 2007	– 36 678	Dépenses exogènes 2007.
Algebraïsche verschillen 2007	43 468	Différences algébriques 2007.
Subtotaal	19 623 443	Sous-total.
Wettelijke groeinorm 4,5 %	883 055	Norme de croissance légale 4,5 %.
Subtotaal	20 506 498	Sous-total.
Inflatie 2,2 %	451 143	Inflation 2,2 %.
Subtotaal	20 957 641	Sous-total.
Algebraïsche verschillen 2008	3 574	Différences algébriques 2008.
Subtotaal	20 961 215	Sous-total.
Kleine risico's zelfstandigen	472 742	Petits risques indépendants.
Globale begrotingsdoelstelling 2008	**21 433 957**	**Objectif budgétaire global 2008.**

(1) De exogene uitgaven inbegrepen.

(1) Y compris les dépenses exogènes.

Ten opzichte van de globale begrotingsdoelstelling 2007, die 19 618 653 duizend EUR bedroeg, betekent dit een verhoging met 9,25 %. Indien men geen rekening houdt met de invloed van de integratie van de kleine risico's zelfstandigen bedraagt het groeipercentage 6,84 %

De bovenvermelde globale begrotingsdoelstelling 2008 werd op 15 oktober 2007 vastgesteld door de Algemene Raad van het RIZIV, waarin de regering, de sociale partners en de ziekenfondsen vertegenwoordigd zijn.

Een aantal nieuwe initiatieven werden weerhouden voor een globaal bedrag van 340 248 duizend EUR. Deze middelen zullen dienen voor :

— De financiering van af te sluiten tariefakkoorden met artsen en bandagisten en de financiering van al afgesloten akkoorden voor tandartsen en kinesitherapeuten.

— De financiering van akkoorden met de rusthuizen voor het begeleid wonen.

— Een betere terugbetaling van implantaten.

— Een betere bescherming van chronisch zieken.

— Een uitbreiding van de maximumfactuur.

De tabel hieronder geeft de verdeling van deze enveloppe tussen de grote rubrieken van de begroting van geneeskundige verzorging.

Au regard de l'objectif budgétaire global de 2007 qui s'élevait à 19 618 653 milliers EUR, cela représente une augmentation de 9,25 %. Sans tenir compte de l'impact de l'intégration des petits risques des indépendants, le taux de croissance s'élève à 6,84 %.

L'objectif budgétaire globale pour 2008, mentionné ci-dessus, a été fixée le 15 octobre 2007 par le Conseil général de l'INAMI où sont représentés le Gouvernement, les partenaires sociaux et les mutualités.

Un certain nombre de nouvelles initiatives ont été retenues pour un montant global de 340 248 milliers EUR. Ces moyens serviront à :

— Financer les accords tarifaires à conclure avec les médecins et les bandagistes et les accords déjà conclus pour les dentistes et les kinés.

— Financer les accords avec les maisons de repos pour le logement assisté.

— Un meilleur remboursement des implants.

— Une meilleure protection des maladies chroniques.

— Une extension du maximum à facturer.

Le tableau ci-dessous donne la ventilation de cette enveloppe entre les rubriques principales du budget des soins de santé.

	in duizend EUR — *en milliers EUR*	
Geneesheren	82 660	Médecins.
Tandartsen	21 698	Dentistes.
Farmaceutische verstrekkingen	21 836	Prestations pharmaceutiques.
Verpleegkundigen (thuiszorg)	15 738	Infirmiers (soins à domicile).
Kinesitherapeuten	25 437	Kinésithérapeutes.
Bandagisten en orthopedisten	5 585	Bandagistes et orthopédistes.
Implantaten	34 651	Implants.
Opticiens	56	Opticiens.
Audiciens	6 840	Audiciens.
Vroedvrouwen	51	Accoucheuses.
Totaal ligdagprijs ziekenhuizen	10 069	Total prix de journée hôpitaux.
RVT/ROB/Dagverzorgingscentra	40 309	MRS/MRRA/Centres de soins de jour.
Geestelijke gezondheidszorg	1 833	Soins de santé mentale.
Revalidatie en herscholing	14 822	Rééducation fonctionnelle et professionnelle.
Logopedie	7 559	Logopédie.
Andere kosten van verblijf en reiskosten	14 900	Autres frais de séjours et frais de déplacement.
Maximumfactuur	20 000	Maximum à facturer.
Chronisch zieken	16 049	Patients chroniques.
Palliatieve zorgen (patiënt)	155	Soins palliatifs (patient).
TOTAAL	**340 248**	**TOTAL.**

Er werd beslist om een bedrag van 380 000 duizend EUR voorlopig onverdeeld te laten en als reserve opzij te zetten. De regering heeft echter beslist 73 721 duizend EUR van dit bedrag aan te wenden om een gedeelte van de inhaalbedragen ziekenhuizen aan te zuiveren. Het ingeschreven bedrag in de prestaties bedraagt hierdoor 21 360 236 duizend EUR en de externe overdrachten naar de ziekenhuizen stijgen met 73 721 duizend EUR. Het gereserveerde bedrag is hierdoor beperkt tot 306 279 duizend EUR en zal dienen om aan toekomstige behoeften, meer bepaald in het kader van de strijd tegen kanker, tegemoet te komen.

Il a été décidé de ne pas distribuer provisoirement un montant de 380 000 milliers EUR et de le mettre en réserve. Toutefois, le gouvernement a décidé de consacrer 73 721 milliers EUR de ce montant pour apurer une partie des rattrapages dus aux hôpitaux. Le montant inscrit en prestations sociales s'élève dès lors à 21 360 236 milliers EUR et les transferts externes vers les hôpitaux augmentent de 73 721 milliers EUR. Le montant mis en réserve est ainsi limité à 306 279 milliers EUR et servira à rencontrer des besoins futurs, notamment dans le cadre de la lutte contre le cancer.

Betreffende de beheerskosten dient opgemerkt te worden dat er van de verschillende openbare instellingen van sociale zekerheid (OISZ) een inspanning wordt gevraagd. Hiertoe heeft de ministerraad beslist de voorziene kredieten voor de werkingskosten van de OISZ te beperken tot 20 000 duizend EUR. Daarenboven is er een natuurlijke onderbenutting van de kredieten van 5 000 duizend EUR, alsook een vermindering met 5 000 duizend EUR van de onroerende enveloppe voorzien. Het totaalbedrag van 30 000 duizend EUR dient over alle OISZ verdeeld te worden. In afwachting van een beslissing in verband met de verdeling tussen de OISZ werd er voorlopig 1 000 duizend EUR toegewezen aan het RIZIV-Geneeskundige verzorging.

Concernant les frais d'administration, il y a lieu de faire remarquer qu'un effort est demandé aux différentes institutions publiques de sécurité sociale (IPSS). Le Conseil des ministres a décidé de réduire les crédits prévus pour les frais de fonctionnement des IPSS de 20 000 milliers EUR. De plus, une sous-utilisation naturelle des crédits de 5 000 milliers EUR est prévue, ainsi qu'une diminution de l'enveloppe immeuble de 5 000 milliers EUR. Le montant total de 30 000 milliers EUR doit être réparti entre tous les IPSS. En attendant une décision quant à cette répartition, 1 000 milliers EUR sont provisoirement attribués à l'INAMI-soins de santé.

Daarenboven zijn, door het toepassen van een groeivoet van 3,756 % op de beheerskosten van de verzekeringsinstellingen, de werkingskosten van de derden met 2 037 duizend EUR gedaald.

En outre, suite à l'application d'un taux de croissance de 3,756 % aux frais d'administration des organismes assureurs, les frais d'administration des services tiers sont diminués de 2 037 milliers EUR dans le secteur des soins de santé.

In 2008 wordt er een overschrijding verwacht van de geneesmiddelenbegroting : deze zal gedekt worden door een heffing op het hiertoe gecreëerde provisiefonds voor geneesmiddelen welke onmiddellijk opnieuw gestijfd zal worden.

In de hypothese dat de stabiliteitsprovisie niet gebruikt zal worden in 2008, kan een negatieve uitgave van 100 000 duizend EUR ingeschreven worden. De reële financiële behoeften van het jaar worden bovendien op dit moment voor 100 000 duizend EUR lager geraamd dan de vastgestelde budgettaire enveloppe waarna een tweede negatieve uitgave van 100 000 duizend EUR ingeschreven werd. In totaal laten deze negatieve uitgaven toe om de alternatieve financiering te verminderen met 200 000 duizend EUR. Niettemin, indien in de loop der jaren de reële uitgaven hoger blijken uit te vallen dan deze ramingen, zal de alternatieve financiering logischerwijze aangepast worden.

Un dépassement du budget des médicaments est attendu en 2008 : il sera couvert par un prélèvement sur le fonds provisionnel créé à cette fin et celui-ci sera réalimenté directement. D'où, si ce dépassement se produit, il n'aura pas d'impact sur le résultat budgétaire.

Partant de l'hypothèse que la provision de stabilité ne sera pas sollicitée en 2008, une dépense négative de 100 000 milliers EUR peut être inscrite. De plus, les besoins financiers réels de l'année sont actuellement estimés inférieurs de 100 000 milliers EUR aux enveloppes budgétaires fixées et, dès lors, une deuxième dépense négative de 100 000 milliers EUR a été inscrite. Au total, ces dépenses négatives permettent de diminuer le financement alternatif de 200 000 milliers EUR. Toutefois, si, en cours d'année, les dépenses réelles s'avèrent être supérieures à ces estimations, le financement alternatif sera logiquement adapté.

HOOFDSTUK V

De andere regelingen van de sociale zekerheid

De overzeese sociale zekerheid

De DOSZ beheert twee regelingen van sociale zekerheid : de regeling van de wet van 16 juni 1960 en de regeling van de wet van 17 juli 1963. De begroting van de DOSZ wordt voorgesteld in tabel V.1.

In 2008 zal de DOSZ 54 488 duizend EUR aan bijdragen ontvangen. De prestaties bedragen 355 924 duizend EUR. De staatstoelage wordt vastgesteld op 310 495 duizend EUR, waardoor de begroting in evenwicht wordt gebracht.

Andere regelingen van sociale zekerheid

In de tabellen V.2 en V.3 worden de begrotingen van de takken en instellingen van de sociale zekerheid besproken die niet behoren tot beide globale beheren maar die in de nationale rekeningen wel tot de sector sociale zekerheid worden gerekend.

Voor de RSZPPO gaat het over de begroting van de gezinsbijslag, de verschillende pools voor pensioenen, het egalisatiefonds, de collectieve sociale dienst, de GECO's, de veiligheidscontracten, de syndicale premies en de beleggingsinkomsten.

Het wettelijke kapitalisatiestelsel van de RVP wordt vanaf 2008 opgenomen in het globaal beheer.

CHAPITRE V

Les autres régimes de sécurité sociale

La sécurité sociale d'Outre-mer

L'OSSOM gère deux régimes de sécurité sociale: le régime de la loi du 16 juin 1960 et le régime de la loi du 17 juillet 1963. Le budget de l'OSSOM est présenté dans le tableau V.1.

En 2008, l'OSSOM percevra 54 488 milliers EUR de cotisations. Les prestations atteignent 355 924 milliers EUR. La subvention de l'État est fixée à 310 495 milliers EUR, de telle manière que le budget soit en équilibre.

Autres régimes de sécurité sociale

Les tableaux V.2 en V.3 présentent les budgets des branches et des organismes de sécurité sociale qui ne font pas partie des gestions globales mais qui, dans les comptes nationaux, sont comptés dans la sécurité sociale.

Pour l'ONSSAPL, il s'agit du budget des prestations familiales, des différents pools de pensions, du fonds d'égalisation, du service social collectif, des contractuels subventionnés, des contrats de sécurités, des primes syndicales et des revenus de placements.

Le régime légal de capitalisation à l'ONP est repris dans la gestion globale à partir de 2008.

TABEL V.1

Begroting van de DOSZ : 2007-2008

(In duizend EUR)

TABLEAU V.1

Budget de l'OSSOM : 2007-2008

(En milliers EUR)

	2007		2008	2007 (II)-(I)	2008/2007	
	Begrotingscontrole — *Contrôle budgétaire* (I)	Aanpassing (febr. 2008) — *Adaptation (févr. 2008)* (II)	Initieel — *Initial*	In absolute cijfers — *En chiffres absolus*	In absolute cijfers — *En chiffres absolus*	
LOPENDE ONTVANGSTEN.						***RECETTES COURANTES.***
BIJDRAGEN	52 953	52 952	54 488	– 1	1 536	COTISATIONS.
STAATSTOELAGEN	298 255	296 556	310 495	– 1 699	13 939	SUBVENTIONS DE L'ÉTAT
ALTERNATIEVE FINANCIERING						FINANCEMENT ALTERNATIF.
TOEGEWEZEN ONTVANGSTEN	2 210	2 210	2 210	0	0	RECETTES AFFECTÉES.
EXTERNE OVERDRACHTEN	2 240	2 140	2 140	– 100	0	TRANSFERTS EXTERNES.
OPBRENGSTEN BELEGGINGEN	931	1 205	1 398	274	193	REVENUS DE PLACEMENTS.
DIVERSEN	3 932	3 438	3 569	– 494	131	DIVERS.
TOTAAL LOPENDE ONTVANGSTEN	**360 521**	**358 501**	**374 300**	**– 2 020**	**15 799**	**TOTAL RECETTES COURANTES.**
LOPENDE UITGAVEN.						***DÉPENSES COURANTES.***
PRESTATIES	342 274	340 586	355 924	– 1 688	15 338	PRESTATIONS.
BETALINGSKOSTEN	30	25	25	– 5	0	FRAIS DE PAIEMENT.
BEHEERSKOSTEN	11 609	12 509	11 949	900	– 560	FRAIS D'ADMINISTRATION.
EXTERNE OVERDRACHTEN	3 166	2 877	2 964	– 289	87	TRANSFERTS EXTERNES.
INTRESTEN OP LENINGEN	94	69	78	– 25	9	INTÉRÊTS SUR EMPRUNTS.
DIVERSEN	3 348	3 987	3 360	639	– 627	DIVERS.
TOTAAL LOPENDE UITGAVEN	**360 521**	**360 053**	**374 300**	**– 468**	**14 247**	**TOTAL DÉPENSES COURANTES.**
SALDO LOPENDE REKENINGEN	**0**	**– 1 552**	**0**	**– 1 552**	**1 552**	**SOLDE COMPTES COURANTS.**

TABEL V.2

Begroting van de andere regelingen van sociale zekerheid : 2007
(In duizend EUR) (aanpassing februari 2008)

TABLEAU V.2

Budget des autres régimes de la sécurité sociale : 2007
(En milliers EUR) (adaptation février 2008)

LOPENDE ONTVANGSTEN	RVP Wettelijke renten — *ONP Versements légaux*	FAO Kapitalisatie — *FAT Capitalisation*	FBZ Asbestfonds — *FMP Fonds amiante*	FBZ Sector PPO — *FMP Secteur APL*	RSZPPO — *ONSSAPL*	RVA – Buiten globaal beheer — *ONEm – Hors gestion globale*	FCUD — *FESC*	F. Best. Zek. Saldo RSZ — *F. Séc. Exist. Solde ONSS*	TOTAAL — *TOTAL*	RECETTES COURANTES
Bijdragen		**1 073**	**5 658**	**16 720**	**1 676 592**	**31 987**	**51 477**	**1 348 473**	**3 131 979**	**Cotisations.**
Staatstoelagen	426		7 900						8 326	**Subventions de l'État.**
In de prestaties	426		7 900						8 326	Dans les prestations.
In de lasten van leningen										Autres.
Alternatieve financiering					**40 902**	**111 390**			**152 292**	**Financement alternatif.**
Toegewezen ontvangsten		**0**			**253 308**	**0**	**0**		**253 308**	**Recettes affectées.**
Externe overdrachten	**0**	**110**	**750**			**52 677**	**18 100**		**71 637**	**Transferts externes.**
Opbrengsten beleggingen	**7 810**	**39 350**	**0**	**268**	**60 000**	**47**	**1 421**	**19**	**108 915**	**Revenus de placements.**
Diversen		**90**			**1 014**	**5 740**		**2 600**	**9 444**	**Divers.**
Eigen ontvangsten	**8 236**	**40 623**	**14 308**	**16 988**	**2 031 816**	**201 841**	**70 998**	**1 351 092**	**3 735 902**	**Recettes propres.**
Intene overdrachten					42 926				42 926	Transferts internes.
Totaal lopende ontvangsten	**8 236**	**40 623**	**14 308**	**16 988**	**2 074 742**	**201 841**	**70 998**	**1 351 092**	**3 778 828**	**Total recettes courantes.**

LOPENDE UITGAVEN	RVP Wettelijke renten — *ONP Versements légaux*	FAO Kapitalisatie — *FAT Capitalisation*	FBZ Asbestfonds — *FMP Fonds amiante*	FBZ Sector PPO — *FMP Secteur APL*	RSZPPO — *ONSSAPL*	RVA – Buiten globaal beheer — *ONEm – Hors gestion globale*	FCUD — *FESC*	F. Best. Zek. Saldo RSZ — *F. Séc. Exist. Solde ONSS*	TOTAAL — *TOTAL*	DÉPENSES COURANTES
Prestaties	**75 070**	**24 363**	**1 728**	**26 296**	**1 778 125**	**147 983**	**52 218**	**0**	**2 105 783**	**Prestations.**
Betalingskosten		**62**	**0**	**40**	**152**				**254**	**Frais de paiement.**
Beheerskosten	**11 567**	**1 952**	**0**	**2 753**	**13 875**	**38 543**	**831**	**5 091**	**74 612**	**Frais d'administration.**
Centrale instellingen	11 567	1 952	0	2 753	13 875	38 543	831	5 091	74 612	Organismes centraux.
Diensten derden										Services tiers.
Externe overdrachten	**271 574**	**60**			**271 073**	**5 437**		**1 346 001**	**1 894 144**	**Transferts externes.**
Intrestlasten										**Charges d'intérêts.**
Diversen		**53**	**0**	**158**					**211**	**Divers.**
Uitgaven vóór interne overdrachten	**358 211**	**26 490**	**1 728**	**29 247**	**2 063 225**	**191 963**	**53 050**	**1 351 092**	**4 075 005**	**Dépenses avant transferts internes.**
Interne overdrachten					**42 926**				**42 926**	**Transferts internes.**
Totaal lopende uitgaven	**358 211**	**26 490**	**1 728**	**29 247**	**2 106 151**	**191 963**	**53 050**	**1 351 092**	**4 117 931**	**Total dépenses courantes.**
Saldo lopende rekeningen	**– 349 975**	**14 134**	**12 580**	**– 12 259**	**– 31 409**	**9 878**	**17 948**	**0**	**– 339 103**	**Solde comptes courants.**
KAPITAALREKENINGEN										COMPTES DE CAPITAL
Ontvangsten	**5 560**				**0**	**0**	**0**	**0**	**5 560**	**Recettes.**
Uitgaven	**3 190**				**0**	**0**	**0**	**0**	**3 190**	**Dépenses.**
Saldo kapitaalrekeningen	**2 370**				**0**	**0**	**0**	**0**	**2 370**	**Solde compte de capital.**
Resultaat	**– 347 605**	**14 134**	**12 580**	**– 12 259**	**– 31 409**	**9 878**	**17 948**	**0**	**– 336 733**	**Résultat.**

TABEL V.3

Begroting van de andere regelingen van sociale zekerheid : 2008
(In duizend EUR) (aanpassing februari 2008)

TABLEAU V.3

Budget des autres régimes de la sécurité sociale : 2008
(En milliers EUR) (adaptation février 2008)

LOPENDE ONTVANGSTEN	RVP Wettelijke renten — *ONP Versements légaux*	FAO Kapitalisatie — *FAT Capitalisation*	FBZ Asbestfonds — *FMP Fonds amiante*	FBZ Sector PPO — *FMP Secteur APL*	RSZPPO — *ONSSAPL*	RVA – Buiten globaal beheer — *ONEm – Hors gestion globale*	FCUD — *FESC*	F. Best. Zek. Saldo RSZ — *F. Séc. Exist. Solde ONSS*	TOTAAL — *TOTAL*	RECETTES COURANTES
Bijdragen		**1 198**	**10 841**	**33 070**	**1 811 936**	**65 000**	**54 141**	**1 393 294**	**3 369 479**	**Cotisations.**
Staatstoelagen			**10 000**						**10 000**	**Subventions de l'État.**
In de prestaties			10 000						10 000	Dans les prestations.
In de lasten van leningen										Autres.
Alternatieve financiering					**5 000**	**106 475**			**111 475**	**Financement alternatif.**
Toegewezen ontvangsten		**0**			**259 060**	**0**	**0**		**259 060**	**Recettes affectées.**
Externe overdrachten		**100**	**100**			**64 417**	**20 000**		**84 617**	**Transferts externes.**
Opbrengsten beleggingen		**45 050**	**0**	**175**	**70 230**	**220**	**1 535**	**19**	**117 229**	**Revenus de placements.**
Diversen		**113**			**1 036**	**5 398**		**2 834**	**9 381**	**Divers.**
Eigen ontvangsten		**46 461**	**20 941**	**33 245**	**2 147 261**	**241 510**	**75 676**	**1 396 147**	**3 961 241**	**Recettes propres.**
Intene overdrachten					46 532				46 532	Transferts internes.
Totaal lopende ontvangsten		**46 461**	**20 941**	**33 245**	**2 193 793**	**241 510**	**75 676**	**1 396 147**	**4 007 772**	**Total recettes courantes.**

LOPENDE UITGAVEN	RVP Wettelijke renten — *ONP Versements légaux*	FAO Kapitalisatie — *FAT Capitalisation*	FBZ Asbestfonds — *FMP Fonds amiante*	FBZ Sector PPO — *FMP Secteur APL*	RSZPPO — *ONSSAPL*	RVA – Buiten globaal beheer — *ONEm – Hors gestion globale*	FCUD — *FESC*	F. Best. Zek. Saldo RSZ — *F. Séc. Exist. Solde ONSS*	TOTAAL — *TOTAL*	DÉPENSES COURANTES
Prestaties		**24 339**	**20 177**	**29 275**	**1 919 132**	**235 407**	**52 619**	**0**	**2 280 949**	**Prestations.**
Betalingskosten		**62**	**0**	**60**	**158**				**280**	**Frais de paiement.**
Beheerskosten		**1 839**	**0**	**3 558**	**16 374**	**33 856**	**799**	**5 899**	**62 325**	**Frais d'administration.**
Centrale instellingen		1 839	0	3 558	16 374	33 856	799	5 899	62 325	Organismes centraux.
Diensten derden										Services tiers.
Externe overdrachten		**60**			**276 422**	**4 168**		**1 390 248**	**1 670 898**	**Transferts externes.**
Intrestlasten		**14 000**							**14 000**	**Charges d'intérêts.**
Diversen		**103**	**0**	**317**					**420**	**Divers.**
Uitgaven vóór interne overdrachten		**40 402**	**20 177**	**33 210**	**2 212 087**	**273 431**	**53 418**	**1 396 147**	**4 028 872**	**Dépenses avant transferts internes.**
Interne overdrachten					**42 546**				**42 546**	**Transferts internes.**
Totaal lopende uitgaven		**40 402**	**20 177**	**33 210**	**2 254 633**	**273 431**	**53 418**	**1 396 147**	**4 071 418**	**Total dépenses courantes.**
Saldo lopende rekeningen		**6 059**	**764**	**35**	**– 60 840**	**– 31 921**	**22 257**	**0**	**– 63 646**	**Solde comptes courants.**
KAPITAALREKENINGEN										COMPTES DE CAPITAL
Ontvangsten		**0**	**0**	**0**	**0**	**0**	**0**	**0**	**0**	**Recettes.**
Uitgaven		**0**	**0**	**0**	**0**	**0**	**0**	**0**	**0**	**Dépenses.**
Saldo kapitaalrekeningen		**0**	**0**	**0**	**0**	**0**	**0**	**0**	**0**	**Solde compte de capital.**
Resultaat		**6 059**	**764**	**35**	**– 60 840**	**– 31 921**	**22 257**	**0**	**– 63 646**	**Résultat.**

HOOFDSTUK VI

De sociale bijstand

Dit gedeelte behandelt de bijstandsregelingen die met algemene middelen worden gefinancierd, namelijk de inkomensgarantie voor ouderen, het leefloon en de tegemoetkomingen aan personen met een handicap. De maatschappelijke dienstverlening die door de OCMW's aan asielzoekers wordt toegekend, is eveneens opgenomen in dit hoofdstuk, uitgezonderd wat de opvanginitiatieven aangaat. Het residueel stelsel van de gewaarborgde gezinsbijslag, dat volledig ten laste is van de kinderbijslagregeling voor werknemers, komt hier dus niet aan bod, maar wel in het gedeelte betreffende de sociale zekerheid voor werknemers.

De inkomensgarantie voor ouderen (IGO)

Deze rubriek dekt de inkomensgarantie, het gewaarborgd inkomen en de verwarmingstoelage.

Het aantal gerechtigden alsook de uitgaven kennen een lichte stijging.

Op 1 juli 2008 zal de inkomensgarantie voor ouderen met 2 % verhoogd worden.

Het recht op maatschappelijke integratie en de maatschappelijke dienstverlening

Het betreft, voor het lopende begrotingsjaar, het bedrag van de toelage toegewezen door de federale overheid, waarbij een deel van het leefloon (het vroegere bestaansminimum) en de maatschappelijke dienstverlening toegekend door de openbare centra voor maatschappelijk welzijn wordt terugbetaald.

Op 1 januari 2008 werden het leefloon en het equivalent (wet 1965) verhoogd met 2 %.

Tegemoetkomingen aan personen met een handicap

Het aantal gerechtigden kent een lichte stijging (+ 5,78 %), evenals de begroting (+ 6,7 %).

Op 1 januari 2008 werd de inkomensvervangende tegemoetkoming verhoogd met 2 % (Kostprijs : 28 miljoen EUR).

De personen met een handicap zullen de « prijs van de liefde » niet meer moeten betalen. De aftrek op de inkomens van de partner van de personen met een handicap die genieten van de integratietegemoetkoming van categorie 1 en 2 zal verhoogd en in overeenstemming gebracht worden met het bedrag van de categorieën 3, 4 en 5.

CHAPITRE VI

L'assistance sociale

Cette partie traite des régimes d'assistance financés par des moyens généraux, à savoir la garantie de revenus aux personnes âgées, le revenu minimum d'intégration et les allocations aux personnes handicapées. L'aide sociale accordée aux demandeurs d'asile par les CPAS a également été intégrée dans ce chapitre, sauf pour ce qui a trait aux initiatives d'accueil. Le régime résiduaire des prestations familiales garanties, entièrement à charge du régime d'allocations familiales des travailleurs salariés, n'est donc pas repris ici mais bien dans la partie relative à la sécurité sociale des travailleurs salariés.

La Garantie de revenus aux personnes âgées (GRAPA)

Cette rubrique couvre la garantie de revenu, le revenu garanti et l'allocation de chauffage.

Le nombre de bénéficiaires ainsi que les dépenses sont en légère augmentation.

Au 1er juillet 2008, la garantie de revenu aux personnes âgées bénéficiera d'une augmentation de 2 %.

Le droit à l'intégration sociale et l'aide sociale

Il s'agit, pour l'année budgétaire en cours, du montant de la subvention accordée par l'État fédéral qui rembourse une partie du revenu d'intégration (ancien minimex) et de l'aide sociale octroyés par les centres publics d'action sociale.

Au 1er janvier 2008, le revenu d'intégration et l'équivalent (loi 1965) ont bénéficié d'une augmentation de 2 %.

Allocations aux personnes handicapées

Le nombre de bénéficiaires est en hausse (+ 5,78 %) de même que le budget (+ 6,7 %).

Au 1er janvier 2008, l'allocation de remplacement de revenus a bénéficié d'une augmentation de 2 % (Coût : 28 millions EUR).

Les personnes handicapées ne devront plus payer le « prix de l'amour ». L'abattement sur les revenus du conjoint des personnes handicapées bénéficiant de l'allocation d'intégration de catégorie 1 et 2 sera augmenté et aligné sur le montant des catégories 3, 4 et 5.

TABEL VI.1

Prestaties van de stelsels sociale bijstand 2007-2008

(In duizend EUR)

TABLEAU VI.1

Prestations des régimes d'assistance sociale 2007-2008

(En milliers EUR)

	2007		2008	2007 (II)/(I)		2008/2007		
	Begrotings-controle — *Contrôle budgétaire* (I)	Aanpassing (februari 2008) — *Adaptation (février 2008)* (II)	Initieel — *Initial*	In absolute cijfers — *En chiffres absolus*	In % — *En %*	In absolute cijfers — *En chiffres absolus*	In % — *En %*	
Inkomensgarantie voor ouderen	352 137	355 443	378 987	3 306	0,94	23 544	6,62	Garantie de revenus aux personnes âgées.
Leefloon	447 047	426 524	484 613	– 20 523	– 4,59	58 089	13,62	Revenu d'intégration.
Maatschappelijke dienstverlening / Toelagen OCMW's — wet van 2 april 1965	348 380	377 686	292 706	29 306	8,41	– 84 980	– 22,50	Aide sociale / Subsides CPAS — loi du 2 avril 1965.
Tegemoetkomingen aan personen met een handicap	1 391 142	1 483 167	1 559 232	92 025	6,62	76 065	5,13	Allocations aux personnes handicapées.
TOTAAL	**2 538 706**	**2 642 820**	**2 715 538**	**104 114**	**4,10**	**72 718**	**2,75**	**TOTAL.**

TABEL VI.2

Volumefactoren van de prestaties van de stelsels sociale bijstand 2007-2008

(In duizend EUR)

TABLEAU V.2

Facteurs de volume des prestations des régimes d'assistance sociale 2007-2008

(En milliers EUR)

	2007		2008	2007 (II)/(I)		2008/2007		
	Begrotings-controle — *Contrôle budgétaire* (I)	Aanpassing (februari 2008) — *Adaptation (février 2008)* (II)	Initieel — *Initial*	In absolute cijfers — *En chiffres absolus*	In % — *En %*	In absolute cijfers — *En chiffres absolus*	In % — *En %*	
Inkomensgarantie voor ouderen	88 060	88 060	89 865	0	0,00	1 805	2,05	Garantie de revenus aux personnes âgées.
Leefloon	88 077	80 073	92 767	– 8 004	– 9,09	12 694	15,85	Revenu d'intégration.
Maatschappelijke dienstverlening / Toelagen OCMW's — wet van 2 april 1965	37 402	26 358	34 648	– 11 044	– 29,53	8 290	31,45	Aide sociale / Subsides CPAS — loi du 2 avril 1965.
Tegemoetkomingen aan personen met een handicap	268 353	260 458	275 520	– 7 895	– 2,94	15 062	5,78	Allocations aux personnes handicapées.
TOTAAL	**481 892**	**454 949**	**492 800**	**– 26 943**	**– 5,59**	**37 851**	**8,32**	**TOTAL.**

TABEL VI.3

Budgettaire ramingen van de sociale correcties 2007-2008 (*)

(In miljoen EUR)

TABLEAU VI.3

Estimations budgétaires des corrections sociales 2007-2008 (*)

(En millions EUR)

Sociale correcties — Sociale bijstand	Van kracht — *Prise de cours*	Raming van de uitgaven — *Estimation des dépenses* 2007	2008	Jaarlijkse kost — *Coût annuel*	Corrections sociales — Assistance sociale
1. IGO.					**1. GRAPA.**
— verhoging van het basisbedrag met 60 EUR per maand.....	1.12.2006	55,44		55,44	— augmentation par mois de 60 EUR du montant de base.
— verhoging van het basisbedrag met 10 EUR per maand.....	1.12.2007	0,97		11,68	— augmentation par mois de 10 EUR du montant de base.
— verhoging met 2 % van de IGO	1.7.2008		7,03		— augmentation de 2 % de la GRAPA.
2. Tegemoetkomingen aan personen met een handicap.					**2. Allocations aux personnes handicapées.**
— verhoging met 2 % van de inkomensvervangende uitkering	1.4.2007	7,00			— augmentation de 2 % de l'allocation de remplacement de revenus.
— daling van de inhouding op de integratietegemoetkoming voor personen met een handicap geplaatst in een instelling van 33,33 % naar 28 %	1.6.2007	2,70			— baisse de la retenue sur l'allocation d'intégration pour les handicapés placés en institution de 33,33 % à 28 %.
— verhoging met 2 % buiten index van de inkomensvervangende uitkering.....	1.1.2008		28,00		— augmentation de 2 % hors index de l' allocation de remplacement de revenus.
— uitbreiding van de aftrek op inkomens van de partner voor personen met een handicap die genieten van een leefloon van categorie 1 en 2. Het bedrag van de aftrek wordt in overeenstemming gebracht met deze van de categorieën 3, 4 en 5	2008		p.m.	20,40	— extension de l'abattement sur les revenus du conjoint pour les personnes handicapées bénéficiant de l'allocation d'intégration de catégorie 1 et 2. Le montant de l'abattement est aligné sur celui des catégories 3, 4 et 5.
3. Leefloon.					**3. Revenu d'intégration.**
— verhoging met 2 %.....	1.4.2007	5,00		8,60	— augmentation de 2 %.
— verhoging met 2 %.....	1.1.2008		7,60		— augmentation de 2 %.
4. Maatschappelijke dienstverlening.					**4. Aide sociale.**
(wet 1965)					(loi 1965).

(*) Budgettaire bedragen van het jaar waarin de maatregel ingevoerd is; de laatste kolom geeft de kost voor een volledig jaar.

(*) Montants budgétaires de l'année d'introduction de la mesure; la dernière colonne donne le coût pour une année complète.

HOOFDSTUK VII

De pensioenen van de overheidssector

De overheidssector vormt geen homogeen geheel. Er bestaan verschillende categorieën van openbare werkgevers op de verschillende machtsniveaus : de federale staat, de gemeenschappen en gewesten, de provincies, de gemeenten, de openbare instellingen, autonome overheidsinstellingen, ... Elk van deze overheden heeft voor haar vast benoemde personeelsleden een eigen statuut uitgewerkt.

Het pensioenstelsel vormt een onderdeel van het statuut van het personeelslid, zodat elk van deze overheden bevoegd is om het pensioenstelsel van haar vastbenoemde personeelsleden vast te stellen.

Er dient een onderscheid te worden gemaakt tussen drie soorten van pensioenen van de overheidssector.

De eerste categorie betreft de pensioenen ten laste van de Schatkist. Het betreft de pensioenen van de vastbenoemde personeelsleden van de federale overheidsdiensten en de ministeries van gemeenschappen en gewesten, van het onderwijs, van de Post, Belgacom, … De rustpensioenen ten laste van de Schatkist worden gefinancierd door dotaties die ingeschreven zijn in afdeling 55, sectie 21 van de algemene uitgavenbegroting (zie verder). De overlevingspensioenen worden gefinancierd door de opbrengst van een persoonlijke bijdrage van 7,5 % op de wedde van de vastbenoemde personeelsleden die wordt gestort aan de Pensioendienst voor de Overheidssector (die de rol van het vroegere Fonds voor Overlevingspensioenen overneemt).

De tweede categorie zijn de pensioenen die niet ten laste zijn van de Schatkist maar die wel zoals deze pensioenen worden berekend. Het betreft de rustpensioenen van de vastbenoemde personeelsleden van de openbare instellingen die aangesloten zijn bij het pensioenstelsel van de wet van 28 april 1958 (de Pool der Parastatalen) (1). Het betreft tevens de personeelsleden van de plaatselijke besturen die inzake pensioenen aangesloten zijn bij de Rijksdienst voor Sociale Zekerheid van de provinciale en plaatselijke overheidsdiensten (RSZPPO) (2).

(1) Bij de Pool der Parastatalen zijn een aantal openbare instellingen van de Federale staat en van gemeenschappen en gewesten aangesloten (ongeveer 100 in aantal). De aangesloten instelling stort een patronale bijdrage voor de financiering van de rustpensioenen. De persoonlijke bijdrage van 7,5 % wordt gestort aan de Pensioendienst voor de Overheidssector en is bestemd voor de financiering van de overlevingspensioenen. De overlevingspensioenen zijn dus ten laste van de Schatkist.

(2) Bij de RSZPPO zijn een aantal plaatselijke besturen (gemeenten, OCMW's en intercommunales) aangesloten (ongeveer 1 100 in aantal). Deze storten een patronale bijdrage voor de financiering van de rustpensioenen en een persoonlijke bijdrage van 7,5 % voor de financiering van de overlevingspensioenen.

CHAPITRE VII

Les pensions du secteur public

Le secteur public ne constitue pas un ensemble homogène. Il existe différentes catégories d'employeurs publics se situant à des niveaux différents de pouvoir : l'État fédéral, les communautés et régions, les provinces, les communes, les institutions publiques, les entreprises publiques autonomes, … Chacune de ces autorités a élaboré un statut propre pour son personnel définitif.

Le régime de pension constituant un des aspects de la situation statutaire de l'agent, chacune de ces autorités est compétente pour fixer le régime de pension de son personnel définitif.

Il faut distinguer trois sortes de pensions du secteur public.

La première catégorie concerne les pensions à charge du Trésor public. Il s'agit des pensions des agents nommés à titre définitif des services publics fédéraux et des ministères des communautés et régions, de l'enseignement, de La Poste, de Belgacom, … Les pensions à charge du Trésor public sont financées par des dotations inscrites dans la division 55 de la section 21 du Budget général des dépenses (voir plus loin). Les pensions de survie sont financées par le produit de la retenue d'une cotisation personnelle de 7,5 % sur le traitement des agents définitifs, versée au Service des Pensions du Secteur Public (qui reprend le rôle du Fonds des pensions de survie).

La deuxième catégorie est formée par les pensions qui ne sont pas à charge du Trésor public, mais qui sont calculées comme telles. Il s'agit des pensions des agents définitifs des institutions publiques qui sont affiliés au régime de pension de la loi du 28 avril 1958 (le Pool des Parastataux) (1). Il s'agit également des agents définitifs des administrations locales qui, en matière de pensions, sont affiliées à l'Office national de sécurité sociale des administrations provinciales et locales (ONSSAPL) (2).

(1) Un nombre d'institutions publiques de l'État fédéral et des Communautés et Régions sont affiliées au Pool des parastataux (environ 100 au total). Les institutions affiliées versent au Pool des parastataux une cotisation patronale pour le financement des pensions de retraite. La retenue personnelle de 7,5 % est versée au Service pensions du secteur public et est destinée à supporter la charge des pensions de survie. Les pensions de survie sont donc à charge du Trésor public.

(2) Un nombre d'administrations locales (communes, CPAS et intercommunales) sont affiliées à l'ONSSAPL (environ 1 100 au total). Ces administrations affiliées versent à l'ONSSAPL une cotisation patronale pour le financement des pensions de retraite et une cotisation personnelle de 7,5 % pour le financement des pensions de survie.

De derde categorie zijn de pensioenen die niet ten laste zijn van de Schatkist en die bovendien geheel of gedeeltelijk anders worden berekend dan de pensioenen ten laste van de Schatkist. Het betreft hier de pensioenen van de vastbenoemde personeelsleden van de provincies, de plaatselijke besturen die inzake pensioenen niet aangesloten zijn bij de RSZPPO en de openbare instellingen die niet aangesloten zijn bij de Pool der Parastatalen. Deze instellingen dienen zelf in te staan voor de financiering en de uitbetaling van hun pensioenen. Zij dienen niettemin de bepalingen te eerbiedigen die toepasselijk werden gemaakt op alle openbare overheden (absoluut pensioenmaximum, relatief pensioenmaximum, cumulatie van een overlevingspensioen met een rustpensioen, de gewaarborgde minimumbedragen, de persoonlijke bijdrage voor de financiering van de overlevingspensioenen van minstens 7,5 % van de wedde, …).

De Pensioendienst voor de Overheidssector ([1]) is belast met de toekenning en het beheer van de pensioenen van de eerste en tweede categorie. De uitbetaling gebeurt door de Centrale Dienst der Vaste Uitgaven van de Federale Overheidsdienst Financiën.

Tot aan het begrotingsjaar 2005 werden de pensioenen ten laste van de Schatkist ondergebracht in sectie 21, organisatieafdeling 51 van de federale begroting. Het betrof hier zowel de vaste kredieten als de variabele kredieten die afkomstig waren van de organieke fondsen (Fonds voor overlevingspensioenen, Pool der Parastatalen, Fonds voor het Evenwicht van de pensioenstelsels). Sinds het begrotingsjaar 2006 werden de vaste en variabele kredieten vervangen door een systeem van dotaties en toegewezen ontvangsten en uitgaven.

De dotaties die betrekking hebben op de pensioenen ten laste van de Schatkist, zijn gegroepeerd onder organisatieafdeling 55, sectie 21 van de algemene uitgavenbegroting. De ontvangsten en uitgaven van drie gewezen fondsen, namelijk het Fonds voor Overlevingspensioenen (inning van de persoonlijke bijdrage van 7,5 % en financiering van de pensioenen ten laste van de Schatkist), de Pool der Parastatalen (inning van de patronale bijdrage van de aangesloten openbare instellingen en financiering van de rustpensioenen) en het Fonds voor het Evenwicht van de pensioenstelsels (inning van de solidariteitsbijdrage op de pensioenen van de overheidssector en financiering van de pensioenen ten laste van de Schatkist) zijn sinds 1 januari 2006 ondergebracht in de parastatale begroting van de Pensioendienst voor de Overheidssector als ontvangsten en uitgaven met bijzondere aanwending.

([1]) Sedert 1 januari 2006 heeft de Pensioendienst voor de Overheidssector — een federale openbare instelling van cat. A — de bevoegdheden van de Administratie der Pensioenen overgenomen (wet van 12 januari 2006).

La troisième catégorie est formée par les pensions qui ne sont pas à charge du Trésor public et qui sont, en tout ou en partie, calculées différemment de celles à charge du Trésor public. Il s'agit des pensions des agents définitifs des provinces, des administrations locales qui en matière de pensions ne sont pas affiliées à l'ONSSAPL et des organismes d'intérêt public qui ne sont pas affilés au Pool des parastataux. Ces institutions sont tenues de financer et payer elles-mêmes leurs pensions. Elles sont néanmoins tenues de respecter les normes qui ont étés rendues applicables à tous les pouvoirs publics (maximum absolu de pension, maximum relatif de pension, cumul d'une pension de survie avec une pension de retraite, les montants minimums garantis de pension, la contribution personnelle pour le financement des pensions de survie d'au moins 7,5 % du traitement, ...).

Le Service des Pensions du Secteur Public ([1]) est chargé de l'attribution et de la gestion des pensions des première et deuxième catégories. Le paiement est exécuté par le Service Central des Dépenses Fixes du Service Public Fédéral Finances.

Jusqu'à l'année budgétaire 2005, les pensions à charge du Trésor public étaient regroupées dans la section 21 — division organique 51 du budget fédéral. Il s'agissait des crédits fixes et des crédits variables provenant des fonds organiques (le Fonds des pensions de survie, le Pool des parastataux, le Fonds pour l'équilibre des régimes de pensions). Depuis l'année budgétaire 2006, les crédits fixes et variables sont remplacés par un système de dotations et de recettes et dépenses propres.

Les dotations concernant les pensions à charge du Trésor public sont rassemblées sous la division organique 55 de la section 21 du budget général des Dépenses. Les recettes et dépenses des trois ex-fonds organiques sont depuis le 1er janvier 2006, incorporées dans le budget du parastatal du Service des Pensions du Secteur Public comme recettes et dépenses avec affectation spéciale. Il s'agit du Fonds des pensions de survie (perception de la cotisation personnelle de 7,5 % et financement des pensions à charge du Trésor public), du Pool des parastataux (perception de la cotisation patronale des organismes affiliés et financement des pensions de retraites) et du Fonds pour l'équilibre des régimes de pensions (perception de la retenue de solidarité sur les pensions du secteur public et financement des pensions à charge du Trésor public).

([1]) Depuis le 1er janvier 2006 le Service des Pensions du Secteur Public – une institution publique fédérale de cat. A — a repris les compétences de l' Administration des Pensions (Loi du 12 janvier 2006).

Voor organisatieafdeling 55, sectie 21 van de algemene uitgavenbegroting beloopt het bedrag van de dotaties 7 304 775 duizend EUR, hetzij een stijging met 6,32 % ten opzichte van de realisaties 2007 (6 870 639 duizend EUR).

Deze stijging is voornamelijk te wijten aan de indexoverschrijdingen in december 2007 en mei 2008 en de toename van het aantal gepensioneerden.

Daarnaast geldt ook dat in de groep mensen die vanaf 2007 met pensioen gaan, het aandeel vastbenoemde ambtenaren stijgt. Vanaf 1960 werden immers niet enkel veel ambtenaren aangeworven, maar er werd toen ook begonnen met de verdere uitbouw van het onderwijs, waarvoor toen — mede ingevolge de babyboom — vele jonge mensen werden aangetrokken. Diegenen die in 1965 en de daaropvolgende jaren aangeworven werden, gaan nu ongeveer met pensioen.

Naast de verhoging van de instroom geldt ook een verlaging van de uitstroom : de vervrouwelijking van de pensioengerechtigden in het openbaar ambt en de sterke groei van het onderwijs vanaf 1965 maakt dat de gemiddelde duur van de pensionering wordt verlengd.

Ten slotte merken we ook een stijging van het gemiddeld bedrag van de overheidspensioenen. Dit vindt zijn oorzaak in de vaststelling dat het bij de uitdovende (deels koloniale) pensioenen veelal gaat om kleinere pensioenbedragen, alsook dat er bij de nieuwe pensioenen dikwijls supplementen verrekend worden die in de uitdovende pensioenen niet aanwezig zijn.

Voor 2008 bedragen de uitgaven inzake de overlevingspensioenen ten laste van de Schatkist 1 074 170 duizend EUR, hetzij een stijging met 3,40 % ten opzichte van de realisaties in 2007 (1 038 842 duizend EUR). Ook hier zijn de oorzaken van deze stijging de twee voormelde indexoverschrijdingen en een toename van het aantal gepensioneerden.

De uitgaven inzake de parastatale rustpensioenen bedragen 276 975 duizend EUR, hetzij een stijging van 7,88 % ten opzichte van 2007 (256 741 duizend EUR). Deze stijging wordt verklaard door een stijging van het aantal gepensioneerden en de overschrijdingen van de spilindex.

De pensioenen ten laste van de Schatkist kunnen in 2008 voor een bedrag van 234 898 duizend EUR betaald worden door de ontvangsten voor de financiering van het evenwicht der pensioenstelsels.

Pour la division organique 55 de la section 21 du budget général des Dépenses, le montant des dotations s'élève à 7 304 775 milliers EUR en 2008, soit une augmentation de 6,32 % par rapport aux réalisations 2007 (6 870 639 milliers EUR).

Cette augmentation est principalement due aux sauts d'index en décembre 2007 et mai 2008, et à l'accroissement du nombre des pensionnés.

En outre, dans la catégorie de personnes qui prendront leur pension à partir de 2007, la proportion qui pourra valider une carrière dans le secteur public augmente. Depuis 1960, le recrutement des fonctionnaires n'a cessé d'augmenter et le développement de l'enseignement a provoqué — entre autres, à cause du baby-boom — le recrutement de nombreuses jeunes personnes. Or, ce sont les personnes recrutées depuis 1965 et dans les années qui suivent qui prendront leur pension à partir de 2007.

En plus de l'augmentation du recrutement, il y a une diminution à la sortie : en effet, la féminisation des bénéficiaires de pension dans la fonction publique et la forte croissance de l'enseignement depuis 1965 ont pour effet de prolonger la durée moyenne de la pension.

Enfin, nous constatons également une augmentation du taux moyen des pensions du secteur public : ce phénomène est dû au fait que le taux moyen des pensions en extinction (les pensions coloniales en particulier) est moins élevé alors que, dans le calcul des pensions récentes sont pris en compte des suppléments qui ne l'étaient pas dans le calcul des pensions en extinction.

Pour 2008, les dépenses en matière de pensions de survie s'élèvent à 1 074 170 milliers EUR, soit une augmentation de 3,40 % par rapport aux réalisations 2007 (1 038 842 milliers EUR). Cette augmentation est également due aux sauts d'index précités et à l'accroissement du nombre des pensionnés.

Les dépenses en matière de pensions de retraite parastatales s'élèvent à 276 975 milliers EUR, soit une augmentation de 7,88 % par rapport au 2007 (256 741 milliers EUR). Cette augmentation est due à l'augmentation du nombre de pensionnés et aux dépassements de l'indice pivot.

En 2008, un montant de 234 898 milliers EUR en matière de pensions à charge du Trésor public sera payé par les recettes pour le financement de l'équilibre des régimes de pensions.

Fonds voor de pensioenen van de geïntegreerde politie

De wet van 6 mei 2002 houdende oprichting van het Fonds voor de pensioenen van de geïntegreerde politie en houdende bijzondere bepalingen op het vlak van sociale zekerheid, heeft bij de Pensioendienst voor de Overheidssector een bijzonder fonds opgericht voor de financiering van de pensioenen van de vastbenoemde personeelsleden van de politiediensten. Dit fonds draagt de last van deze pensioenen die ingaan vanaf 1 april 2001. Het gedeelte van deze pensioenen dat betrekking heeft op de vóór 1 april 2001 gepresteerde diensttijd bij een afgeschaft politiekorps ([1]) is dus eveneens ten laste van dit fonds.

De Federale Staat en de 196 politiezones zijn als werkgever ambtshalve bij dit fonds aangesloten.

De pensioenlast wordt gedragen door een patronale bijdrage van 20 % en een persoonlijke bijdrage van 7,5 %. De bijdragen voor de personeelsleden van de federale politie en van de Algemene inspectie van de federale en lokale politie, worden door de federale overheid rechtstreeks overgemaakt aan de Pensioendienst voor de Overheidssector als beheerder van het Fonds voor de pensioenen van de geïntegreerde politie. De bijdragen voor de personeelsleden van de lokale politiezones worden gestort bij de RSZPPO, die de opbrengst overmaakt aan het fonds.

De uitgaven voor rust- en overlevingspensioenen en de tegemoetkomingen in de begrafeniskosten worden begroot op 228 115 duizend EUR in 2008. De bijdragen worden geraamd op 472 241 duizend EUR in 2008. Het saldo wordt geristorneerd naar rata van 105 000 duizend EUR in 2008 aan de Pensioendienst voor de Overheidssector (ontvangsten voor de financiering van de pensioenen ten laste van de Schatkist) en naar rata van 139 128 duizend EUR in 2008 aan de andere pensioeninstellingen die vóór de hervorming de last droegen van de pensioenen van de gemeentelijke politieagenten.

Met betrekking tot de pensioenverplichtingen van de NMBS worden hiervoor in 2008 uitgaven voorzien ten bedrage van 815 710 duizend EUR, waarvan 589 271 duizend EUR opgenomen is in de dotatie « pensioenen NMBS ».

([1]) Het betreft de diensttijd verricht bij de Rijkswacht, de gemeentelijke politie, de gerechtelijke politie, de zeevaartpolitie, de luchtvaartpolitie, de spoorwegpolitie, de jeugdpolitie, het Hoog Comité van Toezicht, ...

Fonds des pensions de la police intégrée

La loi du 6 mai 2002 portant création du Fonds des pensions de la police intégrée et portant des dispositions particulières en matière de sécurité sociale, a créé auprès du Service des Pensions du Secteur Public un fonds particulier pour le financement des pensions du personnel définitif des services de police. Ce fonds supporte la charge des pensions qui prennent cours à partir du 1er avril 2001. La partie de la pension qui se rapporte aux services prestés avant le 1er avril 2001 auprès d'un corps de police supprimé ([1]) est donc également à charge de ce fonds.

L'État fédéral et les 196 zones de police en tant qu'employeurs sont d'office affiliés à ce fonds.

La charge des pensions est supportée par une cotisation patronale de (actuellement) 20 % et une cotisation personnelle de 7,5 %. Les cotisations pour les agents de la police fédérale et de l'inspection générale de la police fédérale et de la police locale, sont versées par l'autorité fédérale directement au Service des Pensions du Secteur Public qui gère le Fonds des pensions de la police intégrée. Les cotisations pour les agents de la police locale sont versées à l'ONSSAPL qui transfère le produit vers le Fonds.

Les dépenses de pensions de retraite et de survie et l'indemnité de funérailles sont budgétées pour 228 115 milliers EUR en 2008. Les cotisations sont estimées à 472 241 milliers EUR en 2008. Le solde est ristourné au Service des Pensions du Secteur Public (recettes pour le financement des pensions à charge du Trésor public) à raison de 105 000 milliers EUR en 2008 et à raison de 139 128 milliers EUR en 2008 aux autres acteurs intervenant dans le paiement des pensions des policiers avant la reforme.

Concernant les obligations de pensions de la SNCB un montant global de 815 710 milliers EUR est prévu en 2008, dont 589 271 milliers EUR sont repris dans la dotation « pensions SNCB ».

([1]) Il s'agit des services prestés auprès de la gendarmerie, la police communale, la police judiciaire, la police maritime, la police aéronautique, la police des chemins de fer, la police de la jeunesse, le Comité Supérieur de Contrôle, …

TABEL VII.1

Pensioenen van de overheidssector 2008

(In duizend EUR)

TABLEAU VII.1

Pensions du secteur public 2008

(En milliers EUR)

	2006	2007	2008	2008Ini/2007Esti		
	Realisaties — *Réalisations*	Realisaties — *Réalisations*	Initieel — *Initial*	In absolute cijfers — *En chiffres absolus*	In% — *En%*	
1. Afdeling 55.						**1. Division 55.**
Pensioendienst voor de overheidssector.						— Service des Pensions du Secteur Public.
Ten laste van :						À charge :
— dotatie pensioenen van de openbare sector	5 582 403	6 066 190	6 476 720	410 530	6,77 %	— de la dotation pensions du secteur public.
— dotatie vergoedings- en oorlogspensioenen	187 960	178 592	171 091	– 7 501	– 4,20 %	— de la dotation pensions de réparation et de guerre.
— dotatie renten arbeidsongevallen	30 173	33 131	33 875	744	2,25 %	— de la dotation rentes accidents du travail.
— dotatie pensioenen NMBS.....	0	558 926	589 271	30 345	5,43 %	— de la dotation pensions SNCB.
— dotatie dienstbeheer.....	31 160	33 800	33 818	18	0,05 %	— de la dotation gestion du service.
Totaal ten faste van de dotaties	**5 831 696**	**6 870 639**	**7 304 775**	**434 136**	**6,32 %**	**Total à charge des dotations.**
2. Uitgaven op geaffecteerde ontvangsten bestemd voor de financiering van.						**2. Dépenses sur recettes affectées pour le financement :**
— de overlevingspensioenen ten laste van de Staat.....	1 019 130	1 038 842	1 074 170	35 328	3,40 %	— des pensions de survie de l'État.
— de parastatale rustpensioenen	239 158	256 741	276 975	20 234	7,88 %	— des pensions de retraites parastatales.
— de rustpensioenen ten laste van de Staat	633 873	562 908	575 260	12 352	2,19 %	— des pensions de retraite de l'État.
— de pensioenen van de geïntegreerde politie.....	148 702	183 326	228 115	44 789	24,43 %	— des pensions de la police intégrée.
— de pensioenen van de NMBS	0	197 392	226 439	29 047	14,72 %	— des pensions de la SNCB.
Totaal ten laste van de toegewezen ontvangsten	**2 040 863**	**2 239 209**	**2 380 959**	**141 750**	**6,33 %**	**Total à charge des recettes affectées.**
TOTALE UITGAVEN	**7 872 559**	**9 109 848**	**9 685 734**	**575 886**	**6,32 %**	**DÉPENSES TOTALES.**

HOOFDSTUK VIII

De tewerkstellingsprogramma's via de activering van de uitkeringen

België heeft een lange traditie van ondersteunen van aanwervingen via maatregelen die de loonkost voor de werkgever verlagen. Naast de structurele lastenverlaging die onvoorwaardelijk geldt voor elke werknemer, gaat het daarbij meestal om maatregelen die gecibleerd worden op specifieke doelgroepen van werknemers, die het extra moeilijk hebben om hun plaats op de arbeidsmarkt te veroveren. Daarbij wordt vooral gewerkt met verminderingen van de patronale sociale zekerheidsbijdragen. In een beperkt aantal gevallen wordt dit nog aangevuld met een « activering » van de uitkering die de werknemer genoot vooraleer hij aan het werk ging (meestal een werkloosheidsuitkering of het leefloon). Een deel van die uitkering wordt daarbij gebruikt als een bestanddeel van het loon, waardoor de resterende loonkost voor de werkgever daalt, zonder dat dit leidt tot een daling van het nettoloon van de werknemer. België besteedt veel middelen aan deze vorm van actief arbeidsmarktbeleid en de voorbije jaren nam dit toe, ondermeer via de doelgroepkortingen van de sociale zekerheidsbijdragen.

Naast de structurele vermindering van de sociale zekerheidsbijdragen werden de verschillende doelgroepverminderingen in 2004 gerationaliseerd. Er werden twee mogelijke bijdrageverminderingen ingevoerd (één van 400 EUR per trimester en één van 1 000 EUR) die bovendien onderling niet kunnen worden gecombineerd. Deze verminderingen worden ingezet voor de volgende doelgroepen :

— laaggeschoolde jongeren

— oudere werknemers

— de eerste aanwervingen die een werkgever doet

— werknemers die in een stelsel van collectieve arbeidsduurvermindering of de vierdagenweek werken

— langdurig werklozen.

In de tweede helft van 2004 kwam er een doelgroep bij : van de werknemers die het slachtoffer werden van een herstructurering wordt de wedertewerkstelling aangemoedigd door een bijdrageverminderingvoor de nieuwe werkgever en ook voor de werknemer zelf. In 2006 werd nogmaals een doelgroep toegevoegd : de erg laaggeschoolde jongeren. Bovendien werden naast de tarieven van 400 en 1 000 EUR ook nieuwe tarieven toegevoegd. Een nieuwe vereenvoudigingsoperatie lijkt

CHAPITRE VIII

Les programmes d'emploi via l'activation des allocations

La Belgique a une longue tradition de soutien des embauches par le biais de mesures qui diminuent le coût salarial pour l'employeur. À côté des réductions structurelles de charges qui s'adressent de façon inconditionnelle à chaque travailleur, on retrouve également des mesures qui sont ciblées sur certaines catégories spécifiques de travailleurs qui ont des difficultés particulières d'insertion sur le marché du travail. Ainsi, on a souvent recours à des diminutions de cotisations patronales de sécurité sociale. Dans un nombre plus réduit de cas, ces mesures sont complétées par une « activation » de l'allocation dont le travailleur bénéficiait avant de retrouver du travail (principalement une allocation de chômage ou le revenu d'intégration sociale). Une partie de cette allocation est alors utilisée comme une composante du salaire, ce qui contribue à diminuer le coût salarial qui reste à charge de l'employeur sans entraîner pour autant une baisse du salaire net du travailleur. La Belgique a consacré beaucoup de moyens à cette forme de politique active du marché du travail et ces moyens ont encore augmenté au cours des dernières années entre autres via les réductions groupes-cibles de cotisations de sécurité sociale.

Les différentes réductions groupes-cibles ont été rationalisées en 2004. Deux possibilités de réduction ont été introduites (une de 400 EUR par trimestre et une de 1 000 EUR) qui ne peuvent pas être combinées entre elles. Ces réductions ont été introduites pour les groupes-cibles suivants :

— les jeunes faiblement qualifiés;

— les travailleurs âgés;

— la première embauche réalisée par un employeur;

— les travailleurs qui travaillent dans un régime de réduction collective de la durée du travail ou d' un 4/5 temps;

— les chômeurs de longue durée.

Un groupe-cible a été ajouté au cours du deuxième semestre de 2004, à savoir celui des travailleurs qui ont été victimes d'une restructuration, leur réinsertion est encouragée par une réduction de cotisation en faveur du nouvel employeur et aussi en faveur du travailleur. Un nouveau groupe-cible a été défini en 2006, les jeunes très faiblement qualifiés. De nouvelles réductions ont été introduites complémentairement aux réductions de 400 EUR et de 1 000 EUR. Une nouvelle opération

dan ook noodzakelijk. Daarom werd bij de begrotingsopmaak 2008 door de regering beslist dat de minister van Werk, in overleg met de sociale partners, tegen eind juli 2008 een voorstel zal uitwerken tot structurele en zichtbare vereenvoudiging van de bestaande banenplannen, bijdrageverlagingen en activeringen van werkloosheidsuitkeringen, met het oog op een nieuwe en consistente regeling vanaf 2009, die de werkgelegenheid in de hand werkt, meer bepaald door een versterking van de vermindering voor lage lonen, waarbij het begrip lage lonen eventueel kan uitgebreid worden. Deze vereenvoudiging heeft als objectief budgettair neutraal te zijn.

Bovenop deze verminderingen aan te betalen socialezekerheidsbijdragen voor bepaalde doelgroepwerknemers, zijn er dus de stelsels van activering van uitkeringen. Globaal gezien gaat het binnen de RVA-begroting (dus activering van werkloosheidsuitkeringen, niet van leefloon) om 67 121 werknemers in 2008, goed voor een totaal bedrag aan activering van 308,47 miljoen EUR.

De meest voorkomende stelsels van activering van uitkeringen zijn de volgende :

— het plan activa, dat zich richt tot de langdurig werkzoekenden en dat van toepassing is op alle werkgevers van de private sector. De duur van activering van de uitkering is afhankelijk van de afstand van de werkzoekende tot de arbeidsmarkt, uitgedrukt in inactiviteitsduur. Oudere werkzoekenden worden na een kortere werkloosheidsduur dan deze die geldt voor de jongeren opgenomen in het plan activa. Naast de algemene activa-regeling zijn er ook specifieke stelsels van activa voor werknemers getroffen door een sluiting van ondernemingen of voor een tewerkstelling in het kader van het lokaal veiligheids- en preventiebeleid (stadswachten). Ook geldt een specifieke regeling voor steden en gemeenten met een hoge werkloosheids- of armoedegraad. De voorziene uitgaven voor 2008 voor activa binnen het budget van de werkloosheidsuitkeringen bedragen 178 miljoen EUR voor 38 428 gerechtigden, een quasi status-quo ten opzichte van de 37 909 eenheden in 2007. Het gemiddeld maandbedrag aan geactiveerde uitkering bedraagt 386 EUR;

— de doorstromingsprogramma's, een soort variante op het activastelsel specifiek voor werkgevers uit de overheidssector en vzw's. Dit stelsel wordt mede gefinancierd door de gewesten. In 2008 zullen binnen de RVA-begroting 5 960 personen genieten van zo'n programma voor een begroting van 29 miljoen EUR. Dit is een lichte stijging met ongeveer 600 eenheden ten opzichte van 2007. Binnen dit stelsel bedraagt het gemiddeld maandbedrag aan activering 405,32 EUR;

de simplification paraît nécessaire. Ainsi, lors de l'élaboration du budget 2008, le gouvernement a décidé que le ministre de l'Emploi, en concertation avec les partenaires sociaux, propose, pour la fin du mois de juillet 2008, une simplification des programmes d'emploi, des réductions de cotisation et des activations des allocations de chômage. Cette simplification doit permettre de disposer, à partir de 2009, d'une réglementation nouvelle et cohérente visant plus particulièrement à un renforcement de la réduction pour les bas salaires, le concept de bas salaires pouvant éventuellement être élargi. Cette simplification a pour objectif d'être neutre sur le plan budgétaire.

Outre ces réductions de cotisations dues à la sécurité sociale pour différents groupes-cibles, il existe différents régimes d'activation des allocations. Ces activations des allocations de chômage, à l'exception du revenu d'intégration, représentent au niveau du budget de l'ONEm un montant total de 308,47 millions EUR pour 67 121 travailleurs en 2008.

Les programmes d'activation des allocations les plus importants sont les suivants :

— le plan activa, qui s'adresse aux chômeurs de longue durée et s'applique à tous les employeurs du secteur privé. La durée de l'activation des allocations dépend de la mesure dans laquelle le demandeur d'emploi s'est éloigné du marché du travail exprimée en durée d'inactivité. Les demandeurs d'emploi âgés remplissent les conditions d'application du plan activa après une période de chômage plus courte que celle applicable aux jeunes. Outre le régime général Activa, il existe des régimes spécifiques activa pour les travailleurs victimes d'une fermeture d'entreprise ou pour l'occupation dans le cadre de la politique locale de prévention et de sécurité (agents de prévention et de sécurité). Il existe également un régime spécifique pour les villes et les communes avec un taux de chômage ou de pauvreté élevé. Les dépenses prévues pour 2008 pour le plan Activa au sein du budget affecté aux allocations de chômage s'élèvent à 178 millions EUR pour 38 428 bénéficiaires, ce qui représente presque un statu-quo par rapport aux 37 909 unités en 2007. Le montant mensuel moyen de l'allocation activée est de 386 EUR;

— les programmes de transition professionnelle, une variante du plan Activa, sont orientés spécifiquement vers les employeurs du secteur public et les ASBL. Ce régime est cofinancé par les régions. En 2008, 5 960 personnes bénéficieront d'un tel programme pour un budget de 29 millions EUR dans le cadre du budget de l'ONEm. Par rapport à 2007, ceci constitue une légère hausse d'environ 600 unités. Au sein de ce régime, le montant mensuel moyen de l'allocation activée est de 405,32 EUR;

— de werkhervattingstoeslag die toegekend wordt aan oudere werklozen die het werk hervatten. Door die toeslag, een soort forfaitaire werkloosheidsuitkering die cumuleerbaar is met het loon in de nieuwe job, worden oudere werklozen aangezet om terug aan het werk te gaan, zelfs aan een lager loon dan dat wat ze voor hun werkloosheid genoten. Bij de evolutie van dit activeringsprogramma mag niet uit het oog verloren worden dat de voorwaarden voor het genot van deze toeslag werden versoepeld met ingang van 1 april 2006, en dit in uitvoering van het generatiepact. Oudere werklozen komen sinds dan onmiddellijk in aanmerking voor deze toeslag, daar waar ze vroeger eerst een jaar werkloos moesten zijn. Voor 2008 wordt gerekend op 6 841 eenheden, goed voor 14,5 miljoen EUR (een belangrijke stijging ten opzichte van de 2 241 eenheden in 2006 en 4 615 in 2007);

— het sine-plan, dat zich specifiek richt tot de werkgevers uit de sociale-economie-sector. Dit stelsel is eveneens in sterke groei, mede onder invloed van de groei van het stelsel van de dienstencheques waarop een aantal van de ondernemingen uit de sociale-economie-sector (met inbegrip van PWA's en OCMW's) intekenden. Voor 2008 wordt rekening gehouden met 10 862 sine-werknemers (tegenover 6 549 in 2006 en 8 993 in 2007) en een totaal budget aan geactiveerde uitkering van 59,7 miljoen EUR.

Van de meeste van deze activeringsprogramma's bestaat het equivalent voor de werkzoekenden die genieten van het leefloon. Hier is het dan het leefloon dat geactiveerd wordt. De wet van 26 mei 2002 betreffende het recht op maatschappelijke integratie heeft een bijzondere tewerkstellingsopdracht voor de openbare centra voor maatschappelijk welzijn in het leven geroepen. Zij is voor de jongeren beneden de 25 jaar een verplicht gegeven, terwijl zij voor personen vanaf 25 jaar facultatief is. Tewerkstelling als middel tot maatschappelijke integratie is voor oudere gerechtigden minstens even dienstig én aangewezen. Het moet gaan om een volwaardige baan, dit wil zeggen dat er een arbeidsovereenkomst mee gemoeid is waarop alle regels van het arbeidsrecht van toepassing zijn. Deze arbeidsovereenkomst kan afgesloten worden binnen het reguliere arbeidscircuit waarbij het OCMW als bemiddelaar optreedt of in het kader van specifieke tewerkstellingsmaatregelen : tewerkstellingen met toepassing van artikel 60, § 7, en artikel 61 van de organieke wet van 8 juli 1976 betreffende de openbare centra voor maatschappelijk welzijn en de tewerkstellingen in welbepaalde inschakelingsprojecten waarbij het OCMW financieel tussenkomt in de loonkost van de werkgever (activaplan, invoeginterim, doorstromingsprogramma's en sine-tewerkstelling). Voor de werkzoekenden van vreemde afkomst, ingeschreven in het vreemdelingenregister, die omwille van hun na-

— le complément de reprise du travail qui est octroyé aux chômeurs âgés qui reprennent le travail. Grâce à ce complément, qui revient à une allocation de chômage forfaitaire cumulable avec le salaire pour le nouvel emploi, les travailleurs âgés sont encouragés à reprendre le travail, même à un niveau de salaire inférieur à celui d'avant leur période de chômage. Concernant l'évolution de ce programme d'activation, on ne peut perdre de vue, qu'en exécution du pacte de solidarité entre les générations, les conditions d'application de ce complément ont été assouplies à partir du 1er avril 2006. Depuis lors, les chômeurs âgés entrent immédiatement en ligne de compte pour ce complément, tandis qu'auparavant une période de chômage d'un an était requise. Pour 2008, on s'attend à 6 841 bénéficiaires, ce qui correspond à une dépense de 14,5 millions EUR (une hausse importante par rapport aux 2 241 unités en 2006 et aux 4 615 unités en 2007);

— le plan sine, qui s'adresse spécifiquement aux employeurs du secteur de l'économie sociale. Ce régime connaît aussi une forte croissance notamment suite à la croissance du régime des titres-services, régime auquel nombre d'entreprises du secteur de l'économie sociale (y compris les ALE et les CPAS) participent. Pour 2008, on s'attend à 10 862 travailleurs sine (contre 6 549 en 2006 et 8 993 en 2007) et un budget total d'allocations activés de 59,7 millions EUR.

Pour la plupart de ces programmes d'activation, l'équivalent existe pour les demandeurs d'emploi qui bénéficient d'un revenu d'intégration. Dans ces cas, c'est le revenu d'intégration qui est activé. La loi du 26 mai 2002 concernant le droit à l'intégration sociale a instauré une mission particulière de mise à l'emploi pour les centres publics d'action sociale. Elle a un caractère obligatoire à l'égard des jeunes âgés de moins de 25 ans, alors qu'elle est facultative pour les personnes de plus de 25 ans. Il est également opportun et utile de se servir de la mise au travail comme instrument d'intégration sociale aussi pour les bénéficiaires plus âgés. Il doit s'agir d'un véritable emploi, c'est-à-dire assorti d'un contrat de travail auquel toutes les règles du droit du travail sont applicables. Ce contrat de travail peut être conclu dans le cadre du circuit de travail régulier, le CPAS servant d'intermédiaire, ou dans le cadre des mesures d'emploi spécifiques : mises au travail en application de l'article 60, § 7, et de l'article 61 de la loi du 8 juillet 1976 organique des centres publics d'action sociale, ainsi que des emplois dans le cadre de certains projets d'insertion pour lesquels le CPAS intervient financièrement dans le coût salarial de l'employeur (plan activa, intérim d'insertion, programmes de transition professionnelle et emplois sine). Les mêmes possibilités de mise à l'emploi sont ouvertes aux demandeurs d'emploi d'origine étrangère, inscrits au registre des étrangers, qui en raison de leur natio-

tionaliteit geen aanspraak kunnen maken op het recht op maatschappelijke integratie en gerechtigd zijn op een financiële maatschappelijke hulp, gelden dezelfde tewerkstellingsmogelijkheden.

Vele tewerkstellingsmaatregelen zijn specifiek gericht op de gerechtigden op een leefloon of een financiële maatschappelijke hulp, ofwel om hen in staat te stellen volledig te genieten van bepaalde sociale uitkeringen, ofwel om het opdoen van enige beroepservaring te bevorderen. Het OCMW kan zelf optreden als werkgever of de rechthebbenden op maatschappelijke integratie of een financiële maatschappelijke hulp ter beschikking stellen van andere OCMW's en van gemeenten, of een overeenkomst sluiten met een openbare of private instelling om haar tewerkstellingsverplichtingen na te komen. De Federale Staat kent aan de OCMW's die als werkgever optreden met toepassing van artikel 60, § 7, een toelage toe die gelijk is aan het bedrag van het leefloon voor een eenoudergezin met kinderen ten laste.

De uitgaven gekoppeld aan deze tewerkstellingsmaatregel zijn opgenomen in de respectieve begrotingen van de terugbetalingen aan de OCMW's in het kader van de wet van 26 mei 2002 betreffende het recht op maatschappelijke integratie en de wet van 2 april 1965 betreffende het ten laste nemen van de steun verleend door de openbare centra voor maatschappelijk welzijn. Zij worden niet afzonderlijk begroot.

Daarnaast bestaat de mogelijkheid van de toekenning van een verhoogde toelage (toekenning van 25 % bovenop de normale toelage) ten voordele van de OCMW's die deelnemen aan de activeringsmaatregelen in grote steden.

nalité ne peuvent pas prétendre au droit à l'intégration sociale et qui bénéficient d'une aide sociale financière.

De nombreuses mesures de mise au travail sont spécifiquement destinées aux bénéficiaires du revenu d'intégration ou d'une aide sociale financière, soit pour leur permettre d'obtenir le bénéfice complet de certaines allocations sociales ou afin de favoriser l'acquisition d'une certaine expérience professionnelle. Le CPAS peut agir lui-même comme employeur ou mettre les ayants droit à l'intégration sociale ou à une aide sociale financière à disposition d'autres CPAS, de communes ou bien encore conclure une convention avec une institution publique ou privée en vue d'exécuter ses obligations de mise au travail. L'Etat fédéral octroie au CPAS qui agit en tant qu'employeur en application de l'article 60, § 7, une subvention qui est égale au montant du revenu d'intégration pour une famille monoparentale avec charge d'enfants.

Les dépenses liées à cette mesure d'emploi sont incorporées dans les budgets respectifs relatifs aux remboursements aux CPAS dans le cadre de la loi du 26 mai 2002 concernant le droit à l'intégration sociale et la loi du 2 avril 1965 relative à la prise en charge des secours accordés par les centres publics d'aide sociale. Il n'y a donc pas de budget spécifique.

En outre, la possibilité existe d'octroyer une subvention majorée (octroi de 25 % en plus de la subvention normale) en faveur des CPAS qui participent aux mesures d'activation dans les grandes villes.

BIJLAGE I

Evolutie van de fiscale wetgeving
(Periode van 1 juli 2006 tot 31 december 2007)

Het hiernavolgende overzicht bevat de wettelijke en reglementaire maatregelen die tijdens de periode van 1 juli 2006 tot 31 december 2007 op het vlak van de directe en de indirecte belastingen zijn getroffen.

In dat overzicht worden de volgende afkortingen gebruikt :

BS	voor	*Belgisch Staatsblad* van ...
btw	voor	belasting over de toegevoegde waarde
KB	voor	(van het) koninklijk besluit (van ...)
KB/WIB 92	voor	(van het) koninklijk besluit van 27 augustus 1993 tot uitvoering van het Wetboek van de inkomstenbelastingen 1992
MB	voor	(van het) ministerieel besluit (van ...)
Parl. stuk	voor	Parlementair stuk
WIB 92	voor	(van het) Wetboek van de inkomstenbelastingen 1992
WGB	voor	(van het) Wetboek van de met de inkomstenbelastingen gelijkgestelde belastingen
KB/WGB	voor	(van het) koninklijk besluit van 8 juli 1970 houdende de algemene verordening betreffende de met de inkomstenbelastingen gelijkgestelde belastingen
WDRT	voor	(van het) Wetboek diverse rechten en taksen
W. Reg.	voor	(van het) Wetboek der registratie-, hypotheek- en griffierechten
W. Succ.	voor	(van het) Wetboek der successierechten
BV	voor	bedrijfsvoorheffing
RV	voor	roerende voorheffing
Ger. W	voor	(van het) Gerechtelijk Wetboek

ANNEXE I

Evolution de la fiscalité
(Période du 1er juillet 2006 au 31 décembre 2007)

Dans l'aperçu ci-après figurent les dispositions légales et réglementaires qui au cours de la période du 1er juillet 2006 au 31 décembre 2007, ont été prises en matière d'impôts directs et indirects.

Les abréviations suivantes sont utilisées dans cet aperçu :

MB	pour	*Moniteur belge* du …
TVA	pour	taxe sur la valeur ajoutée
AR	pour	(de l') arrêté royal (du …)
AR/CIR 92	pour	(de l') arrêté royal du 27 août 1993 d'exécution du Code des impôts sur les revenus 1992
AM	pour	(de l') arrêté ministériel (du …)
Doc.parl.	pour	Document parlementaire
CIR 92	pour	(du) Code des impôts sur les revenus 1992
CTA	pour	(du) Code des taxes assimilées aux impôts sur les revenus
AR/CTA	pour	(de l') arrêté royal du 8 juillet 1970 portant règlement général des taxes assimilées aux impôts sur les revenus
C.D.T.D.	pour	(du) Code des droits et taxes divers
C. Enreg.	pour	(du) Code des droits d'enregistrement, d'hypothèque et de greffes
C. Succ.	pour	(du) Code des droits de succession
Pr. P	pour	précompte professionnel
Pr. M	pour	précompte mobilier
C. Jud.	pour	(du) Code judiciaire

DIRECTE BELASTINGEN

I. – INKOMSTENBELASTINGEN

A. **Wetten**

1. *Wet van 20 juli 2006 houdende bekrachtiging van de koninklijke besluiten van 26 november 2004, 28 juni 2005, 12 juli 2005, 15 december 2005 en van 2 februari 2006 tot wijziging van het KB/WIB 92 op het stuk van de bedrijfsvoorheffing (*BS *8 augustus 2006, ed. 1)*

2. *Wet van 20 juli 2006 houdende diverse bepalingen (*BS *28 juli 2006)*

Deze wet :

— vult artikel 57, 1°, WIB 92 aan;

— zet een aantal vergetelheden recht bij de aanpassing van de artikelen 146 en 147, WIB 92 ingevolge de wet van 23 december 2005 betreffende het generatiepact;

— zet een fout in de Franse tekst van artikel 515*quater*, WIB 92 recht;

— behoudt voor twee categorieën van kleine elektriciteitsproducenten hun onderwerping aan de rechtspersonenbelasting.

Inwerkingtreding : diverse.

3. *Wet van 26 november 2006 houdende wijziging van artikel 51 van het Wetboek van de inkomstenbelastingen 1992 (*BS *5 december 2006, ed. 2)*

Deze wet bepaalt dat :

— de percentages bedoeld in artikel 51, tweede lid, 1°, WIB 92 ten hoogste met 25 pct. kunnen verhogen, of dat de percentages bedoeld in artikel 51, tweede lid, 1°, a, b en c, van hetzelfde Wetboek worden vervangen door één vast bedrag aan kosten;

— het bedrag bedoeld in artikel 51, derde lid, van hetzelfde Wetboek ten hoogste met 25 pct. kan verhogen.

Inwerkingtreding : vanaf aanslagjaar 2007.

4. *Wet van 26 november 2006 houdende een begeleidingsmaatregel voor de voorraadactualisering door de erkende diamanthandelaars (*BS *5 december 2006, ed. 2)*

De erkende diamanthandelaars die vallen onder de toepassing van de btw-vrijstelling bepaald bij artikel 42, § 4, 1°, van het btw-Wetboek kunnen met betrekking tot het belastbaar tijdperk dat betrekking heeft op het aanslagjaar 2007 onder de toepassing van deze wet overgaan tot een actualisering van de waarde van de voorraad aan ruwe en geslepen diamant in de jaarrekening die ten grondslag ligt aan de heffing inzake de vennootschapsbelasting of de belasting niet-inwoners/vennootschappen, of de boekhouding die ten grondslag ligt aan de heffing inzake de personenbelasting of de belasting niet-inwoners/natuurlijke personen.

Inwerkingtreding : vanaf 5 december 2006.

5. *Wet van 3 december 2006 tot wijziging van artikel 194*ter *van het Wetboek van de inkomstenbelastingen 1992 betreffende de tax shelter-regeling ten gunste van de audiovisuele productie (*BS *27 december 2006, ed. 2)*

Deze wet breidt de tax shelter-regeling uit tot de kinder- en jeugdreeksen, zijnde fictiereeksen met een educatieve, culturele en informatieve inhoud voor een doelgroep van kinderen en jongeren van 0 tot 16 jaar.

IMPÔTS DIRECTS

I. — IMPÔTS SUR LES REVENUS

A. **Lois**

1. *Loi du 20 juillet 2006 portant confirmation des arrêtés royaux des 26 novembre 2004, 28 juin 2005, 12 juillet 2005, 15 décembre 2005 et 2 février 2006 modifiant, en matière de précompte professionnel, l'AR/CIR 92 (*MB *8 août 2006, éd. 1)*

2. *Loi du 20 juillet 2006 portant des dispositions diverses (*MB *28 juillet 2006)*

Cette loi contient :

— un complément à l'article 57, 1°, CIR 92;

— une rectification d'un certain nombre d'oublis lors de l'adaptation des articles 146 et 147, CIR 92, suite à la loi du 23 décembre 2005 relative au pacte de solidarité entre les générations;

— une correction d'une faute dans le texte français de l'article 515*quater*, CIR 92;

— le maintien pour deux catégories de petits producteurs d'électricité de leur assujettissement à l'impôt des personnes morales.

Entrées en vigueur : diverses.

3. *Loi du 26 novembre 2006 portant modification de l'article 51 du Code des impôts sur les revenus 1992 (*MB *5 décembre 2006, éd. 2)*

Cette loi prévoit que :

— les pourcentages visés à l'article 51, alinéa 2, 1°, CIR 92, peuvent être majorés de 25 p.c. au maximum, ou que les pourcentages visés à l'article 51, alinéa 2, 1°, a, b et c du même Code peuvent être remplacés par un montant fixe des frais;

— le montant visé à l'article 51, alinéa 3, du même Code peut être majoré de 25 p.c. maximum.

Entrée en vigueur : à partir de l'exercice d'imposition 2007.

4. *Loi du 26 novembre 2006 portant une mesure d'accompagnement pour l'actualisation des stocks par les diamantaires agréés (*MB *5 décembre 2006, éd. 2)*

Les diamantaires agréés qui tombent sous le champ d'application de l'exemption de la TVA prévue par l'article 42, § 4, 1°, du Code TVA, peuvent en ce qui concerne la période imposable relative à l'exercice d'imposition 2007, procéder, en application de la présente loi, à une actualisation de la valeur des stocks de diamants bruts et taillés, dans les comptes annuels constituant la base de calcul de la cotisation à l'impôt des sociétés ou à l'impôt des non-résidents/sociétés, ou dans la comptabilité constituant la base de calcul de la cotisation à l'impôt des personnes physiques ou à l'impôt des non-résidents/personnes physiques.

Entrée en vigueur : à partir du 5 décembre 2006.

5. *Loi du 3 décembre 2006 modifiant l'article 194*ter *du Code des impôts sur les revenus 1992 relatif au régime de tax shelter pour la production audiovisuelle (*MB *27 décembre 2006, éd. 2)*

Cette loi étend le régime de tax shelter aux séries destinées aux enfants et aux jeunes, à savoir des séries de fiction à contenu éducatif, culturel et informatif pour un groupe cible d'enfants et de jeunes de 0 à 16 ans.

Inwerkingtreding : bij koninklijk besluit, met dien verstande dat de wet niet in werking mag treden vóór het beëindigen met goed gevolg van de procedure waarin is voorzien door artikel 88.3 van het verdrag tot oprichting van de Europese Gemeenschap en niet later dan twee maanden na het beëindigen van de procedure.

6. *Wet van 7 december 2006 tot vervanging van artikel 230, eerste lid, 3°, van het Wetboek van de inkomstenbelastingen 1992 (*BS *22 december 2006, ed. 2)*

De in artikel 230, eerste lid, 3°, WIB 92, vermelde vrijstelling wordt uitgebreid tot het lokaal aangeworven personeel van welbepaalde instellingen en verenigingen die in welomschreven sectoren actief zijn en voor zover dat personeel inwoner is van een land waarmee België geen overeenkomst ter voorkoming van dubbele belasting heeft gesloten.

Inwerkingtreding : van toepassing op de bezoldigingen die vanaf 1 januari 2007 worden betaald of toegekend.

7. *Wet van 7 december 2006 betreffende de investeringsaftrek ten gunste van de horecasector (*BS *22 december 2006, ed. 2 — err. 2 januari 2007)*

Deze wet breidt de investeringsaftrek met een verhoogd tarief van 10 percentpunten uit voor de installatie van een rookafzuigsysteem of een verluchtingssysteem in de rookkamer van een horeca-inrichting.

Inwerkingtreding : van toepassing op de investeringen gedaan vanaf 1 januari 2006.

8. *Wet van 27 december 2006 houdende diverse bepalingen (I) (*BS *28 december 2006, ed. 3 — err. 24 januari 2007)*

Deze wet :

— wijzigt artikel 31*bis*, WIB 92, m.b.t. de in artikel 31, tweede lid, 4°, WIB 92 bedoelde vergoedingen;

— past artikel 132*bis*, WIB 92 aan;

— breidt de categorie van belastingplichtigen uit die recht hebben op een toeslag op de belastingvrije som voor kinderlast;

— vult artikel 138, WIB 92, aan met tijdens het belastbare tijdperk ontvoerde of vermiste kinderen die op 1 januari van het aanslagjaar de leeftijd van 18 jaar niet hebben bereikt;

— voegt de NV De Scheepvaart toe aan de lijst van de publieke havenbedrijven die aan de rechtspersonenbelasting zijn onderworpen;

— voert in de vennootschapsbelasting de indexering in van de bedragen die de verrekening van de investeringsaftrek andere dan voor onderzoek en ontwikkeling beperken en van het belastingkrediet voor onderzoek en ontwikkeling, op dezelfde manier als wat is bepaald voor de investeringsaftrek in de personenbelasting;

— laat de zeescheepvaartvennootschappen die opteren voor het in artikel 121 van de programmawet van 2 augustus 2002 vermelde bijzonder stelsel van afschrijvingen toe van de aftrek voor risicokapitaal te genieten;

— past de Belgische belastingregeling voor coördinatiecentra die afwijkt van het gemene recht en die is vastgelegd in het koninklijk besluit nr 187 van 30 december 1982 betreffende de oprichting van coördinatiecentra (hierna het koninklijk besluit nr 187 genoemd) aan naar aanleiding van de beschikking 2003/757/EG van 17 februari 2003 van de Europese Commissie en het arrest van 22 juni 2006 van het Europese Hof van Justitie;

— neemt sommige bepalingen van de wet van 4 december 1990 op de financiële transacties en de financiële markten in de fiscale wetboeken op en voert een belastingstelsel in betreffende de organismen

Entrée en vigueur : par arrêté royal, étant entendu que la loi ne peut entrer en vigueur avant que n'ait été menée à bonne fin la procédure prévue par l'article 88.3 du Traité instituant la Communauté européenne, ni plus de deux mois après la fin de cette procédure.

6. *Loi du 7 décembre 2006 remplaçant l'article 230, alinéa 1er, 3°, du Code des impôts sur les revenus 1992 (*MB *22 décembre 2006, éd. 2)*

L'exonération visée à l'article 230, alinéa 1er, 3°, CIR 92, est élargie au personnel, recruté localement, d'institutions et associations bien précises actives dans des secteurs bien délimités et pour autant que ce personnel soit résident d'un pays avec lequel la Belgique n'a pas conclu une convention préventive de la double imposition.

Entrée en vigueur : applicable aux rémunérations payées ou attribuées à partir du 1er janvier 2007.

7. *Loi du 7 décembre 2006 relative à la déduction pour investissement en faveur du secteur horeca (*MB *22 décembre 2006, éd. 2 — err. 2 janvier 2007)*

Cette loi étend la déduction pour investissement au taux majoré de 10 points à l'installation d'un système d'extraction ou d'épuration d'air dans le fumoir d'une installation horeca.

Entrée en vigueur : applicable aux investissements faits à partir du 1er janvier 2006.

8. *Loi du 27 décembre 2006 portant des dispositions diverses (I) (*MB *28 décembre 2006, éd. 3 — err. 24 janvier 2007)*

Cette loi :

— modifie l'article 31*bis*, CIR 92 en ce qui concerne les indemnités visées à l'article 31, alinéa 2, 4°, CIR 92;

— adapte l'article 132*bis*, CIR 92;

— élargit la catégorie de contribuables qui ont droit au supplément de la quotité du revenu exemptée d'impôt pour enfants à charge;

— complète l'article 138, CIR 92, par les enfants disparus ou enlevés au cours de la période imposable qui n'ont pas atteint l'âge de 18 ans au 1er janvier de l'exercice d'imposition;

— introduit dans la liste des entreprises publiques portuaires qui sont soumises à l'impôt des personnes morales, la SA « *De Scheepvaart* »;

— introduit à l'impôt des sociétés l'indexation des montants qui limitent l'imputation de la déduction pour investissement autre que pour recherche et développement et du crédit d'impôt pour recherche et développement, de la même manière que ce qui est prévu pour la déduction pour investissement à l'impôt des personnes physiques;

— autorise les sociétés de navigation maritime qui optent pour le régime spécial applicable aux amortissements visé à l'article 121 de la loi-programme du 2 août 2002 à bénéficier de la déduction pour capital à risque;

— adapte le régime fiscal belge pour les centres de coordination, qui déroge du droit commun et qui est fixé dans l'arrêté royal n° 187 du 30 décembre 1982 concernant la création de centres de coordination (dénommé l'arrêté royal n° 187 ci-après) à la suite de la décision 2003/757/CE du 17 février 2003 de la Commission européenne et de l'arrêt du 22 juin 2006 de la Cour européenne de Justice;

— intègre dans les codes fiscaux certaines dispositions de la loi du 4 décembre 1990 relative aux opérations financières et aux marchés financiers et instaure un régime fiscal concernant les organismes de

voor de financiering van pensioenen bedoeld in artikel 8 van de wet van 27 oktober 2006 betreffende het toezicht op de instellingen voor bedrijfspensioenvoorziening.

Inwerkingtreding : diverse.

9. *Wet van 1 maart 2007 houdende diverse bepalingen (III) (*BS *14 maart 2007)*

Deze wet past de in het WIB 92 opgenomen terminologie aan in functie van de grondwetsherziening van 25 februari 2005 (*BS* 11 maart 2005). De notie « Raden » wordt in het WIB 92 stelselmatig vervangen door de notie « Gemeenschaps- en Gewestparlementen ». De notie « Executieve » wordt naargelang het geval vervangen door de notie « regering » of « gewestregering ».

10. *Wet van 25 april 2007 houdende diverse bepalingen (IV) (*BS *8 mei 2007, ed. 3)*

Deze wet :

— verleent een vrijstelling van meerwaarden gerealiseerd op binnenschepen die bestemd zijn voor de commerciële vaart;

— wijzigt het aanslagstelsel voor bepaalde vergoedingen die worden betaald of toegekend aan onderzoekers;

— voorziet voor de in de aanslagjaren 2008 tot 2010 verwezenlijkte opnemingen van bepaalde vrijgestelde reserves in een verlaagd belastingtarief in de vennootschapsbelasting en de belasting der niet-inwoners/vennootschappen, dat nog wordt verlaagd in geval van vrijmaking van de opnemingen om te investeren in de vennootschap, maar dat geleidelijk verhoogt vanaf aanslagjaar 2009;

— stelt voor vennootschappen, de premies en subsidies die door de gewesten worden toegekend om het onderzoek en de ontwikkeling aan te moedigen en die het voorwerp zullen zijn van een betekening vanaf 1 januari 2007 voor zover de datum van betekening ten vroegste behoort tot het belastbaar tijdperk dat aan het aanslagjaar 2008 verbonden is, vrij;

— richt een fiscale bemiddelingsdienst binnen de Federale Overheidsdienst Financiën op en voegt in elk van de fiscale wetboeken de wettelijke bepalingen betreffende de indiening en de gevolgen van een aanvraag tot fiscale bemiddeling in.

Inwerkingtreding : diverse.

11. *Wet van 25 april tot wijziging van sommige bepalingen van het Wetboek van de inkomstenbelastingen 1992 teneinde ze in overeenstemming te brengen met bepaalde principes van het Verdrag tot oprichting van de Europese Gemeenschap en de Overeenkomst betreffende de Europese Economische Ruimte (*BS *10 mei 2007, ed. 1)*

Deze wet brengt enkele bepalingen in de Belgische belastingwetgeving in overeenstemming met het Verdrag tot oprichting van de Europese Gemeenschap en de Overeenkomst betreffende de Europese Economische Ruimte. Het betreft de belastingvoordelen voor interesten van hypothecaire leningen, voor de aflossing of wedersamenstelling van die leningen en voor de daarmee verband houdende premies van individuele levensverzekeringscontracten.

Inwerkingtreding : vanaf aanslagjaar 2008.

12. *Wet van 25 april 2007 tot wijziging van het Wetboek van de inkomstenbelastingen 1992 inzake de vergoedingen toegekend aan kunstenaars (*BS *10 mei 2007, ed. 1)*

Deze wet voorziet in een specifieke vrijstellingsregeling voor de forfaitaire onkostenvergoedingen toegekend aan kunstenaars.

financement de pensions visés à l'article 8 de la loi du 27 octobre 2006 relative au contrôle des institutions de retraite professionnelle.

Entrées en vigueur : diverses.

9. *Loi du 1er mars 2007 portant des dispositions diverses (III) (*MB *14 mars 2007)*

Cette loi adapte la terminologie utilisée dans le CIR 92 qui est une des conséquences de la révision de la Constitution du 25 février 2005 (*MB* 11 mars 2005). La notion de « Conseils » dans le CIR 92 est remplacée systématiquement par celle de « Parlements de Communauté et de Région ». La notion d'« Exécutif » est, selon le cas, remplacée par la notion de « Gouvernement » ou de « Gouvernement régional ».

10. *Loi du 25 avril 2007 portant des dispositions diverses (IV) (*MB *8 mai 2007, éd. 3)*

Cette loi :

— octroie une exonération des plus-values réalisées sur les bateaux de navigation intérieure destinés à la navigation commerciale;

— modifie le régime de taxation relatif à certaines indemnités payées ou attribuées à des chercheurs;

— prévoit pour les prélèvements réalisés sur certaines réserves immunisées lors des exercices d'imposition 2008 à 2010, un taux réduit d'imposition à l'impôt des sociétés et à l'impôt des non-résidents/sociétés, qui est encore plus réduit en cas de mobilisation des prélèvements pour investir dans la société, mais qui est progressivement augmenté à partir de l'exercice d'imposition 2009;

— exonère d'impôt pour les sociétés, les primes et subsides attribués par les régions dans le but d'encourager la recherche et le développement et qui feront l'objet d'une notification à partir du 1er janvier 2007 pour autant que la date de notification se rapporte au plus tôt à la période imposable qui se rattache à l'exercice d'imposition 2008;

— crée un service de conciliation fiscale au sein du Service public fédéral Finances et insère dans chacun des codes fiscaux les dispositions légales organisant l'introduction et les effets d'une demande de conciliation fiscale.

Entrées en vigueur : diverses.

11. *Loi du 25 avril 2007 modifiant certaines dispositions du Code des impôts sur les revenus 1992 afin de les mettre en conformité avec certains principes du Traité instituant la Communauté européenne et de l'Accord sur l'Espace économique européen (*MB *10 mai 2007, éd. 1)*

Cette loi met en conformité avec le Traité instituant la Communauté européenne et l'Accord sur l'Espace économique européen certaines dispositions dans la législation fiscale belge. Cela concerne les avantages fiscaux afférents aux intérêts d'emprunts hypothécaires, à l'amortissement ou à la reconstitution de ces emprunts et aux primes de contrats d'assurance-vie individuelle y afférents.

Entrée en vigueur : à partir de l'exercice d'imposition 2008.

12. *Loi du 25 avril 2007 modifiant le Code des impôts sur les revenus 1992 en ce qui concerne les indemnités octroyées à des artistes (*MB *10 mai 2007, éd. 1)*

Cette loi introduit une règle spécifique d'exonération en ce qui concerne les indemnités forfaitaires de défraiement octroyées à des artistes.

Inwerkingtreding : voor de forfaitaire onkostenvergoedingen die zijn toegekend vanaf 1 januari 2007.

13. *Wet van 25 april 2007 houdende wijziging van de bepalingen inzake de investeringaftrek (*BS *10 mei 2007, ed. 1)*

Deze wet strekt ertoe de administratieve procedure inzake de in artikel 69, § 1, eerste lid, 3°, WIB 92 vermelde investeringsaftrek voor beveiliging te vereenvoudigen en in artikel 77, WIB 92, een legistieke verwijzing te verbeteren.

Inwerkingtreding : diverse.

14. *Wet van 25 april 2007 tot invoering van een belastingvermindering voor passiefhuizen (*BS *10 mei 2007, ed. 2 — err. 24 mei 2007)*

Deze wet bepaalt dat er een belastingvermindering wordt verleend aan de belastingplichtige die investeert in het bouwen van een passiefhuis, het in nieuwe staat verwerven van een passiefhuis of in de volledige of gedeeltelijke vernieuwing van een onroerend goed om het te verbouwen tot een passiefhuis.

Inwerkingtreding : vanaf aanslagjaar 2008.

15. *Wet van 27 april 2007 tot wijziging van de wet van 20 juli 1979 betreffende de wederzijdse bijstand inzake de invordering van schuldvorderingen die voortvloeien uit bepaalde bijdragen, rechten, belastingen en andere maatregelen, in uitvoering van de richtlijn 2006/84/EG van de Commissie van 23 oktober 2006 (*BS *10 mei 2007)*

Deze wet heeft tot doel de Richtlijn 2006/84/EG van de Commissie van 23 oktober 2006 tot aanpassing van Richtlijn 2002/94/EG uit te voeren, in verband met de toetreding van Bulgarije en Roemenië tot de Europese Unie.

Inwerkingtreding : 1 januari 2007.

16. *Wet van 4 mei 2007 betreffende het fiscaal statuut van de bezoldigde sportbeoefenaars (*BS *15 mei 2007, ed. 1).*

Deze wet wijzigt onder bepaalde voorwaarden het belastingstelsel dat van toepassing is op beroepsinkomsten betaald of toegekend aan sportbeoefenaars, scheidsrechters, opleiders, trainers en begeleiders.

Zij voorziet eveneens onder bepaalde voorwaarden in een vrijstelling van doorstorting van bedrijfsvoorheffing van 70 pct.

Inwerkingtreding : van toepassing op de inkomsten betaald of toegekend vanaf 1 januari 2008.

17. *Wet van 11 mei 2007 tot aanpassing van de wetgeving inzake de bestrijding van omkoping (*BS *8 juni 2007, ed. 1)*

Deze wet :

— preciseert de definitie van actieve corruptie in ons Strafwetboek, herneemt het functionele begrip van ambtenaar dat in België wordt gebruikt voor de buitenlandse openbare ambtenaren en harmoniseert de territoriale bevoegdheidsregels;

— heft het bijzonder fiscale regime van toegelaten geheime commissielonen op;

— voert in het Belgische fiscaal recht een algemeen verbod in van de fiscale aftrekbaarheid van voordelen van alle aard die worden uitgekeerd aan een buitenlandse ambtenaar.

Inwerkingtreding : 4 mei 2007.

Entrées en vigueur : pour les indemnités forfaitaires de défraiement octroyées à partir du 1er janvier 2007.

13. *Loi du 25 avril 2007 portant modification des dispositions en matière de déduction pour investissement (*MB *10 mai 2007, éd. 1)*

Cette loi vise à simplifier la procédure administrative en matière de déduction pour investissement pour sécurisation visée à l'article 69, § 1er, alinéa 1er, 3°, CIR 92 et à corriger une référence légistique dans l'article 77, CIR 92.

Entrées en vigueur : diverses.

14. *Loi du 25 avril 2007 instaurant une réduction d'impôt pour maisons passives (*MB *10 mai 2007, éd. 2 — err. 24 mai 2007)*

Cette loi prévoit qu'une réduction d'impôt est accordée au contribuable qui investit dans la construction d'une maison passive, l'acquisition à l'état neuf d'une maison passive, la rénovation totale ou partielle d'un bien immobilier en vue de le transformer en une maison passive.

Entrée en vigueur : à partir de l'exercice d'imposition 2008.

15. *Loi du 27 avril 2007 portant modification de la loi du 20 juillet 1979 concernant l'assistance mutuelle en matière de recouvrement des créances relatives à certaines cotisations, droits, taxes et autres mesures, en exécution de la directive 2006/84/CE de la Commission du 23 octobre 2006 (*MB *10 mai 2007)*

La présente loi a pour but d'exécuter la directive 2006/84/CE de la Commission du 23 octobre 2006 portant adaptation de la directive 2002/94/CE du fait de l'adhésion de la Bulgarie et de la Roumanie à l'Union européenne.

Entrée en vigueur : 1er janvier 2007.

16. *Loi du 4 mai 2007 relative au statut fiscal des sportifs rémunérés (*MB *15 mai 2007, éd. 1)*

Cette loi modifie, sous certaines conditions, le régime fiscal applicable aux revenus professionnels payés ou attribués aux sportifs, arbitres, formateurs, entraîneurs et accompagnateurs.

Elle prévoit également sous certaines conditions une dispense de versement du précompte professionnel à concurrence de 70 p.c.

Entrée en vigueur : applicable aux revenus payés ou attribués à partir du 1er janvier 2008.

17. *Loi du 11 mai 2007 adaptant la législation en matière de lutte contre la corruption (*MB *8 juin 2007, éd. 1)*

Cette loi :

— précise la définition de corruption active dans notre code pénal, reprend la notion fonctionnelle du fonctionnaire utilisée en Belgique pour les fonctionnaires publics étrangers et harmonise les règles de compétences territoriales;

— abroge le régime fiscal particulier des commissions secrètes autorisées;

— introduit dans le droit fiscal belge une interdiction générale de la déductibilité fiscale d'avantages de toute nature versés à un agent public étranger.

Entrée en vigueur : 4 mai 2007.

18. *Wet van 17 mei 2007 houdende uitvoering van het interprofessioneel akkoord voor de periode 2007-2008 (*BS *19 juni 2007)*

Deze wet :

— past de maximumpercentages in de artikelen 154*bis* en 275, WIB 92 aan in het kader van de bepaling van het voordeel voor de werknemer en werkgever tengevolge van het presteren van overwerk dat recht geeft op een overwerktoeslag;

— voegt een artikel 275, WIB 92 in met betrekking tot de niet-doorstorting door de werkgever van de verschuldigde bedrijfsvoorheffing ten belope van 0,25 pct. van de brutolonen voor inhouding van de persoonlijke socialezekerheidsbijdrage;

— voegt een artikel 275, WIB 92 in met betrekking tot de niet-doorstorting door de werkgever die zich uitsluitend met de champignonteelt bezighoudt van de verschuldigde bedrijfsvoorheffing, ten belope van 6 pct. van het brutoloon vóór inhouding van de persoonlijke socialezekerheidsbijdragen;

— wijzigt artikel 31*bis*, WIB 92 en artikel 289 van de wet van 27 december 2006 houdende diverse bepalingen (I) om de huidige fiscale bepalingen in overeenstemming te brengen met de maatregel die van toepassing is op sociaal vlak;

— wijzigt de artikelen 147 en 154, WIB 92 inzake de berekening van de belastingvermindering voor pensioenen en vervangingsinkomsten;

— wijzigt artikel 515*bis*, WIB 92 teneinde te voorzien in de indexering van het bedrag van 50.000 EUR dat erin is vermeld.

Inwerkingtreding : diverse.

19. *Wet van 21 december 2007 houdende diverse bepalingen (I) (*BS *31 december 2007, ed. 3 — err. 15 januari 2008, ed. 1)*

Deze wet bepaalt dat de artikelen 402 en 403 van het Wetboek van de inkomstenbelastingen 1992, vervangen bij het koninklijk besluit van 26 december 1998 en gewijzigd bij de programmawet van 27 april 2007, ophouden uitwerking te hebben tot de datum van inwerkingtreding van het besluit vastgesteld na overleg in de Ministerraad, waarbij de Koning vaststelt dat de databank die is vermeld in artikel 403, § 5, van hetzelfde Wetboek operationeel is, en uiterlijk tot 1 januari 2009.

Inwerkingtreding : 1 januari 2008.

20. *Wet van 21 december 2007 tot wijziging van artikel 146, eerste lid, van de programmawet van 27 april 2007 (*BS *31 december 2007, ed. 1)*

Deze wet stelt de bekendmakingen betreffende de registraties als aannemer of de schrappingen van de registraties via de Kruispuntbank van Ondernemingen met 1 jaar uit.

Inwerkingtreding : 1 januari 2008.

21. *Wet van 21 december 2007 betreffende de uitvoering van het interprofessioneel akkoord 2007-2008 (*BS *31 december 2007, ed. 4)*

Deze wet, die het belastingstelsel van niet-recurrente resultaatsgebonden voordelen regelt :

— vult artikel 38, § 1, eerste lid, WIB 92 aan;

— vult artikel 52, 3°, van hetzelfde Wetboek aan;

— voegt artikel 52, 9°, van hetzelfde Wetboek opnieuw in.

Inwerkingtreding : deze wet is van toepassing op de voordelen die vanaf 1 januari 2008 worden betaald of toegekend in overeenstem-

18. *Loi du 17 mai 2007 portant exécution de l'accord interprofessionnel pour la période 2007-2008 (*MB *19 juin 2007)*

Cette loi :

— adapte les pourcentages maxima des articles 154*bis* et 275, CIR 92 dans le cadre de la détermination de l'avantage pour le travailleur et pour l'employeur suite à la prestation de travail supplémentaire donnant droit à un sursalaire;

— introduit l'article 275, CIR 92 relatif au non versement, par l'employeur, du précompte professionnel dû à concurrence de 0,25 p.c. du montant brut des rémunérations avant retenue des cotisations personnelles de sécurité sociale;

— introduit l'article 275, CIR 92 relatif au non versement, par l'employeur qui s'occupe exclusivement de la culture des champignons, du précompte professionnel dû à concurrence de 6 p.c. du montant brut des rémunérations avant retenue des cotisations personnelles de sécurité sociale;

— modifie l'article 31*bis*, CIR 92 et l'article 289 de la loi du 27 décembre 2006 portant des dispositions diverses (I) pour mettre la présente disposition fiscale en concordance avec la mesure applicable sur le plan social;

— modifie les articles 147 et 154, CIR 92 en matière de calcul de la réduction d'impôt pour pensions et revenus de remplacement;

— modifie l'article 515*bis*, CIR 92 afin de prévoir l'indexation du montant de 50 000 EUR qui y est repris.

Entrées en vigueur : diverses.

19. *Loi du 21 décembre 2007 portant des dispositions diverses (I) (*MB *31 décembre 2007, éd. 3 — err. 15 janvier 2008, éd. 1)*

Cette loi dispose que les articles 402 et 403 du Code des impôts sur les revenus 1992, remplacés par l'arrêté royal du 26 décembre 1998 et modifiés par la loi-programme du 27 avril 2007, cessent de produire leurs effets jusqu'à la date de l'entrée en vigueur de l'arrêté, délibéré en Conseil des ministres, par lequel le Roi détermine que la banque de données visée à l'article 403, § 5, du même Code est opérationnelle, et au plus tard jusqu'au 1er janvier 2009.

Entrée en vigueur : 1er janvier 2008.

20. *Loi du 21 décembre 2007 modifiant l'article 146, alinéa 1er, de la loi-programme du 27 avril 2007 (*MB *31 décembre 2007, éd. 1).*

Cette loi reporte d'un an les publications des enregistrements comme entrepreneur ou les radiations des enregistrements via la Banque-Carrefour des Entreprises.

Entrée en vigueur : 1er janvier 2008.

21. *Loi du 21 décembre 2007 relative à l'exécution de l'accord interprofessionnel 2007-2008 (*MB *31 décembre 2007, éd. 4)*

Cette loi, qui règle le régime fiscal des avantages non récurrents liés aux résultats :

— complète l'article 38, § 1er, alinéa 1er, CIR 92;

— complète l'article 52, 3°, du même Code;

— réintroduit l'article 52, 9°, du même Code.

Entrée en vigueur : cette loi est applicable aux avantages qui sont payés ou attribués à partir du 1er janvier 2008 en conformité avec la

ming met de procedure, de modaliteiten en de voorwaarden die zijn vastgelegd bij collectieve arbeidsovereenkomst, gesloten in de schoot van de Nationale Arbeidsraad.

B. **Bijzondere wetten**

1. *Programmawet van 20 juli 2006 (*BS *28 juli 2006, ed. 2)*

Deze wet hervormt sommige bepalingen inzake de fiscale procedure.

Wijziging van het artikel 327, § 1, tweede lid, WIB 92.

Het artikel 327, § 1, tweede lid, WIB 92 is gewijzigd in die zin dat rekening wordt gehouden met de wijzigingen aangebracht aan het Gerechtelijk Wetboek bij de wet van 22 december 1998 (*BS* 10 februari 1999) betreffende de verticale integratie van het openbaar ministerie, het federaal parket en de raad van de procureurs des Konings, meer in het bijzonder met die welke betrekking hebben op de functie en de bevoegdheden van de federale procureur.

Deze wijziging is noodzakelijk opdat de in artikel 327, § 1, eerste lid, van hetzelfde Wetboek beoogde ambtenaren inzage kunnen verkrijgen van de akten, stukken, registers en bescheiden of inlichtingen in verband met gerechtelijke procedures die onder de bevoegdheid van de federale procureur vallen.

Dit artikel heeft, inzake de inkomstenbelastingen, de verlenging van de bijzondere aanslagtermijn tot doel, wanneer ingewonnen inlichtingen bij een vreemde Staat doen blijken dat de belastingplichtige geen belastbare inkomsten heeft aangegeven in de loop van de vijf jaar die dat jaar, waarin de Belgische administratie kennis heeft gekregen van de inlichtingen, vooraf gaan.

Inwerkingtreding : 7 augustus 2006.

Wijziging van het artikel 358, § 2, WIB 92 en invoeging van een derde paragraaf.

In principe moet, overeenkomstig de artikelen 353 en 359, WIB 92, de belasting worden gevestigd ten laatste op 30 juni van het jaar dat volgt op dat van het aanslagjaar.

Evenwel, overeenkomstig artikel 354 van hetzelfde Wetboek, mag, bij niet-aangifte of bij laattijdige overlegging van aangifte, of wanneer een aanvullende belasting ten opzichte van de aangegeven inkomsten moet worden gevestigd, de belasting of de aanvullende belasting worden gevestigd gedurende drie jaar te rekenen vanaf 1 januari van het aanslagjaar.

Naast deze gewone aanslagtermijnen voorziet artikel 358 van voormeld Wetboek een bijzondere aanslagtermijn van twaalf maanden in vier welbepaalde gevallen :

— de belastingplichtige heeft de bepalingen van het WIB 92 of van de ter uitvoering ervan genomen besluiten inzake RV of BV overtreden in de loop van één der vijf jaren vóór het jaar van de vaststelling van de overtreding;

— door een land waarmee België een overeenkomst tot het vermijden van dubbele belasting heeft gesloten worden inlichtingen toegezonden die uitwijzen dat belastbare inkomsten in België niet werden aangegeven in de loop van één der vijf jaren vóór het jaar waarin de resultaten van de controle of het onderzoek door de buitenlandse administratie aan de Belgische administratie werden medegedeeld;

— een rechtsvordering wijst uit dat belastbare inkomsten niet werden aangegeven in één der vijf jaren vóór het jaar waarin de vordering is ingesteld;

— bewijskrachtige gegevens wijzen uit dat belastbare inkomsten niet werden aangegeven in de loop van één der vijf jaren vóór het jaar waarin de administratie kennis krijgt van die gegevens.

procédure, les modalités et les conditions qui sont établies par la convention collective de travail, conclue au sein du Conseil National du Travail.

B. **Lois particulières**

1. *Loi-programme du 20 juillet 2006 (*MB *28 juillet 2006, éd. 2)*

Cette loi réforme certaines dispositions en matière de procédure fiscale.

Modification de l'article 327, § 1er, alinéa 2, CIR 92.

L'article 327, § 1er, alinéa 2, CIR 92 est modifié dans le sens requis afin de respecter les modifications apportées au Code judiciaire par la loi du 22 décembre 1998 (*MB* 10 février 1999) sur l'intégration verticale du ministère public, le parquet fédéral et le conseil des procureurs du Roi, plus particulièrement celles relatives à la fonction et aux compétences du procureur fédéral.

La modification est nécessaire afin que les fonctionnaires visés à l'article 327, § 1er, alinéa 1er, du même Code, puissent obtenir communication des actes, pièces, registres, documents ou renseignements relatifs à des procédures judiciaires qui relèvent de la compétence du procureur fédéral.

L'article a pour objet l'allongement, en matière d'impôts sur les revenus, du délai d'imposition particulier applicable lorsque des renseignements récoltés dans un État étranger font apparaître que le contribuable n'a pas déclaré de revenus imposables au cours de l'une des cinq années qui précèdent celle au cours de laquelle l'administration belge a pris connaissance de ces renseignements.

Entrée en vigueur : 7 août 2006.

Modification de l'article 358, § 2, CIR 92 et ajout d'un § 3.

En principe, en vertu des articles 353 et 359, CIR 92, l'impôt doit être établi au plus tard le 30 juin de l'année qui suit celle de l'exercice d'imposition.

Toutefois, conformément à l'article 354 du même Code, en cas d'absence de déclaration ou de remise tardive de celle-ci, ou lorsque doit être établi un supplément d'impôt par rapport aux revenus déclarés, l'impôt ou le supplément d'impôt peut être établi dans les trois ans à compter du 1er janvier de l'exercice d'imposition.

À côté de ces délais ordinaires d'imposition, l'article 358 du Code précité prévoit un délai spécial d'imposition de douze mois dans quatre cas bien précis :

— le contribuable a enfreint les dispositions du CIR 92 ou des arrêtés pris en exécution de celui-ci en matière de Pr.M ou de Pr.P au cours d'une des cinq années précédant l'année où l'infraction a été constatée;

— un pays ayant signé une convention préventive de double imposition avec la Belgique a envoyé des renseignements démontrant que des revenus imposables n'ont pas été déclarés en Belgique au cours d'une des cinq années précédant l'année au cours de laquelle les résultats du contrôle ou de l'enquête effectué(e) par l'administration étrangère ont été communiqués à l'administration belge;

— une action en justice fait apparaître que des revenus imposables n'ont pas été déclarés au cours d'une des cinq années précédant l'année d'introduction de l'action;

— des éléments probants font apparaître que des revenus imposables n'ont pas été déclarés au cours d'une des cinq années précédant l'année où l'administration a été informée de ces renseignements.

De aanvangsdatum van de bijzondere aanslagtermijn van 12 maanden is :

— m.b.t. het eerste gedachtenstreepje, de datum waarop de overtreding inzake RV of BV werd vastgesteld ter gelegenheid van een controle of een onderzoek in verband met de toepassing van de inkomstenbelastingen ten name van een welbepaalde belastingplichtige;

— m.b.t. het tweede gedachtenstreepje, de datum waarop de Belgische administratie kennis heeft gekregen van de uitslag van een controle of een onderzoek ingesteld door de bevoegde overheden van een land waarmee een overeenkomst tot het vermijden van dubbele belasting werd gesloten in verband met een belasting waarop die overeenkomst van toepassing is;

— m.b.t. het derde gedachtenstreepje, de datum waarop de rechterlijke beslissing over de vordering die de bewimpelde inkomsten aan het licht bracht, definitief wordt of de datum waarop de zaak, na een opsporingsonderzoek, wordt geseponeerd;

— m.b.t. het vierde gedachtenstreepje, de datum waarop de administratie van de bewijskrachtige gegevens kennis krijgt.

De internationale overeenkomsten tot het vermijden van de dubbele belasting voorzien gewoonlijk in een gecentraliseerde uitwisseling van inlichtingen tussen de bevoegde autoriteiten van de verdragsluitende Staten.

Deze gecentraliseerde uitwisseling van inlichtingen nodig voor de vestiging van de belasting brengt, gelet op de noodzakelijke behandeling van deze inlichtingen (onder meer verificatie van het rechtsgeldig ontvangen van de informatie, vertaling van de uit het buitenland verkregen inlichtingen, identificatie van de belastingplichtige, verwerken van op diverse automatiseringssystemen vervaardigde bestanden) een vertraging van de overdracht van gegevens aan de bevoegde taxatiediensten met zich mee zodat deze laatste dikwijls in tijdsgebrek komen voor de noodzakelijke afhandeling.

De bepaling heeft bijgevolg tot doel om in dit geval de bijzondere aanslagtermijn bedoeld in voormeld artikel 358, § 2, 2°, te verlengen, teneinde te vermijden dat de behandeling van de uit het buitenland ontvangen inlichtingen, niet eindigt in de onmogelijkheid om de belasting te vestigen omwille van het verstrijken van de bijzondere aanslagtermijn.

Inwerkingtreding : 1 augustus 2006.

Wijziging van het artikel 371, WIB 92.

Dit artikel heeft de verlenging van de bezwaartermijn inzake de inkomstenbelastingen tot doel door hem te brengen op zes maanden te rekenen vanaf de verzending van het aanslagbiljet.

Onder het stelsel van de oude fiscale procedure moesten de bezwaarschriften worden voorgelegd uiterlijk de dertigste april van het jaar dat volgt op dat waarin de belasting was gevestigd zonder dat deze termijn korter mocht zijn dan zes maanden vanaf de datum van het aanslagbiljet.

De wet van 15 maart 1999 heeft deze termijn teruggebracht tot drie maanden te rekenen vanaf de verzending van het aanslagbiljet. Uit bezorgdheid de behandeling van de fiscale geschillen te versnellen, en bijgevolg de periode van onzekerheid niet te verlengen tijdens dewelke een belasting kan worden betwist, rechtvaardigde de wetgever deze verkorting van de bezwaartermijn als tegenprestatie voor de toekenning aan de belastingplichtige van een dubbele mogelijkheid inzake jurisdictie voor de rechterlijke macht.

Van in het begin en reeds tijdens de voorbereidende werkzaamheden van de wetten betreffende de hervorming van de fiscale procedure werd tegen deze zeer beperkte termijn geprotesteerd. Dit gevoel wordt vandaag unaniem gedeeld.

La date de début du délai spécial d'imposition de 12 mois est :

— en ce qui concerne le premier tiret, la date à laquelle l'infraction en matière de Pr.M ou de Pr.P a été constatée à l'occasion d'un contrôle ou d'une enquête se rapportant à l'application des impôts sur les revenus dans le chef d'un contribuable déterminé;

— en ce qui concerne le deuxième tiret, la date à laquelle l'administration belge a eu connaissance des résultats d'un contrôle ou d'une enquête par les autorités compétentes d'un pays avec lequel la Belgique a conclu une convention préventive de double imposition et se rapportant à un impôt visé par cette convention;

— en ce qui concerne le troisième tiret, la date à laquelle la décision judiciaire, statuant sur l'action qui a révélé les revenus éludés, devient définitive, ou la date à laquelle l'affaire a été classée après une enquête préliminaire;

— en ce qui concerne le quatrième tiret, la date à laquelle l'administration a eu connaissance des éléments probants.

Les conventions internationales préventives de double imposition prévoient habituellement un échange centralisé d'informations entre autorités compétentes des États contractants.

Vu la nécessité de traiter ces informations (e.a. vérification de la validité de la réception des informations, traduction des informations obtenues de l'étranger, identification du contribuable, traitement des fichiers établis à l'aide de différents systèmes d'automatisation), cet échange centralisé des informations nécessaires à l'établissement de l'impôt entraîne un retard dans la transmission des données aux services de taxation compétents de manière telle que ces derniers viennent souvent à manquer du temps nécessaire à leur traitement.

La disposition a, dès lors, pour objectif d'allonger, en cette occurrence, le délai spécial d'imposition visé à l'article 358, § 2, 2°, précité afin d'éviter que le traitement des informations reçues de l'étranger n'aboutisse à une impossibilité d'établir l'impôt en raison de l'expiration du délai spécial d'imposition.

Entrée en vigueur : 1er août 2006.

Modification de l'article 371, CIR 92.

Le présent article a pour objet l'allongement du délai de réclamation en matière d'impôt sur les revenus pour le porter à six mois à compter de l'envoi de l'avertissement-extrait de rôle.

Sous l'ancienne procédure fiscale, les réclamations devaient être présentées au plus tard le trente avril de l'année qui suivait celle au cours de laquelle l'impôt était établi sans que ce délai puisse être inférieur à six mois à partir de la date de l'avertissement-extrait de rôle.

La loi du 15 mars 1999 a ramené ce délai à trois mois à compter de l'envoi de l'avertissement-extrait de rôle. Soucieux d'accélérer le traitement du contentieux fiscal, et, par conséquent, de ne pas prolonger la période d'incertitude pendant laquelle une cotisation peut être contestée, le législateur justifiait alors ce raccourcissement du délai de réclamation comme la contrepartie de l'octroi au contribuable d'un double degré de juridiction devant le pouvoir judiciaire.

Dès l'origine, et déjà au cours des travaux préparatoires des lois de réforme de la procédure fiscale, la trop grande brièveté de ce délai fut dénoncée. Ce sentiment est aujourd'hui unanimement partagé.

In zijn officiële aanbeveling van 8 september 2003 heeft het College van federale ombudsmannen, ervan uitgaande dat er een onevenwicht bestaat tussen het principe van rechtszekerheid en de principes van behoorlijk bestuur en uit de vergelijking van de beperkte duur van de bezwaartermijn met de duur van de termijnen (drie jaar, zelfs vijf jaar in geval van fraude) waarover de administratie beschikt voor de vestiging van de belasting, eveneens gevraagd dat de bezwaartermijn zou worden verlengd.

De bepaling beoogt tegemoet te komen aan deze terechte bezorgdheid en brengt de bezwaartermijn op zes maanden, zijnde, de minimale termijn die van toepassing was onder de vroegere fiscale procedure.

Inwerkingtreding : 1 augustus 2006.

Invoeging van een derde lid in artikel 298, § 2, WIB 92.

Deze bepaling voorziet dat de verplichting, voor de ambtenaren belast met de invordering, om een herinnering te sturen per aangetekende zending naar de schuldenaar minstens een maand voor het bevel tot betaling, niet van toepassing is inzake de bedrijfsvoorheffing.

Inwerkingtreding : 7 augustus 2006.

Invoeging van artikel 442*quater*, WIB 92. Het betreft maatregelen die een systeem van hoofdelijke aansprakelijkheid van bestuurders van vennootschappen invoeren, in het geval van specifieke tekortkomingen vastgesteld in hoofde van hun vennootschappen.

Inwerkingtreding : 28 juli 2006.

2. *Programmawet (I) van 27 december 2006 (*BS *28 december 2006, ed. 3 — err. 24 januari 2007, 13 februari 2007 en 23 februari 2007)*

Deze wet :

— verhoogt de belastingvermindering voor energiebesparende uitgaven in een woning tot 2 000 EUR;

— breidt artikel 145, WIB 92, uit met een belastingvermindering voor uitgaven voor de verwerving van een dieselvoertuig uitgerust met een roetfilter;

— voert een belastingvermindering in voor uitgaven gedaan voor vernieuwing van tegen een redelijke huurprijs in huur gegeven woningen;

— voert een belastingvermindering in voor uitgaven ter beveiliging van woningen tegen inbraak of brand;

— verduidelijkt dat de voordelen van alle aard die uit hoofde of naar aanleiding van het uitoefenen van de beroepswerkzaamheid zijn verkregen door de werknemers en de bedrijfsleiders en die niet worden aangegeven door de werkgever, wel degelijk onderworpen zijn aan het stelsel van de afzonderlijke aanslag van 300 pct. voorzien voor de vennootschapsbelasting, voor de rechtspersonenbelasting en de belasting niet-inwoners/vennootschappen en rechtspersonen;

— voegt artikel 421*bis* in het WIB 92 in; dit artikel verleent aan de gewestelijke directeur van de directe belastingen de bevoegdheid om een besslissing te nemen tot sluiting van de vestiging waar de belastingplichtige zijn economische activiteit uitoefent en dat voor en periode die hij bepaalt;

— past de artikelen 449, 450 en 452, WIB 92 aan teneinde het bedrag van de strafrechtelijke boeten in deze artikelen te verhogen;

— wijzigt artikel 319*bis*, WIB 92.

In het kader van de specifieke invorderingsopdracht van de ambtenaren belast met de invordering op het vlak van de directe belastingen, behoort het wettelijk te verduidelijken dat de bank-, wissel-, krediet- en

Dans sa recommandation officielle du 8 septembre 2003, le Collège des médiateurs fédéraux, estimant qu'il existe un déséquilibre entre le principe de sécurité juridique et les principes de bonne gouvernance et mettant en regard la brièveté du délai de réclamation, avec la longueur des délais (trois ans, voire cinq ans en cas de fraude) dont dispose l'administration pour établir l'impôt, a également demandé que le délai de réclamation soit allongé.

La disposition répond à cette préoccupation justifiée et porte le délai de réclamation à six mois, soit le délai minimal qui était applicable sous l'ancienne procédure fiscale.

Entrée en vigueur : 1er août 2006.

Introduction d'un alinéa 3 dans l'article 298, § 2, CIR 92.

La disposition vise à prévoir que l'obligation pour les fonctionnaires chargés du recouvrement d'effectuer un rappel par voie recommandée adressé au redevable au moins un mois avant le commandement de payer ne s'applique pas en matière de précompte professionnel.

Entrée en vigueur : 7 août 2006.

Introduction de l'article 442*quater*, CIR 92. Cela concerne des mesures instaurant un système de responsabilité solidaire des dirigeants d'entreprises en cas de manquements spécifiques constatés dans le chef de leurs entreprises.

Entrée en vigueur : 28 juillet 2006.

2. *Loi-programme (I) du 27 décembre 2006 (*MB *28 décembre 2006, éd. 3 — err. 24 janvier 2007, 13 février 2007 et 23 février 2007)*

Cette loi :

— porte à 2.000 EUR la réduction d'impôt pour les dépenses faites en vue d'économiser l'énergie dans une habitation;

— complète l'article 145, CIR 92, par une réduction d'impôt pour les dépenses faites en vue d'acquérir un véhicule diesel équipé d'un filtre à particule;

— instaure une réduction d'impôt pour les dépenses de rénovation d'habitations données en location à un loyer modéré;

— instaure une réduction d'impôt pour les dépenses de sécurisation des habitations contre le vol ou l'incendie;

— précise que les avantages de toute nature qui sont obtenus en raison ou à l'occasion de l'exercice de l'activité professionnelle par les travailleurs et les dirigeants et qui ne sont pas déclarés par l'employeur, sont bien soumis au régime de la cotisation distincte de 300 p.c. prévue pour l'impôt des sociétés, pour l'impôt des personnes morales et pour l'impôt des non-résidents/sociétés et personnes morales;

— introduit l'article 421*bis* dans le CIR 92; cet article confère au directeur régional des contributions directes le pouvoir de prendre une décision ordonnant la fermeture de l'établissement où le redevable exerce son activité économique et ce, pour une période qu'il détermine;

— modifie les articles 449, 450 et 452, CIR 92 afin d'augmenter le montant des amendes pénales prévues aux articles susvisés;

— modifie l'article 319*bis*, CIR 92.

Dans le cadre de leur mission spécifique de recouvrement, il importe de préciser légalement que les fonctionnaires chargés du recouvrement en matière de contributions directes ne peuvent se voir

spaarinstellingen tegenover hen geen voorbehoud — dat niet met dit doel is ingesteld — kunnen maken in verband met de mededelingsplicht, wanneer de meegedeelde gegevens door een of verschillende instellingen er slechts toe strekken de vermogenstoestand van een belastingschuldige vast te stellen.

Dit impliceert dus dat de ambtenaren belast met de invordering, zonder dat de beperkingen van bevoegdheid voorzien in artikel 318, WIB 92 op hen van toepassing zijn, kennis kunnen nemen van alle gegevens met betrekking tot de vaststelling van de vermogenstoestand van een belastingschuldige die worden bijgehouden door een of verschillende instellingen bepaald bij artikel 318, WIB 92, waarbij wordt uitgesloten dat de aldus meegedeelde gegevens met het oog op de vestiging van de door deze schuldenaar verschuldigde belasting worden gebruikt.

Inwerkingtreding : diverse.

3. *Wet van 9 januari 2007 houdende toekenning van een toelage voor het aanschaffen van huisbrandolie, van propaangas in bulk, van lamppetroleum en van aardgas bestemd voor de verwarming van een privéwoning (*BS *23 januari 2007, ed. 1)*

Ingevolge de stijging van de energieprijs, voert deze wet een financiële tussenkomst van de Staat in de betaling van de leveringskosten voor huisbrandolie, propaangas in bulk, lamppetroleum en aardgas bestemd voor de verwarming van een privéwoning in.

Inwerkingtreding : 1 juni 2005.

4. *Programmawet van 27 april 2007 (*BS *8 mei 2007, ed. 3 — err. 23 mei 2007)*

Deze wet :

— verhoogt de belastingvermindering voor energiebesparende uitgaven in een woning met 600 EUR voor zover deze verhoging uitsluitend betrekking heeft op de uitgaven als bedoeld in artikel 145, eerste lid, 2° of 3°, WIB 92;

— heft artikel 145, WIB 92 op maar de huidige belastingvermindering voor de voertuigen waarvan de uitstoot van CO_2 lager is dan 105 en 115 gr/km of voor voertuigen uitgerust met een roetfilter wordt omgezet in een korting op factuur bij aankoop;

— verduidelijkt dat uit de bewoordingen van artikel 26, WIB 92, niet kan worden afgeleid, dat het feit dat bepaalde kosten die op grond van artikel 49, WIB 92, bij een bepaalde belastingplichtige niet als beroepskosten aftrekbaar zijn, tot gevolg heeft dat het inkomen dat bij die andere belastingplichtige ingevolge die kosten ontstaat ten name van deze laatste niet aan belasting kan worden onderworpen;

— moduleert voor de vennootschapsbelasting en de belasting van niet-inwoners/vennootschappen de aftrekbaarheid van de beroepskosten, andere dan brandstof, en de minderwaarden op de in artikel 65, WIB 92, vermelde voertuigen, andere dan die vermeld in artikel 66, § 2, WIB 92, en de belastbaarheid van de meerwaarden op die voertuigen in functie van de CO_2-uitstoot per kilometer en dit naargelang de gebruikte brandstof;

— voert voor de vennootschapsbelasting en de belasting van niet-inwoners/vennootschappen een belastingaftrek voor octrooi-inkomsten in;

— voert een aanpassing van artikel 308, § 3, WIB 92 door; in het kader van de administratieve vereenvoudiging nagestreefd binnen de Federale Overheidsdienst Financiën, kunnen de belastingplichtigen die hun fiscale aangifte elektronisch indienen, beslissen dat ze geen papieren aangifteformulier wensen te ontvangen voor het daaropvolgende aanslagjaar;

— wijzigt artikel 393, tweede lid, WIB 92; deze bepaling wil een einde stellen aan de discussie over de mogelijkheid van de ontvanger der directe belastingen om op grond van een kohier gevestigd op naam

opposer par les établissements de banque, de change, de crédit et d'épargne, certaines réserves — non instituées à cette fin — à l'obligation de communication, lorsque les éléments communiqués par un ou plusieurs de ces établissements tendent uniquement à établir la situation patrimoniale d'un débiteur d'impôt.

Cela implique donc que les fonctionnaires chargés du recouvrement peuvent, sans que les limitations de pouvoirs prévues à l'article 318, CIR 92 leur soient applicables, prendre connaissance de tous les éléments relatifs à la détermination de la situation patrimoniale d'un débiteur d'impôt, qui sont détenus par un ou plusieurs établissements visés à l'article 318, CIR 92, tout en excluant que les éléments ainsi communiqués soient utilisés en vue de l'établissement de l'impôt dû par ce débiteur.

Entrées en vigueur : diverses.

3. *Loi du 9 janvier 2007 visant à octroyer une allocation pour l'acquisition du gasoil, du gaz propane en vrac, du pétrole lampant et du gaz naturel destinés au chauffage d'une habitation privée (*MB *23 janvier 2007, éd. 1)*

Suite à la hausse du prix de l'énergie, cette loi instaure une intervention financière de l'État dans le paiement des frais de fourniture de gasoil, gaz propane en vrac, pétrole lampant et gaz naturel destinés au chauffage d'une habitation privée.

Entrée en vigueur : 1er juin 2005.

4. *Loi-programme du 27 avril 2007 (*MB *8 mai 2007, éd. 3 — err. 23 mai 2007)*

Cette loi :

— majore de 600 EUR la réduction d'impôt pour les dépenses faites en vue d'économiser l'énergie dans une habitation pour autant que cette majoration concerne uniquement ce qui est visé à l'article 145, alinéa 1er, 2° ou 3°, CIR 92;

— abroge l'article 145, CIR 92, mais l'actuelle réduction d'impôt pour les véhicules dont l'émission de CO_2 est inférieure à 105 et 115 g/km ou pour les véhicules diesel équipés d'un filtre à particules est convertie en une réduction de la facture lors de l'achat;

— précise qu'il ne peut être interprété par les termes de l'article 26, CIR 92, que le fait que certains frais qui, en vertu de l'article 49, CIR 92, ne sont pas déductibles à titre de frais professionnels dans le chef d'un contribuable déterminé, a comme conséquence que le revenu qui apparaît du fait de ces dépenses dans le chef de cet autre contribuable, ne peut pas être soumis à l'impôt;

— module à l'impôt des sociétés et à l'impôt des non-résidents/sociétés, la déductibilité des frais professionnels, autres que ceux de carburant, et les moins-values sur des véhicules visés à l'article 65, CIR 92, autres que ceux visés à l'article 66, § 2, CIR 92, et la taxation des plus-values sur ces véhicules, en fonction de l'émission de CO_2 par kilomètre et ceci selon le carburant utilisé;

— instaure à l'impôt des sociétés et à l'impôt des non-résidents/sociétés une déduction fiscale pour revenus de brevets;

— modifie l'article 308, § 3, CIR 92; dans le cadre de la simplification administrative poursuivie au sein du Service Public Fédéral Finances, les contribuables qui introduisent leur déclaration fiscale de manière électronique peuvent décider qu'ils ne souhaitent pas recevoir pour l'exercice d'imposition ultérieur un formulaire de déclaration papier;

— modifie l'article 393, alinéa 2, CIR 92; la présente disposition vise à mettre fin à une controverse quant à la possibilité pour le receveur des contributions directes de mener sur base du rôle établi au nom

van een persoon, vervolgingen in te stellen ten laste van een andere persoon die niet met naam wordt aangeduid, voor zover deze zou gehouden zijn tot de betaling van de belastingschuld op grond van een bepaling van het Wetboek van de inkomstenbelastingen 1992 of op grond van het gemeen recht;

— wijzigt artikel 413*bis*, § 4, WIB 92; deze bepaling strekt er toe aan de gevallen waarin het onbeperkt uitstel van de invordering niet door de gewestelijke directeur kan worden verleend, alle situaties toe te voegen waarin de fiscale schuldvordering van de Schatkist in samenloop komt met deze van andere schuldeisers, zoals in het bijzonder het faillissement en het gerechtelijk akkoord;

— wijzigt artikel 423, tweede lid, van het WIB 92; teneinde de invordering van de roerende voorheffing doeltreffender te maken, beoogt dit artikel het toekennen van dezelfde rang als deze behorende aan de bedrijfsvoorheffing, de btw en de socialezekerheidsbijdragen, aan het voorrecht waarover de fiscale administratie beschikt bij haar invordering;

— wijzigt artikel 435, § 1, WIB 92; deze bepaling beoogt de wijziging van artikel 435, WIB 92 gelet op de gevolgen die voortvloeien uit het arrest van het Hof van Cassatie van 17 november 2006 (Belgische Staat t. Leaseplan Fleet Management en consoorten).

Inwerkingtreding : diverse.

C. **Koninklijke besluiten**

1. *Koninklijk besluit van 1 juli 2006 tot wijziging van artikel 2 van het KB/WIB 92 (*BS *10 juli 2006)*

Dit KB wijzigt artikel 2, 4°,b, KB/WIB 92.

Inwerkingtreding : van toepassing op de basisrente, de aangroeipremies en de getrouwheidspremies waarvan de verwervingsperiode begint te lopen op of na 1 januari 2007, evenals op de compensaties vanaf die datum.

2. *Koninklijk besluit van 5 augustus 2006 tot vastlegging van het model van het aangifteformulier inzake rechtspersonenbelasting voor het aanslagjaar 2006 en van de voorwaarden die het mogelijk maken om de in dat formulier gevraagde gegevens bij middel van computerafdrukken te verstrekken (*BS *10 augustus 2006)*

3. *Koninklijk besluit van 5 augustus 2006 ter uitvoering van artikel 3, § 3, eerste lid, van de wet van 17 mei 2004 tot omzetting in het Belgisch recht van de richtlijn 2003/48/EG van 3 juni 2003 van de Raad van de Europese Unie betreffende belastingheffing op inkomsten uit spaargelden in de vorm van rentebetaling en tot wijziging van het Wetboek van de inkomstenbelastingen 1992 inzake de roerende voorheffing (*BS *17 augustus 2006)*

Dit KB wijst de dienst aan die bevoegd is voor de transferten van de geïnde woonstaatheffing naar de woonstaat van de uiteindelijke gerechtigde.

4. *Koninklijk besluit van 5 augustus 2006 ter uitvoering van artikel 4, § 1, derde lid, tweede streepje, van de wet van 17 mei 2004 tot omzetting in het Belgisch recht van de richtlijn 2003/48/EG van 3 juni 2003 van de Raad van de Europese Unie betreffende belastingheffing op inkomsten uit spaargelden in de vorm van rentebetaling en tot wijziging van het Wetboek van de inkomstenbelastingen 1992 inzake de roerende voorheffing (*BS *17 augustus 2006)*

Dit KB legt de modaliteiten vast van de overdracht van het deel van het geïnde bedrag van de woonstaatheffing dat aan de woonstaat van de uiteindelijk gerechtigde toekomt.

d'une personne des poursuites à charge d'une autre personne qui n'y est pas nommément désignée, pour autant que celle-ci soit tenue au paiement de la dette fiscale sur la base d'une disposition du Code des impôts sur les revenus 1992 ou sur base du droit commun;

— modifie l'article 413*bis*, § 4, CIR 92; la présente disposition tend à ajouter aux cas dans lesquels la surséance indéfinie au recouvrement ne peut être accordée par le directeur régional toutes les situations où la créance fiscale du Trésor est en concours avec celles d'autres créanciers, telles que notamment la faillite et le concordat;

— modifie l'article 423, alinéa 2, CIR 92; afin de rendre plus efficace le recouvrement du précompte mobilier, le présent article vise à conférer au privilège dont dispose l'administration fiscale en vue de son recouvrement le même rang que celui afférent au précompte professionnel, à la TVA et aux cotisations de sécurité sociale;

— modifie l'article 435, § 1er, CIR 92; la présente disposition vise à modifier l'article 435, CIR 92 au vu des conséquences résultant de l'arrêt rendu par la Cour de cassation le 17 novembre 2006 (État belge c/Leaseplan Fleet Management et consorts).

Entrées en vigueur : diverses.

C. **Arrêtés royaux**

1. *Arrêté royal du 1er juillet 2006 modifiant l'article 2 de l'AR/CIR 92 (*MB *10 juillet 2006).*

Cet AR adapte l'article 2, 4°, b, AR/CIR 92.

Entrée en vigueur : applicable aux taux de base et aux primes d'accroissement et de fidélité pour lesquelles la période d'acquisition commence à courir le ou après le 1er janvier 2007, ainsi qu'aux compensations à partir de cette date.

2. *Arrêté royal du 5 août 2006 déterminant le modèle de la formule de déclaration en matière d'impôt des personnes morales pour l'exercice d'imposition 2006 et les conditions qui permettent de fournir les données demandées dans ladite formule de déclaration au moyen d'imprimés informatiques (*MB *10 août 2006)*

3. *Arrêté royal du 5 août 2006 pris en exécution de l'article 3, § 3, alinéa 1er, de la loi du 17 mai 2004 transposant en droit belge la directive 2003/48/CE du 3 juin 2003 du Conseil de l'Union européenne en matière de fiscalité des revenus de l'épargne sous forme de paiement d'intérêts et modifiant le Code des impôts sur les revenus 1992 en matière de précompte mobilier (*MB *17 août 2006)*

Cet AR désigne le service compétent pour les transferts du prélèvement pour l'État de résidence perçu vers l'État de résidence du bénéficiaire effectif.

4. *Arrêté royal du 5 août 2006 pris en exécution de l'article 4, § 1er, alinéa 3, 2e tiret, de la loi du 17 mai 2004 transposant en droit belge la directive 2003/48/CE du 3 juin 2003 du Conseil de l'Union européenne en matière de fiscalité des revenus de l'épargne sous forme de paiement d'intérêts et modifiant le Code des impôts sur les revenus 1992 en matière de précompte mobilier (*MB *17 août 2006)*

Cet AR fixe les modalités de transfert de la partie du montant perçu du prélèvement pour l'État de résidence qui revient à l'État de résidence du bénéficiaire effectif.

5. *Koninklijk besluit van 5 augustus 2006 ter nadere bepaling van het percentage per jaar beoogd in artikel 19*bis*, § 2, eerste lid, van het Wetboek van de inkomstenbelastingen 1992 (*BS *18 augustus 2006, ed. 2)*

Dit KB legt een percentage per jaar vast met het oog op het berekenen van het belastbaar inkomen uit rechten van deelneming in collectieve beleggingsinstellingen in effecten (ICBE), wanneer de rentecomponent niet is vastgesteld.

Inwerkingtreding : vanaf 1 juli 2006.

6. *Koninklijk besluit van 5 augustus 2006 tot erkenning van culturele instellingen voor de toepassing van artikel 104, 3°, d, van het Wetboek van de inkomstenbelastingen 1992 (*BS *21 augustus 2006)*

Dit KB erkent culturele instellingen voor de kalenderjaren 2004 tot 2011.

7. *Koninklijk besluit van 5 augustus 2006 tot erkenning van culturele instellingen voor de toepassing van artikel 104, 3°, d, van het Wetboek van de inkomstenbelastingen 1992 (*BS *21 augustus 2006)*

Dit KB erkent culturele instellingen voor de kalenderjaren 2005 tot 2011.

8. *Koninklijk besluit van 22 augustus 2006 tot wijziging van het KB/WIB 92 op het stuk van de aangifte in de bedrijfsvoorheffing (*BS *28 augustus 2006)*

Dit KB bepaalt de praktische regels betreffende de wijze waarop de schuldenaars van de BV moeten handelen om een vrijstelling van doorstorting van de verschuldigde BV te verkrijgen.

Inwerkingtreding : diverse.

9. *Koninklijk besluit van 1 september 2006 tot wijziging van het KB/WIB 92 inzake de investeringsaftrek en inzake de belastingvermindering voor energiebesparende maatregelen (*BS *8 september 2006)*

Dit KB verbetert legistieke verwijzingen ingevolge het nieuwe tarief van de investeringsaftrek inzake beveiliging van de beroepslokalen en voegt het onderhoud van verwarmingsketels toe aan de werken die recht geven op de belastingvermindering voor energiebesparende uitgaven in een woning.

Inwerkingtreding : diverse.

10. *Koninklijk besluit van 1 september 2006 tot wijziging van het KB/WIB 92, inzonderheid inzake het pensioensparen (*BS *15 september 2006)*

Dit KB past de uitvoeringsbepalingen aan ten gevolge van de wijzigingen aan artikel 145, WIB 92.

Inwerkingtreding : diverse.

11. *Koninklijk besluit van 15 september 2006 tot wijziging van het KB/WIB 92 op het stuk van de belastingvrijstelling van prijzen en subsidies, betaald of toegekend aan geleerden, schrijvers of kunstenaars (*BS *21 september 2006, ed. 3)*

Dit KB wijzigt de lijst van de instellingen erkend voor het toekennen van belastingvrije prijzen en subsidies.

Inwerkingtreding : voor de prijzen en subsidies die met ingang van 1 september 2003 zijn betaald of toegekend.

5. *Arrêté royal du 5 août 2006 définissant le taux annuel visé à l'article 19*bis*, § 2, alinéa 1er, du Code des impôts sur les revenus 1992 (*MB *18 août 2006, éd. 2)*

Cet AR définit le taux annuel en vue de calculer le revenu imposable des parts d'organismes de placement collectif en valeurs mobilières (OPCVM) lorsque la composante d'intérêts n'est pas déterminée.

Entrée en vigueur : à partir du 1er juillet 2006.

6. *Arrêté royal du 5 août 2006 portant agrément d'institutions culturelles pour l'application de l'article 104, 3°, d, du Code des impôts sur les revenus 1992 (*MB *21 août 2006)*

Cet AR agrée des institutions culturelles pour les années civiles 2004 à 2011.

7. *Arrêté royal du 5 août 2006 portant agrément d'institutions culturelles pour l'application de l'article 104, 3°, d, du Code des impôts sur les revenus 1992 (*MB *21 août 2006)*

Cet AR agrée des institutions culturelles pour les années civiles 2005 à 2011.

8. *Arrêté royal du 22 août 2006 modifiant l'AR/CIR 92 en matière de déclaration au précompte professionnel (*MB *28 août 2006)*

Cet AR fixe les règles pratiques relatives à la manière dont les débiteurs du Pr.P doivent agir pour bénéficier d'une dispense de versement du Pr.P.

Entrées en vigueur : diverses.

9. *Arrêté royal du 1er septembre 2006 modifiant l'AR/CIR 92 en matière de déduction pour investissement et de réduction pour des mesures favorisant l'économie d'énergie (*MB *8 septembre 2006)*

Cet AR adapte les renvois légistiques suite au nouveau taux de la déduction pour investissement applicable en matière de sécurisation des locaux professionnels et insère l'entretien des chaudières parmi les travaux donnant droit à la réduction d'impôt pour des dépenses faites en vue d'économiser l'énergie dans une habitation.

Entrées en vigueur : diverses.

10. *Arrêté royal du 1er septembre 2006 modifiant, notamment en matière d'épargne-pension, l'AR/CIR 92 (*MB *15 septembre 2006)*

Cet AR adapte les dispositions d'exécution à la suite des modifications de l'article 145, CIR 92.

Entrées en vigueur : diverses.

11. *Arrêté royal du 15 septembre 2006 modifiant l'AR/CIR 92 en ce qui concerne l'exonération des prix et subsides payés ou attribués à des savants, des écrivains ou des artistes (*MB *21 septembre 2006, éd. 3)*

Cet AR modifie la liste des institutions agréées en vue de l'octroi de prix et subsides exonérés d'impôt.

Entrée en vigueur : pour les prix et subsides payés ou attribués à partir du 1er septembre 2003.

12.*Koninklijk besluit van 15 september 2006 tot vastlegging van het model van het aangifteformulier inzake belasting van niet-inwoners (vennootschappen, verenigingen, enz.) voor het aanslagjaar 2006 en van de voorwaarden die het mogelijk maken om de in dat formulier gevraagde gegevens bij middel van computerafdrukken te verstrekken (*BS *26 september 2006, ed. 1)*

13.*Koninklijk besluit van 8 november 2006 tot vastlegging van het model van het aangifteformulier inzake belasting van niet-inwoners (natuurlijke personen) voor het aanslagjaar 2006 en van de voorwaarden die het mogelijk maken om de in dat formulier gevraagde gegevens bij middel van computerafdrukken te verstrekken (*BS *14 november 2006)*

14.*Koninklijk besluit van 23 november 2006 tot wijziging van het koninklijk besluit van 27 december 2004 ter uitvoering van artikelen 1409, § 1, vierde lid, en 1409, § 1*bis*, vierde lid, van het Gerechtelijk Wetboek inzake de beperking van de inbeslagneming wanneer er kinderen ten laste zijn, alsmede van het koninklijk besluit tot uitvoering van het Wetboek van de inkomstenbelastingen 1992 (*BS *30 november 2006, ed. 2)*

Inwerkingtreding : 30 november 2006.

15.*Koninklijk besluit van 29 november 2006 tot uitvoering van de wet van 26 november 2006 houdende wijziging van artikel 51 van het Wetboek van de inkomstenbelastingen 1992 (*BS *5 december 2006, ed. 2)*

Dit KB wijzigt artikel 51, WIB 92 als volgt:

1° in het tweede lid, 1°, a : verhoging van het percentage naar 26,1 pct.;

2° in het derde lid : verhoging van het maximum bedrag tot 2 527,50 EUR.

Inwerkingtreding : 1 januari 2006.

16.*Koninklijk besluit van 29 november 2006 tot toekenning van een aanvullende vermindering van de bedrijfsvoorheffing voor beroepskosten (*BS *5 december 2006, ed. 2)*

Inwerkingtreding : van toepassing op de bedrijfsvoorheffing vastgesteld op de bezoldigingen die betrekking hebben op de maand december 2006.

17.*Koninklijk besluit van 11 december 2006 tot wijziging van het KB/WIB 92 tot uitvoering van de wet van 23 december 2005 betreffende het generatiepact, van diverse bepalingen van het Wetboek van de inkomstenbelastingen 1992 en van de wet van 25 juni 2005 tot invoering van een belastingaftrek voor risicokapitaal (*BS *18 december 2006, ed. 1)*

Dit KB voegt de toepassingsmodaliteiten van sommige fiscale bepalingen in het KB/WIB 92 in:

— de vrijstelling ten belope van 20 pct. van de bezoldigingen die als beroepskosten worden afgetrokken en die worden betaald of toegekend aan de werknemers waarvoor de werkgever, die de genoemde kosten draagt, een stagebonus verkrijgt;

— de vrijstelling van belasting voor sommige gewestelijke tewerkstellingspremies en van de gewestelijke steunmaatregelen in het kader van de economische expansiewetgeving toegekend aan vennootschappen;

— de invoering van een belastingkrediet voor onderzoek en ontwikkeling voor de vennootschappen;

— de wijziging van diverse bepalingen die werden genomen in uitvoering van artikel 69, § 1, eerste lid, 2° en 3°, WIB 92, om de stukken die met betrekking tot de investeringsaftrek bij de aangifte in de

12.*Arrêté royal du 15 septembre 2006 déterminant le modèle de la formule de déclaration en matière d'impôt des non-résidents (sociétés, associations, etc.) pour l'exercice d'imposition 2006 et les conditions qui permettent de fournir les données demandées dans ladite formule de déclaration au moyen d'imprimés informatiques (*MB *26 septembre 2006, éd. 1)*

13.*Arrêté royal du 8 novembre 2006 déterminant le modèle de la formule de déclaration en matière d'impôt des non-résidents (personnes physiques) pour l'exercice d'imposition 2006 et les conditions qui permettent de fournir les données demandées dans ladite formule de déclaration au moyen d'imprimés informatiques (*MB *14 novembre 2006)*

14.*Arrêté royal du 23 novembre 2006 modifiant l'arrêté royal du 27 décembre 2004 portant exécution des articles 1409, § 1er, alinéa 4, et 1409, § 1er*bis*, alinéa 4, du Code judiciaire relatif à la limitation de la saisie lorsqu'il y a des enfants à charge ainsi que l'arrêté royal d'exécution du Code des impôts sur les revenus 1992 (*MB *30 novembre 2006, éd. 2)*

Entrée en vigueur : 30 novembre 2006.

15.*Arrêté royal du 29 novembre 2006 portant exécution de la loi du 26 novembre 2006 portant modification de l'article 51 du Code des impôts sur les revenus 1992 (*MB *5 décembre 2006, éd. 2)*

Cet AR adapte l'article 51, CIR 92 comme suit :

1° au deuxième alinéa, 1°, a : le pourcentage est porté à 26,1 p.c.;

2° au troisième alinéa : le montant maximum est porté à 2 527,50 EUR.

Entrée en vigueur : 1er janvier 2006.

16.*Arrêté royal du 29 novembre 2006 accordant une réduction complémentaire de précompte professionnel pour frais professionnels (*MB *5 décembre 2006, éd. 2)*

Entrée en vigueur : applicable au précompte professionnel déterminé sur les rémunérations relatives au mois de décembre 2006.

17.*Arrêté royal du 11 décembre 2006 modifiant l'AR/CIR 92 en exécution de la loi du 23 décembre 2005 relative au pacte de solidarité entre les générations, de diverses dispositions du Code des impôts sur les revenus 1992 et de la loi du 25 juin 2005 instaurant une déduction pour capital à risque (*MB *18 décembre 2006, éd. 1)*

Cet AR insère dans l'AR/CIR 92 les modalités d'application de certaines dispositions fiscales :

— l'exonération à concurrence de 20 p.c. des rémunérations déduites à titre de frais professionnels qui sont payées ou attribuées à des travailleurs pour lesquels l'employeur, qui supporte ces frais professionnels, bénéficie du bonus de tutorat;

— l'exonération d'impôt de certaines primes à l'emploi régionales et des aides régionales dans le cadre de la législation d'expansion économique, attribuées à des sociétés;

— l'instauration d'un crédit d'impôt pour recherche et développement pour les sociétés;

— la modification de diverses dispositions prises en exécution de l'article 69, § 1er, alinéa 1er, 2° et 3°, CIR 92, afin de limiter les documents en matière de déduction pour investissement à joindre à

inkomstenbelastingen moeten worden gevoegd, te beperken tot het door de Minister van Financiën vastgelegde formulier;

— de wijzigingen die de wet van 23 maart 2001 tot wijziging van artikel 104, 7°, van het Wetboek van de inkomstenbelastingen 1992 en de wet van 10 augustus 2001 houdende hervorming van de personenbelasting aan een aantal artikelen van het WIB 92 hebben aangebracht;

— een lichte aanpassing, op verzoek van de sociale secretariaten, van de toepassingsmodaliteiten van de vrijstelling van doorstorting van bedrijfsvoorheffing inzake overuren;

— de vervanging van de bepaling die werd genomen in toepassing van artikel 205*ter*, § 6, tweede lid, WIB 92, bij het koninklijk besluit van 17 september 2005 tot wijziging van het KB/WIB 92 tot uitvoering van de wet van 22 juni 2005 tot invoering van een belastingaftrek voor risicokapitaal.

Inwerkingtreding : diverse.

18.*Koninklijk besluit van 18 december 2006 tot wijziging van het KB/WIB 92, op het stuk van de bedrijfsvoorheffing en tot invoering van de Vlaamse forfaitaire vermindering van de bedrijfsvoorheffing (*BS *22 december 2006, ed. 1)*

Dit KB bepaalt :

— dat de bedrijfsvoorheffing vastgesteld op de bezoldigingen betaald of toegekend aan werknemers die rijksinwoner zijn en die op 1 januari van het inkomstenjaar hun woonplaats hebben in gemeenten die deel uitmaken van het Vlaamse Gewest, moet worden verminderd met de Vlaamse forfaitaire vermindering ingevoerd door het decreet van het Vlaamse Gewest van 30 juni 2006 houdende de invoering van een forfaitaire vermindering in de personenbelasting;

— de aanpassing van de schalen van bijlage III.

Inwerkingtreding : van toepassing op de vanaf 1 januari 2007 betaalde of toegekende inkomsten.

19.*Koninklijk besluit van 21 december 2006 tot wijziging van het KB/WIB 92 op het vlak van de bedrijfsvoorheffing, de roerende voorheffing en het minimum van de belastbare winst of baten van ondernemingen of beoefenaars van een vrij beroep (*BS *29 december 2006, ed. 7)*

Dit KB bevat :

— de verhoging van de vrijstelling van doorstorting van de bedrijfsvoorheffing op de ploegen- en nachtpremies;

— de uitbreiding van de verzaking aan de inning van roerende voorheffing op dividenden die al bestaat voor de moedermaatschappijen van een andere Lidstaat van de Europese Unie, tot de dividenden die zijn toegekend of betaalbaar gesteld voor de moedermaatschappijen van de Staten waarmee België een overeenkomst ter voorkoming van dubbele belasting heeft gesloten zonder beperking inzake uitwisseling van inlichtingen;

— de verdubbeling van het minimum van de belastbare winst of baten, bij niet-aangifte of bij laattijdige overlegging van de aangifte.

Inwerkingtreding : diverse.

20.*Koninklijk besluit van 31 januari 2007 tot wijziging van het KB/WIB 92, op het stuk van de voordelen van alle aard (*BS *9 februari 2007, ed. 1 — err. 15 februari 2007)*

Dit KB indexeert de bedragen van het voordeel van alle aard voortvloeiende uit het persoonlijk gebruik van een kosteloos ter beschikking gesteld voertuig.

la déclaration aux impôts sur les revenus, à la seule formule fixée par le Ministre des Finances;

— les modifications que la loi du 23 mars 2001 modifiant l'article 104, 7°, du Code des impôts sur les revenus 1992 et la loi du 10 août 2001 portant réforme de l'impôt des personnes physiques ont apportées à nombre d'articles du CIR 92;

— une légère adaptation, à la demande des secrétariats sociaux, des modalités d'application de la dispense de versement du précompte professionnel en matière d'heures supplémentaires;

— le remplacement de la disposition prise en application de l'article 205*ter*, § 6, alinéa 2, CIR 92, par l'arrêté royal du 17 septembre 2005 modifiant l'AR/CIR 92 en exécution de la loi du 22 juin 2005 instaurant une déduction fiscale pour capital à risque.

Entrées en vigueur : diverses.

18.*Arrêté royal du 18 décembre 2006 modifiant, en matière de précompte professionnel, l'AR/CIR 92 et instaurant la réduction forfaitaire flamande de précompte professionnel (*MB *22 décembre 2006, éd. 1)*

Cet AR prévoit que :

— le précompte professionnel fixé sur les rémunérations payées ou attribuées à des travailleurs qui sont des habitants du Royaume et qui, au 1er janvier de l'année des revenus, ont leur domicile dans des communes faisant partie de la Région flamande, doit être diminué de la réduction forfaitaire flamande instaurée par le décret de la Région flamande du 30 juin 2006 instaurant une réduction forfaitaire de l'impôt des personnes physiques;

— les barèmes de l'annexe III doivent être adaptés.

Entrée en vigueur : applicable aux revenus payés ou attribués à partir du 1er janvier 2007.

19.*Arrêté royal du 21 décembre 2006 modifiant l'AR/CIR 92 en matière de précompte professionnel, de précompte mobilier et de minimum des bénéfices ou des profits imposables des entreprises ou des titulaires d'une profession libérale (*MB *29 décembre 2006, éd. 7)*

Cet AR prévoit :

— l'augmentation de la dispense de versement du précompte professionnel sur les primes d'équipe et de nuit;

— l'extension de la renonciation à la perception du précompte mobilier sur dividendes, qui existe déjà pour les sociétés bénéficiaires d'un État membre de l'Union européenne, aux dividendes attribués ou mis en paiement aux sociétés-mères des États avec lesquels la Belgique a conclu une convention préventive de double imposition sans restriction quant à l'échange d'informations;

— le doublement du minimum des bénéfices ou des profits imposables, en cas d'absence de déclaration ou de remise tardive de celle-ci.

Entrées en vigueur : diverses.

20.*Arrêté royal du 31 janvier 2007 modifiant, en ce qui concerne les avantages de toute nature, l'AR/CIR 92 (*MB *9 février 2007, éd. 1 — err. 15 février 2007)*

Cet AR indexe les montants de l'avantage de toute nature résultant de l'utilisation à des fins personnelles d'un véhicule mis gratuitement à disposition.

Inwerkingtreding : van toepassing op de vanaf 1 januari 2007 toegekende voordelen van alle aard.

21. *Koninklijk besluit van 8 februari 2007 tot erkenning van culturele instellingen voor de toepassing van artikel 104, 3°, d, van het Wetboek van de inkomstenbelastingen 1992 (*BS *16 februari 2007)*

Dit KB erkent culturele instellingen voor de kalenderjaren 2004 tot 2011.

22. *Koninklijk besluit van 8 februari 2007 tot erkenning van een instelling die het behoud of de zorg van monumenten en landschappen ten doel heeft, voor de toepassing van artikel 104, 3°, j, van het Wetboek van de inkomstenbelastingen 1992 (*BS *16 februari 2007)*

Dit KB erkent een instelling voor de kalenderjaren 2006 tot 2009.

23. *Koninklijk besluit van 12 februari 2007 tot wijziging van het KB/WIB 92, op het stuk van de revalorisatiecoëfficiënt voor kadastrale inkomens (*BS *19 februari 2007)*

Dit KB bepaalt de revalorisatiecoëfficiënt voor kadastrale inkomens voor het aanslagjaar 2008.

24. *Koninklijk besluit van 13 februari 2007 tot wijziging van het KB/WIB 92, op het stuk van de voordelen van alle aard (*BS *23 februari 2007, ed. 2)*

Dit KB indexeert de bedragen van het voordeel van alle aard voortvloeiende uit de renteloze leningen of leningen tegen verminderde rentevoet.

Inwerkingtreding : van toepassing op de vanaf 1 januari 2006 toegekende voordelen van alle aard.

25. *Koninklijk besluit van 14 februari 2007 tot wijziging van het KB/WIB 92 inzake de belastingvermindering voor uitgaven voor de verwerving van een dieselvoertuig uitgerust met een roetfilter (*BS *23 februari 2007, ed. 2)*

Dit KB legt de toepassingsmodaliteiten vast inzake de toekenning van een belastingvermindering voor uitgaven voor de verwerving van een dieselvoertuig uitgerust met een roetfilter en de manier waarop het bewijs moet worden geleverd dat de roetfilter aan de normen voldoet.

Inwerkingtreding : vanaf 1 januari 2007.

26. *Koninklijk besluit van 25 februari 2007 tot wijziging van het KB/WIB 92 inzake de belastingvermindering voor uitgaven voor beveiliging van een privéwoning tegen inbraak of brand (*BS *2 maart 2007, ed. 4)*

Dit KB legt de toepassingsmodaliteiten vast inzake de belastingvermindering voor uitgaven voor beveiliging van een privéwoning tegen inbraak of brand en bepaalt tevens de voorwaarden waaraan de werken met betrekking tot de uitgaven moeten voldoen.

Inwerkingtreding : vanaf aanslagjaar 2008.

27. *Koninklijk besluit van 25 februari 2007 tot wijziging van het KB/WIB 92 wat de aard van de dienstverrichtingen betreft, verricht in het kader van de belastingvermindering voor uitgaven gedaan voor vernieuwing van tegen een redelijke huurprijs in huur gegeven woningen (*BS *12 maart 2007)*

Dit KB bepaalt de aard van de werken verricht in het kader van de belastingvermindering voor uitgaven gedaan voor vernieuwing van tegen een redelijke huurprijs in huur gegeven woningen.

Inwerkingtreding : vanaf aanslagjaar 2008.

Entrée en vigueur : applicable aux avantages de toute nature octroyés à partir du 1er janvier 2007.

21. *Arrêté royal du 8 février 2007 portant agrément d'institutions culturelles pour l'application de l'article 104, 3°, d, du Code des impôts sur les revenus 1992 (*MB *16 février 2007)*

Cet AR agrée des institutions culturelles pour les années civiles 2004 à 2011.

22. *Arrêté royal du 8 février 2007 portant agrément d'une institution qui a pour but la conservation ou la protection des monuments et sites, pour l'application de l'article 104, 3°, j, du Code des impôts sur les revenus 1992 (*MB *16 février 2007)*

Cet AR agrée une institution pour les années civiles 2006 à 2009.

23. *Arrêté royal du 12 février 2007 modifiant, en ce qui concerne le coefficient de revalorisation pour les revenus cadastraux, l'AR/CIR 92 (*MB *19 février 2007)*

Cet AR fixe le coefficient de revalorisation pour les revenus cadastraux pour l'exercice d'imposition 2008.

24. *Arrêté royal du 13 février 2007 modifiant, en ce qui concerne les avantages de toute nature, l'AR/CIR 92 (*MB *23 février 2007, éd. 2)*

Cet AR indexe les montants de l'avantage de toute nature résultant des prêts sans intérêt ou à un taux d'intérêt réduit.

Entrée en vigueur : applicable aux avantages de toute nature attribués à partir du 1er janvier 2006.

25. *Arrêté royal du 14 février 2007 modifiant, en matière de réduction d'impôt pour les dépenses faites en vue d'acquérir un véhicule diesel équipé d'un filtre à particules, l'AR/CIR 92 (*MB *23 février 2007, éd. 2)*

Cet AR détermine les modalités d'application en ce qui concerne l'attribution d'une réduction d'impôt pour les dépenses faites en vue d'acquérir un véhicule diesel équipé d'un filtre à particules et la manière de fournir la preuve que le filtre à particules répond aux normes.

Entrée en vigueur : à partir du 1er janvier 2007.

26. *Arrêté royal du 25 février 2007 modifiant l'AR/CIR 92 en matière de réduction d'impôt pour les dépenses faites en vue de sécuriser une habitation contre le vol ou l'incendie (*MB *2 mars 2007, éd. 4)*

Cet AR détermine les modalités d'application en ce qui concerne la réduction d'impôt pour les dépenses de sécurisation des habitations contre le vol ou l'incendie et détermine également les conditions dans lesquelles les travaux doivent être effectués.

Entrée en vigueur : à partir de l'exercice d'imposition 2008.

27. *Arrêté royal du 25 février 2007 modifiant, en ce qui concerne la nature des prestations effectuées dans le cadre de la réduction d'impôt pour des dépenses de rénovation d'habitations données en location à un loyer modéré, l'AR/CIR 92 (*MB *12 mars 2007)*

Cet AR détermine la nature des travaux exécutés dans le cadre de la réduction d'impôt pour les dépenses de rénovation d'habitations données en location à un loyer modéré.

Entrée en vigueur : à partir de l'exercice d'imposition 2008.

28.*Koninklijk besluit van 28 februari 2007 tot wijziging van het KB/WIB 92 wat toepassingsmodaliteiten van de belastingvermindering voor uitgaven gedaan voor vernieuwing van tegen een redelijke huurprijs in huur gegeven woningen betreft (*BS *12 maart 2007)*

Dit KB bepaalt de toepassingsmodaliteiten inzake de belastingvermindering voor uitgaven gedaan voor vernieuwing van tegen een redelijke huurprijs in huur gegeven woningen.

Inwerkingtreding : vanaf aanslagjaar 2008.

29.*Koninklijk besluit van 12 maart 2007 tot wijziging van het KB/WIB 92 inzake de vrijstelling van bedrijfsvoorheffing en houdende diverse bepalingen (*BS *20 maart 2007, ed. 2)*

Dit KB past het KB/WIB 92 aan teneinde bepaalde maatregelen genomen in het kader van de programmawet (I) van 27 december 2006 uit te voeren.

Inwerkingtreding : van toepassing op de bezoldigingen die worden betaald of toegekend vanaf 1 januari 2007.

30.*Koninklijk besluit van 16 maart 2007 tot vastlegging van het model van het aangifteformulier inzake personenbelasting voor het aanslagjaar 2007 (*BS *20 maart 2007, ed. 4)*

31.*Koninklijk besluit van 19 maart 2007 tot wijziging van het KB/WIB 92, inzake de vaste activa uitgesloten van het keuzestelsel van degressieve afschrijving (*BS *30 maart 2007, ed. 3).*

Dit KB wijzigt artikel 43, 1°, KB/WIB 92 door bepaalde lichte vrachtwagens vanaf aanslagjaar 2008 uit te sluiten van het stelsel van degressieve afschrijvingen, net als wat reeds bestond voor de auto's, auto's voor dubbel gebruik en minibussen.

Inwerkingtreding : vanaf aanslagjaar 2008.

32.*Koninklijk besluit van 23 maart 2007 tot uitvoering van de wet van 26 november 2006 houdende wijziging van artikel 51 van het Wetboek van de inkomstenbelastingen 1992 (*BS *30 maart 2007, ed. 3)*

Dit KB wijzigt artikel 51, WIB 92 als volgt :

1° in het tweede lid, 1°, a : verhoging van het percentage naar 27,2 pct.;

2° in het derde lid : verhoging van het maximumbedrag tot 2 555 EUR.

Inwerkingtreding : vanaf 1 januari 2007.

33.*Koninklijk besluit van 9 april 2007 tot toekenning van een aanvullende vermindering van de bedrijfsvoorheffing voor beroepskosten (*BS *18 april 2007, ed. 1)*

Inwerkingtreding : voor de bezoldigingen van de maand mei 2007.

34.*Koninklijk besluit van 9 april 2007 tot wijziging van het KB/WIB 92 op het stuk van de belastingvrijstelling van prijzen en subsidies, betaald of toegekend aan geleerden, schrijvers of kunstenaars (*BS *18 april 2007, ed. 1)*

Dit KB wijzigt de lijst van de instellingen erkend voor het toekennen van belastingvrije prijzen en subsidies.

Inwerkingtreding : voor de prijzen en subsidies die met ingang van 1 januari 2007 zijn betaald of toegekend.

35.*Koninklijk besluit van 9 april 2007 tot wijziging van KB/WIB 92 inzake de erkenning van de wetenschappelijke instellingen bedoeld in artikel 275, § 1, tweede lid van het Wetboek van de inkomstenbelastingen 1992 (*BS *14 mei 2007)*

28.*Arrêté royal du 28 février 2007 modifiant, en ce qui concerne les modalités d'application de la réduction d'impôt pour des dépenses de rénovation d'habitations données en location à un loyer modéré, l'AR/CIR 92 (*MB *12 mars 2007)*

Cet AR détermine les modalités d'application en matière de réduction d'impôt pour les dépenses de rénovation d'habitations données en location à un loyer modéré.

Entrée en vigueur : à partir de l'exercice d'imposition 2008.

29.*Arrêté royal du 12 mars 2007 modifiant l'AR/CIR 92 en matière de dispense du précompte professionnel et portant des dispositions diverses (*MB *20 mars 2007, éd. 2)*

Cet AR adapte l'AR/CIR 92 en vue d'exécuter des mesures spécifiques prises dans le cadre de la loi-programme (I) du 27 décembre 2006.

Entrée en vigueur : applicable aux rémunérations payées ou attribuées à partir du 1er janvier 2007.

30.*Arrêté royal du 16 mars 2007 déterminant le modèle de la formule de déclaration en matière d'impôt des personnes physiques pour l'exercice d'imposition 2007 (*MB *20 mars 2007, éd. 4)*

31.*Arrêté royal du 19 mars 2007 modifiant, en ce qui concerne les immobilisations exclues du régime d'amortissements dégressifs, l'AR/CIR 92 (*MB *30 mars 2007, éd. 3)*

Cet AR adapte l'article 43, 1°, AR/CIR 92 en excluant du régime d'amortissements dégressifs certaines camionnettes à partir de l'exercice d'imposition 2008, à l'instar de ce qui existe déjà pour les voitures, voitures mixtes et minibus.

Entrée en vigueur : à partir de l'exercice d'imposition 2008.

32.*Arrêté royal du 23 mars 2007 portant exécution de la loi du 26 novembre 2006 portant modification de l'article 51 du Code des impôts sur les revenus 1992 (*MB *30 mars 2007, éd. 3)*

Cet AR adapte l'article 51, CIR 92 comme suit :

1° au deuxième alinéa, 1°, a : le pourcentage est porté à 27,2 p.c.;

2° au troisième alinéa : le montant maximum est porté à 2 555 EUR.

Entrée en vigueur : à partir du 1er janvier 2007.

33.*Arrêté royal du 9 avril 2007 accordant une réduction complémentaire de précompte professionnel pour frais professionnels (*MB *18 avril 2007, éd. 1)*

Entrée en vigueur : pour les rémunérations du mois de mai 2007.

34.*Arrêté royal du 9 avril 2007 modifiant l'AR/CIR 92 en ce qui concerne l'exonération des prix et subsides payés ou attribués à des savants, des écrivains ou des artistes (*MB *18 avril 2007, éd. 1)*

Cet AR modifie la liste des institutions agréées en vue de l'octroi de prix et subsides exonérés d'impôts.

Entrée en vigueur : pour les prix et subsides payés ou attribués à partir du 1er janvier 2007.

35.*Arrêté royal du 9 avril 2007 modifiant, en ce qui concerne l'agréation des institutions scientifiques visées par l'article 275, § 1er, alinéa 2, du Code des impôts sur les revenus 1992, l'AR/CIR 92 (*MB *14 mai 2007)*

Dit KB past de bijlage III*quater* van het KB/WIB 92 aan.

Inwerkingtreding : 1 april 2007.

36.*Koninklijk besluit van 9 mei 2007 tot uitvoering van Hoofdstuk 5 van Titel VII van de wet van 25 april 2007 houdende diverse bepalingen (IV) (BS 24 mei 2007)*

Dit KB richt de fiscale bemiddelingsdienst bij de FOD Financiën op en regelt de werking ervan.

Inwerkingtreding : 1 mei 2007.

37.*Koninklijk besluit van 21 april 2007 tot wijziging van het KB/WIB 92 op het stuk van de bedrijfsvoorheffing (*BS *27 april 2007, ed. 2)*

Dit KB wijzigt nr. 19, A van bijlage III, KB/WIB 92.

Inwerkingtreding : met ingang van 1 januari 2007.

38.*Koninklijk besluit van 25 april 2007 tot erkenning van culturele instellingen voor de toepassing van artikel 104, 3°, d, van het Wetboek van de inkomstenbelastingen 1992 (*BS *3 mei 2007)*

Dit KB erkent culturele instellingen voor de kalenderjaren 2005 tot 2011.

39.*Koninklijk besluit van 25 april 2007 tot wijziging van het koninklijk besluit van 5 augustus 2006 ter uitvoering van artikel 4, § 1, derde lid, tweede streepje, van de wet van 17 mei 2004 tot omzetting in het Belgisch recht van de richtlijn 2003/48/EG van 3 juni 2003 van de Raad van de Europese Unie betreffende belastingheffing op inkomsten uit spaargelden in de vorm van rentebetaling en tot wijziging van het Wetboek van de inkomstenbelastingen 1992 inzake de roerende voorheffing (*BS *10 mei 2007, ed. 1)*

Dit KB bepaalt dat de overdracht van de geïnde woonstaatheffing naar de woonstaat van de uiteindelijke gerechtigde slechts éénmaal per jaar moet gebeuren in plaats van één maal per trimester.

40.*Koninklijk besluit van 11 mei 2007 ter uitvoering van artikel 44*ter*, § 2, 1°, van het Wetboek van de inkomstenbelastingen 1992 en artikel 114 van de wet van 25 april 2007 houdende diverse bepalingen (IV) (*BS *24 mei 2007)*

Dit KB bepaalt de voorwaarden waaraan binnenschepen bestemd voor de commerciële vaart moeten voldoen om vrijstelling van meerwaarden te verkrijgen.

Inwerkingtreding : van toepassing op meerwaarden die zijn verwezenlijkt vanaf 1 januari 2007 en voor zover de datum van de verwezenlijking ten vroegste behoort tot het belastbare tijdperk dat aan aanslagjaar 2008 verbonden is.

41.*Koninklijk besluit van 23 mei 2007 met betrekking tot de private privak (*BS *12 juni 2007)*

Dit KB vervangt onder andere artikel 106, § 9, KB/WIB 92, om de verzaking aan de RV-heffing op private privak uit te breiden.

Inwerkingtreding : vanaf 22 juni 2007.

42.*Koninklijk besluit van 31 mei 2007 tot vastlegging van het model van het aangifteformulier inzake vennootschapsbelasting voor het aanslagjaar 2007 (*BS *1 juni 2007, ed. 2)*

43.*Koninklijk besluit van 3 juni 2007 tot erkenning van culturele instellingen voor de toepassing van artikel 104, 3°, d, van het Wetboek van de inkomstenbelastingen 1992 (*BS *8 juni 2007, ed. 1)*

Dit KB erkent culturele instellingen voor de kalenderjaren 2005 tot 2012.

Cet AR adapte l'annexe III*quater* de l'AR/CIR 92.

Entrée en vigueur : 1er avril 2007.

36.*Arrêté royal du 9 mai 2007 portant exécution du Chapitre 5 du Titre VII de la loi du 25 avril 2007 portant des dispositions diverses (IV) (*MB *24 mai 2007)*

Cet AR crée le service de conciliation fiscale au sein du SPF Finances et organise son fonctionnement.

Entrée en vigueur : 1er mai 2007.

37.*Arrêté royal du 21 avril 2007 modifiant, en matière de précompte professionnel, l'AR/CIR 92 (*MB *27 avril 2007, éd. 2).*

Cet AR modifie le n° 19, A de l'annexe III, AR/CIR 92.

Entrée en vigueur : à partir du 1er janvier 2007.

38.*Arrêté royal du 25 avril 2007 portant agrément d'institutions culturelles pour l'application de l'article 104, 3°, d, du Code des impôts sur les revenus 1992 (*MB *3 mai 2007)*

Cet AR agrée des institutions culturelles pour les années civiles 2005 à 2011.

39.*Arrêté royal du 25 avril 2007 modifiant l'arrêté royal du 5 août 2006 pris en exécution de l'article 4, § 1er, alinéa 3, 2e tiret, de la loi du 17 mai 2004 transposant en droit belge la directive 2003/48/CE du 3 juin 2003 du Conseil de l'Union européenne en matière de fiscalité des revenus de l'épargne sous forme de paiement d'intérêts et modifiant le Code des impôts sur les revenus 1992 en matière de précompte mobilier (*MB *10 mai 2007, éd. 1)*

Cet AR prévoit que le transfert du prélèvement pour l'État de résidence perçu, vers l'État de résidence du bénéficiaire effectif, ne doit s'opérer qu'une fois par an au lieu d'une fois par trimestre.

40.*Arrêté royal du 11 mai 2007 pris en exécution de l'article 44*ter*, § 2, 1°, du Code des impôts sur les revenus 1992 et de l'article 114 de la loi du 25 avril 2007 portant des dispositions diverses (IV) (*MB *24 mai 2007)*

Cet AR détermine les conditions que doivent remplir les bateaux de navigation intérieure destinés à la navigation commerciale afin de bénéficier de l'exonération des plus-values.

Entrée en vigueur : applicable aux plus-values réalisées à partir du 1er janvier 2007 et pour autant que la date de réalisation se rapporte au plus tôt à la période imposable qui se rattache à l'exercice d'imposition 2008.

41.*Arrêté royal du 23 mai 2007 relatif à la pricaf privée (*MB *12 juin 2007)*

Cet AR remplace entre autres l'article 106, § 9, AR/CIR 92, pour étendre la renonciation à la perception du Pr.M sur la pricaf privée.

Entrée en vigueur : à partir du 22 juin 2007.

42.*Arrêté royal du 31 mai 2007 déterminant le modèle de la formule de déclaration en matière d'impôt des sociétés pour l'exercice d'imposition 2007 (*MB *1er juin 2007, éd. 2)*

43.*Arrêté royal du 3 juin 2007 portant agrément d'institutions culturelles pour l'application de l'article 104, 3°, d, du Code des impôts sur les revenus 1992 (*MB *8 juin 2007, éd. 1)*

Cet AR agrée des institutions culturelles pour les années civiles 2005 à 2012.

44. *Koninklijk besluit van 3 juni 2007 tot wijziging van het KB/WIB 92 tot invoering van de verplichte indiening langs elektronische weg van fiches, samenvattende opgaven en aangiften in de bedrijfsvoorheffing (*BS *14 juni 2007, ed. 2)*

Dit KB voert de verplichte indiening langs elektronische weg in van fiches, samenvattende opgaven en aangiften in de bedrijfsvoorheffing.

Inwerkingtreding : diverse.

45. *Koninklijk besluit van 3 juni 2007 tot uitvoering van de artikelen 154*bis*, derde lid, en 275, vierde lid, van het Wetboek van de inkomstenbelastingen 1992 (*BS *19 juni 2007)*

Dit KB verhoogt het percentage van de belastingvermindering voor de bezoldigingen van werknemers en het percentage van de vrijstelling inzake doorstorting van bedrijfsvoorheffing voor bepaalde werkgevers tot de in de wet van 17 mei 2007 houdende uitvoering van het interprofessioneel akkoord voor de periode 2007-2008 bepaalde maxima voor de vanaf 1 april 2007 betaalde of toegekende bezoldigingen betreffende uren die als overwerk zijn gepresteerd.

Inwerkingtreding : van toepassing op de vanaf 1 april 2007 betaalde of toegekende bezoldigingen betreffende uren die als overwerk zijn gepresteerd.

46. *Koninklijk besluit van 3 juni 2007 tot wijziging van het KB/WIB 92 op het stuk van de bedrijfsvoorheffing (*BS *19 juni 2007)*

Dit KB wijzigt de nummers 11, d, derde lid, 12, d, derde lid , 21, B, 9, 21, D, en 51*bis*, b, derde lid van de toepassingsregels van bijlage III van het KB/WIB 92.

Inwerkingtreding : diverse.

47. *Koninklijk besluit van 7 juni 2007 tot wijziging van het KB/WIB 92 op het stuk van de belastingvrijstelling van prijzen en subsidies, betaald of toegekend aan geleerden, schrijvers of kunstenaars (*BS *13 juni 2007 — err. 16 juni 2007)*

Dit KB wijzigt de lijst van de instellingen, erkend voor het toekennen van belastingvrije prijzen en subsidies aan.

Inwerkingtreding : voor de prijzen en subsidies die met ingang van 1 januari 2005 of 2006 zijn betaald of toegekend.

48. *Koninklijk besluit van 7 juni 2007 tot vaststelling van de afrekeningsmodaliteiten inzake de Vlaamse forfaitaire vermindering in de personenbelasting (*BS *21 juni 2007)*

Dit besluit werd genomen in uitvoering van de beslissing van het Overlegcomité Federale Regering – Gemeenschaps- en Gewestregeringen van 25 april 2007 in navolging van de invoering door de Vlaamse regering van een forfaitaire vermindering in de personenbelasting. Het besluit stelt de afrekeningsmodaliteiten vast alsook de berekening van de interesten op de nog verschuldigde bedragen.

Inwerkingtreding : aanslagjaar 2008.

49. *Koninklijk besluit van 8 juni 2007 tot wijziging van het KB/WIB 92 op het stuk van de aangifte in de bedrijfsvoorheffing (BS 19 juni 2007)*

Inwerkingtreding : diverse.

50. *Koninklijk besluit van 8 juni 2007 tot bepaling van de regels voor de toekenning van een korting voor de verwerving van een voertuig met een maximale uitstoot van 115 gram CO_2 per kilometer en van een dieselvoertuig standaard uitgerust met een roetfilter (*BS *19 juni 2007)*

Dit KB bepaalt de regels voor de toekenning van een korting voor de verwerving van een voertuig met een maximale uitstoot van 115 gram

44. *Arrêté royal du 3 juin 2007 modifiant l'AR/CIR 92 instaurant l'introduction obligatoire par voie électronique des fiches, des relevés récapitulatifs et des déclarations au précompte professionnel (*MB *14 juin 2007, éd. 2)*

Cet AR instaure l'introduction par voie électronique des fiches, des relevés récapitulatifs et des déclarations au précompte professionnel.

Entrées en vigueur : diverses.

45. *Arrêté royal du 3 juin 2007 portant exécution des articles 154*bis*, alinéa 3, et 275, alinéa 4, du Code des impôts sur les revenus 1992 (*MB *19 juin 2007).*

Cet AR augmente le taux de la réduction d'impôt pour les rémunérations des travailleurs et celui de la dispense de versement du précompte professionnel pour certains employeurs jusqu'aux maxima fixés par la loi du 17 mai 2007 portant exécution de l'accord interprofessionnel pour la période 2007-2008 pour les rémunérations relatives aux heures prestées comme travail supplémentaire payées ou attribuées à partir du 1er avril 2007.

Entrée en vigueur : applicable aux rémunérations relatives aux heures prestées comme travail supplémentaire payées ou attribuées à partir du 1er avril 2007.

46. *Arrêté royal du 3 juin 2007 modifiant l'AR/CIR 92 en matière de précompte professionnel (*MB *19 juin 2007)*

Cet AR modifie les numéros 11, d, alinéa 3, 12, d, alinéa 3, 21, B, 9, 21, D et 51*bis*, b, alinéa 3 des règles d'application de l'annexe III de l'AR/CIR 92.

Entrées en vigueur : diverses.

47. *Arrêté royal du 7 juin 2007 modifiant l'AR/CIR 92 en ce qui concerne l'exonération des prix et subsides payés ou attribués à des savants, des écrivains ou des artistes (*MB *13 juin 2007 — err. 16 juin 2007)*

Cet AR modifie la liste des institutions agréées en vue de l'octroi de prix et subsides exonérés d'impôts.

Entrée en vigueur : pour les prix et subsides payés ou attribués à partir du 1er janvier 2005 ou 2006.

48. *Arrêté royal du 7 juin 2007 fixant les modalités de décompte relatives à la réduction forfaitaire flamande de l'impôt des personnes physiques (*MB *21 juin 2007)*

Cet arrêté est pris en exécution de la décision du Comité de concertation Gouvernement fédéral-Gouvernements des Communautés et des Régions du 25 avril 2007 suite à l'institution par le Gouvernement flamand d'une réduction forfaitaire de l'impôt des personnes physiques. L'arrêté fixe les modalités de décompte ainsi que le calcul des intérêts sur les soldes encore dus.

Entrée en vigueur : exercice d'imposition 2008.

49. *Arrêté royal du 8 juin 2007 modifiant l'AR/CIR 92 en matière de déclaration au précompte professionnel (*MB *19 juin 2007)*

Entrées en vigueur : diverses.

50. *Arrêté royal du 8 juin 2007 fixant les règles pour l'octroi d'une réduction pour les dépenses faites en vue d'acquérir un véhicule qui émet au maximum 115 grammes de CO_2 par kilomètre et un véhicule diesel équipé d'origine d'un filtre à particules (*MB *19 juin 2007)*

Cet AR détermine les règles d'octroi d'une réduction pour les dépenses faites en vue d'acquérir un véhicule qui émet au maximum

CO_2 per kilometer en van een dieselvoertuig standaard uitgerust met een roetfilter.

Inwerkingtreding : van toepassing op de uitgaven gedaan voor de verwerving van een beoogd voertuig vanaf 1 juli 2007.

51.*Koninklijk besluit van 8 juni 2007 met betrekking tot de uitvoering van de wet van 9 januari 2007 houdende toekenning van een toelage voor het aanschaffen van huisbrandolie, van propaangas in bulk, van lamppetroleum en van aardgas bestemd voor de verwarming van een privéwoning (*BS *26 juni 2007, ed. 1)*

In uitvoering van de voornoemde wet van 9 januari 2007 organiseert het koninklijk besluit de modaliteiten en toekenningvoorwaarden van de toelage, het voorschot en de eventuele terugbetaling.

Inwerkingtreding : 1 juni 2005.

52.*Koninklijk besluit van 7 augustus 2007 tot wijziging van bijlage III*bis *van het KB/WIB 92 op het stuk van de aangifte in de bedrijfsvoorheffing (*BS *14 augustus 2007)*

Dit KB wijzigt de bijlage III*bis* van het KB/WIB 92 om de juiste toepassing van de vrijstelling van doorstorting van bedrijfsvoorheffing inzake wetenschappelijk onderzoek te verzekeren.

Inwerkingtreding : diverse.

53.*Koninklijk besluit van 17 augustus 2007 tot wijziging van het KB/WIB 92 inzake de investeringsaftrek (*BS *30 augustus 2007 — err. 26 oktober 2007, ed. 2 en 22 november 2007, ed. 1)*

Dit KB vervangt artikel 49 en voegt de bijlage II*quater* in om de juiste toepassing van de gewijzigde maatregel inzake de materiële vaste activa die dienen voor de beveiliging van de beroepslokalen te verzekeren.

Inwerkingtreding : van toepassing op de vaste activa die zijn verworven of tot stand gebracht gedurende een belastbaar tijdperk dat verbonden is aan aanslagjaar 2008 of een later aanslagjaar.

54.*Koninklijk besluit van 7 december 2007 tot aanpassing van de fiscale wetgeving en de wet van 22 februari 1998 tot vaststelling van het organiek statuut van de Nationale Bank van België aan de bepalingen van de wet van 14 december 2005 houdende afschaffing van de effecten aan toonder (*BS *12 december 2007, ed. 2)*

Dit KB past de wetten en de koninklijke besluiten aan die fiscale bepalingen bevatten inzake de effecten aan toonder teneinde de overeenstemming ervan met de wet van 14 december 2005 houdende afschaffing van de effecten aan toonder te bewerkstelligen.

Inwerkingtreding : 1 januari 2008.

55.*Koninklijk besluit van 7 december 2007 tot wijziging van het KB/WIB 92, op het stuk van de bedrijfsvoorheffing en de Vlaamse forfaitaire vermindering van de bedrijfsvoorheffing (*BS *17 december 2007 — err. 27 december 2007, ed. 1)*

Dit KB bepaalt :

— dat de bedrijfsvoorheffing vastgesteld op de bezoldigingen betaald of toegekend aan werknemers die rijksinwoner zijn en die op 1 januari van het inkomstenjaar hun woonplaats hebben in gemeenten die deel uitmaken van het Vlaamse Gewest, moet worden verminderd met de Vlaamse forfaitaire vermindering ingevoerd door het decreet van het Vlaamse Gewest van 30 juni 2006 houdende de invoering van een forfaitaire vermindering in de personenbelasting;

— de aanpassing van de schalen van bijlage III.

Inwerkingtreding : van toepassing op de vanaf 1 januari 2008 betaalde of toegekende inkomsten.

115 grammes de CO_2 par kilomètre et un véhicule diesel équipé d'origine d'un filtre à particules.

Entrée en vigueur : applicable aux dépenses faites pour l'achat d'un véhicule visé à partir du 1er juillet 2007.

51.*Arrêté royal du 8 juin 2007 portant exécution de la loi du 9 janvier 2007 visant à octroyer une allocation pour l'acquisition du gasoil, du gaz propane en vrac, du pétrole lampant et du gaz naturel destinés au chauffage d'une habitation privée (*MB *26 juin 2007, éd. 1)*

En exécution de la loi du 9 janvier 2007 précitée, l'arrêté royal organise les modalités et les conditions d'octroi de l'allocation, de l'avance ainsi que du remboursement éventuels.

Entrée en vigueur : 1er juin 2005.

52.*Arrêté royal du 7 août 2007 modifiant l'annexe III*bis *de l'AR/CIR 92 en matière de déclaration au précompte mobilier (*MB *14 août 2007)*

Cet AR modifie l'annexe III*bis* de l'AR/CIR 92 pour assurer l'application correcte de la dispense de versement du précompte professionnel en matière de recherche scientifique.

Entrée en vigueur : diverses.

53.*Arrêté royal du 17 août 2007 modifiant l'AR/CIR 92 en matière de déduction pour investissement (*MB *30 août 2007 — err. 26 octobre 2007, éd. 2 et 22 novembre 2007, éd. 1)*

Cet AR remplace l'article 49 et insère l'annexe II*quater* pour assurer l'application correcte de la mesure modifiée en matière d'immobilisations corporelles qui tendent à la sécurisation des locaux professionnels.

Entrée en vigueur : applicable aux immobilisations acquises ou constituées pendant une période imposable se rattachant à l'exercice d'imposition 2008 ou à un exercice d'imposition ultérieur.

54.*Arrêté royal du 7 décembre 2007 adaptant la législation fiscale et la loi du 22 février 1998 fixant le statut organique de la Banque Nationale de Belgique aux dispositions de la loi du 14 décembre 2005 portant suppression des titres au porteur (*MB *12 décembre 2007, éd. 2)*

Cet AR adapte les lois et arrêtés royaux qui contiennent des dispositions fiscales relatives aux titres au porteur afin d'assurer leur concordance avec la loi du 14 décembre 2005 portant suppression des titres au porteur.

Entrée en vigueur : 1er janvier 2008.

55.*Arrêté royal du 7 décembre 2007 modifiant, en matière de précompte professionnel, l'AR/CIR 92 et la réduction forfaitaire flamande du précompte professionnel (*MB *17 décembre 2007 — err. 27 décembre 2007, éd. 1)*

Cet AR :

— détermine que le précompte professionnel sur les rémunérations payées ou attribuées aux travailleurs qui sont des habitants du royaume et qui, au 1er janvier de l'année des revenus, ont leur domicile dans une des communes faisant partie de la Région Flamande, doit être diminué de la réduction forfaitaire flamande instaurée par le décret de la Communauté Flamande du 30 juin 2006 instaurant une réduction forfaitaire de l'impôt des personnes physiques;

— adapte les barèmes de l'annexe III.

Entrée en vigueur : applicable aux revenus payés ou attribués à partir du 1er janvier 2008.

56.*Koninklijk besluit van 19 december 2007 tot wijziging van bijlage III*bis *van het KB/WIB 92 op het stuk van de aangifte in de bedrijfsvoorheffing (*BS *27 december 2007, ed. 2)*

Dit KB past bijlage III*bis* van het KB/WIB 92 aan. De code 46 wordt uitgebreid tot de ganse privésector.

Inwerkingtreding : 1 oktober 2007.

57.*Koninklijk besluit van 19 december 2007 tot wijziging van het KB/WIB 92 inzake belastingvermindering voor passiefhuizen (*BS *27 december 2007, ed. 1)*

Dit KB regelt de erkenning van de instellingen die het certificaat voor passiefhuis afleveren evenals zijn vorm en inhoud voor het kalenderjaar 2007.

Inwerkingtreding : vanaf aanslagjaar 2008.

58.*Koninklijk besluit van 20 december 2007 tot erkenning van culturele instellingen voor de toepassing van artikel 104, 3°, d, van het Wetboek van de inkomstenbelastingen 1992 (*BS *31 december 2007, ed. 4)*

Dit KB erkent culturele instellingen voor de kalenderjaren 2005 tot 2012.

59.*Koninklijk besluit van 20 december 2007 tot wijziging van het KB/WIB 92 in uitvoering van artikel 275, laatste lid, van het Wetboek van de inkomstenbelastingen 1992 (*BS *31 december 2007, ed. 4)*

Dit KB bepaalt dat in uitvoering van artikel 275, laatste lid, van het Wetboek van de inkomstenbelastingen 1992, het percentage van 70 pct. wordt verhoogd tot 80 pct.

Inwerkingtreding : van toepassing op de vanaf 1 januari 2008 betaalde of toegekende inkomsten.

60.*Koninklijk besluit van 27 december 2007 tot uitvoering van de artikelen 400, 401, 403, 404 en 406 van het Wetboek van de inkomstenbelastingen 1992 en van artikel 30*bis *van de wet van 27 juni 1969 tot herziening van de besluitwet van 28 december 1944 betreffende de maatschappelijke zekerheid der arbeiders (*BS *31 december 2007, ed. 4).*

Dit besluit regelt :

— de procedure met betrekking tot de aanvragen tot registratie als aannemer;

— de modaliteiten voor de storting van de inhoudingen als bedoeld in artikel 403 van het Wetboek van de inkomstenbelastingen 1992;

— de modaliteiten betreffende de administratieve boete als bedoeld in artikel 404 van hetzelfde Wetboek.

Inwerkingtreding : dit besluit treedt in werking op 1 januari 2008 met uitsluiting van de artikelen 2, § 5, 3, laatste lid, en 9, § 1, laatste lid, die slechts van toepassing zijn op de aanvragen die worden ingediend vanaf de datum van oprichting van de centrale registratiecommissie als bedoeld in het genoemde artikel 9, § 1, laatste lid.

D. **Ministeriële besluiten**

1. *Ministerieel besluit van 30 november 2006 tot vaststelling van het model van aangifte voor kind ten laste (*BS *30 november 2006, ed. 2)*

Inwerkingtreding : 30 november 2006.

56.*Arrêté royal du 19 décembre 2007 modifiant l'annexe III*bis *de l'AR/CIR 92 en matière de déclaration au précompte professionnel (*MB *27 décembre 2007, éd. 2)*

Cet AR adapte l'annexe III*bis* de l'AR/CIR 92. Le code 46 est étendu au secteur privé.

Entrée en vigueur : 1er octobre 2007.

57.*Arrêté royal du 19 décembre 2007 modifiant l'AR/CIR 92 en matière de réduction d'impôt pour maisons passives (*MB *27 décembre 2007, éd. 1)*

Cet AR règle l'agrément des institutions délivrant le certificat de maison passive ainsi que sa forme et son contenu pour l'année civile 2007.

Entrée en vigueur : à partir de l'exercice d'imposition 2008.

58.*Arrêté royal du 20 décembre 2007 portant agrément d'institutions culturelles pour l'application de l'article 104, 3°, d, du Code des impôts sur les revenus 1992 (*MB *31 décembre 2007, éd. 4)*

Cet AR agrée des institutions culturelles pour les années civiles 2005 à 2012.

59.*Arrêté royal du 20 décembre 2007 modifiant, en exécution de l'article 275, dernier alinéa, du Code des impôts sur les revenus 1992, l'AR/CIR 92 (*MB *31 décembre 2007, éd. 4)*

Cet AR dispose qu'en exécution de l'article 275, dernier alinéa, du Code des impôts sur les revenus 1992, le pourcentage de 70 p.c. peut être porté à 80 p.c.

Entrée en vigueur : applicable aux revenus payés ou attribués à partir du 1er janvier 2008.

60.*Arrêté royal du 27 décembre 2007 portant exécution des articles 400, 401, 403, 404 et 406 du Code des impôts sur les revenus 1992 et de l'article 30*bis *de la loi du 27 juin 1969 révisant l'arrêté-loi du 28 décembre 1944 concernant la sécurité sociale des travailleurs (*MB *31 décembre 2007, éd. 4)*

Cet arrêté règle :

— la procédure relative aux demandes d'enregistrement comme entrepreneur;

— les modalités de versement des retenues tel que visé à l'article 403 du Code des impôts sur les revenus 1992;

— les modalités relatives aux amendes administratives comme visé à l'article 404 du même Code.

Entrée en vigueur : le présent arrêté entre en vigueur le 1er janvier 2008 à l'exclusion des articles 2, § 5, 3, dernier alinéa et 9, § 1er, dernier alinéa qui ne sont applicables qu'aux demandes qui sont soumises à partir de la date de la création de la commission centrale d'enregistrement visée à l'article 9, § 1er, dernier alinéa.

D. **Arrêtés ministériels**

1. *Arrêté ministériel du 30 novembre 2006 fixant le modèle de formulaire de déclaration d'enfant à charge (*MB *30 novembre 2006, éd. 2)*

Entrée en vigueur : 30 novembre 2006.

2. *Ministerieel besluit van 1 december 2006 in uitvoering van artikel 2, laatste lid, van de wet van 26 november 2006 houdende een begeleidingsmaatregel voor de voorraadactualisering door de erkende diamanthandelaars, tot vaststelling van de betalingsmodaliteiten van de heffing (*BS *6 december 2006)*

Inwerkingtreding : vanaf 5 december 2006.

3. *Ministerieel besluit van 15 mei 2007 tot wijziging van het ministerieel besluit van 17 december 1998 tot vastlegging van het model en het gebruik van het ontvangstbewijs-getuigschrift voor verstrekte hulp en van het dagboek die moeten worden gebruikt door de vroedvrouwen, de verpleegsters, verpleegassistenten en met dezen gelijkgestelden, de kinesitherapeuten, logopedisten en orthopedisten (*BS *23 mei 2007)*

Inwerkingtreding : 23 mei 2007.

4. *Ministerieel besluit van 15 mei 2007 tot wijziging van het ministerieel besluit van 17 december 1998 tot vastlegging van het model en het gebruik van het ontvangstbewijs-getuigschrift voor verstrekte hulp en van het dagboek die moeten worden gebruikt door de tandheelkundigen (*BS *23 mei 2007)*

Inwerkingtreding : 23 mei 2007.

5. *Ministerieel besluit van 15 mei 2007 tot wijziging van het ministerieel besluit van 17 december 1998 tot vastlegging van het model en het gebruik van de getuigschriften voor verstrekte hulp en van de overeenstemmingsstrook die moeten worden gebruikt door de inrichtingen voor geneeskundige verzorging (*BS *23 mei 2007)*

Inwerkingtreding : 23 mei 2007.

6. *Ministerieel besluit van 15 mei 2007 tot wijziging van het ministerieel besluit van 17 december 1998 tot vastlegging van het model en het gebruik van het ontvangstbewijsgetuigschrift voor verstrekte hulp en van het dagboek die moeten worden gebruikt door de geneesheren en de apothekers en licentiaten in de wetenschappen die erkend zijn om verstrekkingen inzake klinische biologie te verrichten in het raam van de ziekte- en invaliditeitsverzekering (*BS *23 mei 2007)*

Inwerkingtreding : 23 mei 2007.

7. *Ministerieel besluit van 15 mei 2007 tot wijziging van het ministerieel besluit van 28 maart 2003 tot vastlegging van het model en het gebruik van het ontvangstbewijsboekje, van het ontvangstbewijsgetuigschrift voor verstrekte hulp en van het dagboek te gebruiken door de podologen en de diëtisten (*BS *23 mei 2007)*

Inwerkingtreding : 23 mei 2007.

E. **Decreten**

nihil

F. **Ordonnanties**

nihil

G. **Besluiten**

nihil

2. *Arrêté ministériel du 1er décembre 2006 en exécution de l'article 2, dernier alinéa, de la loi du 26 novembre 2006 portant une mesure d'accompagnement pour l'actualisation des stocks par les diamantaires agréés, fixant les modalités de paiement de la cotisation (*MB *6 décembre 2006)*

Entrée en vigueur : à partir du 5 décembre 2006.

3. *Arrêté ministériel du 15 mai 2007 modifiant l'arrêté ministériel du 17 décembre 1998 déterminant le modèle et l'usage du reçu-attestation de soins et du livre journal à utiliser par les accoucheuses, les infirmières, hospitalières et assimilées, les kinésithérapeutes, logopèdes et orthoptistes (*MB *23 mai 2007)*

Entrée en vigueur : 23 mai 2007.

4. *Arrêté ministériel du 15 mai 2007 modifiant l'arrêté ministériel du 17 décembre 1998 déterminant le modèle et l'usage du reçu-attestation de soins et du livre journal à utiliser par les praticiens de l'art dentaire (*MB *23 mai 2007)*

Entrée en vigueur : 23 mai 2007.

5. *Arrêté ministériel du 15 mai 2007 modifiant l'arrêté ministériel du 17 décembre 1998 déterminant le modèle et l'usage des attestations de soins et de la vignette de concordance à utiliser par les établissements qui dispensent des soins de santé (*MB *23 mai 2007)*

Entrée en vigueur : 23 mai 2007.

6. *Arrêté ministériel du 15 mai 2007 modifiant l'arrêté ministériel du 17 décembre 1998 déterminant le modèle et l'usage du reçu-attestation de soins et du livre journal à utiliser par les médecins ainsi que par les pharmaciens et licenciés en sciences agréés pour effectuer des prestations de biologie clinique dans le cadre de l'assurance maladie-invalidité (*MB *23 mai 2007)*

Entrée en vigueur : 23 mai 2007.

7. *Arrêté ministériel du 15 mai 2007 modifiant l'arrêté ministériel du 28 mars 2003 déterminant le modèle et l'usage du carnet de reçus, du reçu-attestation de soins et du livre journal à utiliser par les podologues et les diététiciens (*MB *23 mai 2007).*

Entrée en vigueur : 23 mai 2007.

E. **Décrets**

néant

F. **Ordonnances**

néant

G. **Arrêtés**

néant

II. — MET DE INKOMSTENBELASTINGEN GELIJKGESTELDE BELASTINGEN

A. **Wetten**

1. *Wet van 1 maart 2007 houdende diverse bepalingen (III) (*BS *14 maart 2007).*

Deze wet vervangt, voor wat betreft de automatische ontspanningstoestellen, de verwijzing naar de wet van 24 oktober 1902 betreffende het spel vermeld in artikel 91 van het Wetboek van de met de inkomstenbelastingen gelijkgestelde belastingen door de verwijzing naar de wet van 7 mei 1999 op de kansspelen, de kansspelinrichtingen en de bescherming van de spelers.

Inwerkingtreding : 30 december 2000.

2. *Wet van 25 april 2007 houdende diverse bepalingen (IV) (*BS *8 mei 2007, ed. 3)*

De wijziging voorzien in het Wetboek van de met de inkomstenbelastingen gelijkgestelde belastingen geeft aan de belastingschuldige van deze belastingen het recht om, in geval van betwisting met de ontvanger belast met de invordering van zijn fiscale schuld, een aanvraag tot bemiddeling in te dienen bij de fiscale bemiddelingsdienst.

Inwerkingtreding : 1 mei 2007.

3. *Programmawet van 27 april 2007 (*BS *8 mei 2007, ed. 3 — err. 23 mei 2007)*

Deze wet bevat inzonderheid de bepalingen betreffende de korting op factuur toegestaan door de leverancier bij de verwerving, in nieuwe staat, van een voertuig met een maximale uitstoot van 115 gram CO_2 per kilometer en/of een diesel voertuig dat standaard is uitgerust met een roetfilter en met een uitstoot van minder dan 130 gram CO_2 per kilometer.

Inwerkingtreding : 1 juli 2007.

B. **Koninklijke besluiten**

1. *Koninklijk besluit van 9 mei 2007 tot uitvoering van Hoofdstuk 5 van Titel VII van de wet van 25 april 2007 houdende diverse bepalingen (IV) (*BS *24 mei 2007)*

Dit besluit voorziet in de oprichting van de fiscale bemiddelingsdienst, de aanwijzing van zijn leden en zijn werking. Het stelt eveneens de datum van inwerkingtreding vast van de in de wet van 25 april 2007 opgenomen bepalingen inzake de wijzigingen in de desbetreffende verschillende fiscale wetboeken met betrekking tot de fiscale bemiddelingsdienst.

Inwerkingtreding : 1 mei 2007.

2. *Koninklijk besluit van 8 juni 2007 tot bepaling van de regels voor de toekenning van een korting voor de verwerving van een voertuig met een maximale uitstoot van 115 gram CO_2 per kilometer en van een dieselvoertuig standaard uitgerust met een roetfilter (*BS *24 mei 2007)*

Dit besluit werd genomen in uitvoering van artikel 153 van de programmawet van 27 april 2007 inzake de milieuvriendelijke maatregelen betreffende de autovoertuigen. Dit besluit bepaalt de toepassingsmodaliteiten aangaande het indienen van een aanvraag tot terugbetaling van de door de leverancier toegekende korting bij de verkoop van een milieuvriendelijk voertuig, de beslissingsprocedure en het administratief beroep.

Inwerkingtreding : 1 juli 2007.

II. — TAXES ASSIMILEES AUX IMPÔTS SUR LES REVENUS

A. **Lois**

1. *Loi du 1er mars 2007 portant des dispositions diverses (III) (*MB *14 mars 2007)*

Cette loi remplace, en ce qui concerne les appareils automatiques de jeux de hasard, la référence à la loi du 24 octobre 1902 concernant le jeu mentionnée à l'article 91 du Code des taxes assimilées aux impôts sur les revenus par la référence à la loi du 7 mai 1999 sur les jeux de hasard, les établissements de jeux de hasard et la protection des joueurs.

Entrée en vigueur : 30 décembre 2000.

2. *Loi du 25 avril 2007 portant des dispositions diverses (IV) (*MB *8 mai 2007, éd. 3)*

La modification prévue au Code des taxes assimilées aux impôts sur les revenus ouvre au contribuable de ces taxes le droit d'introduire, en cas de conflit avec le receveur chargé du recouvrement de sa dette fiscale, une demande en conciliation auprès du service de conciliation fiscale.

Entrée en vigueur : 1er mai 2007.

3. *Loi-programme du 27 avril 2007 (*MB *8 mai 2007, éd. 3 — err. 23 mai 2007)*

Cette loi contient notamment les dispositions relatives à la réduction sur facture octroyée par le fournisseur lors de l'acquisition, à l'état neuf, d'un véhicule qui émet au maximum 115 grammes de CO_2 par kilomètre et/ou d'un véhicule diesel équipé d'origine d'un filtre à particules et qui émet moins de 130 grammes de CO_2 par kilomètre.

Entrée en vigueur : 1er juillet 2007.

B. **Arrêtés royaux**

1. *Arrêté royal du 9 mai 2007 portant exécution du Chapitre 5 du Titre VII de la loi du 25 avril 2007 portant des dispositions diverses (IV) (*MB *24 mai 2007)*

Cet arrêté prévoit la création du service de conciliation fiscale, la désignation de ses membres et son fonctionnement. Il fixe également la date d'entrée en vigueur des dispositions légales prévues dans la loi du 25 avril 2007 en ce qui concerne les modifications dans les divers codes fiscaux concernés et relatives au service de conciliation fiscale.

Entrée en vigueur : 1er mai 2007.

2. *Arrêté royal du 8 juin 2007 fixant les règles pour l'octroi d'une réduction pour les dépenses faites en vue d'acquérir un véhicule qui émet au maximum 115 grammes de CO_2 par kilomètre et un véhicule diesel équipé d'origine d'un filtre à particules (*MB *24 mai 2007)*

Cet arrêté est pris en exécution de l'article 153 de la loi-programme du 27 avril 2007 concernant les mesures environnementales relatives aux véhicules automobiles. Il fixe les modalités d'application relatives à l'introduction d'une demande de remboursement de la réduction accordée par le fournisseur lors de la vente d'un véhicule respectueux de l'environnement, à la procédure de décision et au recours administratif.

Entrée en vigueur : 1er juillet 2007.

C. **Decreten**

1. *Decreet van 22 december 2006 houdende bepalingen tot begeleiding van de begroting 2007 (*BS *29 december 2006, ed. 4)*

Dit decreet van de Vlaamse Overheid voorziet inzonderheid in de bekrachtiging van de bepalingen ingevoegd bij de volmachtbesluiten in het Wetboek van de met de inkomstenbelastingen gelijkgestelde belastingen en in het koninklijk besluit houdende de algemene verordening betreffende de met de inkomstenbelastingen gelijkgestelde belastingen, met betrekking tot de belasting op de spelen en de weddenschappen en de belasting op de automatische ontspanningstoestellen.

Inwerkingtreding : diverse data.

2. *Decreet van 21 december 2007 houdende bepalingen tot begeleiding van de begroting 2008 (*BS *31 december 2007)*

Het decreet van de Vlaamse Gemeenschap voorziet onder meer in de vrijstelling van de verkeersbelasting op de aanhangwagens en opleggers waarvan de maximaal toegelaten massa 750 kg niet overschrijdt en die uitsluitend getrokken worden door een personenauto, een auto voor dubbel gebruik, een minibus, een ziekenauto, een motorfiets, een lichte vrachtauto, een kampeerauto, een autobus of een autocar. Deze vrijstelling geldt enkel in zoverre de belastingschuldige geen rechtspersoon is.

Inwerkingtreding : 1 januari 2008 voor wat betreft de bepaling aangaande de verkeersbelasting op de autovoertuigen

D. **Ordonnanties**

nihil

E. **Ministeriële besluiten**

nihil

F. **Besluiten**

nihil

G. **Andere**

nihil

C. **Décrets**

1. *Décret du 22 décembre 2006 contenant diverses mesures d'accompagnement du budget 2007 (*MB *29 décembre 2006, éd. 4)*

Ce décret de l'Autorité flamande prévoit notamment la ratification des dispositions introduites par les arrêtés de pouvoirs spéciaux dans le Code des taxes assimilées aux impôts sur les revenus et dans l'arrêté royal portant règlement général des taxes assimilées aux impôts sur les revenus, pour ce qui concerne la taxe sur les jeux et paris et la taxe sur les appareils automatiques de divertissement.

Entrée en vigueur : dates diverses.

2. *Décret du 21 décembre 2007 contenant diverses mesures d'accompagnement du budget 2008 (*MB *31 décembre 2007)*

Le décret de la Communauté flamande prévoit notamment l'exemption de la taxe de circulation pour les remorques et semi-remorques dont la masse maximale autorisée n'excède pas 750 kg et qui sont exclusivement tirées par une voiture, une voiture mixte, un minibus, une ambulance, une motocyclette, une camionnette, un camping-car, un autobus ou un autocar. Cette exemption vaut uniquement dans la mesure où le contribuable n'est pas une personne morale.

Entrée en vigueur : 1er janvier 2008 en ce qui concerne la disposition relative à la taxe de circulation sur les véhicules automobiles.

D. **Ordonnances**

néant

E. **Arrêtés ministériels**

néant

F. **Arrêtés**

néant

G. **Autres**

néant

INDIRECTE BELASTINGEN

I. — BELASTING OVER DE TOEGEVOEGDE WAARDE

A. **Wetboek**

1. *Koninklijk besluit van 6 juli 2006 tot wijziging van het Wetboek van de belasting over de toegevoegde waarde (*BS *17 juli 2006)*

De richtlijn 2002/38/EG van de Raad van 7 mei 2002 tot wijziging, voor een gedeelte tijdelijk, van de zesde richtlijn 77/388/EEG met betrekking tot de regeling inzake de belasting over de toegevoegde waarde die van toepassing is op bepaalde diensten die langs elektronische weg worden verricht alsook op radio- en televisieomroepdiensten werd in Belgisch recht omgezet bij de wet van 22 april 2003 (*BS* 13 mei 2003).

Artikel 26*quater*, ingevoegd in de zesde richtlijn bij de richtlijn 2002/38/EG, stelde een tijdelijke bijzondere regeling in voor niet in de Gemeenschap gevestigde belastingplichtigen die elektronische diensten verrichten voor niet-belastingplichtigen, teneinde het hen eenvoudiger te maken hun belastingverplichtingen te voldoen. Deze regeling verstreek op 30 juni 2006.

De richtlijn 2006/58/EG van de Raad van 27 juni 2006 tot wijziging van de richtlijn 2002/38/EG heeft de toepassingsduur van de voornoemde tijdelijke bijzondere regeling verlengd tot en met 31 december 2006.

Krachtens artikel 109, tweede lid, van het btw-Wetboek, ingevoegd bij de voornoemde wet van 22 april 2003, kan de Koning bij een besluit vastgesteld na overleg in de Ministerraad de toepassing van de bepalingen die de richtlijn 2002/38/EG in nationaal recht hebben omgezet verlengen.

Het koninklijk besluit van 6 juli 2006 wijzigt artikel 109, eerste lid van het btw-Wetboek en verlengt tot 31 december 2006 de periode waarin de regeling met betrekking tot diensten die langs elektronische weg worden verricht en met betrekking tot radio- en televisieomroepdiensten kan worden toegepast.

Inwerkingtreding : 1 juli 2006.

2. *Programmawet van 20 juli 2006 (*BS *28 juli 2006, ed. 2)*

Deze wet wijzigt meerdere artikelen van het btw-Wetboek.

De wijzigingen betreffen de hervorming van sommige bepalingen inzake de fiscale procedure, de aansprakelijkheid van bestuurders, maatregelen ter bestrijding van misbruiken en de invoering van een hoofdelijke aansprakelijkheid bij niet-betaling van de btw.

Hervorming van sommige bepalingen inzake de fiscale procedure.

Artikel 10 van de programmawet van 20 juli 2006 wijzigt artikel 58, § 4, 7°, laatste lid van het btw-Wetboek.

Het betreft een eenvoudige technische aanpassing aan artikel 58, § 4, 7°, laatste lid, van het btw-Wetboek en heeft tot doel de in dit artikel bedoelde bewaartermijn (voortaan 7 jaar) te doen overeenstemmen met die bedoeld in artikel 60, § 1, van het btw-Wetboek zoals gewijzigd bij de wet van 27 december 2005 (*BS* 30 december 2005, ed. 2).

Artikel 11 van de programmawet wijzigt artikel 62*bis* van het btw-Wetboek om het verlenen van de machtiging tot het verrichten van bankonderzoeken vlotter te laten verlopen voor de administratie. Voortaan wordt die machtiging verleend door de door de minister van Financiën aangewezen ambtenaar.

Artikel 12 van de programmawet voegt in het btw-Wetboek artikel 90 in waardoor de voor btw-aangelegenheden bevoegde ambtenaren worden gemachtigd om de Staat te vertegenwoordigen voor de rechtbanken en hoven van de rechterlijke orde.

IMPÔTS INDIRECTS

I. — TAXE SUR LA VALEUR AJOUTÉE

A. **Code**

1. *Arrêté royal du 6 juillet 2006 modifiant le Code de la taxe sur la valeur ajoutée (*MB *17 juillet 2006)*

La directive 2002/38/CE du Conseil du 7 mai 2002 modifiant, en partie à titre temporaire, la sixième directive 77/388/CEE en ce qui concerne le régime de taxe sur la valeur ajoutée applicable aux services de radiodiffusion et de télévision et à certains services fournis par voie électronique, a été transposée en droit belge par la loi du 22 avril 2003 (*MB* 13 mai 2003).

L'article 26*quater*, inséré dans la sixième directive par la directive 2002/38/CE, a mis en place un régime spécial temporaire applicable aux assujettis non établis qui fournissent par voie électronique des services à des personnes non assujetties afin de leur faciliter le respect de leurs obligations fiscales. Ce régime expirait le 30 juin 2006.

La directive 2006/58/CE du Conseil du 27 juin 2006 modifiant la directive 2002/38/CE a prorogé la période d'application dudit régime spécial jusqu'au 31 décembre 2006.

En vertu de l'article 109, alinéa 2, du Code de la TVA, inséré par la loi précitée du 22 avril 2003, le Roi peut, par arrêté délibéré en Conseil des Ministres, prolonger l'application des dispositions qui ont transposé la directive 2002/38/CE en droit national.

L'arrêté royal du 6 juillet 2006 modifie l'article 109, alinéa 1er, du Code de la TVA et proroge jusqu'au 31 décembre 2006 la période durant laquelle le régime relatif aux services fournis par voie électronique et aux services de radiodiffusion et de télévision peut être appliqué.

Entrée en vigueur : 1er juillet 2006.

2. *Loi-programme du 20 juillet 2006 (*MB *28 juillet 2006, éd. 2)*

Cette loi modifie plusieurs articles du Code de la TVA.

Les modifications concernent la réforme de certaines dispositions en matière de procédure fiscale, la responsabilité des dirigeants, des mesures destinées à combattre les pratiques abusives et l'instauration d'une solidarité en cas de non-paiement de la TVA.

Réforme de certaines dispositions en matière de procédure.

L'article 10 de la loi-programme du 20 juillet 2006 modifie l'article 58, § 4, 7°, dernier alinéa, du Code de la TVA.

Il s'agit d'une simple adaptation technique apportée à l'article 58, § 4, 7°, dernier alinéa, du Code de la TVA en vue d'aligner le délai de conservation visé à cet article (désormais 7 ans) sur celui repris à l'article 60, § 1er, du Code de la TVA, modifié par la loi du 27 décembre 2005 (*MB* 30 décembre 2005, éd. 2).

L'article 11 de la loi-programme modifie l'article 62*bis* du Code de la TVA afin de permettre une plus grande souplesse, pour l'administration, en matière de délivrance des autorisations d'enquêtes en banque. Désormais cette autorisation est délivrée par le fonctionnaire désigné par le Ministre des Finances.

L'article 12 de la loi-programme insère l'article 90 dans le Code de la TVA, autorisant les fonctionnaires compétents en la matière à représenter l'État devant les cours et tribunaux de l'ordre judiciaire.

Aldus worden in het btw-Wetboek de bepalingen overgenomen van artikel 379 van het Wetboek van de inkomstenbelastingen 1992, ingevoegd door de wet van 10 december 2001 tot wijziging van verscheidene belastingwetboeken, wat de voorziening in cassatie betreft en de vertegenwoordiging van de Staat voor de hoven en rechtbanken.

Artikel 13 van de programmawet wijzigt artikel 93*quaterdecies*, § 1, derde lid, van het btw-Wetboek in die zin dat rekening wordt gehouden met de wijzigingen aangebracht aan het Gerechtelijk Wetboek bij de wet van 22 december 1998 (*BS* 10 februari 1999) betreffende de verticale integratie van het openbaar ministerie, het federaal parket en de raad van de procureurs des Konings, meer in het bijzonder met die welke betrekking hebben op de functie en de bevoegdheden van de federale procureur.

Deze wijziging was immers noodzakelijk opdat de in artikel 93*quaterdecies* van het btw-Wetboek beoogde ambtenaren inzage kunnen verkrijgen van de akten, stukken, registers en bescheiden of inlichtingen in verband met gerechtelijke procedures die onder de bevoegdheid van de federale procureur vallen.

Aansprakelijkheid van bestuurders.

Artikel 15 van de programmawet voegt in het btw-Wetboek artikel 93*undecies* C in dat ten laste van de bestuurders een hoofdelijke aansprakelijkheid invoert bij het niet betalen van de btw door de vennootschap of de rechtspersoon waarvan ze het bestuur waarnemen.

Het onderzoek van de rechtspraak betreffende de aansprakelijkheid van de zaakvoerders en de bestuurders ten opzichte van de fiscale administratie bracht sterke verschillen aan het licht naarmate men te maken had met de niet-betaling van de bedrijfsvoorheffing dan wel van de btw.

Bij gebrek aan wettelijke bepalingen op het vlak van de btw om de bestuurders als belastingschuldige van de btw te kunnen aanmerken, kon zijn aansprakelijkheid niet met zekerheid worden ingeroepen en was de administratie verplicht een beroep te doen op de bijzondere bepalingen van het Wetboek van vennootschappen.

Door artikel 93*undecies* C beoogt men een einde te stellen aan de onzekerheden die uit de rechtspraak en de rechtsleer voortvloeien door specifieke regels te voorzien voor de bepaling van de hoofdelijke aansprakelijkheid van de bestuurders wanneer het gebrek aan betaling van de btw het gevolg is van een fout in het beheer van de onderneming.

De bestuurders die aan de hoofdelijke aansprakelijkheid worden onderworpen, zijn alle bestuurders in feite of in rechte van een vennootschap of van een rechtspersoon met uitsluiting van de curators van een faillissement, van de vereffenaars van een gerechtelijk akkoord of van andere gerechtelijke mandatarissen.

De administratie dient te bewijzen dat de bestuurder waarvan de aansprakelijkheid in het gedrang komt, de fout in het beheer van de onderneming heeft begaan.

In het geval van een herhaaldelijk verzuim van de vennootschap, voert artikel 93*undecies* C een vermoeden juris tantum in en is het aan de bestuurder om te bewijzen dat hij geen fout heeft gemaakt.

Teneinde het strenge karakter van deze maatregelen te matigen ten aanzien van de bestuurders te goeder trouw, is een preventieve maatregel voorzien op grond waarvan de administratie verplicht is om de bestuurder of de bestuurders waarvan ze de aansprakelijkheid wil inroepen, voorafgaand te verwittigen.

Maatregelen ter bestrijding van misbruiken en invoering van een hoofdelijke aansprakelijkheid bij niet-betaling van de btw.

De programmawet van 27 december 2005 (*BS* 30 december 2005, ed. 2) voegde in navolging van wat is bepaald in artikel 344, WIB 92,

Ainsi, cette disposition reproduit dans le Code de la TVA le prescrit de l'article 379 du Code des impôts sur les revenus 1992, inséré par la loi du 10 décembre 2001 modifiant divers codes fiscaux en ce qui concerne le pourvoi en cassation et la représentation de l'État devant les cours et tribunaux.

L'article 13 de la loi-programme modifie l'article 93*quaterdecies*, § 1er, alinéa 3, du Code de la TVA dans le sens requis afin de respecter les modifications apportées au Code judiciaire par la loi du 22 décembre 1998 (*MB* 10 février 1999) sur l'intégration verticale du ministère public, le parquet fédéral et le conseil des procureurs du Roi, plus particulièrement celles relatives à la fonction et aux compétences du procureur fédéral.

Cette modification était en effet nécessaire afin que les fonctionnaires visés à l'article 93*quaterdecies* du Code de la TVA, puissent obtenir communication des actes, pièces, registres, documents ou renseignements relatifs à des procédures judiciaires qui relèvent de la compétence du procureur fédéral.

Responsabilité des dirigeants.

L'article 15 de la loi-programme insère dans le Code de la TVA l'article 93*undecies* C qui instaure à charge des dirigeants, une responsabilité solidaire en cas de non-paiement par la société ou la personne morale dont ils assument la gestion, de la TVA due par celles-ci.

L'analyse de la jurisprudence relative à la responsabilité des gérants et administrateurs à l'égard de l'administration fiscale a révélé des situations contrastées selon que l'on se trouvait face à un non-paiement du précompte professionnel ou de la TVA.

En matière de TVA, en l'absence de dispositions légales qui auraient permis d'induire la qualité de redevable de la TVA dans le chef du dirigeant, la mise en cause de sa responsabilité était plus aléatoire et obligeait l'administration à recourir aux dispositions particulières du Code des sociétés.

L'article 93*undecies* C vise à mettre un terme à ces incertitudes jurisprudentielles et doctrinales en prévoyant une règle spécifique de responsabilité solidaire des dirigeants lorsque le défaut de paiement de la TVA résulte d'une faute dans la gestion de l'entreprise.

Les dirigeants soumis à la responsabilité solidaire sont tous les dirigeants de fait ou de droit d'une société ou d'une personne morale, à l'exclusion des curateurs de faillite, des liquidateurs judiciaires ou autres mandataires de justice.

C'est à l'administration qu'il appartient de prouver que le dirigeant dont la responsabilité est mise en cause, a commis la faute dans la gestion de l'entreprise.

En cas de manquement répété de la société, l'article 93undecies C établit une présomption juris tantum et il incombe alors au dirigeant d'apporter la preuve qu'il n'a pas commis de faute.

Afin de tempérer la rigueur de ces mesures à l'égard des dirigeants de bonne foi, il est prévu un mécanisme préventif en vertu duquel l'administration a l'obligation d'avertir préalablement le ou les dirigeants dont elle entend engager la responsabilité.

Mesures destinées à combattre les pratiques abusives et à instaurer une solidarité en cas de non-paiement de la TVA.

À l'instar de ce qui est prévu à l'article 344, CIR 92, la loi-programme du 27 décembre 2005 (*MB* 30 décembre 2005, éd. 2) a inséré dans

in het btw-Wetboek een artikel 59, § 3, in tot invoering van het begrip rechtsmisbruik.

Voor de eerste maal zijn evenwel twee zeer belangrijke arresten (zaken C-255/02 — Halifax en C-223/03 — *University of Huddersfield Higher Education Corporation*), gewezen op 21 februari 2006 door het Hof van Justitie van de Europese Gemeenschappen, specifiek gewijd aan het begrip misbruik op het vlak van de btw.

Uit die arresten blijkt dat om te kunnen vaststellen of er op vlak van de btw sprake is van misbruik, er is vereist :

— in de eerste plaats, dat de betrokken handelingen, in weerwil van de formele toepassing van de voorwaarden die worden opgelegd door de desbetreffende bepalingen van de zesde richtlijn 77/388/EEG van de Raad van 17 mei 1977 (thans vervat in de richtlijn 2006/112/EG van de Raad van 28 november 2006) en de nationale wettelijke regeling tot omzetting van deze richtlijn, ertoe leiden dat in strijd met het door deze bepalingen beoogde doel een belastingvoordeel wordt toegekend; met andere woorden, de ondernemer moet de wil van de wetgever respecteren, wat niet het geval is als hij schijnbaar de voorwaarden van de rechtsnorm naleeft doch een resultaat nastreeft en behaalt dat indruist tegen de strekking van die norm;

— in de tweede plaats, dat de vaststelling van het misbruik is gebaseerd op een geheel van objectieve factoren waaruit blijkt dat het wezenlijke doel van de betrokken verrichtingen erin bestaat een belastingvoordeel te verkrijgen, of, anders gezegd, dat het doel van de handeling in werkelijkheid niet anders kan worden verklaard dan dat het gaat om het creëren van een recht om op onrechtmatige wijze een voordeel te bekomen.

Artikel 18 van onderhavige programmawet vult artikel 1 van het btw-Wetboek aan met een § 10, *nieuw*, waarin het begrip misbruik wordt gedefinieerd. Deze definitie houdt rekening met de bewoordingen van de voornoemde arresten.

Artikel 20 van de programmawet heft derhalve artikel 59, § 3, van het btw-Wetboek op en past artikel 59, § 1, van dat Wetboek aan om de administratie toe te laten elke inbreuk of elk misbruik te bewijzen.

Als een misbruik wordt vastgesteld waardoor de btw in aftrek kon worden gebracht, dan moet die btw worden teruggestort, louter als gevolg van deze vaststelling. De aldus verrichte aftrek van de voorbelasting is geheel of gedeeltelijk ten onrechte. Dit is het voorwerp van artikel 79, § 2, nieuw, van het btw-Wetboek, ingevoegd bij artikel 22 van de programmawet.

Artikel 21 van de programmawet wijzigt artikel 70, § 1*bis*, van het btw-Wetboek dat een administratieve geldboete voorziet in het geval van onrechtmatige aftrek van de btw.

Deze wijziging gebeurt om twee redenen.

Vooreerst wordt voor de toepassing van dit artikel het recht op aftrek van een belastingplichtige die periodieke btw-aangiften indient als « verkregen » beschouwd, vanaf het moment dat hij zijn recht op aftrek van die belasting heeft uitgeoefend door het inschrijven van dit bedrag in zijn aangifte. Deze boete is dus van toepassing zelfs in het geval dat de aangifte waarin de aftrek werd uitgeoefend afsluit met een belastingkrediet en dit krediet na controle door de administratie en vóór teruggave ervan, wordt verminderd met het bedrag van de aftrek die onrechtmatig werd uitgeoefend.

Een bepaalde rechtspraak gaat er evenwel van uit dat een belastingplichtige die zijn aftrekbare belasting inschrijft in zijn aangifte, zijn aftrek niet heeft verkregen als er op het moment van een controle nog geen teruggave of toerekening is gebeurd.

Samengevat houdt dit in dat de poging tot het bekomen van een onrechtmatige aftrek niet « sanctioneerbaar » is aangezien de belastingplichtige niet daadwerkelijk het voordeel van de aftrek heeft verkregen wegens een snelle en gevatte tussenkomst van de administratie.

le Code de la TVA, un article 59, § 3, introduisant la notion d'abus de droit.

Pour la première fois cependant, deux arrêts très importants (affaires C-255/02 — Halifax et C 223/03 — *University of Huddersfield Higher Education Corporation*), rendus le 21 février 2006 par la Cour de Justice des Communautés européennes, sont consacrés à la notion de pratiques abusives dans le domaine spécifique de la TVA.

De ces arrêts il résulte que, dans le domaine de la TVA, la constatation de l'existence d'une pratique abusive exige :

— en premier ressort, que les opérations en cause, malgré l'application formelle des conditions prévues par les dispositions pertinentes de la sixième directive 77/388/CEE du Conseil du 17 mai 1977 (actuellement reprises dans la directive 2006/112/CE du Conseil du 28 novembre 2006) et de la législation nationale transposant cette directive, aient pour résultat l'obtention d'un avantage fiscal dont l'octroi serait contraire à l'objectif poursuivi par ces dispositions; en d'autres termes, l'opérateur doit respecter la volonté du législateur, ce qui n'est pas le cas lorsque, sous le respect apparent des conditions posées par la norme, il recherche et arrive à un résultat opposé aux prévisions de cette norme;

— en second ressort, la constatation de l'existence de l'abus doit résulter d'un ensemble d'éléments objectifs selon lesquels le but essentiel des opérations en cause est l'obtention d'un avantage fiscal, ou autrement dit que l'objet de l'opération n'a réellement d'autre explication que la création du droit revendiqué pour obtenir un bénéfice indu.

L'article 18 de la présente loi-programme complète l'article 1er du Code de la TVA par un § 10, *nouveau*, comprenant une nouvelle définition de la notion de pratique abusive. Cette définition tient compte de la teneur des arrêts susvisés.

L'article 20 de la loi-programme abroge dès lors l'article 59, § 3, du Code de la TVA et adapte l'article 59, § 1er, de ce Code de façon à autoriser l'administration à prouver toute infraction ou toute pratique abusive.

La constatation de l'existence d'une pratique abusive ayant permis de déduire de la TVA doit conduire à une obligation de remboursement de cette TVA, en tant que simple conséquence de ladite constatation, rendant indues, en partie ou en totalité, les déductions de la TVA payée en amont. Tel est l'objet de l'article 79, § 2, nouveau, du Code de la TVA, inséré par l'article 22 de la loi-programme.

L'article 21 de la loi-programme modifie l'article 70, § 1*bis*, du Code de la TVA qui prévoit une amende fiscale en cas de déduction indue de la TVA.

Deux raisons sont à l'origine de cette modification.

D'abord, pour l'application de cet article, la déduction de la taxe est considérée comme « obtenue » par un assujetti tenu au dépôt d'une déclaration périodique à la TVA, dès lors qu'il a exercé la déduction de cette taxe par l'inscription de ce montant dans sa déclaration. Cette amende est donc prévue même dans le cas où la déclaration dans laquelle la déduction a été opérée, donne lieu à un crédit d'impôt et que ce dernier est diminué, après contrôle de l'administration et avant même d'être remboursé, du montant de la déduction abusivement pratiquée.

Toutefois, une certaine jurisprudence tend à considérer que lorsqu'un assujetti inscrit une taxe déductible dans sa déclaration, il n'a pas bénéficié de la déduction si, à l'intervention d'un contrôle, il n'y a pas eu remboursement ou imputation.

En somme, le fait de tenter d'obtenir une déduction indue n'est pas « sanctionnable » dès lors que l'assujetti n'a pas réellement obtenu le bénéfice de cette déduction, de par une intervention rapide et judicieuse de l'administration.

Ter verduidelijking was het derhalve aangewezen het begrip onrechtmatig verkrijgen van de aftrek te vervangen door het begrip onrechtmatige uitoefening van het recht op aftrek.

Anderzijds wordt, in het kader van het misbruik, artikel 70, § 1*bis*, van het btw-Wetboek aangepast om een administratieve sanctie te kunnen opleggen bij elke poging om het voordeel van een recht op aftrek te verkrijgen door het kunstmatig creëren van de voorwaarden die vereist zijn voor het verkrijgen van dit recht op aftrek.

Tenslotte vult artikel 19 van onderhavige programmawet artikel 51*bis* van het btw-Wetboek aan met een § 4, tot invoering van een nieuwe hoofdelijke aansprakelijkheid in geval van niet-betaling van de btw.

Deze nieuwe maatregel is gebaseerd op artikel 21, § 3, van de zesde richtlijn 77/388/EEG van de Raad van 17 mei 1977 (thans artikel 205 van de richtlijn 2006/112/EG van de Raad van 28 november 2006). Volgens dit artikel kunnen de lidstaten bepalen dat een andere persoon dan degene die tot voldoening van de btw is gehouden, hoofdelijk verplicht is de btw te voldoen.

Naar aanleiding van de zaak C-384/04 — Federation of Technological Industries heeft het Hof van Justitie van de Europese Gemeenschappen zich op 11 mei 2006 uitgesproken over nationale maatregelen ter invoering van een hoofdelijke aansprakelijkheid voor het betalen van de btw.

Volgens het Hof staat voornoemd artikel 21, § 3, een lidstaat toe een regeling vast te stellen waarin wordt bepaald dat een belastingplichtige aan wie goederen zijn geleverd of voor wie een dienst is verricht, en die wist of redelijkerwijs kon vermoeden dat de voor deze levering of dienst, of voor eerdere of latere leveringen of diensten verschuldigde btw, geheel of gedeeltelijk onbetaald zou blijven, met de persoon die tot voldoening van de belasting gehouden is, hoofdelijk verplicht kan worden deze belasting te voldoen. Een dergelijke regeling moet evenwel de algemene rechtsbeginselen eerbiedigen die deel uitmaken van de communautaire rechtsorde, met name het rechtszekerheids- en het evenredigheidsbeginsel.

Artikel 51*bis*, § 4, nieuw, stelt derhalve een hoofdelijke aansprakelijkheid in voor de ondernemer die, op het moment dat hij de handeling stelt, wist of moest weten dat de btw niet aan de Schatkist werd of zal worden doorgestort in de ketting van de handelingen.

Deze hoofdelijkheid geldt niet alleen voor de gevallen van niet-betaling van de btw ten aanzien van de handelingen waarbij hij rechtstreeks als medecontractant betrokken is, maar ook voor de handelingen (levering van goederen of diensten) in een vroeger of later stadium van de ketting. Wordt aldus beoogd, de ondernemer die op het einde van een btw-carrousel de goederen op de markt brengt die het voorwerp hebben uitgemaakt van deze carrousel.

De maatregel beoogt evenwel niet dergelijke hoofdelijke aansprakelijkheid als de niet-betaling van de btw aan de Schatkist niets te maken blijkt te hebben met de bedoeling om de belasting te ontduiken en evenmin in geval van faillissement of gerechtelijk akkoord zonder frauduleus karakter of nog in geval van gewone financiële problemen van de schuldenaar van de belasting.

Tenslotte verschilt onderhavige hoofdelijke aansprakelijkheid met die beoogd in artikel 51*bis*, § 1, van het btw-Wetboek, die verbonden is aan het niet naleven van een feitelijke verplichting die voornamelijk verband houdt met het uitreiken van btw-documenten en die een ontslag van aansprakelijkheid mogelijk maakt.

Inwerkingtreding : 7 augustus 2006, met uitzondering van artikel 93*undecies* C van het btw-Wetboek dat op 28 juli 2006 in werking treedt.

Par conséquent, il convenait pour plus de clarté, de substituer à la notion de l'obtention indue de la déduction, la notion de l'exercice du droit à déduction indu.

D'autre part, dans le cadre de l'abus de droit, l'article 70, § 1er*bis*, du Code de la TVA est adapté pour permettre la sanction administrative qu'exige toute tentative d'obtenir le bénéfice d'un droit à déduction en créant artificiellement les conditions requises pour son obtention.

Enfin, l'article 19 de la présente loi-programme complète l'article 51*bis* du Code de la TVA par un § 4, en vue d'instaurer une nouvelle solidarité en cas de non-paiement de la TVA.

Cette nouvelle mesure est basée sur l'article 21, § 3, de la sixième directive 77/388/CEE du Conseil du 17 mai 1977 (actuellement l'article 205 de la directive 2006/112/CE du Conseil du 28 novembre 2006). Selon cet article, les États membres peuvent prévoir qu'une personne autre que le redevable est solidairement tenue d'acquitter la TVA.

À l'occasion de l'affaire C-384/04 — Federation of Technological Industries, la Cour de Justice des Communautés européennes s'est prononcée le 11 mai 2006 sur des mesures nationales instaurant une responsabilité solidaire d'acquittement de la TVA.

Selon la Cour, l'article 21, § 3, susmentionné permet à un État membre d'adopter une réglementation qui prévoit qu'un assujetti, en faveur duquel a été effectuée une livraison de biens ou une prestation de services et qui savait, ou avait de bonnes raisons de soupçonner, que tout ou partie de la TVA due sur cette livraison ou cette prestation, ou sur toute livraison ou toute prestation antérieure ou postérieure, resterait impayée, peut être solidairement tenu, avec la personne redevable, d'acquitter cette taxe. Toutefois, une telle réglementation doit respecter les principes généraux du droit qui font partie de l'ordre juridique communautaire, dont notamment les principes de sécurité juridique et de proportionnalité.

L'article 51*bis*, § 4, nouveau, instaure dès lors une solidarité dans le chef de l'opérateur qui, au moment où il a effectué l'opération, savait ou devait savoir que la TVA n'a pas ou ne sera pas versée au Trésor dans la chaîne des opérations.

Cette solidarité concerne indifféremment les cas de non-paiement de TVA pour les opérations dont ce dernier est le cocontractant direct, mais aussi pour des opérations dans la chaîne, livraisons de biens ou prestations de services, antérieures ou postérieures à son intervention. Est ainsi visé, le cas échéant, l'opérateur qui, au terme d'un système de carrousel TVA, écoule sur le marché les biens qui faisaient l'objet de ce carrousel.

Toutefois la mesure n'entend pas organiser une telle solidarité lorsque le non-paiement de la TVA au Trésor apparaît comme étranger à une intention d'éluder l'impôt. Ainsi il ne saurait être question de solidarité lors de faillite ou de concordat qui n'ont pas de caractère frauduleux ou encore en cas de simples difficultés financières auxquelles le redevable peut être confronté.

Enfin, la présente solidarité est différente de celle qui fait l'objet de l'article 51*bis*, § 1er, du Code de la TVA, qui est liée au non-respect d'une obligation factuelle relative essentiellement à la délivrance des documents TVA et qui autorise une décharge de la solidarité.

Entrée en vigueur : 7 août 2006, à l'exception de l'article 93*undecies* C du Code de la TVA qui entre en vigueur le 28 juillet 2006.

3. *Wet van 20 juli 2006 houdende diverse bepalingen (*BS *28 juli 2006, ed. 2)*

Hoofdstuk VIII van Titel II van de wet van 20 juli 2006 houdende diverse bepalingen heeft betrekking op de vermeerdering van de niet voor beslag of overdracht vatbare bedragen bestemd voor kind ten laste.

Dit hoofdstuk heeft tot doel het lot van de kinderen beter te beschermen wanneer de inkomsten van hun ouders het voorwerp zijn van een uitvoerbare procedure, ongeacht of het een inbeslagname of een overdracht betreft. Het betreft de vervanging van de verhoging van de drempelbedragen die niet in aanmerking komen voor beslag of overdracht door het onvatbaar maken van een bijkomend bedrag van 50 EUR per kind ten laste (jaarlijks geïndexeerd) binnen de grenzen van de vatbare of overdraagbare bedragen.

In deze context wordt het vermeerderingsmechanisme veralgemeend tot alle inningsprocedures op de inkomsten waarop die kunnen worden toegepast, met name inzake de belasting over de toegevoegde waarde.

Artikel 20 van de wet van 20 juli 2006 houdende diverse bepalingen vult artikel 85*bis*, § 1, van het btw-Wetboek derhalve aan met de volgende bepaling : « Wanneer het beslag slaat op inkomsten bedoeld in de artikelen 1409, §§ 1 en 1*bis*, en 1410 van het Gerechtelijk Wetboek, bevat de aanzegging, op straffe van nietigheid, het aangifteformulier voor kind ten laste waarvan het model bepaald is door de minister van Justitie. ».

Inwerkingtreding : 30 januari 2007.

4. *Wet van 7 december 2006 tot wijziging van het Wetboek van de belasting over de toegevoegde waarde (*BS *22 december 2006, ed. 2)*

Deze wet vervangt artikel 53*octies*, § 2, van het btw-Wetboek.

De artikelen 53 en volgende van het btw-Wetboek vormen de omzetting in intern recht van artikel 22 van de zesde richtlijn 77/388/EEG van de Raad van 17 mei 1977 (thans de artikelen 206 tot 273 van de richtlijn 2006/112/EG van de Raad van 28 november 2006), met betrekking tot de verplichtingen van degenen die tot voldoening van de belasting gehouden zijn.

De bepalingen met betrekking tot de indiening langs elektronische weg van de belastingaangiften werden op Europees vlak ingevoerd bij de richtlijn 2002/38/EG van de Raad van 7 mei 2002 tot wijziging van de voornoemde richtlijn 77/388/EEG, inzonderheid in artikel 22, § 4, a) dat in artikel 28*nonies* gewijzigd wordt.

Teneinde volledig in overeenstemming te zijn met artikel 22 van de zesde richtlijn, maakt de nieuwe tekst van artikel 53*octies*, § 2, van het btw-Wetboek, het voortaan mogelijk dat de Koning, onder de door Hem vast te stellen voorwaarden, toestaat en zelfs verplicht dat de indiening van bepaalde in het Wetboek bedoelde aangiften alsook bepaalde gegevens langs elektronische weg worden medegedeeld.

Inwerkingtreding : 1 januari 2007.

5. *Koninklijk besluit van 21 december 2006 tot wijziging van het Wetboek van de belasting over de toegevoegde waarde (*BS *5 januari 2007)*

De richtlijn 2002/38/EG van de Raad van 7 mei 2002 tot wijziging, voor een gedeelte tijdelijk, van de zesde richtlijn 77/388/EEG met betrekking tot de regeling inzake de belasting over de toegevoegde waarde die van toepassing is op bepaalde diensten die langs elektronische weg worden verricht alsook op radio- en televisieomroepdiensten werd in Belgisch recht omgezet bij de wet van 22 april 2003 (*BS* 13 mei 2003).

3. *Loi du 20 juillet 2006 portant des dispositions diverses (*MB *28 juillet 2006, éd. 2)*

Le Chapitre VIII du Titre II de la loi du 20 juillet 2006 portant des dispositions diverses concerne la majoration des quotités insaisissables ou incessibles pour enfant à charge.

Le présent chapitre vise à assurer une protection plus importante du sort des enfants lorsque les revenus de leurs parents font l'objet de procédure d'exécution, qu'il s'agisse de saisies ou de cessions. Il s'agit de remplacer la majoration des seuils d'insaisissabilité ou d'incessibilité par une immunisation d'une somme supplémentaire de 50 EUR (à indexer) par enfant à charge dans les limites de la quotité saisissable ou cessible.

Dans ce contexte, le mécanisme de majoration est généralisé à toutes les procédures de recouvrement sur les revenus auxquels il est susceptible de s'appliquer, notamment en matière de taxe sur la valeur ajoutée.

L'article 20 de la loi du 20 juillet 2006 portant des dispositions diverses complète dès lors l'article 85*bis*, § 1er, du Code de la TVA par la disposition suivante : « Lorsque la saisie porte sur des revenus visés aux articles 1409, §§ 1er et 1*bis*, et 1410 du Code judiciaire, la dénonciation contient, à peine de nullité, le formulaire de déclaration d'enfant à charge dont le modèle est arrêté par le Ministre de la Justice. ».

Entrée en vigueur : 30 janvier 2007.

4. *Loi du 7 décembre 2006 visant à modifier le Code de la taxe sur la valeur ajoutée (*MB *22 décembre 2006, éd. 2)*

La présente loi remplace l'article 53*octies*, § 2, du Code de la TVA.

Les articles 53 et suivants du Code de la TVA transposent en droit interne l'article 22 de la sixième directive 77/388/CEE du Conseil du 17 mai 1977 (actuellement les articles 206 à 273 de la directive 2006/112/CE du Conseil du 28 novembre 2006), relatif aux obligations du redevable.

Les dispositions relatives au dépôt des déclarations fiscales par voie électronique ont été introduites au niveau européen par la directive 2002/38/CE du Conseil du 7 mai 2002 modifiant la directive 77/388/CEE précitée, notamment son article 22, § 4, a) contenu dans l'article 28*nonies*.

Pour être en conformité parfaite avec l'article 22 de la sixième directive, la rédaction nouvelle de l'article 53*octies*, § 2, du Code de la TVA, permet désormais au Roi d'autoriser et même d'exiger que le dépôt de certaines déclarations visées par le Code ainsi que la communication de certains renseignements s'effectuent, aux conditions qu'Il fixe, par voie électronique.

Entrée en vigueur : 1er janvier 2007.

5. *Arrêté royal du 21 décembre 2006 modifiant le Code de la taxe sur la valeur ajoutée (*MB *5 janvier 2007)*

La directive 2002/38/CE du Conseil du 7 mai 2002 modifiant, en partie à titre temporaire, la sixième directive 77/388/CEE en ce qui concerne le régime de taxe sur la valeur ajoutée applicable à certains services de radiodiffusion et de télévision et aux services fournis par voie électronique a été transposée en droit belge par la loi du 22 avril 2003 (*MB* 13 mai 2003).

Het koninklijk besluit van 6 juli 2006 tot wijziging van het Wetboek van de belasting over de toegevoegde waarde (*BS* 17 juli 2006) heeft de periode waarin de regeling kan worden toegepast met betrekking tot diensten die langs elektronische weg worden verricht en met betrekking tot radio- en televisieomroepdiensten verlengd tot 31 december 2006 (z. nr. A 1 hiervoor).

Het is alsnog niet mogelijk gebleken om op Europees vlak nieuwe algemene bepalingen vast te stellen betreffende de plaats van levering van diensten en een elektronisch mechanisme. Aangezien de juridische en feitelijke elementen die de verlenging tot 31 december 2006 rechtvaardigden, onveranderd zijn en teneinde de continuïteit van de regeling inzake de belasting over de toegevoegde waarde voor bepaalde diensten die langs elektronische weg worden verricht alsook radio- en televisieomroepdiensten te verzekeren, heeft de Commissie van de Europese Gemeenschappen geoordeeld dat deze regeling tot 31 december 2008 van toepassing dient te blijven.

De richtlijn 2006/138/EG van de Raad van 19 december 2006 tot wijziging van de richtlijn 2006/112/EG van de Raad van 28 november 2006 betreffende het gemeenschappelijke stelsel van belasting over de toegevoegde waarde heeft de toepassingsduur van de voornoemde tijdelijke bijzondere regeling derhalve verlengd tot en met 31 december 2008.

Krachtens artikel 109, tweede lid, van het btw-Wetboek, kan de Koning bij een besluit vastgesteld na overleg in de Ministerraad de toepassing van de bepalingen met betrekking tot die regeling verlengen.

Het koninklijk besluit van 21 december 2006 wijzigt artikel 109, eerste lid, van het btw-Wetboek en verlengt tot 31 december 2008 de periode waarin de regeling met betrekking tot diensten die langs elektronische weg worden verricht en met betrekking tot radio- en televisieomroepdiensten kan worden toegepast.

Inwerkingtreding : 1 januari 2007.

6. *Programmawet van 27 december 2006 (*BS *28 december 2006, ed. 3 — err. 24 januari 2007, 13 februari 2007 en 23 februari 2007)*

De programmawet van 27 december 2006 voegt in het btw-Wetboek de artikelen 52*bis*, 88*bis*, 88*ter*, 89*bis* en 93*undecies* D in. Het betreft maatregelen inzake fraudebestrijding en een betere inning van de btw. In dit verband wijzigt de wet bovendien artikel 87 van het btw-Wetboek.

Behalve voormelde maatregelen wijzigt onderhavige programmawet meerdere andere artikelen van het btw-Wetboek.

Maatregelen inzake fraudebestrijding en een betere inning van de btw.

Artikel 2 van de programmawet voegt in het btw-Wetboek artikel 52*bis*, *nieuw*, in.

Deze bepaling heeft tot doel de administratie de mogelijkheid te bieden om tegen de houder van de goederen over te gaan tot een administratief beslag met bewarend karakter op verdachte goederen evenals op de voor hun vervoer dienende middelen teneinde de betaling van de btw te waarborgen.

Deze worden als verdacht beschouwd wanneer één of beide van de volgende twee voorwaarden zijn voldaan :

— de tussenkomende partijen bij de levering, intracommunautaire verwerving of invoer zijn niet identificeerbaar;

— de oorsprong, de hoeveelheid en de prijs of de waarde van de goederen kunnen niet worden bepaald.

De ontworpen bepaling laat zich deels leiden door artikel 52, § 2, van het Wetboek van de belasting over de toegevoegde waarde (btw-

L'arrêté royal du 6 juillet 2006 modifiant le Code de la taxe sur la valeur ajoutée (*MB* 17 juillet 2006) a prorogé jusqu'au 31 décembre 2006 la période durant laquelle le régime relatif aux services fournis par voie électronique et aux services de radiodiffusion et de télévision peut être appliqué (v. n° A 1 ci-avant).

Étant donné que le contexte législatif et les éléments justifiant la prorogation jusqu'au 31 décembre 2006 n'ont pas changé et afin d'éviter une interruption temporaire du régime de taxe sur la valeur ajoutée applicable aux services de radiodiffusion et de télévision et à certains services fournis par voie électronique, la Commission des Communautés européennes a conclu que le régime précité devrait rester en vigueur jusqu'au 31 décembre 2008, dans la mesure où il n'a pas encore été possible d'adopter au niveau européen de nouvelles dispositions générales sur le lieu de prestation des services et sur un mécanisme électronique.

La directive 2006/138/CE du Conseil du 19 décembre 2006 modifiant la directive 2006/112/CE du Conseil du 28 novembre 2006 relative au système commun de taxe sur la valeur ajoutée, a dès lors prorogé la période d'application dudit régime spécial jusqu'au 31 décembre 2008.

En vertu de l'article 109, alinéa 2, du Code de la TVA, le Roi peut, par arrêté délibéré en Conseil des Ministres, prolonger l'application des dispositions relatives à ce régime.

L'arrêté royal du 21 décembre 2006 modifie l'article 109, alinéa 1er, du Code de la TVA et proroge jusqu'au 31 décembre 2008 la période durant laquelle le régime relatif aux services fournis par voie électronique et aux services de radiodiffusion et de télévision peut être appliqué.

Entrée en vigueur : 1er janvier 2007.

6. *Loi-programme du 27 décembre 2006 (*MB *28 décembre 2006, éd. 3 — err. 24 janvier 2007, 13 février 2007 et 23 février 2007)*

La loi-programme du 27 décembre 2006 insère dans le Code de la TVA les articles 52*bis*, 88*bis*, 88*ter*, 89*bis* et 93*undecies* D. Il s'agit des mesures relatives à la lutte contre la fraude fiscale et à un meilleur recouvrement de la TVA. Dans ce contexte, la loi modifie en outre l'article 87 du Code de la TVA.

En plus des mesures susmentionnées, la présente loi-programme modifie plusieurs autres articles du Code de la TVA.

Mesures relatives à la lutte contre la fraude fiscale et à un meilleur recouvrement de la TVA.

L'article 2 de la loi-programme insère l'article 52*bis*, *nouveau*, dans le Code de la TVA.

Cette disposition vise à octroyer à l'administration une possibilité d'opérer une saisie administrative à caractère conservatoire, à l'encontre du détenteur des biens, sur des marchandises suspectes ainsi que sur les moyens servant à les transporter, afin de garantir l'acquittement de la TVA.

Celles-ci sont considérées comme suspectes lorsque l'une des deux conditions suivantes ou les deux de manière cumulative sont remplies :

— les parties intervenantes à l'opération de livraison, d'acquisition intracommunautaire ou d'importation ne sont pas identifiables;

— l'origine, la quantité et le prix ou la valeur des marchandises ne peuvent être déterminés.

La disposition en projet s'inspire pour partie de l'article 52, § 2, du Code de la taxe sur la valeur ajoutée (Code TVA) relative à la procédure

Wetboek) betreffende de procedure van verbeurdverklaring. Dit artikel bepaalt inderdaad dat de goederen die het voorwerp uitmaken van een invoer evenals de gebruikte vervoermiddelen kunnen worden in beslag genomen, verbeurdverklaard en vervolgens verkocht of teruggegeven in de gevallen en volgens de regels van toepassing inzake de invoerrechten, wanneer een invoer gebeurde zonder aangifte. Deze procedure van verbeurdverklaring wordt evenwel meer gebruikt door de ambtenaren bevoegd inzake douane en accijnzen.

Het doel van dit artikel is dus om, gelijklopend met de inhouding van het btw-krediet, aan de ambtenaren van de btw een bewarend beslagrecht te verlenen op de goederen met de bedoeling de betaling door de houder van de belasting op de toegevoegde waarde te waarborgen.

Deze maatregel van beslag van goederen zal uitwerking hebben vanaf de kennisgeving aan de bezitter van de goederen van een proces-verbaal van beslag dat de vastgestelde feiten alsook een inventaris van de goederen, die het voorwerp uitmaken van het beslag, vermeldt en dat is opgesteld door de ambtenaren van de btw verantwoordelijk voor de onderzoeken. Op straffe van strafsancties zal de bezitter zich dus niet meer kunnen ontdoen van zijn goederen zonder aan de ambtenaren van de btw de vereiste bewijselementen te verschaffen.

Om elke willekeur te vermijden kan dit beslag slechts worden behouden gedurende maximaal één maand tenzij de geldigheid van de maatregel gedurende deze periode niet zou worden bevestigd door de beslagrechter, waarbij terzelfdertijd aan het aanhalingsrecht het karakter van een bewarend beslag wordt toegekend.

Het is eveneens toegestaan aan de persoon die het voorwerp van het administratief beslag uitmaakt om een beroep ter betwisting van de geldigheid van de maatregel in te dienen bij diezelfde beslagrechter die zal uitspraak doen naar de vormen van het kortgeding.

Het artikel in ontwerp werd aangepast in functie van de opmerkingen van de Raad van State. Niettemin is het niet opportuun gebleken om de door de bepaling voorziene procedure te wijzigen met de bedoeling de administratie te verplichten de belastingplichtige te dagvaarden voor de beslagrechter op hetzelfde moment dat zij overgaat tot de betekening van het proces-verbaal van beslag. Om de doeltreffendheid van deze maatregel te behouden en gelet op de toegekende termijn van een maand om de bevestiging van de geldigheid van het beslag te bekomen, past het inderdaad dat de administratie kan overgaan tot het aanhangig maken van de rechter door een eenzijdig verzoekschrift.

Het is eveneens uit zorg om, gelet op haar dwingend karakter, deze procedure binnen een zo kort mogelijke tijdspanne te voeren, dat de geldigheid van het bewarend beslag door de beslagrechter moet worden bevestigd binnen de korte termijn van een maand te rekenen vanaf de kennisgeving van het proces-verbaal van beslag.

Artikel 3 van de programmawet vervangt het eerste lid van artikel 87 van het btw-Wetboek.

Op grond van artikel 86 van het btw-Wetboek heeft de Openbare Schatkist voor de invordering van de belasting, de interesten en de kosten een algemeen voorrecht op alle inkomsten en op de roerende goederen van alle aard van de belastingschuldige.

De wijziging aangebracht aan artikel 87 heeft tot doel om het voorrecht inzake de btw gelijk te stellen met het voorrecht waarop men zich beroept inzake de bedrijfsvoorheffing en de bijdragen van de sociale zekerheid. In elk stadium van het economisch circuit waarin hij zich bevindt, is de belastingplichtige, tenzij zijn verrichtingen niet zouden zijn vrijgesteld, niet meer dan een inzamelaar van de belasting en niet de persoon die de btw draagt. Het is dus deze persoon die, behoudens uitzonderingen, verantwoordelijk is voor de inning van de btw bij zijn klant en voor de betaling van het ingezamelde bedrag aan de Staat (het bedrag van de btw dat hij kan aftrekken in mindering gebracht). Deze belastingplichtige handelt dus als een « inzamelaar van de belasting » en niet als een belastingplichtige. Als hij de verschuldigde belasting die

de confiscation. Cet article prévoit en effet que les marchandises faisant l'objet d'une importation ainsi que les moyens de transport utilisés peuvent être saisis, confisqués et ensuite vendus ou restitués dans les cas et selon les règles applicables en matière de droits d'entrée, lorsque l'importation a été réalisée sans déclaration. Cette procédure de confiscation est néanmoins davantage appliquée par les agents compétents en matière de douane et accises.

L'objectif du présent article est dès lors, de manière parallèle à la retenue de crédit TVA, d'octroyer aux agents de la TVA un droit de saisie conservatoire des biens visant à garantir l'acquittement par le détenteur de la taxe sur la valeur ajoutée.

Cette mesure de saisie des marchandises sera effective à compter de la notification au détenteur des biens d'un procès-verbal de saisie dressé par les agents de la TVA en charge des investigations et reprenant les faits constatés ainsi qu'un inventaire des biens faisant l'objet de la saisie. Dès lors, le détenteur ne pourra plus se dessaisir de ces biens, sous peine de sanctions pénales, à moins de procurer aux agents de la TVA les éléments de preuve requis.

En vue d'éviter tout arbitraire, cette saisie ne peut néanmoins être maintenue que pendant une durée maximale d'un mois, à moins que la validité de la mesure n'ait été confirmée durant cette période par le juge des saisies, lui conférant du même coup le caractère d'une saisie conservatoire de droit commun.

Il est également loisible à la personne ayant fait l'objet de la saisie administrative d'introduire un recours auprès de ce même juge des saisies qui statuera selon les formes du référé, en vue de contester la validité de la mesure.

L'article en projet a été adapté en fonction des observations du Conseil d'État. Néanmoins, il n'a pas paru opportun de modifier la procédure prévue par la disposition en vue de contraindre l'administration à citer l'assujetti devant le juge des saisies en même temps qu'elle procède à la notification du procès-verbal de saisie. Afin de préserver l'efficacité de cette mesure et vu le délai d'un mois imparti pour obtenir la confirmation de la validité de la saisie, il convient en effet que l'administration puisse procéder à la saisine du juge par la voie d'une requête unilatérale.

C'est également dans le souci de maintenir cette procédure dans un laps de temps aussi bref que possible au vu de ses aspects contraignants, que la validité de la saisie conservatoire doit être confirmée par le juge des saisies dans un court délai d'un mois à compter de la notification du procès-verbal de saisie.

L'article 3 de la loi-programme remplace l'article 87, alinéa 1er, du Code de la TVA.

Sur la base de l'article 86 du Code de la TVA, le Trésor public a, pour le recouvrement de la taxe, des intérêts et des frais, un privilège général sur tous les revenus et les biens meubles de toute nature du redevable.

La modification de l'article 87 a pour but d'aligner le privilège en matière de TVA sur celui qui prévaut en matière de précompte professionnel et de cotisations de sécurité sociale. À chaque stade où il se place dans le circuit économique, l'assujetti, à moins que ses opérations ne soient exemptées, n'est en effet qu'un collecteur d'impôts et non la personne qui supporte la TVA. C'est donc bien cette personne qui est, sauf exceptions, responsable de la collecte de la TVA auprès de son client et du paiement du montant collecté à l'État (soustraction faite du montant de TVA qu'elle peut déduire). Cet assujetti agit donc comme un « collecteur d'impôt », et non comme un contribuable. Lorsqu'il ne s'acquitte pas de la taxe due qu'il a ainsi collectée auprès de ses clients, l'assujetti conserve donc en réalité

hij bij zijn klanten heeft ingezameld niet vereffend, behoudt de belastingplichtige dus in werkelijkheid ten overstaan van zichzelf sommen die anderen toebehoren, zoals inzake de bedrijfsvoorheffing.

Artikel 4 van de programmawet voegt in het btw-Wetboek artikel 88*bis*, *nieuw*, in.

Deze nieuwe bepaling die rechtstreeks geïnspireerd is op artikel 420 van het Wetboek van de inkomstenbelastingen 1992, beoogt te verhinderen dat sommige schuldenaars van de belasting zich onttrekken aan hun fiscale verplichtingen, niet alleen door het opzettelijk indienen van valse of onjuiste aangiften, maar ook door het gebruiken van kunstgrepen om zich te onttrekken aan de betaling van de verschuldigde belasting, inzonderheid door het organiseren van hun onvermogen (vennootschappen gesticht met een onbeduidend kapitaal, belastingplichtigen die hun economische activiteit uitoefenen met gehuurd materieel, enz.). De belasting die zij verschuldigd zijn, wordt oninvorderbaar bij gebrek aan voor beslag vatbaar actief.

Om dergelijke praktijken te dwarsbomen, voorziet artikel 88*bis*, *nieuw*, van het btw-Wetboek in de mogelijkheid om een zakelijke zekerheid of een persoonlijke borgstelling te eisen van elke persoon die krachtens artikel 51, §§ 1, 2 en 4, van het btw-Wetboek schuldenaar is van de belasting.

Het begrip « belastingschuldige van de belasting » waarvoor het stellen van een zakelijke waarborg of het eisen van een persoonlijke zekerheid wordt gevorderd, verwijst uitdrukkelijk naar artikel 51, §§ 1, 2 en 4, btw-Wetboek. Het betreft dus elke persoon die door het feit van de uitoefening van zijn economische activiteit belastingschuldige van de belasting is of zal worden door de verrichtingen die hij uitvoert.

Het is evident dat deze dwangmaatregel waarover het gaat geen automatische en algemene toepassing zal vinden ten opzichte van sommige categorieën van belastingschuldigen omwille van de aard zelf van hun activiteit; de verplichting om een waarborg te stellen zal in alle gevallen ondergeschikt zijn aan een voorafgaande beslissing van de administratie, die slechts kan worden getroffen ten aanzien van belastingschuldigen waarvan de solvabiliteit niet verzekerd zou zijn door het bestaan van voldoende waarborgen.

Artikel 5 van de programmawet voegt in het btw-Wetboek artikel 88*ter*, *nieuw*, in.

Dit artikel verleent aan de gewestelijke directeur van de btw de bevoegdheid om een beslissing te nemen tot sluiting van de vestiging waar de belastingplichtige zijn economische activiteit uitoefent en dat voor een periode die hij bepaalt.

Onderhavige maatregel vindt zijn oorsprong in de vaststelling dat de ontvangers van de belasting over de toegevoegde waarde meer en meer te maken hebben met belastingplichtigen die zich onttrekken aan hun fiscale verplichtingen door het stellen van frauduleuze handelingen om zo te ontsnappen aan de betaling van de rechtmatig gevestigde belasting. Bepaalde belastingplichtigen organiseren hun quasi-insolvabiliteit op zulke manier dat het bijna onmogelijk is voor de ontvanger om de bedragen te recupereren die verschuldigd zijn aan de Staat.

Deze aan de gewestelijke directeur van de btw verleende bevoegdheid vindt toepassing zowel bij het niet stellen van een zakelijke zekerheid of een persoonlijke borg bedoeld in artikel 88*bis* van het btw-Wetboek, als in het geval van herhaaldelijke niet-betaling van de btw.

Deze uitzonderlijke maatregel, die bedoeld is ter versterking van de wettelijke middelen die de administratie ter beschikking heeft in de strijd tegen de fiscale fraude, zal, gelet op de mogelijke gevolgen, in hoofdzaak worden toegepast in de fraudegevoelige sectoren.

Artikel 6 van de programmawet voegt in het btw-Wetboek artikel 89*bis*, *nieuw*, in.

par-devers soi des sommes qui appartiennent à autrui, comme en matière de précompte professionnel.

L'article 4 de la loi-programme insère l'article 88*bis*, *nouveau*, dans le Code de la TVA.

Cette nouvelle disposition qui est directement inspirée de l'article 420 du Code des impôts sur les revenus 1992, vise à empêcher que certains redevables se dérobent à leurs obligations fiscales non seulement en faisant des déclarations volontairement fausses ou inexactes, mais aussi en usant de manœuvres pour se soustraire au paiement de la taxe due, notamment en organisant leur insolvabilité (sociétés créées avec un capital dérisoire, assujettis exerçant leur activité économique avec du matériel pris en location, etc.). La taxe dont ils sont redevables devient irrécouvrable à défaut d'actif saisissable.

Pour contrecarrer ces manœuvres, l'article 88*bis*, *nouveau*, du Code de la TVA, prévoit la possibilité d'exiger la constitution d'une garantie réelle ou d'une caution personnelle de toute personne redevable de la taxe en vertu de l'article 51, §§ 1er, 2 et 4 du Code de la TVA.

La notion de redevable de la taxe pour lequel peut être exigée la constitution d'une garantie réelle ou d'une caution personnelle renvoie expressément à l'article 51, §§ 1er, 2 et 4, du Code TVA. Il s'agit dès lors de toute personne qui du fait de l'exercice de son activité économique est ou sera redevable de la taxe pour les opérations qu'il effectue.

Il est évident que la mesure coercitive dont il s'agit ne saurait trouver une application automatique et générale à l'égard de certaines catégories de redevables en raison de la seule nature de leur activité; l'obligation de constituer une garantie sera subordonnée, dans tous les cas, à une décision préalable de l'administration, décision qui ne peut être prise qu'à l'égard des redevables dont la solvabilité ne serait pas assurée par l'existence de gages suffisants.

L'article 5 de la loi-programme insère l'article 88*ter*, *nouveau*, dans le Code de la TVA.

Cet article confère au directeur régional de la TVA le pouvoir de prendre une décision ordonnant la fermeture de l'établissement où le redevable exerce son activité économique, et ce pour une période qu'il détermine.

La présente mesure trouve son origine dans le constat que les receveurs de la TVA sont confrontés à des redevables qui se dérobent à leurs obligations fiscales en usant de manœuvres frauduleuses pour se soustraire au paiement de la taxe régulièrement établie. Certains redevables organisent leur quasi insolvabilité de telle manière qu'il est presque impossible pour le receveur de récupérer les sommes dues à l'État.

Ce pouvoir attribué au directeur régional de la TVA s'applique soit en cas de non constitution de la garantie réelle ou de la caution personnelle prévue à l'article 88*bis* du Code de la TVA, soit en cas de non-paiement répété de la TVA.

Destinée à renforcer l'arsenal législatif qui est mis à disposition de l'administration en vue de la lutte contre la fraude fiscale, cette mesure exceptionnelle trouve, compte tenu de ses effets, essentiellement son terrain d'élection dans les secteurs sensibles à la fraude.

L'article 6 de la loi-programme insère l'article 89*bis*, *nouveau*, dans le Code de la TVA.

Deze nieuwe bepaling zet artikel 409 van het WIB 92 om in het btw-Wetboek — met inachtname van het feit dat er op het vlak van de btw geen verplichte administratieve geschillenprocedure bestaat — en streeft dezelfde ratio legis na.

Deze bepaling, die uitdrukkelijk van het gemeen recht afwijkt, machtigt de ontvanger voor de betwiste belastingen, zonder voorafgaande machtiging van de rechter, over te gaan tot een bewarend beslag van welke aard ook, alsook tot alle andere maatregelen, die ertoe strekken de invordering te waarborgen, zoals het nemen van een wettelijke hypotheek (artikel 86 en volgende van het btw-Wetboek) of een verzoek tot het in consignatie geven van alle of een gedeelte van de sommen verschuldigd door de belastingplichtige (artikel 92 van het btw-Wetboek), in geval van een betwiste schuld waarvoor een dwangbevel werd uitgevaardigd en ter kennis gebracht of betekend aan de schuldenaar van de belasting.

Hiermee tracht men te verhinderen dat de vertragingen, die men gewoonlijk ondervindt bij de definitieve afhandeling van geschillen inzake de verschuldigde belasting eventueel door de schuldenaar van de belasting worden benut om zijn insolvabiliteit op straffeloze wijze te organiseren.

Artikel 7 van de programmawet voegt in het btw-Wetboek artikel 93*undecies* D, *nieuw*, in.

Dit artikel voert inzake btw een bepaling in die analoog is aan artikel 442, WIB 92.

Overeenkomstig die bepaling zijn openbare ambtenaren of ministeriële officieren, belast met de openbare verkoping van roerende goederen waarvan de waarde ten minste 250 EUR bedraagt, persoonlijk aansprakelijk voor de betaling van de btw en bijbehoren die de eigenaar op het ogenblik van de verkoping verschuldigd is, indien zij niet ten minste acht werkdagen vooraf, bij ter post aangetekende brief, de voor de eigenaar van die goederen bevoegde ambtenaar belast met de invordering ervan verwittigen.

Teneinde tegemoet te komen aan de bemerking van de Raad van State, past het te verduidelijken dat indien, voorafgaandelijk aan de openbare verkoop, de hoedanigheid van de belastingplichtige uitzonderlijk niet zou kunnen worden vastgesteld door de openbare ambtenaar of de ministeriële officier zelf op grond van de gegevens waarover hij beschikt, de betekening steeds zal worden gedaan aan de met de invordering belaste ambtenaar, naargelang het geval bevoegd voor de woonplaats, de voornaamste administratieve zetel of bij gebrek daaraan de maatschappelijke zetel, waaronder de eigenaar van de roerende goederen valt.

Deze bepaling is zowel van toepassing op de vrijwillige verkopingen als op de gerechtelijke verkopingen uitgevoerd na uitvoerend beslag op roerend goed.

Andere wijzigingen aan het btw-Wetboek.

Artikel 39 van de programmawet van 27 december 2006 heeft artikel 6 van het btw-Wetboek met betrekking tot het statuut van publiekrechtelijke lichamen in belangrijke mate gewijzigd.

Deze wijzigingen waren noodzakelijk om artikel 6 in overeenstemming te brengen met zowel de communautaire bepalingen als met de Belgische grondwettelijke regels.

Artikel 6, oud, van het btw-Wetboek was de omzetting in nationaal recht van artikel 4, lid 5, van de zesde richtlijn 77/388/EEG van de Raad van 17 mei 1977 betreffende de harmonisatie van de wetgevingen der Lidstaten inzake omzetbelasting — Gemeenschappelijk stelsel van belasting over de toegevoegde waarde : uniforme grondslag.

Artikel 411 van de richtlijn 2006/112/EG van de Raad van 28 november 2006 betreffende het gemeenschappelijke stelsel van de belasting over de toegevoegde waarde heeft de voormelde zesde richtlijn ingetrokken en de bepalingen ervan herschikt. De bepalingen inzake de belastingplicht van publiekrechtelijke lichamen maken voort-

Cette nouvelle disposition transpose dans le Code de la TVA, l'article 409 du CIR 92, — nonobstant le fait qu'il n'existe pas en matière de TVA de contentieux administratif obligatoire — et poursuit la même ratio legis.

Cette disposition, qui déroge expressément au droit commun, autorise le receveur, pour les taxes contestées, à faire procéder à une saisie conservatoire, quelle qu'en soit la nature, sans autorisation préalable du juge, ainsi qu'à toutes autres mesures destinées à garantir le recouvrement, telles que l'inscription de l'hypothèque légale (article 86 et suivants du Code de la TVA) ou la demande de consignation de tout ou partie des sommes dues par l'assujetti (article 92 du Code de la TVA), lorsqu'il est en présence d'une dette litigieuse pour laquelle une contrainte a été décernée et notifiée ou signifiée au redevable.

Cela vise à empêcher que les retards que peut normalement subir la solution définitive des litiges portant sur le montant des taxes dues, ne soient éventuellement mis à profit par le redevable pour organiser impunément son insolvabilité.

L'article 7 de la loi-programme insère l'article 93*undecies* D, *nouveau*, dans le Code de la TVA.

Cet article introduit, en matière de TVA, une disposition analogue à l'article 442, CIR 92.

Conformément à cette disposition, les fonctionnaires publics ou les officiers ministériels chargés de vendre publiquement des meubles, dont la valeur atteint au moins 250 EUR, sont personnellement responsables du paiement de la TVA et des accessoires dus par le propriétaire au moment de la vente, s'ils n'en avisent pas, par lettre recommandée à la poste, au moins huit jours ouvrables à l'avance, le fonctionnaire chargé du recouvrement dont relève le propriétaire desdits biens meubles.

Afin de répondre à l'observation du Conseil d'État, il convient de préciser qu'à supposer que la qualité d'assujetti ne puisse exceptionnellement être établie par le fonctionnaire public ou l'officier ministériel lui-même préalablement à la vente publique en vertu des données dont il dispose, la notification pourra toujours être réalisée auprès du fonctionnaire chargé du recouvrement, compétent selon le cas pour le domicile, le siège administratif principal ou à défaut le siège social, dont relève le propriétaire des meubles.

Cette disposition est applicable tant aux ventes volontaires qu'aux ventes judiciaires réalisées après saisie-exécution mobilière.

Autres modifications apportées au Code de la TVA.

L'article 39 de la loi-programme du 27 décembre 2006 a apporté des modifications importantes à l'article 6 du Code de la TVA relatif au statut des organismes de droit public.

Ces modifications étaient nécessaires afin de conformer l'article 6 tant au prescrit communautaire qu'aux règles de constitutionnalité belges.

L'article 6, ancien, du Code de la TVA était la transposition en droit national de l'article 4, paragraphe 5, de la sixième directive 77/388/CEE du Conseil du 17 mai 1977 en matière d'harmonisation des législations des États membres relatives aux taxes sur le chiffre d'affaires — Système commun de taxe sur la valeur ajoutée : assiette uniforme

L'article 411 de la directive 2006/112/CE du Conseil du 28 novembre 2006 relative au système commun de la taxe sur la valeur ajoutée a abrogé la sixième directive susmentionnée et a procédé à la refonte des dispositions de celle-ci. Les dispositions relatives à l'assujettissement des organismes de droit public font désormais l'objet de

aan het voorwerp uit van artikel 13 van de richtlijn 2006/112/EG. Het gewijzigd artikel 6 van het btw-Wetboek is thans de correcte omzetting ervan in Belgisch recht.

Het gewijzigd artikel 6 houdt bovendien rekening met de rechtspraak van het Hof van Justitie van de Europese Gemeenschappen (z. inzonderheid het arrest van 17 oktober 1989, zaken C-231/87 en C-129/88 Comune di Carpaneto Piacentino).

Uit die rechtspraak volgt dat de « als overheid » verrichte werkzaamheden in de zin van artikel 4, lid 5, eerste alinea, van de zesde richtlijn 77/388/EEG (artikel 13, lid 1, eerste alinea, van de richtlijn 2006/112/EG) en waarvoor de publiekrechtelijke lichamen niet als belastingplichtige worden aangemerkt, die zijn welke zij verrichten in het kader van het specifiek voor hen geldende juridisch regime, met uitsluiting van de werkzaamheden die zij onder dezelfde juridische voorwaarden als de privé-ondernemingen verrichten.

Wanneer de publiekrechtelijke lichamen evenwel handelen onder dezelfde juridische voorwaarden als privé-ondernemingen kunnen zij niet worden geacht werkzaamheden te verrichten « als overheid ». Artikel 4, lid 5, tweede alinea, van de zesde richtlijn 77/388/EEG (artikel 13, lid 1, tweede alinea, van de richtlijn 2006/112/EG) verplicht aldus de lidstaten de publiekrechtelijke lichamen als belastingplichtige aan te merken voor de door hen als overheid verrichte werkzaamheden, wanneer deze werkzaamheden ook in concurrentie met die lichamen door privé-ondernemingen kunnen worden verricht voor zover hun niet-belastingplicht kan leiden tot concurrentievervalsing van enige betekenis.

Het is de nationale rechter die in voorkomend geval bedoelde werkzaamheden moet kwalificeren aan de hand van dit criterium.

Tenslotte hebben de publiekrechtelijke lichamen in elk geval de hoedanigheid van belastingplichtige voor de in de bijlage D van de zesde richtlijn 77/388/EEG (bijlage I bij de richtlijn 2006/112/EG) genoemde werkzaamheden, voor zover deze niet van onbeduidende omvang zijn.

De wijzigingen aangebracht aan artikel 6 van het btw-Wetboek zijn overigens ook het gevolg van het arrest van het Arbitragehof (thans het Grondwettelijk Hof) nr. 57/2005 van 16 maart 2005 waarin voor recht wordt gezegd dat artikel 6, derde lid, oud, van het btw-Wetboek de artikelen 170, § 1, 10 en 11 van de Grondwet schendt, overwegende onder meer dat de door die bepaling aan de Koning (z. koninklijk besluit nr. 26 van 2 december 1970 met betrekking tot het onderwerpen van de openbare instellingen aan de belasting over de toegevoegde waarde) verleende bevoegdheid « een niet te verantwoorden verschil in behandeling in twee categorieën van belastingplichtigen inhoudt: degenen die de waarborg genieten dat niemand kan worden onderworpen aan een belasting indien daartoe niet is beslist door een democratisch verkozen beraadslagende vergadering en degenen aan wie die grondwettelijke waarborg wordt ontzegd ».

De werkwijze die er in bestond om een publiekrechtelijk lichaam dat een handelswerkzaamheid uitoefent die leidt tot concurrentieverstoring slechts als belastingplichtige aan te merken vanaf het ogenblik dat de bedoelde werkzaamheid of het lichaam was opgenomen in de lijst van het voormelde koninklijk besluit nr. 26, hield geen rekening met de criteria die aan de basis liggen van de bepalingen van artikel 4, lid 5, van de zesde richtlijn 77/388/EEG (thans artikel 13, lid 1, derde alinea, van de richtlijn 2006/112/EG).

Deze bepalingen verplichten enkel om bedoelde lichamen aan de belastingplicht te onderwerpen in geval van concurrentievervalsing van enige betekenis of wanneer zij bepaalde in bijlage D van de zesde richtlijn 77/388/EEG (bijlage I van de richtlijn 2006/112/EG) genoemde werkzaamheden verrichten. Deze voorwaarden kwamen niet voor in bedoelde uitvoeringsbepalingen aangezien de enige voorwaarde was dat de publiekrechtelijke lichamen door de Koning uitdrukkelijk moesten worden aangeduid.

l'article 13 de la directive 2006/112/CE, dont l'article 6, modifié, est à présent la transposition correcte en droit belge

En outre, l'article 6, modifié, tient compte de la jurisprudence de la Cour de Justice des Communautés européennes (v. notamment l'arrêt du 17 octobre 1989, affaires C-231/87 et C-129/88 Comune di Carpaneto Piacentino).

De cette jurisprudence, il découle que les activités exercées « en tant qu'autorités publiques » au sens de l'article 4, paragraphe 5, alinéa 1er, de la sixième directive 77/388/CEE (article 13, paragraphe 1er, alinéa 1er, de la directive 2006/112/CE) et pour lesquelles les organismes de droit public n'ont pas la qualité d'assujetti, sont celles accomplies par ceux-ci dans le cadre du régime juridique qui leur est particulier, à l'exclusion des activités qu'ils exercent dans les mêmes conditions juridiques que les opérateurs privés.

Toutefois, lorsque les organismes de droit public agissent dans les mêmes conditions juridiques que les opérateurs privés, on ne saurait considérer qu'ils exercent des activités « en tant qu'autorités publiques ». L'article 4, paragraphe 5, alinéa 2, de la sixième directive 77/388/CEE (article 13, paragraphe 1er, alinéa 2, de la directive 2006/112/CE), impose ainsi aux États membres d'assurer l'assujettissement des organismes de droit public pour les activités qu'ils exercent en tant qu'autorités publiques lorsque ces activités peuvent être également accomplies, en concurrence avec eux, par des opérateurs du secteur privé, et si leur non assujettissement est susceptible de donner lieu à des distorsions de concurrence d'une certaine importance.

Il appartient, le cas échéant, au juge national de qualifier l'activité en cause au regard de ce critère.

Enfin, les organismes de droit public ont en tout état de cause la qualité d'assujetti pour les opérations énumérées à l'annexe D de la sixième directive 77/388/CEE (annexe I de la directive 2006/112/CE) dans la mesure où celles-ci ne sont pas négligeables.

Par ailleurs, les modifications apportées à l'article 6 du Code de la TVA résultent également de l'arrêt de la Cour d'arbitrage (actuellement la Cour constitutionnelle), n° 57/2005 du 16 mars 2005, qui dit pour droit que l'article 6, alinéa 3, ancien, du Code de la TVA viole les articles 170, § 1er, 10 et 11 de la Constitution, considérant notamment que la délégation au Roi (v. arrêté royal n° 26, du 2 décembre 1970, relatif à l'assujettissement des organismes publics à la taxe sur la valeur ajoutée) qu'organise cette disposition « implique une différence de traitement injustifiable entre deux catégories de contribuables : ceux qui bénéficient de la garantie que nul ne peut être soumis à un impôt si celui-ci n'a pas été décidé par une assemblée délibérante démocratiquement élue et ceux qui sont privés de cette garantie constitutionnelle ».

En outre, le procédé consistant à ne considérer comme assujetti un organisme de droit public exerçant une activité commerciale qui entraîne des distorsions de concurrence, qu'à partir du moment où l'activité ou l'organisme en question était repris dans la liste de l'arrêté royal n° 26 susvisé, ne tenait pas compte des critères qui sont à la base des dispositions de l'article 4, paragraphe 5, de la sixième directive 77/388/CEE (actuellement l'article 13, paragraphe 1er, alinéa 3, de la directive 2006/112/CE).

Ces critères obligent à assujettir ces organismes seulement en cas de distorsions de concurrence d'une certaine importance ou lorsqu'ils effectuent certaines activités précisées à l'annexe D de la sixième directive 77/388/CEE (annexe I de la directive 2006/112/CE). Ces conditions ne figuraient pas dans les dispositions d'application en question, la seule condition posée étant la reconnaissance expresse par le Roi.

Bovendien werden niet alle in de bijlage D van de zesde richtlijn 77/388/EEG (bijlage I van de richtlijn 2006/112/EG) bedoelde werkzaamheden duidelijk opgenomen in de Belgische wetgeving.

Het gewijzigde artikel 6 van het btw-Wetboek is voortaan in overeenstemming met zowel de communautaire bepalingen als met de grondwettelijke regels zoals benadrukt in het arrest van het Arbitragehof. Het koninklijk besluit nr. 26 moet zonder meer worden opgeheven omdat de bepalingen ervan werden opgenomen in de wet zelf.

Tenslotte wordt in de gewijzigde tekst van artikel 6 verduidelijkt dat de werkzaamheden of handelingen die door bedoelde publiekrechtelijke lichamen als overheid worden verricht niet deze zijn die door artikel 44 van het btw-Wetboek zijn vrijgesteld waardoor publiekrechtelijke en privaatrechtelijke instellingen op fiscaal vlak op gelijke voet worden behandeld, zonder concurrentieverstoringen.

De artikelen 41 en 45 van de programmawet wijzigen respectievelijk de artikelen 19, § 1 en 44, § 3, 2°, van het btw-Wetboek.

Op grond van artikel 19, § 1, oud, van het btw-Wetboek werd met een dienst verricht onder bezwarende titel gelijkgesteld, het gebruiken van een tot het bedrijf behorend goed, voor privédoeleinden van de belastingplichtige of van zijn personeel of, meer algemeen, voor andere doeleinden dan deze van de economische activiteit van de belastingplichtige, wanneer voor dat goed recht op volledige of gedeeltelijke aftrek van de belasting is ontstaan. Daarbij werd geen onderscheid gemaakt tussen roerende of onroerende goederen.

Wanneer het privégebruik betrekking had op onroerende goederen, was er sprake van een vrijgestelde onroerende verhuur (z. artikel 44, § 3, 2°, van het btw-Wetboek). Derhalve was de aftrek van de btw tot beloop van het privégebruik uitgesloten.

Ingevolge het arrest van 8 mei 2003, zaak C-269/00 Seeling, van het Hof van Justitie van de Europese Gemeenschappen kan een nationale wettelijke regeling evenwel het gebruik van een gedeelte van een volledig tot het bedrijf behorend gebouw voor privé-doeleinden van de belastingplichtige niet van de belasting vrijstellen als zijnde een verhuur van een onroerend goed.

De wijzigingen aangebracht aan artikel 19, § 1, en 44, § 3, 2°, van het btw-Wetboek houden rekening met de inhoud van het voornoemde arrest.

Door de wijziging van artikel 19, § 1, van het btw-Wetboek, dat de omzetting is van artikel 6, lid 2, a), van de zesde richtlijn (thans artikel 26 van de richtlijn 2006/112/EG), wil men preciseren dat deze bepaling slechts van toepassing is in het geval van het gebruik van een roerend goed en niet van een onroerend goed.

De lidstaten hebben inderdaad de mogelijkheid om af te wijken van de bepalingen van voornoemd artikel 6, lid 2, op voorwaarde dat dit niet leidt tot concurrentieverstoring.

De voorgestelde wijzigingen streven dit doel na door het invoeren van een gelijke behandeling die erop neerkomt dat de verhuur van een gebouw of het gebruik ervan voor privédoeleinden niet wordt belast maar dat er evenmin recht op aftrek bestaat van de voorbelasting.

Artikel 42 van de programmawet wijzigt artikel 21, § 3, 8°, van het btw-Wetboek.

Op grond van artikel 9, lid 2, a), van de zesde richtlijn (thans artikel 45 van de richtlijn 2006/112/EG) is de plaats van een dienst die betrekking heeft op een onroerend goed, de plaats waar het goed is gelegen. Artikel 21, § 3, 1°, van het btw-Wetboek is de omzetting in nationaal recht van voornoemde communautaire bepaling.

Ter uitvoering van artikel 21, § 3, 1°, van het btw-Wetboek, beperkte artikel 1, 9°, van het koninklijk besluit nr. 5 van 27 december 1977 met betrekking tot de diensten die verband houden met een uit zijn aard onroerend goed, het toepassingsgebied ervan tot diensten van tussenpersonen in de vastgoedsector die tussenkomst verlenen

De plus, toutes les activités visées à l'annexe D de la sixième directive 77/388/CEE (annexe I de la directive 2006/112/CE) n'avaient pas été reprises clairement dans la législation belge.

L'article 6, modifié, du Code de la TVA est désormais conforme tant au prescrit communautaire qu'aux règles de constitutionnalité soulignées par l'arrêt de la Cour d'arbitrage. Quant à l'arrêté royal n° 26, il doit être purement et simplement abrogé, ses dispositions étant reprises dans le corps même de la loi.

Enfin, dans sa rédaction modifiée, l'article 6 précise clairement que les activités ou opérations accomplies par ces organismes de droit public en tant qu'autorités publiques ne sont pas celles qui sont par ailleurs exemptées par l'article 44 du Code de la TVA, assurant par la même un traitement fiscal identique, exempt de distorsions de concurrence, entre organismes publics et privés.

Les articles 41 et 45 de la loi-programme ont modifié respectivement les articles 19, § 1er et 44, § 3, 2°, du Code de la TVA.

En vertu de l'article 19, § 1er, ancien, du Code de la TVA, l'utilisation d'un bien affecté à l'entreprise pour les besoins privés de l'assujetti ou pour ceux de son personnel ou, plus généralement, à des fins étrangères à l'activité économique de l'assujetti, était assimilée à une prestation de services effectuée à titre onéreux lorsque ce bien a ouvert droit à une déduction complète ou partielle de la taxe, sans faire de distinction entre les biens mobiliers et les biens immobiliers.

Lorsque l'utilisation privée concernait un bien immobilier, il s'agissait d'une location immobilière exonérée (v. l'article 44, § 3, 2°, du Code de la TVA). Par conséquent la déduction de la TVA était exclue à concurrence de l'utilisation privée du bien.

Suivant l'arrêt du 8 mai 2003, affaire C-269/00 Seeling, de la Cour de Justice des Communautés européennes, une législation nationale ne peut toutefois traiter comme une prestation de services exonérée au même titre que la location d'un bien immeuble, l'utilisation pour les besoins privés de l'assujetti d'une partie d'un bâtiment affecté dans sa totalité à son entreprise.

Les modifications apportées aux articles 19, § 1er, et 44, § 3, 2°, du Code de la TVA tiennent compte du contenu de l'arrêt susmentionné.

La modification apportée à l'article 19, § 1er, du Code de la TVA, qui est la transposition de l'article 6, paragraphe 2, a), de la sixième directive (actuellement l'article 26 de la directive 2006/112/CE), entend préciser que cette disposition ne s'applique qu'en cas d'utilisation d'un bien meuble et non d'un bien immeuble.

Les États membres ont en effet la faculté de déroger aux dispositions de l'article 6, paragraphe 2, précité, à condition que cette dérogation ne conduise pas à des distorsions de concurrence.

Tel est précisément l'objectif poursuivi par ces modifications qui organisent une égalité de traitement, à savoir aucune taxation pour la location du bâtiment ou pour son utilisation à des fins privées et pas de déduction des taxes en amont.

L'article 42 de la loi-programme modifie l'article 21, § 3, 8°, du Code de la TVA.

Le lieu des prestations de services se rattachant à un bien immeuble est, en vertu de l'article 9, paragraphe 2, a), de la sixième directive (actuellement l'article 45 de la directive 2006/112/CE), l'endroit où le bien est situé. L'article 21, § 3, 1°, du Code de la TVA transpose cette disposition communautaire en droit national.

Pour l'exécution de l'article 21, § 3, 1°, du Code de la TVA, l'arrêté royal n° 5, du 27 décembre 1977, concernant les services relatifs à un immeuble par nature, en matière de taxe sur la valeur ajoutée, limitait, en son article 1er, 9°, son application aux prestations d'agents immobiliers qui interviennent lors de la constitution ou de la cession

bij de vestiging of de overdracht van zakelijke rechten of rechten van genot op een uit zijn aard onroerend goed dat buiten de Gemeenschap is gelegen.

Deze omzetting in België gaf aanleiding tot gevallen van dubbele belastingheffing of niet-belastingheffing en stemde niet overeen met de niet-beperkende bewoordingen van de communautaire bepaling.

De tussenkomst van een makelaar bij de vestiging van een zakelijk recht met betrekking tot een onroerend goed gelegen in Duitsland voor rekening van een ondernemer gevestigd in België was zowel onderworpen aan de Belgische btw op grond van artikel 21, § 3, 8°, van het Belgisch btw-Wetboek als aan de Duitse btw op grond van de Duitse bepaling tot omzetting van artikel 9, lid 2, a), van de zesde richtlijn.

De wijziging aangebracht aan artikel 21, § 3, 8°, van het btw-Wetboek maakt het mogelijk de plaats van de dienst verricht door tussenpersonen bij diensten met betrekking tot een uit zijn aard onroerend goed, met inbegrip van de diensten verricht door vastgoedmakelaars voortaan uitsluitend te laten bepalen door voornoemd artikel 21, § 3, 1°, waardoor de toepassing van artikel 21, § 3, 8°, van het btw-Wetboek derhalve wordt uitgesloten.

De artikelen 43 en 44 van de programmawet vervangen respectievelijk de artikelen 32 en 33 van het btw-Wetboek.

Artikel 33, oud, van het btw-Wetboek voorzag in duidelijke regels voor de bepaling van de maatstaf van heffing (aankoopprijs, kostprijs, het bedrag van de gedane uitgaven of nog de normale waarde) voor handelingen zoals het door een belastingplichtige onttrekken van een goed voor de privédoeleinden van zijn personeel of om het om niet te verstrekken of nog het gebruiken van een goed voor privédoeleinden van zijn personeel (z. artikelen 12 en 19, § 1, van het btw-Wetboek).

Deze regels lieten toe om extralegale voordelen die sommige ondernemingen toekennen aan hun personeelsleden te belasten tegen de werkelijke waarde ervan en niet enkel op de aan de betrokken personeelsleden voor die goederen en diensten aangerekende kleine bijdrage.

Het arrest van het Hof van Justitie van de Europese Gemeenschappen van 20 januari 2005, gewezen in de zaak C-412/03 (Hotel Scandic) verklaart evenwel voor recht dat iedere handeling waarvoor een werkelijke tegenprestatie wordt betaald, niet als een onttrekking van een goed of een verrichting van een dienst voor privédoeleinden mag worden aangemerkt, ook indien deze tegenprestatie lager is dan de kostprijs van het geleverde goed of de dienst.

Ingevolge dit arrest en om de belangen van de Schatkist te waarborgen, had België een verzoek ingediend bij de Europese Commissie om een afwijkende maatregel te mogen treffen. Door deze maatregel kan de normale waarde worden aangemerkt als maatstaf van heffing voor de hiervoor bedoelde handelingen.

Gelet op het feit dat aan verschillende lidstaten bepaalde derogaties werden toegekend die betrekking hadden op gelijksoortige problemen en dat het alle lidstaten dient mogelijk te worden gemaakt die problemen op te lossen, heeft de Raad sindsdien de richtlijn 2006/69/EG van 24 juli 2006 aangenomen tot wijziging van richtlijn 77/388/EEG wat betreft bepaalde maatregelen ter vereenvoudiging van de btw-heffing en ter bestrijding van de belastingfraude en -ontwijking en tot intrekking van bepaalde derogatiebeschikkingen.

Artikel 11, A, lid 6, nieuw, van de zesde richtlijn (thans artikel 80 van de richtlijn 2006/112/EG) vormt voortaan de juridische basis die het de lidstaten mogelijk maakt om maatregelen te nemen zodat de normale waarde van de handeling de maatstaf van heffing voor leveringen van goederen en diensten kan zijn.

Deze maatregel wil het fenomeen bestrijden dat zich voordoet wanneer partijen, waartussen een bijzondere band bestaat, een belastbare handeling verrichten tegen een prijs die lager is dan de normale waarde. Het bedrag van de aldus geïnde belasting is der-

de droits réels ou de jouissance sur un bien immeuble par nature situé en dehors de la Communauté.

La transposition ainsi opérée en Belgique conduisait à des cas de double imposition ou de non imposition et n'était pas conforme au libellé non restrictif de la disposition communautaire.

Ainsi la prestation d'un courtier intervenant pour le compte d'un opérateur établi en Belgique lors de la constitution d'un droit réel sur un bien immeuble situé en Allemagne était soumise tant à la TVA belge sur base de l'article 21, § 3, 8°, du Code belge de la TVA qu'à la TVA allemande sur base de la disposition allemande transposant l'article 9, paragraphe 2, a) , de la sixième directive.

La modification introduite à l'article 21, § 3, 8°, du Code, permet de faire relever désormais la localisation des prestations des intermédiaires, qui interviennent dans la fourniture de services relatif à un bien immeuble par nature, y compris celles des agents immobiliers, exclusivement de l'article 21, § 3, 1°, précité et dès lors d'exclure l'application de l'article 21, § 3, 8°, du Code de la TVA.

Les articles 43 et 44 de la loi-programme ont remplacé respectivement les articles 32 et 33 du Code de la TVA.

L'article 33, ancien, du Code de la TVA prévoyait des règles précises pour la fixation de la base d'imposition (prix d'achat, prix de revient, montant des dépenses engagées ou encore valeur normale) lors d'opérations telles que le prélèvement par un assujetti d'un bien pour les besoins privés de son personnel ou pour le transmettre à titre gratuit ou encore l'utilisation d'un bien pour les besoins privés de son personnel (v. articles 12 et 19, § 1er, du Code de la TVA).

Ces règles permettaient de taxer à leur valeur réelle les avantages extralégaux que certaines entreprises accordent à leur personnel et pas la seule faible contribution réclamée aux personnes concernées pour ces biens et services.

L'arrêt de la Cour de justice des Communautés européennes, du 20 janvier 2005, rendu dans l'affaire C-412/03 (Hotel Scandic) dit cependant pour droit que toute opération pour laquelle une contrepartie réelle est acquittée, même si cette contrepartie est inférieure au prix de revient du bien ou du service fourni, ne peut être considérée comme le prélèvement d'un bien ou la prestation de services pour des besoins privés.

Suite à cet arrêt et afin de garantir les intérêts du Trésor, la Belgique avait sollicité auprès de la Commission européenne, l'autorisation d'appliquer une mesure dérogatoire permettant de considérer la valeur normale comme base d'imposition pour les opérations susvisées.

Depuis lors, considérant qu'il avait été accordé à différents États membres des dérogations particulières concernant des problèmes similaires et qu'il convenait de permettre à l'ensemble des États membres de résoudre ces problèmes, le Conseil a adopté la directive 2006/69/CE du 24 juillet 2006 modifiant la directive 77/388/CEE en ce qui concerne certaines mesures visant à simplifier la perception de la TVA et à lutter contre la fraude et l'évasion fiscales et abrogeant certaines décisions accordant des dérogations.

L'article 11, A, paragraphe 6, nouveau, de la sixième directive (actuellement l'article 80 de la directive 2006/112/CE) constitue désormais la base juridique permettant aux États membres de prendre des mesures pour que la base d'imposition pour les livraisons de biens et les prestations de services soit constituée par la valeur normale de l'opération.

Cette mesure vise à lutter contre le phénomène qui survient lorsqu'une opération imposable est effectuée à une valeur conventionnelle inférieure à sa valeur normale, dans le cadre de liens particuliers qui unissent les parties. Le montant de la taxe ainsi perçue est donc

halve lager, wat een reëel en blijvend verlies van fiscale ontvangsten betekent voor de Staat.

Artikel 33, § 2, nieuw, van het btw-Wetboek is de omzetting in nationaal recht van artikel 11, A, lid 6, nieuw, van de zesde richtlijn (thans artikel 80 van de richtlijn 2006/112/EG) en somt de criteria en specifieke voorwaarden op om de normale waarde als maatstaf van heffing te kunnen toepassen.

Voor de toepassing van deze maatregel heeft de richtlijn 2006/69/EG van 24 juli 2006 bovendien het begrip « normale waarde » opnieuw gedefinieerd.

Die nieuwe definitie maakt het voorwerp uit van artikel 32, *nieuw*, van het btw-Wetboek.

Artikel 46 van de programmawet wijzigt artikel 48, § 2, van het btw-Wetboek.

De richtlijn 2006/69/EG van 24 juli 2006 wat bepaalde maatregelen betreft ter vereenvoudiging van de btw-heffing en ter bestrijding van de belastingfraude en -ontwijking en tot intrekking van bepaalde derogatiebeschikkingen heeft artikel 20, lid 4, laatste alinea, ingevoegd in de zesde richtlijn 77/388/EEG (thans artikel 190 van de richtlijn 2006/112/EG). Deze bepaling laat de lidstaten toe de regels van de herziening van de aftrek toe te passen op de diensten die vergelijkbare kenmerken hebben als de bedrijfsmiddelen.

De wijziging aan artikel 48, § 2, van het btw-Wetboek zet deze bepaling om in nationaal recht.

Deze wijziging heeft tot doel de herziening te regelen van de in aftrek gebrachte belasting inzake onlichamelijke goederen die worden afgeschreven of in waarde verminderen (licenties of productierechten, fabrieks- of handelsmerken, industriemodel, auteursrechten of andere intellectuele eigendomsrechten, cliënteel, octrooien …). De belasting op het werk in onroerende staat verricht door huurders van onroerende goederen wordt eveneens beoogd.

Artikel 47 van de programmawet vervangt artikel 59, § 2, van het btw-Wetboek.

De schattingsprocedure bedoeld in artikel 59, § 2, van het btw-Wetboek en in werking gesteld door het koninklijk besluit nr. 15 van 3 juni 1970 tot regeling van de schattingsprocedure waarin artikel 59, § 2, van het btw-Wetboek voorziet, steunt voornamelijk op de procedure voorzien in de artikelen 189 tot 200 van het Wetboek der registratie-, hypotheek- en griffierechten.

Uit artikel 59, § 2, derde lid, van het btw-Wetboek en uit het artikel 12 van het voornoemd koninklijk besluit nr. 15, vloeit voort dat de vaststellingen van de deskundige(n) niet konden worden aangevochten en dat de rechter de door de deskundigen vastgestelde waarde niet kon herzien.

In het licht van de rechtspraak van het Arbitragehof (arresten nr. 132/99, van 7 december 1999, nr. 79/2000, van 21 juni 2000 en nr. 141/2004, van 22 juli 2004), schenden die normatieve bepalingen de beginselen van de gelijkheid en de niet-discriminatie vervat in de artikelen 10 en 11 van de Grondwet in de mate dat de rechter, in tegenstelling tot de deskundige schatting die wordt geregeld door het Gerechtelijk Wetboek, geen enkel toezicht kon uitoefenen op de door de deskundigen vastgestelde waarde.

De wijzigingen aangebracht aan artikel 59, § 2, van het btw-Wetboek maken een aanpassing mogelijk van het bovenbedoeld koninklijk besluit nr. 15 zodat de schattingsprocedure beter in overeenstemming kan worden gebracht met de Grondwet.

Er wordt verduidelijkt dat behalve de door de Koning aangewezen ambtenaar, ook de schuldenaar van de belasting (de verwijzing naar de belastingplichtige is immers niet passend) de mogelijkheid heeft om de schatting te vorderen zodra bij minnelijke schikking of bij dwang-

moindre, ce qui représente une perte réelle et durable des recettes fiscales pour l'État.

L'article 33, § 2, nouveau, du Code de la TVA , transpose en droit national l'article 11, A, paragraphe 6, nouveau, de la sixième directive (actuellement l'article 80 de la directive 2006/112/CE) et énumère les critères et les conditions spécifiques pour que la valeur normale puisse être appliquée comme base d'imposition.

En vue de l'application de cette mesure, la directive 2006/69/CE du 24 juillet 2006 a, en outre, redéfini la notion de « valeur normale ».

Cette nouvelle définition fait l'objet de l'article 32, *nouveau*, du Code de la TVA.

L'article 46 de la loi-programme modifie l'article 48, § 2, du Code de la TVA.

La directive 2006/69/CE du 24 juillet 2006, pour ce qui concerne certaines mesures visant à simplifier la perception de la TVA et à lutter contre la fraude et l'évasion fiscales et abrogeant certaines décisions accordant des dérogations, a introduit l'article 20, paragraphe 4, dernier alinéa, dans la sixième directive 77/388/CEE (actuellement l'article 190 de la directive 2006/112/CE). Cette disposition permet aux États membres d'appliquer le régime des révisions de déductions aux services qui présentent des caractéristiques similaires à celles normalement associées à des biens d'investissement.

La modification apportée à l'article 48, § 2, du Code de la TVA transpose cette disposition en droit national.

Cette modification est destinée à organiser la révision des taxes déduites relatives aux immobilisations incorporelles sujettes à des amortissements ou à des réductions de valeur (droits de licences ou de fabrication, marques de fabrique ou de commercialisation, dessins, droits d'auteur ou autres droits de propriété intellectuels, clientèle, brevets, …). Sont également concernées les taxes grevant les travaux immobiliers effectués par les locataires de biens immeubles.

L'article 47 de la loi-programme remplace l'article 59, § 2, du Code de la TVA.

La procédure d'expertise visée à l'article 59, § 2, du Code de la TVA, et mise en œuvre par l'arrêté royal n° 15, du 3 juin 1970, organisant la procédure d'expertise prévue à l'article 59, § 2, du Code de la TVA, est essentiellement alignée sur celle faisant l'objet des articles 189 à 200 du Code des droits d'enregistrement, d'hypothèque et de greffe.

Ainsi, il résulte de l'article 59, § 2, alinéa 3, du Code de la TVA et de l'article 12 de l'arrêté royal n° 15 précité que les constatations du ou des experts ne pouvaient pas être contestées et que le juge ne pouvait revoir la valeur déterminée par les experts.

À la lumière de la jurisprudence de la Cour d'arbitrage (arrêts n° 132/99, du 7 décembre 1999, n° 79/2000, du 21 juin 2000 et n° 141/2004, du 22 juillet 2004), ces dispositions normatives se heurtent aux principes d'égalité et de non-discrimination contenus dans les articles 10 et 11 de la Constitution dans la mesure où le juge, contrairement au cas de l'expertise réglée par le Code judiciaire, ne pouvait exercer aucun contrôle sur la valeur déterminée par les experts.

Les modifications apportées à l'article 59, § 2, du Code de la TVA, ouvrent la voie aux adaptations ultérieures de l'arrêté royal n° 15, susvisé, à dessein de rendre la procédure d'expertise plus conforme à la Constitution.

Outre le fonctionnaire désigné par le Roi, il convient de préciser que le redevable (la référence à l'assujetti est en effet inappropriée) a la possibilité de demander l'expertise, dès lors qu'il a été requis, à l'amiable ou par voie de contrainte, de payer la taxe complémentaire

bevel de betaling van de bijkomende belasting wordt geëist omdat de maatstaf van heffing waarover de belasting werd betaald minder bedraagt dan de normale waarde.

De mogelijkheid om de schatting te vorderen voor de goederen en de diensten bedoeld in de artikelen 12, § 2, en 19, § 2, 2°, van het btw-Wetboek werd afgeschaft. De wijzigingen die aan de artikelen 33 en 36 van het btw-Wetboek werden aangebracht door de wet van 28 december 1992 tot wijziging van het btw-Wetboek en het Wetboek der registratie, hypotheek- en griffierechten, hebben immers tot gevolg dat vanaf 1 januari 1993 de normale waarde niet meer de minimummaatstaf van heffing uitmaakt voor de genoemde goederen en diensten.

Tenslotte wordt eveneens de regel afgeschaft op grond waarvan de minimummaatstaf van heffing wordt bepaald door de normale waarde van het goed of de dienst zoals vastgesteld door de deskundige schatter. Die afschaffing vergemakkelijkt de latere aanpassing van het uitvoeringsbesluit van artikel 59, § 2, van het btw-Wetboek, zodat de bepalingen waardoor het mogelijk wordt de beslissing van de deskundigen te onderwerpen aan het toezicht van de rechtbank kunnen worden ingevoegd.

De artikelen 48, 49 en 50 van de programmawet wijzigen respectievelijk de artikelen 73, 73*bis* en 73*quater* van het btw-Wetboek.

Deze artikelen van het btw-Wetboek bestraffen de misdrijven beoogd in deze bepalingen met een gevangenisstraf en een strafrechtelijke boete of met één van die straffen alleen.

Het bedrag van de strafrechtelijke boete die daadwerkelijk door de correctionele rechtbank wordt uitgesproken in functie van de beoordeling, bijvoorbeeld, van de ernst van de feiten of de verzwarende of verzachtende omstandigheden, wordt door deze bepalingen vastgelegd op een minimumbedrag van 250 EUR en een maximumbedrag van 12 500 EUR.

Voor het btw-Wetboek is de wet van 5 maart 1952, gewijzigd bij de wetten van 22 december 1969 en 25 juni 1975, betreffende de opdeciemen op de strafrechtelijke geldboeten, niet van toepassing op de misdrijven waarvoor een strafrechtelijke boete voorzien is.

Onderhavige programmawet verhoogt het maximumbedrag van de strafwettelijke boete voorzien in de artikelen 73, 73*bis* en 73*quater* van het btw-Wetboek tot 125 000 EUR waardoor ze de sociaaleconomische evolutie weerspiegelen en toelaten de onderliggende idee van een rechtvaardige bijdrage naar draagkracht te behouden en zelfs te versterken.

Deze wijzigingen kaderen in de strijd tegen de fiscale fraude en dragen bij tot een eenvormige verhoging van het maximumbedrag van de strafrechtelijke boete die de correctionele rechter kan uitspreken. Door de verzwaring van de toepasselijke straf wordt enerzijds het aspect van de sociale afkeuring van afwijkend gedrag benadrukt en anderzijds het ontradend karakter versterkt van de strafbaarstelling naar penaal recht.

Artikel 51 van de programmawet wijzigt artikel 79, § 2, van het btw-Wetboek.

Als een misbruik wordt vastgesteld waardoor de btw in aftrek kon worden gebracht, dan moet die btw worden teruggestort, louter als gevolg van deze vaststelling. De aldus verrichte aftrek van de voorbelasting is geheel of gedeeltelijk ten onrechte. Dit was het voorwerp van artikel 79, § 2, van het btw-Wetboek, ingevoegd bij artikel 22 van de programmawet van 20 juli 2006 (z. nr. A 2 hiervoor).

Artikel 51 van de programmawet voegt in artikel 79, § 2, van het btw-Wetboek een bepaling in die het recht op aftrek weigert wanneer het vaststaat dat de personen die dit recht op aftrek hadden uitgeoefend wisten of moesten weten dat ze bij een btw-carrouselfraude waren betrokken.

pour le motif que la base sur laquelle la taxe a été acquittée est inférieure à la valeur normale.

La possibilité de requérir l'expertise en ce qui concerne les biens et les services visés aux articles 12, § 2, et 19, § 2, 2°, du Code de la TVA est supprimée. En effet, les modifications introduites aux articles 33 et 36 du Code de la TVA par la loi du 28 décembre 1992 modifiant le Code de la TVA et le Code des droits d'enregistrement, d'hypothèque et de greffe, ont pour conséquence que, depuis le 1er janvier 1993, la valeur normale ne constitue plus la base minimale d'imposition des biens et des services précités.

Enfin, la règle selon laquelle la base minimale d'imposition est déterminée par la valeur normale du bien ou du service telle qu'elle est fixée par l'expert est également supprimée. Cette suppression favorise l'aménagement ultérieur de l'arrêté d'exécution de l'article 59, § 2, précité, de manière à pouvoir insérer des dispositions permettant de soumettre la décision des experts au contrôle du magistrat de l'ordre judiciaire.

Les articles 48, 49 et 50 de la loi-programme modifient respectivement les articles 73, 73*bis* et 73*quater* du Code de la TVA.

Ces articles du Code de la TVA punissent les infractions visées à ces dispositions d'une peine d'emprisonnement et d'une amende pénale ou de l'une de ces peines seulement.

Le montant de l'amende pénale qui est effectivement prononcée par le tribunal correctionnel en fonction de son appréciation, par exemple, de la gravité des faits ou des circonstances aggravantes ou atténuantes, est fixé dans ces dispositions à un montant minimum de 250 EUR et à un montant maximum de 12 500 EUR.

Pour le Code de la TVA, la loi du 5 mars 1952, modifiée par les lois des 22 décembre 1969 et 25 juin 1975, relative aux décimes additionnels sur les amendes pénales, n'est pas applicable aux infractions pour lesquelles une amende pénale est prévue.

La présente loi-programme augmente le montant maximum des amendes pénales visées aux articles 73, 73*bis* et 73*quater* du Code de la TVA à 125 000 EUR de sorte qu'elles reflètent l'évolution socio-économique et permettent de maintenir voire de renforcer l'idée sous-jacente d'une justice contributive.

Ces modifications s'inscrivent dans la lutte contre la fraude fiscale et concourent à majorer de manière uniforme le montant maximum de l'amende pénale que le juge correctionnel peut prononcer. Par l'alourdissement de la peine applicable il s'agit d'accentuer, d'un côté, l'aspect réprobation sociale des comportements déviants, et de renforcer, de l'autre côté, le caractère dissuasif de l'incrimination pénale.

L'article 51 de la loi-programme modifie l'article 79, § 2, du Code de la TVA.

La constatation de l'existence d'une pratique abusive ayant permis de déduire de la TVA conduit à une obligation de remboursement de cette TVA, en tant que simple conséquence de ladite constatation, rendant indues, en partie ou en totalité, les déductions de la TVA payée en amont. Tel était l'objet de l'article 79, § 2, du Code de la TVA, introduit par l'article 22 de la loi-programme du 20 juillet 2006 (v. n° A 2 ci-avant).

L'article 51 de la loi-programme insère dans l'article 79, § 2, du Code de la TVA, une disposition refusant le droit à déduction, s'il est établi que les personnes ayant exercé ce droit à déduction, savaient ou devaient savoir qu'elles étaient impliquées dans une fraude de type carrousel TVA.

Deze wijziging voert in het btw-Wetboek een bepaling in die rechtstreeks is geïnspireerd door de rechtspraak van het Hof van Justitie van de Europese Gemeenschappen.

Immers, het Hof van Justitie van de Europese Gemeenschappen heeft in zijn arrest van 6 juli 2006, Kittel en Recolta Recycling, gevoegde zaken C-439/04 en C-440/ 04, voor recht verklaard dat het aan de nationale rechter staat om het recht op aftrek te weigeren indien aan de hand van objectieve elementen wordt vastgesteld dat de belastingplichtige wist of had moeten weten dat hij door zijn aankoop deelnam aan een transactie die onderdeel is van btw-fraude.

Een belastingplichtige die wist of had moeten weten dat hij door zijn aankoop deelnam aan een transactie die onderdeel is van btw-fraude, moet worden aangemerkt als een deelnemer aan deze fraude, en dit ongeacht de vraag of hij al dan niet winst haalt uit de doorverkoop van de goederen. Volgens het Hof van Justitie is in een dergelijke situatie de belastingplichtige de fraudeurs immers behulpzaam en wordt hij hun medeplichtige.

Tenslotte bekrachtigt artikel 59 van onderhavige programmawet het koninklijk besluit van 6 juli 2006 tot wijziging van het btw-Wetboek (*BS* 17 juli 2006) (z. nr. A 1 hiervoor) genomen ter uitvoering van artikel 109, derde lid, van het btw-Wetboek.

Inwerkingtreding : 7 januari 2007 met uitzondering van artikel 6 van het btw-Wetboek dat op 1 juli 2007 in werking treedt.

7. *Wet van 27 december 2006 houdende diverse bepalingen (*BS *28 december 2006, ed. 3)*

Artikel 290 van de wet van 27 december 2006 houdende diverse bepalingen wijzigt artikel 1, § 6, 1°, van het btw-Wetboek. Dit artikel is de omzetting in Belgisch recht van artikel 28*ter*, C, 1, van de zesde richtlijn 77/388/EEG van de Raad van 17 mei 1977 (thans artikel 49 van de richtlijn 2006/112/EG van de Raad van 28 november 2006) dat « het goederenvervoer waarvan de plaats van vertrek en die van aankomst in het binnenland zijn gelegen, wanneer dit vervoer rechtstreeks samenhangt met goederenvervoer waarvan de plaats van vertrek en die van aankomst op het grondgebied van twee verschillende Lidstaten zijn gelegen » met een intracommunautair goederenvervoer gelijkstelt.

De omzetting door het oude artikel 1, § 6, 1°, van het btw-Wetboek, bereikte die draagwijdte niet. Zelfs als alle andere voorwaarden waren vervuld, stelde dit artikel immers slechts het goederenvervoer waarvan de plaats van vertrek en die van aankomst in België waren gelegen, gelijk met een intracommunautair goederenvervoer. Dit had tot gevolg dat, wat de Belgische wetgeving betrof, het onmogelijk was een in het vorig lid bedoeld vervoer met een intracommunautair vervoer gelijk te stellen en de plaats van die dienst overeenkomstig artikel 21, § 3, 3°*bis*, b), van het btw-Wetboek in België te situeren.

Door in artikel 1, § 6, 1°, van het btw-Wetboek de woorden « in België » te vervangen door de woorden « in dezelfde Lidstaat » wordt dit probleem opgelost.

Artikel 346 van onderhavige wet vervangt artikel 44, § 3, 11°, van het btw-Wetboek.

Dit artikel stelde van de btw vrij :

— de handelingen verricht door de instellingen voor collectieve belegging als bedoeld in Boek III van de wet van 4 december 1990 op de financiële transacties en de financiële markten;

— de prestaties van het beheer van deze instellingen en het beheer van hun activa, onverminderd evenwel hetgeen bepaald is in artikel 44, § 3, 7°, van het btw-Wetboek, dit wil zeggen de vrijstelling van handelingen betreffende deposito's, rekeningcourantverkeer, schuldvorderingen, cheques en andere handelspapieren, met uitzondering van de invordering van schuldvorderingen.

Cette modification intègre dans le Code de la TVA une disposition directement inspirée de la jurisprudence de la Cour de justice des Communautés européennes.

En effet, la Cour de justice des Communautés européennes, dans son arrêt du 6 juillet 2006, Kittel et Recolta Recycling, affaires jointes C-439/04 et C-440/04, a dit pour droit que, lorsqu'il est établi, au vu des éléments objectifs, que la livraison est effectuée à un assujetti qui savait ou aurait dû savoir que, par son acquisition, il participait à une opération impliquée dans une fraude à la TVA, il appartient à la juridiction nationale de refuser le bénéfice du droit à déduction.

Un assujetti qui savait ou aurait dû savoir que, par son acquisition, il participait à une opération impliquée dans une fraude à la TVA, doit donc être considéré comme participant à cette fraude, et ceci indépendamment de la question de savoir s'il tire ou non un bénéfice de la revente des biens. Dans une telle situation, ajoute la Cour de justice, il y a lieu de considérer que l'assujetti prête la main aux auteurs de la fraude et devient complice de celle-ci.

Enfin, l'article 59 de la présente loi-programme confirme l'arrêté royal du 6 juillet 2006 modifiant le Code de la TVA (*MB* 17 juillet 2006) (v. n° A 1 ci-avant) pris en exécution de l'article 109, alinéa 3, du Code de la TVA.

Entrée en vigueur : 7 janvier 2007 à l'exception de l'article 6 du Code de la TVA qui entre en vigueur le 1er juillet 2007.

7. *Loi du 27 décembre 2006 portant des dispositions diverses (*MB *28 décembre 2006, éd. 3)*

L'article 290 de la loi du 27 décembre 2006 portant des dispositions diverses modifie l'article 1er, § 6, 1°, du Code de la TVA. Cet article est la transposition en droit belge de l'article 28ter, C, 1, de la sixième directive 77/388/CEE du Conseil du 17 mai 1977 (actuellement l'article 49 de la directive 2006/112/CE du Conseil du 28 novembre 2006) qui assimile à un transport intracommunautaire de biens, « le transport de biens dont le lieu de départ et le lieu d'arrivée sont situés à l'intérieur du pays, lorsque ce transport est directement lié à un transport de biens dont le lieu de départ et le lieu d'arrivée sont situés sur le territoire de deux États membres différents ».

La transposition que l'article 1er, § 6, 1°, ancien, du Code de la TVA opérait en la matière, n'atteignait pas cette portée. Toute autre condition étant remplie par ailleurs, cet article ancien n'assimilait en effet à un transport intracommunautaire de biens que le transport de biens dont le lieu de départ et le lieu d'arrivée étaient situés en Belgique. Ceci avait pour conséquence que, au regard de la législation belge, il n'était pas possible d'assimiler à un transport intracommunautaire un transport du type de celui visé à l'alinéa précédent et de localiser en Belgique cette prestation de services conformément à l'article 21, § 3, 3°*bis*, b), du Code de la TVA.

Cet écart est comblé en remplaçant à l'article 1er, § 6, 1°, du Code de la TVA les mots « en Belgique » par les mots « dans le même État membre ».

L'article 346 de la présente loi remplace l'article 44, § 3, 11°, du Code de la TVA.

Cet article exonérait de la TVA :

— les opérations effectuées par les organismes de placement collectif visés par le Livre III de la loi du 4 décembre 1990 relative aux opérations financières et aux marchés financiers;

— les prestations de gestion de ces institutions et la gestion de leurs actifs, nonobstant ce qui est prévu à l'article 44, § 3, 7°, du Code de la TVA, c'est-à-dire l'exonération d'opérations concernant les dépôts de fonds, comptes courants, créances, chèques et autres effets de commerce, à l'exception du recouvrement de créances.

Deze bepaling werd vervangen om drie redenen :

1° de omschrijving van de instellingen voor collectieve belegging verwees naar Boek III van de wet van 4 december 1990 dat werd opgeheven door de wet van 20 juli 2004 betreffende bepaalde vormen van collectief beheer van beleggingsportefeuilles; deze verwijzing moet dus worden vervangen; voortaan wordt verwezen naar deel II van voornoemde wet van 20 juli 2004;

2° de verrichtingen die specifiek zijn aan instellingen voor collectieve beleggingen worden geglobaliseerd onder het begrip van beheer dat zowel slaat op portefeuillebeheer als op beheer van de instellingen zelf;

3° de niet-doeltreffende uitsluiting van de verrichtingen van invordering van schuldvorderingen is afgeschaft.

Inwerkingtreding : 1 januari 2007 en 7 januari 2007 (respectievelijk artikel 44, § 3, 11° en artikel 1, § 6, 1°, van het btw-Wetboek).

8. *Koninklijk besluit van 25 februari 2007 houdende invoering van een elektronisch systeem van notificaties tussen de Federale Overheidsdienst Financiën en sommige ministeriële officieren, openbare ambtenaren en andere personen (*BS *28 februari 2007, ed. 2)*

De artikelen 5, 6, 7 en 8 van onderhavig koninklijk besluit wijzigingen respectievelijk de artikelen 93*ter*, 93*quater*, 93*quinquies* en 93*sexies* van het btw-Wetboek.

Deze wijzigingen zijn het gevolg van het in werking stellen van de tweede ontwikkelingsfase van het project « e-notariaat ».

Dit project heeft, uit bekommernis voor een administratieve vereenvoudiging, als objectief het opzetten van een systeem van elektronische kennisgevingen tussen de FOD Financiën en de notarissen in het kader van de verplichtingen waaraan deze zijn gehouden bij toepassing van de artikelen 93*ter* tot 93*octies* van het btw-Wetboek, evenals met andere bevoegde personen, zoals daar zijn burgemeesters, provinciegouverneurs of leden van de aankoopcomités van gebouwen, wanneer zij gevorderd worden om een akte te verlijden met betrekking tot de vervreemding of de hypothekering van een onroerend goed.

De eerste fase van het project « e-notariaat » is in werking getreden door het koninklijk besluit van 31 maart 2003 houdende invoering van een elektronisch systeem van notificaties tussen de Federale Overheidsdienst Financiën en sommige ministeriële officieren, openbare ambtenaren en andere personen.

Van dan af aan maakt zij, ter vervanging van de papieren versie, de elektronische toezending mogelijk aan de bevoegde ontvangers van de berichten meegedeeld door de notarissen in toepassing van artikel 93*ter*, van het btw-Wetboek.

De door dit ontwerp opgezette tweede fase van het project « e-notariaat » heeft de verdere verbetering van het bestaande systeem tot doel en beoogt daarvoor onder meer de invoering langs elektronische weg van de inlichtingen voorzien in artikel 93*quinquies* van het btw-Wetboek, verstrekt door de notarissen aan de stafdienst ICT van de FOD Financiën.

Dit ontwerp steunt op de toepassing van artikel 409 van de programmawet van 24 december 2002 die aan de Koning toelaat om wijzigingen aan te brengen aan de door de wetgeving vastgelegde procedureregels om het gebruik van moderne communicatiemiddelen mogelijk te maken voor het vervullen van sommige administratieve formaliteiten.

Artikel 5 van dit koninklijk besluit wijzigt artikel 93*ter* van het btw-Wetboek met de bedoeling het aan te passen aan het nieuwe systeem van de overzending van notariële berichten langs elektronische weg. De verzending bij ter post aangetekende brief behoort in de toekomst nog slechts te worden gebruikt in het geval van uitzonderlijke omstandigheden voortvloeiend uit overmacht of uit een aanhoudende storing van het elektronisch systeem.

Cette disposition a été remplacée pour trois raisons :

1° la définition des organismes de placement collectif renvoyait au Livre III de la loi du 4 décembre 1990 qui est abrogé par la loi du 20 juillet 2004 relative à certaines formes de gestion collective de portefeuilles d'investissement; cette référence doit être remplacée afin qu'il soit renvoyé à l'avenir à la partie II de cette loi du 20 juillet 2004;

2° les opérations spécifiques aux organismes de placement collectif sont globalisées sous la notion de gestion qui reprend les fonctions de gestion de portefeuille et d'administration des organismes eux-mêmes;

3° l'exclusion inadéquate des opérations de recouvrement de créances est supprimée.

Entrée en vigueur : 1er janvier 2007 et 7 janvier 2007 (respectivement l'article 44, § 3, 11° et l'article 1er, § 6, 1°, du Code de la TVA).

8. *Arrêté royal du 25 février 2007 visant à développer le système de notifications électroniques entre le Service public fédéral Finances et certains officiers ministériels, fonctionnaires publics et autres personnes (*MB *28 février 2007, éd. 2)*

Les articles 5, 6, 7 et 8 du présent arrêté royal modifient respectivement les articles 93*ter*, 93*quater*, 93*quinquies* et 93*sexies* du Code de la TVA.

Ces modifications font suite à la mise en œuvre de la seconde phase de développement du projet « e-notariat ».

Ce projet a pour objectif, dans un souci de simplification administrative, la mise en place d'un système de notifications électroniques entre le SPF Finances et les notaires dans le cadre des obligations auxquelles ceux-ci sont tenus en application des articles 93*ter* à 93*octies* du Code de la TVA, ainsi que d'autres personnes habilitées, telles que les bourgmestres, les gouverneurs de province ou les membres des comités d'acquisition d'immeubles, lorsqu'ils sont requis d'authentifier un acte ayant pour objet l'aliénation ou l'affectation hypothécaire d'un immeuble.

La première phase du projet « e-notariat » a été mise en œuvre par l'arrêté royal du 31 mars 2003 instaurant un système de notifications électroniques entre le Service public fédéral Finances et certains officiers ministériels, fonctionnaires publics et autres personnes.

Elle permet d'ores et déjà l'envoi électronique aux receveurs compétents des avis communiqués par les notaires en application de l'article 93*ter*, du Code de la TVA, de manière alternative à l'envoi papier.

La seconde phase du projet « e-notariat » mise en œuvre par le présent projet vise à perfectionner le système existant et tend notamment à l'instauration de la transmission par voie électronique de l'information prévue à l'article 93*quinquies* du Code de la TVA, émanant des notaires vers le service d'encadrement ICT du SPF Finances.

Ce projet est pris en application de l'article 409 de la loi-programme du 24 décembre 2002 qui permet au Roi d'apporter des modifications aux règles de procédure fixées par la législation lorsqu'il s'agit de rendre possible l'utilisation des moyens modernes de communication dans l'accomplissement de certaines formalités administratives.

L'article 5 du présent arrêté royal modifie l'article 93*ter* du Code de la TVA afin d'y apporter les adaptations requises par le nouveau système de transmission des avis notariés par voie électronique. L'envoi par lettre recommandée à la poste ne devrait plus être utilisé à l'avenir que dans des circonstances exceptionnelles liées à des cas de force majeure ou aux carences éventuelles de longue durée du système électronique.

Artikel 7 van dit besluit strekt ertoe de verzending toe te laten van de inlichtingen die de notarissen moeten overmaken aan de ontvangers volgens dezelfde modaliteiten als deze voorzien voor het notarieel bericht.

De artikelen 6 en 8 tenslotte betreffen eenvoudige legistieke aanpassingen aan de artikelen 93*quater* en 93*sexies* van het btw-Wetboek.

Inwerkingtreding : 1 maart 2007.

9. *Wet van 1 maart 2007 houdende diverse bepalingen (*BS *14 maart 2007)*

De artikelen 136, 137 en 138 van de wet van 1 maart 2007 houdende diverse bepalingen wijzigen respectievelijk artikel 42, § 1, eerste lid, 4°, artikel 55, § 1, eerste lid en artikel 93*quaterdecie*s, § 1, tweede lid, van het btw-Wetboek.

Artikel 42, § 1, 4°, van het btw-Wetboek stelt van de belasting vrij, de levering aan eigenaars of gebruikers van oorlogsschepen van goederen bestemd voor de bevoorrading van die vaartuigen. Met betrekking tot oorlogsschepen wordt de vrijstelling beperkt tot de bevoorrading van de schepen bedoeld in de onderverdeling 89.01 A van het Tarief van invoerrechten en die het land verlaten met als bestemming een haven of een ankerplaats in het buitenland.

In de Gecombineerde Nomenclatuur van het gemeenschappelijk douanetarief van de Europese Gemeenschap worden de oorlogsschepen opgenomen onder de GN-Code 8906 10 00.

Artikel 136 van onderhavige wet past artikel 42, § 1, eerste lid, 4°, van het btw-Wetboek in die zin aan.

Artikel 137 van deze wet brengt een technische aanpassing aan aan artikel 55, § 1, eerste lid, van het btw-Wetboek, wat de erkenning van een aansprakelijke vertegenwoordiger betreft, ingevolge de omzetting door de wet van 5 december 2004 van de richtlijn 2003/92/EG van de Raad van 7 oktober 2003 tot wijziging van richtlijn 77/388/EEG met betrekking tot de regels inzake de plaats van levering van gas en elektriciteit.

Tenslotte wijzigt artikel 138 van deze wet artikel 93*quaterdecies*, § 1, tweede lid, van het btw-Wetboek.

De Grondwetsherziening van 25 februari 2005 (*BS* 11 maart 2005, ed. 1) heeft inderdaad de benaming gewijzigd van de grondwetsbepalingen die betrekking hebben op de wetgevende vergaderingen van de Gemeenschappen en de Gewesten.

De gewijzigde terminologie maakt eveneens het voorwerp uit van de bijzondere wet van 27 maart 2006 (*BS* 11 april 2006, ed. 1) tot aanpassing van diverse bepalingen aan de nieuwe benaming van het Vlaams Parlement, het Waals Parlement, het Parlement van de Franse Gemeenschap, het Brussels Hoofdstedelijk Parlement en het Parlement van de Duitstalige Gemeenschap. Deze wet maakt van de gelegenheid gebruik om de verwijzingen naar de gemeenschaps- en gewestexecutieven te vervangen door een verwijzing naar de gemeenschaps- en gewestregeringen.

Onderhavig artikel beoogt artikel 93*quaterdecies*, § 1, tweede lid, van het Wetboek van de belasting over de toegevoegde waarde aan te passen aan de nieuwe terminologie, in navolging van artikel 329 van het Wetboek van de inkomstenbelastingen 1992.

Inwerkingtreding : 24 maart 2007.

10. *Wet van 25 april 2007 houdende diverse bepalingen (*BS *8 mei 2007, ed. 3)*

De artikelen 104, 117 en 118 van de wet van 25 april 2007 houdende diverse bepalingen voegen in het btw-Wetboek respectievelijk artikel 51*ter*, artikel 84*quater* en artikel 85*ter* in.

L'article 7 de cet arrêté tend à permettre l'envoi de l'information que les notaires doivent transmettre aux receveurs selon les mêmes modalités que celles prévues pour l'avis notarié.

Enfin, les articles 6 et 8 concernent de simples adaptations légistiques aux articles 93*quater* et 93*sexies* du Code de la TVA.

Entrée en vigueur : 1er mars 2007.

9. *Loi du 1er mars 2007 portant des dispositions diverses (*MB *14 mars 2007).*

Les articles 136, 137 et 138 de la loi du 1er mars 2007 portant des dispositions diverses modifient respectivement l'article 42, § 1er, alinéa 1er, 4°, l'article 55, § 1er, alinéa 1er et l'article 93*quaterdecies*, § 1er, alinéa 2, du Code de la TVA.

L'article 42, § 1er, 4°, du Code de la TVA exempte de la taxe, les livraisons à des propriétaires ou exploitants de bateaux de guerre de biens destinés à l'avitaillement desdits bâtiments. Pour les bateaux de guerre, l'exemption est limitée aux biens d'avitaillement destinés aux bateaux désignés à la sous-position 89.01 A du Tarif des droits d'entrée, quittant le pays à destination d'un port ou d'un mouillage situé à l'étranger.

La Nomenclature Combinée du tarif douanier commun des Communautés européennes reprend les bateaux de guerre sous le Code NC 8906 10 00.

L'article 136 de la présente loi adapte l'article 42, § 1er, alinéa 1er, 4°, du Code de la TVA dans ce sens.

L'article 137 de cette loi apporte une adaptation technique à l'article 55, § 1er, alinéa 1er, du Code de la TVA relatif à l'agrément d'un représentant responsable, suite à la transposition par la loi du 5 décembre 2004 de la directive 2003/92/CE du Conseil du 7 octobre 2003, modifiant la directive 77/388/CEE en ce qui concerne les règles relatives au lieu de livraison du gaz et de l'électricité.

Enfin, l'article 138 de cette loi modifie l'article 93*quaterdecies*, § 1er, alinéa 2, du Code de la TVA.

Lors de la révision de la Constitution du 25 février 2005 (*MB* 11 mars 2005, éd. 1), la terminologie des dispositions constitutionnelles relatives aux assemblées législatives des Communautés et des Régions a en effet été modifiée.

La modification de la terminologie fait également l'objet de la loi spéciale du 27 mars 2006 (*MB* 11 avril 2006, éd. 1) adaptant diverses dispositions à la nouvelle dénomination du Parlement wallon, du Parlement de la Communauté française, du Parlement de la Région de Bruxelles-Capitale, du Parlement flamand et du Parlement de la Communauté germanophone. Cette loi a, par la même occasion, remplacé les renvois aux exécutifs de Communauté ou de Région par un renvoi aux Gouvernements de Communauté ou de Région.

Le présent article vise à adapter l'article 93*quaterdecies*, § 1er, alinéa 2, du Code de la taxe sur la valeur ajoutée à cette nouvelle terminologie, à l'instar de l'article 329 du Code des Impôts sur les Revenus 1992.

Entrée en vigueur : 24 mars 2007.

10. *Loi du 25 avril 2007 portant des dispositions diverses (*MB *8 mai 2007, éd. 3)*

Les articles 104, 117 et 118 de la loi du 25 avril 2007 portant des dispositions diverses, insèrent dans le Code de la TVA respectivement l'article 51*ter*, l'article 84*quater* et l'article 85*ter*.

Overeenkomstig artikel 4, § 2, van het btw-Wetboek kan de Koning, in de gevallen en volgens de regels die Hij bepaalt, « de in België gevestigde personen die juridisch gezien wel zelfstandig zijn, doch financieel, economisch en organisatorisch nauw met elkaar verbonden zijn, voor de toepassing van dit Wetboek als één belastingplichtige aanmerken ».

Het koninklijk besluit nr. 55 van 9 maart 2007 (*BS* 15 maart 2007) met betrekking tot de regeling voor belastingplichtigen die een btw-eenheid vormen, genomen in uitvoering van artikel 4, § 2, van het btw-Wetboek regelt de toepassingsvoorwaarden van dit stelsel (z. nr. B 4 hierna).

Een btw-eenheid wordt gekenmerkt door het feit dat de leden hoofdelijk aansprakelijk zijn voor de betaling van de belasting en toebehoren waarvan de verschuldigdheid is ontstaan tijdens de periode dat zij tot de btw-eenheid behoren.

Artikel 51*ter*, *nieuw*, ingevoegd bij artikel 104 van de wet van 25 april 2007 houdende diverse bepalingen, voert in het btw-Wetboek die hoofdelijke aansprakelijkheid in.

Hoofdstuk V van onderhavige wet betreft de invoering van bemiddeling op fiscaal gebied.

De oprichting van een fiscale bemiddelingsdienst die optreedt in moeilijkheden met betrekking tot de toepassing van de fiscale wetten waarvoor de administraties van de Federale Overheidsdienst Financiën bevoegd zijn of waarvoor zij de dienst verzekeren, beantwoordt aan de voortdurend groeiende complexiteit van de fiscale wetgeving en aan de noodzaak om de belastingplichtigen akkoord te laten gaan met de heffingen waaraan ze onderworpen zijn. Dit zal bijdragen tot een vermindering van het aantal gerechtelijke geschillen, die soms ongegrond zijn en duur zijn wat menselijke en financiële middelen betreft, en tot het versnellen van de inning van de bedragen die het voorwerp uitmaken van het geschil.

De fiscale bemiddeling op het vlak van de btw maakt het voorwerp uit van de artikelen 84*quater* en 85*ter*, ingevoegd in het btw-Wetboek bij de artikelen 117 en 118 van onderhavige wet van 25 april 2007.

Artikel 84*quater* van het btw-Wetboek regelt de mogelijkheid voor de schuldenaar van de btw om een beroep te doen op de bemiddelingsopdracht van de fiscale bemiddelingsdienst. De bemiddeling kan slechts tussenkomen wanneer een blijvend meningsverschil over de taxatie gebracht wordt voor de Minister van Financiën of de door hem gedelegeerde ambtenaar, dit wil zeggen na het ogenblik waarop de belastingplichtige alle discussiemogelijkheden met de taxatieambtenaar heeft uitgeput en vóór het ogenblik waarop hij het geschil voor de rechter brengt of vooraleer een deskundige schatting bedoeld in artikel 59, § 2, gevorderd werd.

De aanvraag tot bemiddeling is onontvankelijk wanneer zij volgt op de aantekening van verzet tegen het dwangbevel voor de rechtbank, op de inwerkingstelling van de schattingsprocedure of op de kennisgeving van de beslissing om in beroep te gaan. In de veronderstelling daarentegen dat deze gebeurtenissen zich voordoen wanneer de aanvraag tot bemiddeling hangende is, neemt de bemiddelingsopdracht noodzakelijk een einde.

Onderhavig artikel laat tenslotte de administratieve overheid uitdrukkelijk toe om in de mate dat zij het wettelijk gerechtvaardigd acht, het bedrag van de belasting of van de boeten gevestigd in het dwangbevel naar beneden te herzien voor zover deze herziening geen vrijstelling of vermindering van belasting inhoudt.

Anderzijds voorziet artikel 85*ter* van het btw-Wetboek in de mogelijkheid voor de schuldenaar om de tussenkomst te vragen van de fiscale bemiddelingsdienst in geval van betwisting met de ontvanger belast met de invordering van zijn fiscale schuld, met inbegrip van de betwisting die kan rijzen naar aanleiding van de toepassing van de wettelijke bepalingen inzake de vrijstelling van interesten.

Conformément à l'article 4, § 2, du Code de la TVA, le Roi peut, dans les cas qu'Il détermine et selon les modalités qu'Il fixe, « considérer que des personnes établies en Belgique, qui sont indépendantes du point de vue juridique mais étroitement liées entre elles sur les plans financier, économique et de l'organisation, ne constituent qu'un seul assujetti pour l'application du présent Code ».

L'arrêté royal n° 55, du 9 mars 2007 (*MB* 15 mars 2007), relatif au régime des assujettis formant une unité TVA, pris en exécution de l'article 4, § 2, du Code de la TVA, règle les conditions d'application de ce régime (v. n° B 4 ci-après).

Le propre d'une unité TVA est que les membres sont solidairement tenus au paiement de la taxe et de ses accessoires dont l'exigibilité est née pendant la période de leur appartenance à l'unité TVA.

L'article 51*ter*, *nouveau*, inséré par l'article 104 de la loi du 25 avril 2007 portant des dispositions diverses, instaure cette solidarité dans le Code de la TVA.

Le Chapitre V de la présente loi concerne la conciliation en matière fiscale.

La création d'un service de conciliation fiscale qui intervient dans les difficultés relatives à l'application des lois fiscales pour lesquelles les administrations du Service public fédéral Finances assument la compétence ou pour lesquelles elles assument le service, est une réponse à la complexité sans cesse croissante de la législation fiscale et à la nécessité d'obtenir l'adhésion des contribuables aux prélèvements dont ils font l'objet. Cela contribuera à réduire les contentieux judiciaires parfois injustifiés, coûteux en termes humains et financiers, et à accélérer l'encaissement des sommes objets du litige.

La conciliation fiscale en matière de TVA fait l'objet des articles 84*quater* et 85*ter*, insérés dans le Code de la TVA par les articles 117 et 118 de la présente loi du 25 avril 2007.

L'article 84*quater* organise la possibilité pour le redevable de la TVA de recourir à la mission conciliatoire du service de conciliation fiscale. La conciliation ne peut intervenir que lors d'un désaccord persistant relatif à la taxation, qui est porté devant le Ministre des Finances ou le fonctionnaire délégué par lui, c'est-à-dire après le moment où le contribuable a épuisé les possibilités de discussion avec le fonctionnaire taxateur et avant le moment où il soumet le litige au juge judiciaire ou avant qu'une expertise prévue à l'article 59, § 2, n'ait été requise.

La demande de conciliation n'est pas recevable lorsqu'elle est consécutive à l'introduction de l'opposition à contrainte devant le tribunal, à la mise en œuvre de la procédure d'expertise ou à la notification de la décision prise sur recours. Par contre, dans l'hypothèse où ces événements interviennent alors que la demande en conciliation est pendante, la mission de conciliation prend nécessairement fin.

Enfin, le présent article permet expressément à l'autorité administrative et dans la mesure où elle l'estime légalement justifié, de revoir à la baisse le montant de la taxe ou celui des amendes établis dans la contrainte pour autant que cette révision n'implique pas exemption ou modération d'impôt.

D'autre part, l'article 85*ter* prévoit la possibilité pour le redevable de solliciter l'intervention du service de conciliation fiscale en cas de conflit avec le receveur chargé du recouvrement de sa dette fiscale, y compris le conflit qui peut survenir lors de l'application des dispositions légales relatives à la remise des intérêts.

Inwerkingtreding : 18 mei 2007 met uitzondering van artikel 51*ter* van het btw-Wetboek dat op 1 april 2007 in werking treedt.

11.*Programmawet van 27 april 2007 (*BS *8 mei 2007, ed. 3 — err. 23 mei 2007)*

De programmawet van 27 april 2007 voegt in het btw-Wetboek de artikelen 84*quinquies*, 84*sexies*, 84*septies*, 84*octies*, 84*nonies*, 84*decies* en 84*undecies* in.

Het betreft maatregelen inzake fraudebestrijding en een betere inning van de btw.

Deze bepalingen beogen de overname inzake de btw van de procedure van het onbeperkt uitstel van de invordering van de belasting voorzien in de artikelen 413*bis* tot 413*octies*, WIB 92. Dit zal aan de belastingschuldige of zijn echtgenote toelaten om een uitzonderlijke gunstmaatregel te bekomen waarbij de gewestelijke directeur waarvan deze afhangt, hem een onbeperkt uitstel van invordering zal verlenen van de ten zijnen laste gevestigde btw. Het moet wel verplicht gaan om een btw, verschuldigd voor een vroegere of een definitief stopgezette activiteit.

In dit verband wijzigt de wet bovendien artikel 93*quinquies* van het btw-Wetboek.

Daar artikel 93*quinquies*, btw-Wetboek identiek is aan artikel 435, WIB 92, evenals de wijzigingen die door dit ontwerp aan deze artikelen worden aangebracht, gelden de opmerkingen die werden geformuleerd mutatis mutandis voor deze bepaling.

Inwerkingtreding : 18 mei 2007.

Artikel 85*quater* van het btw-Wetboek wordt gewijzigd. Dit artikel beoogt voor de btw de integratie van een begrip identiek aan datgene bestaande inzake de directe belastingen wat betreft de mogelijkheid tot onmiddellijke vordering van de betaling van de btw als de rechten van de Schatkist in gevaar zijn.

Behalve voormelde maatregelen wijzigt onderhavige programmawet meerdere andere artikelen van het btw-Wetboek. Het betreft wijzigingen ingevolge de opheffing van de zesde richtlijn 77/388/EEG van de Raad van 17 mei 1977, ingevolge de toetreding van de Republiek Bulgarije en van Roemenië tot de Europese Unie en ingevolge de invoering van de regeling inzake de btw-eenheid of die betrekking hebben op de maatstaf van heffing van de btw en op de vrijstellingsregeling. Bovendien worden wijzigingen aangebracht in de Nederlandse versie van de artikelen 52*bis*, 88*bis*, 88*ter*, 89*bis* en 93*undecies* D, ingevoegd bij de programmawet van 27 december 2006 (z. nr. A 6 hiervoor).

Maatregelen inzake fraudebestrijding en een betere inning van de btw.

De artikelen 70 tot 76 van de programmawet voegen in het btw-Wetboek de artikelen 84*quinquies*, 84*sexies*, 84*septies*, 84*octies*, 84*nonies*, 84*decies* en 84*undecies* in. Deze artikelen voeren in het btw-Wetboek de procedure van het onbeperkt uitstel van de invordering in, bedoeld in de artikelen 413*bis* tot 413*octies* WIB 92.

Deze maatregel laat elke belastingschuldige, natuurlijke persoon, die niet meer de hoedanigheid van btw-belastingplichtige heeft of zijn echtgenoot toe om een uitzonderlijke gunstmaatregel te bekomen waarbij de gewestelijke directeur van de belasting over de toegevoegde waarde in wiens ambtsgebied hij zijn woonplaats heeft, hem een onbeperkt uitstel van invordering verleent van de ten zijnen laste gevestigde btw.

Artikel 77 van de programmawet wijzigt artikel 93*quinquies* van het btw-Wetboek.

Dit artikel bepaalt voortaan uitdrukkelijk dat, in de gevallen waarin de notaris er toe gebracht wordt een akte van vervreemding te verlijden

Entrée en vigueur : 18 mai 2007 à l'exception de l'article 51*ter* du Code de la TVA qui entre en vigueur le 1er avril 2007.

11.*Loi-programme du 27 avril 2007 (*MB *8 mai 2007, éd. 3 — err. 23 mai 2007)*

La loi-programme du 27 avril 2007 insère dans le Code de la TVA les articles 84*quinquies*, 84*sexies*, 84*septies*, 84*octies*, 84*nonies*, 84*decies* et 84*undecies.*

Il s'agit de mesures relatives à la lutte contre la fraude fiscale et à un meilleur recouvrement de la TVA.

Les présentes dispositions visent à transposer en matière de TVA la procédure de surséance indéfinie au recouvrement des impôts directs prévue aux articles 413*bis* à 413*octies*, CIR 92. Ceci permettra à un redevable ou à son conjoint d'obtenir une mesure de faveur exceptionnelle par laquelle le directeur régional dont il dépend lui accordera une surséance définitive au recouvrement de la TVA établie à sa charge. Il doit obligatoirement s'agir d'une TVA due pour une activité antérieure et définitivement stoppée.

Dans ce contexte, la loi modifie en outre l'article 93*quinquies* du Code de la TVA.

L'article 93*quinquies* Code TVA étant identique à l'article 435, CIR 92 ainsi que les modifications qui y sont apportées par le présent projet, les remarques formulées ci-dessus valent mutatis mutandis pour la présente disposition.

Entrée en vigueur : 18 mai 2007.

L'article 85*quater* du Code de la TVA, est modofié. Cet article vise à intégrer en matière de TVA une notion identique à celle existante en matière de contributions directes quant à la possibilité de requérir immédiatement l'acquittement de la TVA lorsque les droits du Trésor sont en péril.

En plus des mesures susmentionnées, la présente loi-programme modifie plusieurs autres articles du Code de la TVA. Il s'agit de modifications qui font suite à l'abrogation de la sixième directive 77/388/CEE du Conseil du 17 mai 1977, à l'adhésion de la République de Bulgarie et de la Roumanie à l'Union européenne et à l'instauration du régime de l'unité TVA, ou qui touchent à la base d'imposition de la TVA et au régime de franchise. En outre, des modifications sont apportées dans la version néerlandaise des articles 52*bis*, 88*bis*, 88*ter*, 89*bis* et 93*undecies* D, insérés par la loi-programme du 27 décembre 2006 (v. n°. A 6 ci-avant).

Mesures relatives à la lutte contre la fraude fiscale et à un meilleur recouvrement de la TVA.

Les articles 70 à 76 de la loi-programme insèrent les articles 84*quinquies*, 84*sexies*, 84*septies*, 84*octies*, 84*nonies*, 84*decies* et 84*undecies* dans le Code de la TVA. Ces articles introduisent dans le Code de la TVA la procédure de surséance indéfinie au recouvrement visée aux articles 413*bis* à 413*octies* CIR 92.

Cette mesure permet à tout redevable, personne physique, qui n'a plus la qualité d'assujetti à la TVA ou à son conjoint d'obtenir une mesure de faveur exceptionnelle par laquelle le directeur régional de la taxe sur la valeur ajoutée dans le ressort duquel il a son domicile, lui accorde une surséance définitive au recouvrement de la TVA établie à sa charge.

L'article 77 de la loi-programme modifie l'article 93*quinquies* du Code de la TVA.

Cet article prévoit désormais de manière expresse que dans les cas où le notaire est amené à passer un acte d'aliénation dont il résulte

die tot een rangregeling leidt, de fiscale notificatie als verzet op de prijs in de zin van artikel 1642 van het Gerechtelijk Wetboek geldt.

Uit zorg voor de rechtszekerheid is het bovendien noodzakelijk de verplichtingen die aan de notaris worden opgelegd, wanneer de akte is verleden, te verduidelijken wat de vrijgave van de bedragen en waarden betreft die hij krachtens de akte onder zich houdt in de handen van de ontvanger tot beloop van de niet-betwiste belastingen of heffingen en bijbehoren die hem ter kennis werden gebracht. Dit maakt het voorwerp uit van artikel 93*quinquies*, § 1, tweede lid, nieuw, van het btw-Wetboek.

Deze wijzigingen vloeien voort uit het arrest van het Hof van Cassatie van 17 november 2006 (Belgische Staat t. Leaseplan Fleet Management en consoorten).

Opheffing van de zesde richtlijn 77/388/EEG van de Raad van 17 mei 1977.

Artikel 97 van de programmawet wijzigt artikel 15, § 5, eerste lid, 2°, van het btw-Wetboek.

Deze wijziging is het gevolg van de intrekking met ingang van 1 januari 2007 van de (zesde) richtlijn 77/388/EEG van de Raad van 17 mei 1977 betreffende de harmonisatie van de wetgevingen der Lid-Staten inzake omzetbelasting — Gemeenschappelijk stelsel van belasting over de toegevoegde waarde : uniforme grondslag (PBEG L 145 van 13 juni 1977) — door artikel 411, lid 1, van de richtlijn 2006/112/EG van de Raad van 28 november 2006 betreffende het gemeenschappelijk stelsel van de belasting over de toegevoegde waarde (PBEG L 347 van 11 december 2006).

Regeling inzake de btw-eenheid.

Het koninklijk besluit nr. 55 van 9 maart 2007 (*BS* 15 maart 2007), genomen in uitvoering van artikel 4, § 2, van het btw-Wetboek, voert de regeling in voor belastingplichtigen die een btw-eenheid vormen (z. nr. B 4 hierna).

De door de artikelen 101, 102 en 104 tot 113 van de programmawet aan het btw-Wetboek aangebrachte wijzigingen vloeien voort uit de invoering van de voornoemde regeling.

Op grond van artikel 11, tweede lid, van de richtlijn 2006/112/EG van de Raad van 28 november 2006 betreffende het gemeenschappelijke stelsel van belasting over de toegevoegde waarde kan een lidstaat alle maatregelen vaststellen die nodig zijn om belastingfraude en -ontwijking met gebruikmaking van de btw-eenheid te voorkomen en om te vermijden dat het lidmaatschap van een btw-eenheid zou aanleiding geven tot ongerechtvaardige btw-voordelen en -besparingen.

Binnen het kader van de btw-eenheid moet worden vermeden dat outsourcingsstructuren worden opgezet buiten het land die slechts een btw-ontwijking in België beogen.

Om die reden voegt artikel 101 van de programmawet in het btw-Wetboek artikel 19*bis*, *nieuw*, in. Dit artikel stelt het verstrekken van een dienst zoals bepaald in artikel 21, § 3, 7°, van het btw-Wetboek door een buiten België gevestigde belastingplichtige (moedermaatschappij of vaste inrichting) voor één van zijn vestigingen (moedermaatschappij of vaste inrichting) die lid is van een btw-eenheid in België, gelijk met een dienst verricht onder bezwarende titel.

Artikel 102 van de programmawet betreft een eenvoudige technische aanpassing van artikel 33, § 1, 3°, van het btw-Wetboek als gevolg van de invoeging van artikel 19*bis* in dit Wetboek.

Artikel 104 van de programmawet wijzigt artikel 50 van het btw-Wetboek wat de toekenning betreft van een btw-identificatienummer in het kader van de regeling voor belastingplichtigen die een btw-eenheid vormen.

une procédure d'ordre, la notification fiscale vaut opposition sur le prix au sens de l'article 1642 du Code judiciaire.

En outre, dans un souci de sécurité juridique, il importe également de préciser les obligations qui incombent au notaire, lorsque l'acte est passé, quant à la libération des sommes et valeurs qu'il détient en vertu de l'acte entre les mains du receveur à concurrence des impôts ou taxes et accessoires non contestés qui lui ont été notifiés. Ceci fait l'objet de l'article 93*quinquies*, § 1er, alinéa 2, *nouveau*, du Code de la TVA.

Ces modifications résultent de l'arrêt de la Cour de cassation du 17 novembre 2006 (État belge c/ Leaseplan Fleet Management et consorts).

Abrogation de la sixième directive 77/388/CEE du Conseil du 17 mai 1977.

L'article 97 de la loi-programme modifie l'article 15, § 5, alinéa 1er, 2°, du Code de la TVA.

Cette modification résulte du fait que la (sixième) directive 77/388/CEE du Conseil du 17 mai 1977 en matière d'harmonisation des législations des États membres relatives aux taxes sur le chiffre d'affaires — Système commun de taxe sur la valeur ajoutée : assiette uniforme (JOCE L 145 du 13 juin 1977) — a été abrogée par l'article 411, paragraphe 1er, de la directive 2006/112/CE du Conseil du 28 novembre 2006 relative au système commun de taxe sur la valeur ajoutée (JOCE L 347 du 11 décembre 2006) avec une date d'effet au 1er janvier 2007.

Régime de l'unité TVA.

L'arrêté royal n° 55, du 9 mars 2007 (*MB* 15 mars 2007), pris en exécution de l'article 4, § 2, du Code de la TVA, instaure le régime des assujettis formant une unité TVA (v. n° B 4 ci-après).

Les modifications apportées au Code de la TVA et qui font l'objet des articles 101, 102 et 104 à 113 de la loi-programme résultent de l'instauration du régime susmentionné.

Conformément à l'article 11, deuxième alinéa, de la directive 2006/112/CE du Conseil du 28 novembre 2006 relative au système commun de taxe sur la valeur ajoutée, un État membre peut prendre toutes mesures utiles pour éviter que l'application de l'unité TVA rende la fraude ou l'évasion fiscales possibles, et qu'ainsi l'appartenance à une unité TVA puisse donner lieu à des avantages ou à des économies d'impôts injustifiés en matière de TVA.

Dans le cadre de l'unité TVA, il convient d'éviter que la mise en place de structures d'outsourcing hors du pays ne tende à éviter la débition de la TVA en Belgique.

C'est la raison pour laquelle l'article 101 de la loi-programme insère l'article 19*bis*, *nouveau*, dans le Code de la TVA. Cet article assimile à une prestation de services effectuée à titre onéreux, la fourniture d'un service tel que défini à l'article 21, § 3, 7°, du Code de la TVA, par un assujetti (maison mère ou établissement stable) établi en dehors de la Belgique, pour les besoins d'un de ses établissements (maison mère ou établissement stable) qui est membre d'une unité TVA en Belgique.

L'article 102 de la loi-programme concerne une simple adaptation technique de l'article 33, § 1er, 3°, du Code de la TVA suite à l'insertion de l'article 19*bis* dans ledit Code.

L'article 104 de la loi-programme modifie l'article 50 du Code de la TVA en ce qui concerne l'attribution d'un numéro d'identification à la TVA dans le cadre du régime des assujettis formant une unité TVA.

Een eerste wijziging betreft de toekenning van een btw-identificatienummer aan elk lid van een btw-eenheid. Dit identificatienummer vormt een sub-btw-identificatienummer dat in feite hetzelfde is als dat waarover zij beschikten vóór hun toetreding tot de btw-eenheid.

Deze procedure geeft de administratie de mogelijkheid om de juiste inning van de belasting voor de handelingen tussen de leden van de eenheid en derden te controleren, wat veel moeilijker zou zijn geweest in de veronderstelling dat alles onder één enkel identificatienummer zou zijn gegroepeerd. Zij vermijdt ook het verlies van gegevens waarover de administratie beschikt over deze ondernemingen.

Een tweede wijziging heeft betrekking op btw-eenheden die uitsluitend leveringen van goederen en diensten verrichten waarvoor zij geen recht op aftrek hebben.

De belastingregeling van een btw-eenheid wordt in feite bepaald door de handelingen die haar leden verrichten met ondernemingen die niet tot de btw-eenheid behoren. Het is dus mogelijk dat een btw-eenheid slechts is samengesteld uit leden die enkel handelingen verrichten die krachtens artikel 44 van het Wetboek zijn vrijgesteld en waarvoor zij geen recht op aftrek hebben en dat deze leden niet aan de voorwaarden voldoen voor het belasten van hun intracommunautaire verwervingen van goederen. In dat geval en in tegenstelling tot gelijkaardige belastingplichtigen die handelingen verrichten buiten het stelsel van de btw-eenheid, is het aangewezen de btw-eenheid een btw-identificatienummer toe te kennen dat niet de letters BE bevat.

Artikel 105 van de programmawet vult artikel 53 van het btw-Wetboek aan met een § 3. Deze bepaling laat de administratie toe alle handelingen die worden verricht door de leden van een btw-eenheid op te volgen, met inbegrip van het verschaffen van goederen en diensten aan andere leden. Dit zijn handelingen die worden aangemerkt als handelingen die buiten de werkingssfeer van het btw-stelsel vallen.

Deze maatregel is noodzakelijk in het kader van de fraudebestrijding en maakt het eveneens mogelijk het boekhoudkundig verleden van de btw-eenheid te reconstrueren wanneer een lid uit de btw-eenheid treedt.

De invoering van het stelsel van de btw-eenheid heeft eveneens wijzigingen vereist aan de artikelen 53*quater*, § 1, 53*quinquies*, 53*sexies*, § 1, 56, § 2, eerste lid, 57, § 1, 61, § 1, 62, § 2, eerste lid en 93*ter*, § 1, eerste lid, van het btw-Wetboek. Die wijzigingen maken het voorwerp uit van de artikelen 106 tot 113 van de programmawet.

Die wijzigingen betreffen de verplichting voor de leden van een btw-eenheid om hun sub-btw-identificatienummer aan hun leveranciers en hun klanten mee te delen, de verplichting voor de btw-eenheid om in de jaarlijkse opgave van hun afnemers-belastingplichtigen eveneens het bedrag te vermelden van de handelingen die de leden van de btw-eenheid aan elkaar verrichten alsook de verplichting voor de leden om de driemaandelijkse opgave van de intracommunautaire handelingen op te stellen. Het ter inzage voorleggen van de boeken, facturen en andere stukken wat een btw-eenheid betreft, gebeurt door een door de leden van die btw-eenheid aangeduide vertegenwoordiger. De verplichtingen bedoeld in artikel 62, § 2, eerste lid en in artikel 93*ter*, § 1, eerste lid, van het btw-Wetboek, ter zake van de vervreemding of hypotheekstelling van een voor hypotheek vatbaar goed zijn bovendien ook van toepassing als het een lid van een btw-eenheid betreft.

Tenslotte worden btw-eenheden uitgesloten van de vrijstellingsregeling voor kleine ondernemingen en de bijzondere regeling voor landbouwondernemingen.

Maatstaf van heffing van de btw.

De artikelen 115 tot 117 van de programmawet wijzigen respectievelijk de artikelen 33*bis*, 36 en 71 van het btw-Wetboek.

Het betreft technische aanpassingen als gevolg van de vervanging van de artikelen 32 en 33 van het btw-Wetboek met betrekking tot de

Une première modification a trait à l'attribution à tout membre d'une unité TVA d'un numéro d'identification à la TVA. Ce numéro d'identification constitue un sous-numéro d'identification à la TVA qui est en fait identique à celui dont ces membres disposaient avant leur entrée dans l'unité TVA.

Cette procédure constitue pour l'administration le moyen de vérifier l'exacte perception de la taxe pour les opérations entre les membres de l'unité et les tiers, ce qui aurait été plus difficilement contrôlable dans l'hypothèse d'un regroupement sous un numéro d'identification unique. Elle évite également la perte de données dont l'administration dispose sur ces entreprises.

Une seconde modification concerne les unités TVA qui ne réalisent que des livraisons de biens ou des prestations de services ne leur ouvrant aucun droit à déduction.

Le régime d'imposition d'une unité TVA dépend en fait des activités que ses membres réalisent vis-à-vis des opérateurs extérieurs à l'unité TVA. Il est donc possible qu'une unité TVA ne soit constituée que de membres qui ne réalisent que des opérations exonérées en vertu de l'article 44 du Code qui n'ouvrent aucun droit à déduction, et que ceux-ci ne remplissent pas les conditions pour la taxation de leurs acquisitions intracommunautaires de biens. Dans cette hypothèse, contrairement aux assujettis similaires qui effectuent leurs opérations en dehors du régime de l'unité TVA, il s'indique d'attribuer à l'unité TVA un numéro d'identification à la TVA qui ne comprend pas les lettres BE.

L'article 105 de la loi-programme complète l'article 53 du Code de la TVA par un § 3. Cette disposition permet à l'administration d'effectuer le suivi de toutes les opérations réalisées par les membres d'une unité TVA y compris lorsqu'il s'agit de la fourniture de biens ou de services à d'autres membres, opérations qui sont considérées comme hors du champ d'application du régime de la TVA.

Cette mesure s'impose dans un souci de lutte contre la fraude et permet également en cas de sortie d'un membre d'une unité TVA de reconstituer l'historique comptable.

L'introduction du régime de l'unité TVA a également nécessité des modifications aux articles 53*quater*, § 1er, 53*quinquies*, 53*sexies*, § 1er, 56, § 2, alinéa 1er, 57, § 1er, 61, § 1er, 62, § 2, alinéa 1er et 93*ter*, § 1er, alinéa 1er, du Code de la TVA. Ces modifications font l'objet des articles 106 à 113 de la loi-programme.

Ces modifications concernent l'obligation pour les membres de l'unité TVA de communiquer à leurs fournisseurs et à leurs clients, le sous-numéro d'identification à la TVA, l'obligation dans le chef de l'unité TVA de mentionner également dans la liste annuelle de leurs clients assujettis le montant des opérations intra-unité TVA ainsi que l'obligation pour les membres d'établir le relevé trimestriel des opérations intracommunautaires. La communication des livres, factures et autres documents relative à une unité TVA est effectuée par le représentant désigné par les autres membres de l'unité TVA. En outre, les obligations visées à l'article 62, § 2, alinéa 1er et à l'article 93*ter*, § 1er, alinéa 1er, du Code de la TVA, relatives à l'aliénation ou l'affectation hypothécaire d'un bien susceptible, sont également d'application s'il s'agit d'un membre d'une unité TVA.

Enfin, les unités TVA sont exclues du régime de la franchise pour les petites entreprises et du régime particulier pour les exploitants agricoles.

Base d'imposition de la TVA.

Les articles 115 à 117 de la loi-programme modifient respectivement les articles 33*bis*, 36 et 71 du Code de la TVA.

Il s'agit d'adaptations techniques suite au remplacement des articles 32 et 33 du Code de la TVA en matière de base d'imposition de

maatstaf van heffing van de btw, respectievelijk bij de artikelen 43 en 44 van de programmawet van 27 december 2006 (z. nr. A 6 hiervoor).

De belastingregeling van een btw-eenheid wordt in feite bepaald door de handelingen die haar leden verrichten met ondernemingen die niet tot de btw-eenheid behoren. Het is dus mogelijk dat een btw-eenheid slechts is samengesteld uit leden die enkel handelingen verrichten die krachtens artikel 44 van het Wetboek zijn vrijgesteld en waarvoor zij geen recht op aftrek hebben en dat deze leden niet aan de voorwaarden voldoen voor het belasten van hun intracommunautaire verwervingen van goederen. In dat geval en in tegenstelling tot gelijkaardige belastingplichtigen die handelingen verrichten buiten het stelsel van de btw-eenheid, is het aangewezen de btw-eenheid een btw-identificatienummer toe te kennen dat niet de letters BE bevat.

Maatregelen inzake fraudebestrijding en betere invordering van de belastingen.

Om in overeenstemming te zijn met de bepalingen van het WIB 92 passen de artikelen 119 tot 123 van de programmawet de Nederlandse tekst aan van de artikelen 52*bis*, 88*bis*, 88*ter*, 89*bis* en 93*undecies* D, eerste lid, van het btw-Wetboek, ingevoegd bij de artikelen 2, 4 tot en met 7 van de programmawet van 27 december 2006 (*BS* 28 december 2006, ed. 3) (z. nr. A 6 hiervoor).

Vrijstellingsregeling voor kleine ondernemingen.

Artikel 127 van de programmawet wijzigt artikel 56, § 2, derde lid, van het btw-Wetboek met betrekking tot de vrijstellingsregeling voor kleine ondernemingen.

Onderhavig artikel sluit het werk in onroerende staat en de ermee gelijkgestelde handelingen uit van de vrijstellingsregeling bepaald in artikel 56, § 2, van het btw-Wetboek ten gunste van kleine ondernemingen met een jaaromzet die niet meer bedraagt dan 5 580 EUR. Deze uitsluiting heeft in het bijzonder tot doel het risico op zwartwerk en illegale arbeid in die sector te verminderen.

Toetreding van de Republiek Bulgarije en van Roemenië tot de Europese Unie.

Artikel 130 van de programmawet voegt in het btw-Wetboek artikel 107*ter* in.

Het Verdrag tot bekrachtiging van de toetreding van de Republiek Bulgarije en van Roemenië werd ondertekend te Luxemburg op 25 april 2005 (PBEG L 157 van 21 juni 2005).

In het kader van deze nieuwe uitbreiding van de Europese Unie zijn overgangsmaatregelen inzake invoer nodig om de neutraliteit van het gemeenschappelijk stelsel van de belasting over de toegevoegde waarde te waarborgen en dubbele heffing, niet-heffing van belasting of concurrentieverstoring tussen de lidstaten te voorkomen.

Deze overgangsmaatregelen zijn opgenomen in artikel 410 van de richtlijn 2006/112/EG van de Raad van 28 november 2006 betreffende het gemeenschappelijk stelsel van de belasting over de toegevoegde waarde.

Artikel 107*ter*, *nieuw*, is de omzetting in Belgisch recht van voornoemd artikel 410.

Inwerkingtreding : 1 januari 2007 (artikel 15, § 5, eerste lid, 2° en artikel 107*ter* van het btw-Wetboek); 7 januari 2007 (artikel 33*bis*, artikel 36, artikel 52*bis*, artikel 71, artikel 88*bis*, artikel 88*ter*, § 1, eerste lid, 1° en § 2, tweede lid, artikel 89*bis* en artikel 93*undecies* D, eerste lid, van het btw-Wetboek); 1 april 2007 (artikel 19*bis*, artikel 33, § 1, 3°, artikel 50, § 1, eerste lid, 4°, § 2 en § 3, artikel 53, § 3, artikel 53*quater*, § 1, artikel 53*quinquies*, eerste en tweede lid, artikel 53*sexies*, § 1, artikel 56, § 2, eerste lid, artikel 57, § 1, artikel 61, § 1, artikel 62, § 2, eerste lid en artikel 93*ter*, § 1, eerste lid, van het btw-Wetboek); 18 mei 2007 (artikel 84*quinquies*, artikel 84*sexies*, artikel 84*septies*, artikel 84*octies*, artikel 84*nonies*, artikel 84*decies*, artikel 84*undecies* en artikel 93*quinquies*, § 1, eerste en tweede lid, § 2 en § 3, eerste en

la TVA, respectivement par les articles 43 et 44 de la loi-programme du 27 décembre 2006 (v. n° A 6 ci-avant).

Le régime d'imposition d'une unité TVA dépend en fait des activités que ses membres réalisent vis-à-vis des opérateurs extérieurs à l'unité TVA. Il est donc possible qu'une unité TVA ne soit constituée que de membres qui ne réalisent que des opérations exonérées en vertu de l'article 44 du Code qui n'ouvrent aucun droit à déduction, et que ceux-ci ne remplissent pas les conditions pour la taxation de leurs acquisitions intracommunautaires de biens. Dans cette hypothèse, contrairement aux assujettis similaires qui effectuent leurs opérations en dehors du régime de l'unité TVA, il s'indique d'attribuer à l'unité TVA un numéro d'identification à la TVA qui ne comprend pas les lettres BE.

Mesures relatives à la lutte contre la fraude fiscale et à un meilleur recouvrement des impôts.

Les articles 119 à 123 de la loi-programme ajustent la version néerlandaise du texte des articles 52*bis*, 88*bis*, 88*ter*, 89*bis* et 93*undecies* D, alinéa 1er, du Code de la TVA, insérés par les articles 2, 4 à 7 de la loi-programme du 27 décembre 2006 (*MB* 28 décembre 2006, éd. 3) (v. n° A 6 ci-avant) afin qu'elle soit conforme aux dispositions du CIR 92.

Régime de la franchise pour les petites entreprises.

L'article 127 de la loi-programme modifie l'article 56, § 2, alinéa 3, du Code de la TVA relatif au régime de la franchise pour les petites entreprises.

Le présent article exclut le travail immobilier et les opérations qui y sont assimilées, du régime de franchise établi par l'article 56, § 2, du Code de la TVA, en faveur des petites entreprises dont le chiffre d'affaires annuel ne dépasse pas 5 580 EUR. Cette exclusion a notamment pour but de diminuer le risque de travail au noir et de main-d'œuvre illégale dans ce secteur.

Adhésion de la République de Bulgarie et de la Roumanie à l'Union européenne.

L'article 130 de la loi-programme insère l'article 107*ter* dans le Code de la TVA.

Le Traité qui consacre l'adhésion de la République de Bulgarie et de la Roumanie a été signé à Luxembourg le 25 avril 2005 (JOCE L 157 du 21 juin 2005).

Dans le cadre de ce nouvel élargissement de l'Union européenne, des mesures transitoires en matière d'importation sont nécessaires afin de garantir la neutralité du système commun de la taxe sur la valeur ajoutée et d'éviter des cas de double imposition, de non imposition ou des distorsions de concurrence entre les États membres.

Ces mesures transitoires sont reprises à l'article 410 de la directive 2006/112/CE du Conseil du 28 novembre 2006 relative au système commun de taxe sur la valeur ajoutée.

L'article 107*ter*, *nouveau*, est la transposition en droit belge de l'article 410 précité.

Entrée en vigueur : 1er janvier 2007 (l'article 15, § 5, alinéa 1er, 2° et l'article 107*ter* du Code de la TVA); 7 janvier 2007 (l'article 33*bis*, l'article 36, l'article 52*bis*, l'article 71, l'article 88*bis*, l'article 88*ter*, § 1er, alinéa 1er, 1° et § 2, alinéa 2, l'article 89*bis* et l'article 93*undecies* D, alinéa 1er, du Code de la TVA); 1er avril 2007 (l'article 19*bis*, l'article 33, § 1er, 3°, l'article 50, § 1er, alinéa 1er, 4°, § 2 et § 3, l'article 53, § 3, l'article 53*quater*, § 1er, l'article 53*quinquies*, alinéas 1er et 2, l'article 53*sexies*, § 1er, l'article 56, § 2, alinéa 1er, l'article 57, § 1er, l'article 61, § 1er, l'article 62, § 2, alinéa 1er et l'article 93*ter*, § 1er, alinéa 1er, du Code de la TVA); 18 mai 2007 (l'article 84*quinquies*, l'article 84*sexies*, l'article 84*septies*, l'article 84*octies*, l'article 84*nonies*, l'article 84*decies*, l'article 84*undecies* et l'article 93*quinquies*, § 1er,

tweede lid, van het btw-Wetboek) en 1 oktober 2007 (artikel 56, § 2, derde lid, van het btw-Wetboek).

B. **Koninklijke besluiten**

1. *Koninklijk besluit van 21 december 2006 tot omvorming van de algemene verordening op de met het zegel gelijkgestelde taksen tot het uitvoeringsbesluit van het Wetboek diverse rechten en taksen, tot opheffing van het regentbesluit betreffende de uitvoering van het Wetboek der zegelrechten en houdende verscheidene andere wijzigingen aan uitvoeringsbesluiten (*BS *29 december 2006, ed. 6).*

De wet van 19 december 2006 (*BS* 29 december 2006, ed. 6) heeft het Wetboek der met het zegel gelijkgestelde taksen omgevormd tot het Wetboek diverse rechten en taksen en heeft het Wetboek der zegelrechten opgeheven.

Het koninklijk besluit van 21 december 2006 vormt de algemene verordening op de met het zegel gelijkgestelde taksen om tot het uitvoeringsbesluit van het Wetboek diverse rechten en taksen en heft het regentbesluit betreffende de uitvoering van het Wetboek der zegelrechten op.

Artikel 1 van het uitvoeringsbesluit van het Wetboek diverse rechten en taksen regelt de betalingswijze. Het vroegere regentbesluit voorzag in een betaling door middel van fiscale plakzegels. In de nieuwe bepaling dient de betaling van het verschuldigde recht, alsook eventuele boeten en interesten, te worden verricht door middel van speciën, via overschrijving of elektronische betaalmiddelen ten gunste van de postchequerekening van het bevoegde ontvangkantoor.

De uitvoeringsbepalingen inzake het betalingsverkeer door het gebruik van fiscale zegels dienden bijgevolg te worden gewijzigd.

Artikel 90 van het koninklijk besluit van 21 december 2006 wijzigt derhalve Tabel A, eerste Afdeling, II, derde lid, van de bijlage bij het koninklijk besluit nr. 41 van 30 januari 1987 tot vaststelling van het bedrag van de proportionele fiscale geldboeten op het stuk van de belasting over de toegevoegde waarde, door wat betrekking had op de betaling met fiscale zegels weg te laten.

Inwerkingtreding : 1 januari 2007.

2. *Programmawet (I) van 27 december 2006 (*BS *28 december 2006, ed. 3 — err. 24 januari 2007, 13 februari 2007 en 23 februari 2007).*

De programmawet van 27 december 2006 wijzigt het koninklijk besluit nr. 20 van 20 juli 1970 tot vaststelling van de tarieven van de belasting over de toegevoegde waarde en tot indeling van de goederen en de diensten bij die tarieven.

De wijzigingen hebben betrekking op de hiërarchie van de btw-tarieven en op de toepassing van een verlaagd btw-tarief op arbeidsintensieve diensten, op sociale huisvesting en op de afbraak en heropbouw van gebouwen in stadsgebieden.

Artikel 52 van de programmawet vervangt artikel 1 van het koninklijk besluit nr. 20.

Artikel 12, lid 3, a), van de zesde richtlijn 77/388/EEG (thans de artikelen 96, 97, 98, lid 1 en 2 en 99, lid 1, van de richtlijn 2006/112/EG van de Raad van 28 november 2006) bepaalt dat elke lidstaat een minimum normaal tarief moet vaststellen voor leveringen van goederen en diensten en laat elke lidstaat ook toe om op permanente wijze een of twee verlaagde tarieven toe te passen uitsluitend met betrekking tot leveringen van goederen en diensten die in bijlage H (thans bijlage III bij de richtlijn 2006/112/EG) zijn opgesomd.

Uit deze bepaling blijkt dus duidelijk dat het tarief dat normaal van toepassing is niet lager mag zijn dan 15 pct. (in België 21 pct.) en dat

alinéas 1er et 2, § 2 et § 3, alinéas 1er et 2, du Code de la TVA) et 1er octobre 2007 (l'article 56, § 2, alinéa 3, du Code de la TVA).

B. **Arrêtés royaux**

1. *Arrêté royal du 21 décembre 2006 transformant le règlement général sur les taxes assimilées au timbre en arrêté d'exécution du Code des droits et taxes divers, abrogeant l'arrêté du Régent relatif à l'exécution du Code des droits de timbre et portant diverses autres modifications à des arrêtés d'exécution (*MB *29 décembre 2006, éd. 6)*

La loi du 19 décembre 2006 (*MB* 29 décembre 2006, éd. 6) a transformé le Code des taxes assimilées au timbre en Code des droits et taxes divers et a abrogé le Code des droits de timbre.

L'arrêté royal du 21 décembre 2006 transforme le règlement général sur les taxes assimilées au timbre en arrêté d'exécution du Code des droits et taxes divers et abroge l'arrêté du Régent relatif à l'exécution du Code des droits de timbre.

L'article 1er de l'arrêté d'exécution du Code des droits et taxes divers détermine le mode de paiement. L'ancien arrêté du Régent prévoyait un paiement au moyen de timbres fiscaux. La nouvelle disposition prévoit que le paiement du droit dû, de même que, le cas échéant, des intérêts et amendes, doit se faire en espèces, par virement ou moyens de paiement électroniques au compte courant postal du bureau de recette compétent.

Les dispositions d'exécution relatives au paiement au moyen de timbres fiscaux devaient par conséquent, être remplacées.

L'article 90 de l'arrêté royal du 21 décembre 2006 modifie dès lors le Tableau A, Section première, II, alinéa 3, de l'annexe à l'arrête royal n° 41, du 30 janvier 1987, fixant le montant des amendes fiscales proportionnelles en matière de taxe sur la valeur ajoutée, en y supprimant ce qui concernait l'acquittement de la taxe au moyen de timbres fiscaux.

Entrée en vigueur : 1er janvier 2007.

2. *Loi-programme (I) du 27 décembre 2006 (*MB *28 décembre 2006, éd. 3 — err. 24 janvier 2007, 13 février 2007 et 23 février 2007)*

La loi-programme du 27 décembre 2006 modifie l'arrêté royal n° 20, du 20 juillet 1970, fixant les taux de la taxe sur la valeur ajoutée et déterminant la répartition des biens et des services selon ces taux.

Les modifications concernent la hiérarchisation des taux de TVA et l'application d'un taux réduit de TVA aux services à forte intensité de main-d'œuvre, au logement social et à la démolition et reconstruction de bâtiments dans des zones urbaines.

L'article 52 de la loi-programme remplace l'article 1er de l'arrêté royal n° 20.

L'article 12, paragraphe 3, a) de la sixième directive 77/388/CEE (actuellement les articles 96, 97, 98, paragraphes 1er et 2 et 99, paragraphe 1er, de la directive 2006/112/CE du Conseil du 28 novembre 2006) impose d'une part la fixation d'un taux normal minimum applicable aux livraisons de biens et prestations de services par chaque État membre et autorise d'autre part tout État membre à appliquer, de façon permanente, soit un, soit deux taux réduits aux seules livraisons de biens et prestations de services relevant des catégories énumérées à l'annexe H (actuellement l'annexe III de la directive 2006/112/CE) de cette directive.

Cette disposition entend donc clairement faire apparaître que le taux normalement applicable ne peut être inférieur à 15 p.c. (en Bel-

de lidstaten in afwijking daarvan en binnen een welomschreven en beperkt kader gemachtigd zijn een verlaagd tarief toe te passen.

In de vroegere formulering van artikel 1 van het koninklijk besluit nr. 20, die terugging tot een periode van voor de redactie van het voornoemde artikel 12, lid 3, a), kwam deze hiërarchie tussen de tarieven niet tot uiting maar werden de verschillende btw-tarieven die in België van toepassing zijn gewoon gerangschikt naar stijgende volgorde.

Onderhavig artikel vervangt in die zin artikel 1 van het koninklijk besluit nr. 20.

De artikelen 53 en 54 van de programmawet wijzigen respectievelijk de artikelen 1*bis*, § 1 en 1*ter* van het koninklijk besluit nr. 20.

Deze tijdelijke bepalingen laten toe dat een verlaagd btw-tarief wordt toegepast op arbeidsintensieve diensten.

Het koninklijk besluit van 19 januari 2006 (*BS* 1 februari 2006, ed. 3) heeft de periode waarin de regeling met betrekking tot de arbeidsintensieve diensten, beoogd in artikel 28, lid 6, van de zesde richtlijn 77/388/EEG (thans de artikelen 106 tot en met 108 van de richtlijn 2006/112/EG van de Raad van 28 november 2006) kan worden toegepast, voor onbepaalde tijd verlengd.

Artikel 1, 2), van de richtlijn 2006/18/EG van de Raad van de Europese Unie van 14 februari 2006 tot wijziging van de richtlijn 77/388/EEG wat de verlaagde btw-tarieven betreft, wijzigt artikel 28, lid 6, van de zesde richtlijn zodat voornoemde regeling van toepassing blijft tot 31 december 2010.

De artikelen 1*bis*, § 1 en 1*ter*, van het koninklijk besluit nr. 20 worden gewijzigd om die bepalingen in overeenstemming te brengen met het gewijzigd artikel 28, lid 6, van de zesde richtlijn.

De artikelen 55 en 57 van de programmawet wijzigen het koninklijk besluit nr. 20 wat het verlaagd btw-tarief inzake sociale huisvesting betreft.

Rubriek X van tabel B van de bijlage bij het koninklijk besluit nr. 20 voorziet in een verlaagd btw-tarief van 12 pct. ten gunste van de sociale huisvesting.

De maatregel om een verlaagd btw-tarief van 6 pct. toe te passen op de bouw van sociale woningen door de gewestelijke huisvestingsmaatschappijen alsook door de door hen erkende maatschappijen voor sociale huisvesting past binnen het kader van de federale beleidsverklaring van 17 oktober 2006 die onder meer een versterking van de koopkracht en van de sociale bescherming beoogt.

Artikel 55 van de programmawet voegt daarom in tabel A van de bijlage bij het koninklijk besluit nr. 20 een nieuwe rubriek XXXVI in, waardoor het verlaagd tarief van 6 pct. wordt toegepast op de levering, de bouw, de renovatie en de verbouwing van gebouwen door de hiervoor bedoelde maatschappijen om hen in staat te stellen een meer doelmatig sociaal woningbeleid te voeren.

Ingevolge de invoeging van voormelde rubriek XXXVI, past artikel 57 van de programmawet rubriek X van tabel B van de bijlage bij het koninklijk besluit nr. 20 in de vereiste zin aan.

Artikel 56 van de programmawet voegt vervolgens in tabel A van de bijlage bij het koninklijk besluit nr. 20 een nieuwe rubriek XXXVII in om de afbraak en de heropbouw van gebouwen in stadsgebieden te onderwerpen aan het verlaagd btw-tarief van 6 pct.

Deze maatregel beoogt de vernieuwing van stadsgebieden van welbepaalde grote steden die soms gebukt gaan onder de stadsverloedering. Onderhavig fiscaal gunstbeleid moedigt heropbouw aan van woningen die bestemd zijn om uitsluitend of in hoofdzaak als privéwoning te worden gebruikt.

gique, 21 p.c.) et que, par dérogation et dans un cadre bien défini et restreint, les États membres sont autorisés à retenir un taux réduit.

L'ancienne formulation de l'article 1er de l'arrêté royal n° 20, qui remontait à une époque antérieure à la rédaction de l'article 12, paragraphe 3, a) précité, ne traduisait pas cette hiérarchisation de la norme présentant les différents taux applicables en Belgique dans le simple ordre croissant de leur hauteur.

Le présent article amende en ce sens l'article 1er de l'arrêté royal n° 20.

Les articles 53 et 54 de la loi-programme modifient respectivement les articles 1*bis*, § 1er et 1er*ter* de l'arrêté royal n° 20.

Ces dispositions temporaires permettent d'appliquer un taux réduit de TVA aux services à forte intensité de main-d'œuvre.

L'arrêté royal du 19 janvier 2006 (*MB* 1er février 2006, éd. 3) a prorogé pour une durée indéterminée la période durant laquelle le régime relatif aux services à forte intensité de main-d'œuvre, visé à l'article 28, paragraphe 6, de la sixième directive 77/388/CEE (actuellement les articles 106 à 108 de la directive 2006/112/CE du Conseil du 28 novembre 2006), peut être appliqué.

L'article 1er, 2), de la directive 2006/18/CE du Conseil de l'Union européenne du 14 février 2006 modifiant la directive 77/388/CEE en ce qui concerne les taux réduits de TVA, modifie l'article 28, paragraphe 6, de la sixième directive de sorte que le régime susmentionné reste d'application jusqu'au 31 décembre 2010.

Les articles 1*bis*, § 1er et 1er*ter*, de l'arrêté royal n° 20 sont modifiés afin de les conformer à l'article 28, paragraphe 6, modifié, de la sixième directive.

Les articles 55 et 57 de la loi-programme modifient l'arrêté royal n° 20 en ce qui concerne le taux réduit de TVA en matière de logement social.

La rubrique X du tableau B de l'annexe à l'arrêté royal n° 20 prévoit l'application d'un taux réduit de TVA de 12 p.c. en faveur du logement social

La mesure qui consiste à appliquer un taux réduit de TVA de 6 p.c. à la construction de logements sociaux par les sociétés régionales de logement ainsi que les sociétés de logement social agréées par celles-ci, s'inscrit dans le cadre de la déclaration de politique fédérale du 17 octobre 2006 qui vise notamment un renforcement du pouvoir d'achat et de la protection sociale.

C'est pourquoi l'article 55 de la loi-programme insère une nouvelle rubrique XXXVI au tableau A de l'annexe à l'arrêté royal n° 20 autorisant ainsi à appliquer le taux réduit de 6 p.c., pour toutes les livraison, construction, rénovation et transformation de bâtiments qui impliquent les sociétés susvisées afin de leur permettre de mener une politique sociale de logement bien plus efficiente.

Suite à l'insertion de la rubrique XXXVI susmentionnée, l'article 57 de la loi-programme adapte dans le sens requis la rubrique X du tableau B de l'annexe à l'arrêté royal n° 20.

Ensuite, l'article 56 de la loi-programme insère une nouvelle rubrique XXXVII au tableau A de l'annexe à l'arrêté royal n° 20, afin de soumettre au taux réduit de TVA de 6 p.c., la démolition et la reconstruction de bâtiments dans des zones urbaines.

Cette mesure vise la rénovation des quartiers de certaines grandes villes dans lesquels prolifèrent parfois de véritables chancres urbains. La présente politique fiscale préférentielle favorise la reconstruction de bâtiments d'habitation destinés à être utilisés exclusivement ou à titre principal comme logement privé.

Tenslotte bekrachtigt artikel 60 van onderhavige programmawet drie koninklijke besluiten genomen ter uitvoering van artikel 37, § 1, van het btw-Wetboek :

1° het koninklijk besluit van 14 januari 2004 tot wijziging van het koninklijk besluit nr. 20 van 20 juli 1970 tot vaststelling van de tarieven van de belasting over de toegevoegde waarde en tot indeling van de goederen en de diensten bij die tarieven (*BS* 19 januari 2004, ed. 2);

2° het koninklijk besluit van 24 augustus 2005 tot wijziging van het koninklijk besluit nr. 20 van 20 juli 1970 tot vaststelling van de tarieven van de belasting over de toegevoegde waarde en tot indeling van de goederen en de diensten bij die tarieven (*BS* 9 september 2005);

3° het koninklijk besluit van 19 januari 2006 tot wijziging van het koninklijk besluit nr. 20 van 20 juli 1970 tot vaststelling van de tarieven van de belasting over de toegevoegde waarde en tot indeling van de goederen en de diensten bij die tarieven (*BS* 1 februari 2006, ed. 3).

Inwerkingtreding : 1 januari 2007 met uitzondering van de artikelen 1, 1*bis* en 1*ter* van het koninklijk besluit nr. 20 die op 7 januari 2007 in werking treden.

3. Koninklijk besluit van 31 januari 2007 tot wijziging van het koninklijk besluit nr. 1 van 29 december 1992 met betrekking tot de regeling voor de voldoening van de belasting over de toegevoegde waarde (*BS* 7 februari 2007).

Krachtens artikel 53*octies*, § 2, van het btw-Wetboek, vervangen bij de wet van 7 december 2006 tot wijziging van het Wetboek van de belasting over de toegevoegde waarde (*BS* 22 december 2006, ed. 2) (z. nr. A 4 hiervoor), kan de Koning toestaan en zelfs verplichten dat bepaalde in het btw-Wetboek bedoelde aangiften worden ingediend en bepaalde gegevens worden medegedeeld langs elektronische weg.

In uitvoering van artikel 53*octies*, § 2, van het btw-Wetboek wijzigt het koninklijk besluit van 31 januari 2007 artikel 18 van het koninklijk besluit nr. 1 van 29 december 1992 met betrekking tot de regeling voor de voldoening van de belasting over de toegevoegde waarde. Deze wijziging heeft hoofdzakelijk tot doel de belastingplichtigen die gehouden zijn tot het indienen van de in artikel 53, § 1, eerste lid, 2°, van het btw-Wetboek bedoelde periodieke aangiften en die over de nodige geïnformatiseerde middelen beschikken, progressief de verplichting op te leggen deze aangiften langs elektronische weg in te dienen.

Onderhavig koninklijk besluit vervangt bovendien artikel 14, § 2, 3°, van het voornoemd koninklijk besluit nr. 1 om toe te laten dat de belastingplichtigen het dagboek van ontvangsten alsook het centralisatiedagboek niet alleen op papier kunnen bijhouden in overeenstemming met de bepalingen van artikel 15, § 1, tweede en derde lid van het koninklijk besluit nr. 1, maar ook op elektronische wijze.

Inwerkingtreding : 7 februari 2007, 1 juli 2007, 1 februari 2008 en 1 april 2009.

4. *Koninklijk besluit nr. 55 van 9 maart 2007 met betrekking tot de regeling voor belastingplichtigen die een btw-eenheid vormen (*BS *15 maart 2007)*

Op grond van artikel 4, lid 4, tweede alinea, van de zesde richtlijn 77/388/EEG van de Raad van 17 mei 1977 (thans artikel 11, eerste lid van de richtlijn 2006/112/EG van de Raad van 28 november 2006) kan elke lidstaat personen die in het binnenland gevestigd zijn en die juridisch gezien wel zelfstandig zijn, doch financieel, economisch en organisatorisch nauw met elkaar verbonden zijn, tezamen als één belastingplichtige aanmerken.

Artikel 4, § 2, van het btw-Wetboek is de omzetting in Belgisch recht van deze communautaire bepaling.

Krachtens dit artikel kan de Koning, in de gevallen en volgens de regels die Hij bepaalt, de in België gevestigde personen die juridisch gezien wel zelfstandig zijn, doch financieel, economisch en organisa-

Enfin, l'article 60 de la présente loi-programme confirme trois arrêtés royaux pris en exécution de l'article 37, § 1er, du Code de la TVA :

1° l'arrêté royal du 14 janvier 2004 modifiant l'arrêté royal n° 20 du 20 juillet 1970, fixant les taux de la taxe sur la valeur ajoutée et déterminant la répartition des biens et des services selon ces taux (*MB* 19 janvier 2004, éd. 2);

2° l'arrêté royal du 24 août 2005 modifiant l'arrêté royal n° 20 du 20 juillet 1970, fixant les taux de la taxe sur la valeur ajoutée et déterminant la répartition des biens et des services selon ces taux (MB 9 septembre 2005);

3° l'arrêté royal du 19 janvier 2006 modifiant l'arrêté royal n° 20 du 20 juillet 1970, fixant les taux de la taxe sur la valeur ajoutée et déterminant la répartition des biens et des services selon ces taux (*MB* 1er février 2006, éd. 3).

Entrée en vigueur : 1er janvier 2007 à l'exception des articles 1er, 1er*bis* et 1er*ter* de l'arrêté royal n° 20 qui entrent en vigueur le 7 janvier 2007.

3. Arrêté royal du 31 janvier 2007 modifiant l'arrêté royal n° 1 du 29 décembre 1992 relatif aux mesures tendant à assurer le paiement de la taxe sur la valeur ajoutée (*MB* 7 février 2007).

Aux termes de l'article 53*octies*, § 2, du Code de la TVA, remplacé par la loi du 7 décembre 2006 visant à modifier le Code de la taxe sur la valeur ajoutée (*MB* 22 décembre 2006, éd. 2) (v. n° A4 ci-avant), le Roi peut autoriser, voire exiger le dépôt de certaines déclarations visées par le Code de la TVA ainsi que la communication de certains renseignements par voie électronique.

En exécution de l'article 53*octies*, § 2, du Code de la TVA, l'arrêté royal du 31 janvier 2007 modifie l'article 18 de l'arrêté royal n° 1, du 29 décembre 1992, relatif aux mesures tendant à assurer le paiement de la taxe sur la valeur ajoutée. Cette modification a principalement pour objet d'imposer progressivement aux assujettis tenus au dépôt de la déclaration périodique visée à l'article 53, § 1er, alinéa 1er, 2°, du Code de la TVA qui disposent des moyens informatiques nécessaires, de remplir ladite obligation de dépôt par voie électronique.

En outre, le présent arrêté royal remplace l'article 14, § 2, 3°, de l'arrêté royal n° 1 précité afin de permettre aux assujettis de tenir le journal des recettes ainsi que le registre centralisateur non seulement sous forme papier conformément à l'article 15, § 1er, alinéas 2 et 3, de l'arrêté royal n° 1, mais également au moyen d'un système électronique.

Entrée en vigueur : 7 février 2007, 1er juillet 2007, 1er février 2008 et 1er avril 2009.

4. *Arrêté royal n° 55 du 9 mars 2007 relatif au régime des assujettis formant une unité TVA (*MB *15 mars 2007)*

Sur la base de l'article 4, paragraphe 4, alinéa 2, de la sixième directive 77/388/CEE du Conseil du 17 mai 1977 (actuellement l'article 11, alinéa 1er de la directive 2006/112/CE du Conseil du 28 novembre 2006), chaque État membre a la faculté de considérer comme un seul assujetti les personnes établies à l'intérieur du pays, qui sont indépendantes du point de vue juridique mais qui sont étroitement liées entre elles sur les plans financier, économique et de l'organisation.

L'article 4, § 2, du Code de la TVA est la transposition en droit belge de cette disposition communautaire.

En vertu de cet article, le Roi peut considérer que des personnes établies en Belgique, qui sont indépendantes du point de vue juridique mais étroitement liées entre elles sur les plans financier, économique et

torisch nauw met elkaar verbonden zijn, voor de toepassing van het btw-Wetboek als één belastingplichtige aanmerken.

Voornoemde bepalingen hebben tot gevolg dat de btw-eenheid moet worden beschouwd als een belastingplichtige met dezelfde rechten en plichten als enigerlei andere belastingplichtige en dat alle bepalingen van de voornoemde richtlijn alsook deze van het btw-Wetboek en de bijbehorende uitvoeringsbesluiten *mutatis mutandis* op de btw-eenheid van toepassing zijn.

Het koninklijk besluit nr. 55 van 9 maart 2007 met betrekking tot de regeling voor belastingplichtigen die een btw-eenheid vormen, regelt de algemene werking van de btw-eenheid als volgt :

Interne en externe handelingen.

De btw-eenheid is één belastingplichtige zowel vanuit het oogpunt van de goederen en diensten die door derden worden geleverd, als vanuit het oogpunt van de leveringen voor derden.

Dit heeft tot gevolg dat :

— leveringen van goederen en diensten tussen de leden van een btw-eenheid niet binnen het toepassingsgebied van de btw vallen;

— leveringen door derden van goederen en diensten aan elk lid, voor de toepassing van de btw, worden beschouwd als verricht aan de btw-eenheid;

— invoer en intracommunautaire verwervingen van goederen verricht door elk lid, door de btw-eenheid worden verwezenlijkt;

— leveringen van goederen en diensten verricht door elk lid worden beschouwd als verwezenlijkt door de btw-eenheid.

Aftrek en herziening.

De artikelen 45 tot 49 van het btw-Wetboek alsook de bepalingen in het koninklijk besluit nr. 3 van 10 december 1969 met betrekking tot de aftrekregeling voor de toepassing van de btw zijn van toepassing op de btw-eenheid.

Zoals voor alle belastingplichtigen hangt het recht op aftrek van de voorbelasting op de door derden aan de btw-eenheid geleverde goederen en diensten af van de eindbestemming die de leden van de eenheid aan die goederen en diensten geven. Dit geldt ook voor het recht op aftrek van de btw met betrekking tot de bedrijfsmiddelen in de zin van het btw-Wetboek (bijvoorbeeld de gebouwen).

De aftrek volgens het algemeen verhoudingsgetal is van toepassing op de btw-eenheid, zolang het daadwerkelijke gebruik van de verworven goederen en diensten niet tot tevredenheid van de administratie kan worden aangetoond.

Tenslotte zijn de regels met betrekking tot de herziening van de aftrek van de btw eveneens van toepassing in hoofde van de btw-eenheid.

Territoriale beperking en hoofdelijke aansprakelijkheid.

Overeenkomstig het principe van de territoriale werking van de fiscale wet, kan een btw-eenheid slechts worden gevormd tussen belastingplichtigen die in België zijn gevestigd.

Aangezien de btw-eenheid als zodanig één belastingplichtige is met alle rechten en plichten die voortvloeien uit het btw-Wetboek en de bijbehorende uitvoeringsbesluiten, zijn de leden van de eenheid ten opzichte van de Staat, hoofdelijk aansprakelijk voor de betaling van de belasting en toebehoren waarvan de verschuldigdheid is ontstaan tijdens de periode dat zij tot de btw-eenheid behoren.

Inwerkingtreding : 1 april 2007.

de l'organisation, ne constituent qu'un seul assujetti pour l'application du présent Code.

De ces dispositions, il s'ensuit que l'unité TVA doit être considérée comme un assujetti soumis aux même droits et aux mêmes obligations que n'importe quel autre assujetti et que toutes les dispositions de la directive susmentionnée ainsi que celles du Code de la TVA et de ses arrêtés d'exécution lui sont applicables *mutatis mutandis*.

L'arrêté royal n° 55, du 9 mars 2007, relatif au régime des assujettis formant une unité TVA, règle le fonctionnement général de l'unité TVA comme suit :

Opérations internes et externes.

L'unité TVA est un assujetti unique tant en ce qui concerne les biens et les services obtenus de tiers qu'en ce qui concerne les opérations effectuées vis-à-vis de ceux-ci.

Il en résulte que :

— les livraisons de biens et les prestations de services réalisées entre les membres d'une unité TVA n'entrent pas dans le champ d'application de la TVA;

— les livraisons de biens et les prestations de services par des tiers à chaque membre sont considérées, pour l'application de la TVA, comme effectuées à l'unité TVA;

— les importations et les acquisitions intracommunautaires de biens réalisées par chaque membre sont réalisées par l'unité TVA;

— les livraisons de biens et les prestations de services effectuées par chaque membre sont considérées comme réalisées par l'unité TVA.

Déductions et révisions.

Les articles 45 à 49 du Code de la TVA ainsi que les dispositions de l'arrêté royal n° 3, du 10 décembre 1969, relatif aux déductions pour l'application de la TVA sont applicables à l'unité TVA.

Comme pour tous les assujettis, le droit à déduction de la TVA en amont sur les biens et les services acquis auprès de tiers par l'unité TVA dépend de l'utilisation finale de ces biens et services par les membres de l'unité. Cela vaut aussi pour le droit à déduction de la TVA relative aux biens d'investissement au sens du Code de la TVA (par exemple les bâtiments).

Tant que l'utilisation effective des biens et services acquis ne peut être établie à la satisfaction de l'administration, la règle du prorata général s'applique à l'unité TVA.

Enfin, les règles relatives à la révision de la déduction de la TVA sont également d'application dans le chef de l'unité TVA.

Limitation territoriale et responsabilité solidaire.

Conformément au principe de territorialité de la loi fiscale, l'unité TVA ne peut être formée que par des membres ayant un statut d'assujetti en Belgique.

L'unité TVA étant un assujetti en tant que tel, titulaire des droits et obligations prévues par le Code de la TVA et ses arrêtés d'exécution, il s'ensuit que les membres de l'unité sont solidairement tenus au paiement de la taxe et de ses accessoires dont l'exigibilité est née pendant la période de leur appartenance à l'unité TVA.

Entrée en vigueur : 1er avril 2007.

5. *Koninklijk besluit van 21 april 2007 tot wijziging van het koninklijk besluit nr. 3 van 10 december 1969 met betrekking tot de aftrekregeling voor de toepassing van de belasting over de toegevoegde waarde (*BS *4 mei 2007)*

De wet van 27 december 2005 houdende diverse bepalingen (*BS* 30 december 2005, ed. 2) heeft artikel 60, § 1, eerste lid, van het btw-Wetboek gewijzigd om de bewaartermijn voor de boeken, facturen en andere stukken, waarvan het btw- Wetboek of de ter uitvoering ervan gegeven regelen het houden, het opmaken of het uitreiken voorschrijven, van tien jaar naar zeven jaar te verminderen.

Om in overeenstemming te zijn met de termijn van zeven jaar voorzien in artikel 60, § 1, eerste lid, van het btw-Wetboek, wijzigt onderhavig koninklijk besluit artikel 11, § 5, tweede lid, van het koninklijk besluit nr. 3 om het tijdvak waarin de tabel betreffende een bepaald bedrijfsmiddel moet worden bewaard terug te brengen van tien naar zeven jaar.

Inwerkingtreding : 4 mei 2007.

6. *Koninklijk besluit van 21 april 2007 tot wijziging van de koninklijke besluiten nrs. 1, 3 en 31 met betrekking tot de belasting over de toegevoegde waarde (*BS *4 mei 2007)*

De wijzigingen aangebracht door het onderhavige koninklijk besluit beogen de nationale bepalingen inzake het recht op aftrek en meer in het bijzonder op het vlak van de voorwaarden voor de uitoefening van dit recht in de gevallen dat de verleggingsregeling van toepassing is, beter in overeenstemming te brengen met de rechtspraak van het Hof van Justitie van de Europese Gemeenschappen.

Dit Hof heeft in zijn arrest van 1 april 2004 in de zaak C-90/02 Bockemühl voor recht verklaard dat de belastingplichtige die gehouden is tot de voldoening van de verschuldigde btw in het kader van de verlegging van de heffing (z. artikel 51, § 2, van het btw-Wetboek en artikel 21, lid 1, van de zesde richtlijn 77/388/EEG — artikelen 194 tot 196 van de richtlijn 2006/112/EG vanaf 1 januari 2007), voor de uitoefening van zijn recht op aftrek met betrekking tot die belasting, niet in het bezit moet zijn van een regelmatige factuur (in de zin van artikel 5 van het koninklijk besluit nr. 1 van 29 december 1992 met betrekking tot de regeling voor de voldoening van de belasting over de toegevoegde waarde en van artikel 22, lid 3, van de zesde richtlijn — artikel 226 van de voornoemde richtlijn 2006/112/EG).

Het arrest benadrukt dat het opleggen en de omvang van formaliteiten voor het recht op aftrek niet verder mogen gaan dan strikt noodzakelijk is om de juiste toepassing van de betrokken verleggingsregeling te controleren.

Zodra de belastingplichtige zichzelf terecht als schuldenaar van de btw heeft erkend en de belasting heeft voldaan tot genoegdoening en zonder kritiek vanwege de administratie, kunnen bijkomende voorwaarden in geen geval tot gevolg hebben dat de uitoefening van het overeenstemmende recht op aftrek wordt tenietgedaan.

In de gevallen van verlegging van de heffing (zoals bedoeld in artikel 51, § 2, van het btw-Wetboek of in artikel 5 van het koninklijk besluit nr. 31), bepaalde artikel 3, § 3, van het koninklijk besluit nr. 3 evenwel dat de belastingplichtige, om zijn recht op aftrek te kunnen uitoefenen, in het bezit diende te zijn van een factuur die vanaf de uitreiking ervan of nadien vervolledigd, alle vermeldingen van een conforme factuur moest bevatten, niettegenstaande het feit dat deze belastingplichtige, in het geval hij nog niet in het bezit was van de factuur, het in artikel 9, § 1 van het voormeld koninklijk besluit nr. 1 bedoeld stuk moest opmaken om de verschuldigde belasting te berekenen.

Omdat dit stuk voldoende gegevens bevat om de administratie in staat te stellen de juiste toepassing van de verlegging van de heffing te controleren en bijgevolg om de uitoefening van het recht op aftrek toe te laten, was het derhalve aangewezen om de nationale bepalingen te wijzigen.

5. *Arrêté royal du 21 avril 2007 modifiant l'arrêté royal n° 3 du 10 décembre 1969 relatif aux déductions pour l'application de la taxe sur la valeur ajoutée (*MB *4 mai 2007)*

La loi du 27 décembre 2005 portant des dispositions diverses (*MB* 30 décembre 2005, éd. 2) a modifié l'article 60, § 1er, alinéa 1er, du Code de la TVA afin de réduire à sept ans au lieu de dix ans, la durée de conservation des livres, factures et autres documents dont la tenue, la rédaction ou la délivrance sont prescrites par le Code de la TVA ou en exécution de celui-ci.

Pour être en conformité avec le délai de sept ans prévu par l'article 60, § 1er, alinéa 1er, du Code de la TVA, le présent arrêté royal modifie l'article 11, § 5, alinéa 2, de l'arrêté royal n° 3 afin de porter de dix ans à sept ans la période pendant laquelle le tableau relatif à un bien d'investissement doit être conservé.

Entrée en vigueur : 4 mai 2007.

6. *Arrêté royal du 21 avril 2007 modifiant les arrêtés royaux nos 1, 3 et 31 relatifs à la taxe sur la valeur ajoutée (*MB *4 mai 2007)*

Les modifications apportées par le présent arrêté royal visent une meilleure mise en conformité des dispositions nationales en matière de droit à déduction et plus particulièrement au niveau des conditions d'exercice de ce droit dans les situations d'autoliquidation, avec la jurisprudence de la Cour de justice des Communautés européennes.

Ladite Cour a dans son arrêt du 1er avril 2004, dans l'affaire C-90/02 Bockemühl, dit pour droit que l'assujetti redevable de la taxe dans le cadre du report de paiement de la TVA due (v. article 51, § 2, du Code de la TVA et article 21, paragraphe 1er, de la sixième directive 77/388/CEE – articles 194 à 196 de la directive 2006/112/CE à partir du 1er janvier 2007), n'est pas tenu, pour pouvoir exercer son droit à déduction relatif à cette taxe, d'être en possession d'une facture régulière (au sens de l'article 5 de l'arrêté royal n° 1 du 29 décembre 1992 relatif aux mesures tendant à assurer le paiement de la taxe sur la valeur ajoutée et de l'article 22, paragraphe 3, de la sixème directive — article 226 de la directive 2006/112/CE précitée).

L'arrêt souligne que l'imposition et l'étendue des formalités à remplir afin de pouvoir exercer le droit à déduction ne devraient pas dépasser ce qui est strictement nécessaire en vue de contrôler l'application correcte de la procédure d'autoliquidation concernée.

Dès lors que l'assujetti s'est reconnu, à bon droit, redevable de la TVA et l'a acquittée à la satisfaction et sans critique de l'administration, des conditions supplémentaires ne pourraient avoir pour effet de réduire à néant l'exercice du droit à déduction correspondant.

Dans les situations de report de paiement (telles que visées à l'article 51, § 2, du Code de la TVA ou à l'article 5 de l'arrêté royal n° 31), l'article 3, § 3, de l'arrêté royal n° 3, stipulait toutefois que l'assujetti devait, pour pouvoir exercer son droit à déduction, disposer d'une facture mentionnant dès l'origine ou par complétude toutes les mentions d'une facture conforme et ce, nonobstant la circonstance que cet assujetti ait dû, dans le cas où il n'était pas encore en possession de la facture, rédiger le document visé à l'article 9, § 1er, de l'arrêté royal n° 1 susvisé pour calculer la taxe due.

Étant donné que ce dernier document est suffisamment complet dans ses éléments d'information pour permettre à l'administration de contrôler l'application correcte du report de paiement, et partant pour permettre l'exercice du droit à déduction, il convenait par conséquent d'amender les dispositions nationales.

Onderhavig koninklijk besluit betreft in het bijzonder :

— artikel 9, § 3, van het koninklijk besluit nr. 1 van 29 december 1992 met betrekking tot de regeling voor de voldoening van de belasting over de toegevoegde waarde, om de belastingplichtige die schuldenaar is van de btw ingevolge een door artikel 25*quater* van het Wetboek met een intracommunautaire verwerving gelijkgestelde handeling en die niet in het bezit is van het transfertdocument opgesteld overeenkomstig de wettelijke bepalingen die van kracht zijn in de lidstaat van waaruit de goederen zijn verzonden of vervoerd, te verplichten het in artikel 9, § 1 van het koninklijk besluit nr. 1 bedoeld stuk op te maken;

— artikel 3, § 1, 6°, van het koninklijk besluit nr. 3 van 10 december 1969 met betrekking tot de aftrekregeling voor de toepassing van de belasting over de toegevoegde waarde, enerzijds wat de invoering van het begrip transfertdocument betreft en anderzijds met betrekking tot de verwijzing naar het in artikel 9 van het koninklijk besluit nr. 1 bedoeld stuk;

— artikel 3, § 1, 7°, nieuw, van het koninklijk besluit nr. 3, dat, ter vervanging van artikel 3, § 3, van dit besluit, bepaalt dat in alle gevallen van verlegging van de heffing — zowel wanneer de handelingen worden verricht door een niet in België gevestigde belastingplichtige als door een belastingplichtige die er is gevestigd en een interne handeling verricht —, het noodzakelijk maar voldoende is dat de tot voldoening van de belasting gehouden belastingplichtige, om die belasting in aftrek te kunnen brengen, bij gebrek aan een factuur, in het bezit is van het stuk bedoeld in artikel 9, § 1, van het koninklijk besluit nr. 1 of het stuk bedoeld in artikel 5, § 2, van het koninklijk besluit nr. 31 van 2 april 2002 met betrekking tot de toepassingsmodaliteiten van de belasting over de toegevoegde waarde ten aanzien van de handelingen verricht door niet in België gevestigde belastingplichtigen, en uiteraard dat hij de belasting heeft opgenomen in zijn periodieke aangifte.

Inwerkingtreding : 14 mei 2007.

7. *Programmawet van 27 april 2007 (*BS *8 mei 2007, ed. 3).*

De programmawet van 27 april 2007 wijzigt bepaalde uitvoeringsbesluiten inzake btw.

De artikelen 98 en 99 van de programmawet wijzigen respectievelijk artikel 7, eerste lid, van het koninklijk besluit nr. 10 van 29 december 1992 met betrekking tot de uitoefeningsmodaliteiten van de keuzen, bedoeld in de artikelen 15, § 5, derde lid en 25*ter*, § 1, derde lid, van het Wetboek van de belasting over de toegevoegde waarde, de aangiften van aanvang, wijziging, stopzetting van activiteit en de voorafgaande kennisgevingen inzake de belasting voer de toegevoegde waarde en artikel 8 van het koninklijk besluit nr. 47 van 25 februari 1996 tot regeling van de controle van de voldoening van de btw verschuldigd ter zake van de levering, intracommunautaire verwerving en invoer van vervoermiddelen, in de zin van artikel 8*bis*, § 2, 1°, van het Wetboek.

Deze wijzigingen zijn het gevolg van de intrekking van de zesde richtlijn 77/388/EEG van de Raad van 17 mei 1977 (z. nr. A 11 hiervoor).

De artikelen 103, 125 en 126 van de programmawet vervangen respectievelijk de artikelen 10, 6 en 7 van het koninklijk besluit nr. 3 van 10 december 1969 met betrekking tot de aftrekregeling voor de toepassing van de belasting over de toegevoegde waarde.

Artikel 10, nieuw, van dit besluit, houdt rekening met de nieuwe bepalingen van het koninklijk besluit nr. 55 met betrekking tot de regeling voor belastingplichtigen die een btw-eenheid vormen (z. nr. B 4 hiervoor). De gevallen waarin de btw geheven van bedrijfsmiddelen moet worden herzien worden er opgesomd, meer in het bijzonder het geval waarin een belastingplichtige lid wordt van een btw-eenheid of die eenheid verlaat.

Artikel 125 van de programmawet vervangt artikel 6 van het koninklijk besluit nr. 3 ingevolge de wijzigingen aangebracht aan artikel 48,

Le présent arrêté royal concerne principalement :

— l'article 9, § 3, de l'arrêté royal n° 1, du 29 décembre 1992, relatif aux mesures tendant à assurer le paiement de la taxe sur la valeur ajoutée, afin d'obliger l'assujetti qui est redevable de la TVA en raison d'une opération assimilée à une acquisition intracommunautaire par l'article 25*quater* du Code, et qui n'est pas en possession du document de transfert établi conformément aux dispositions légales en vigueur dans l'État membre à partir duquel les biens sont expédiés ou transportés, d'établir le document visé à l'article 9, § 1er, de l'arrêté royal n° 1;

— l'article 3, § 1er, 6°, de l'arrêté royal n° 3, du 10 décembre 1969, relatif aux déductions pour l'application de la taxe sur la valeur ajoutée, d'une part en ce qui concerne l'introduction de la notion de document de transfert et d'autre part relatif à la référence au document visé à l'article 9 de l'arrêté royal n° 1;

— l'article 3, § 1er, 7°, nouveau, de l'arrêté royal n° 3 qui, en remplacement de l'article 3, § 3, de cet arrêté, stipule que dans toutes les situations de report de perception — tant lorsque les opérations sont effectuées par un assujetti non établi en Belgique que par un assujetti qui y est établi et qui effectue une opération interne —, il est nécessaire mais suffisant que l'assujetti redevable de la taxe détienne, pour pouvoir déduire cette même taxe, à défaut d'une facture, le document visé à l'article 9, § 1er, de l'arrêté royal n° 1 ou celui visé à l'article 5, § 2, de l'arrêté royal n° 31, du 2 avril 2002, relatif aux modalités d'application de la taxe sur la valeur ajoutée en ce qui concerne les opérations effectuées par les assujettis qui ne sont pas établis en Belgique, et bien entendu qu'il ait inscrit la taxe due dans sa déclaration périodique.

Entrée en vigueur : 14 mai 2007.

7. *Loi-programme du 27 avril 2007 (*MB *8 mai 2007, éd. 3)*

La loi-programme du 27 avril 2007 modifie certains arrêtés d'exécution en matière de TVA.

Les articles 98 et 99 de la loi-programme modifient respectivement l'article 7, alinéa 1er, de l'arrêté royal n° 10, du 29 décembre 1992 relatif aux modalités d'exercice des options prévues aux articles 15, § 5, alinéa 3, et 25*ter*, § 1er, alinéa 3, du Code de la taxe sur la valeur ajoutée, aux déclarations de commencement, de changement, de cessation d'activité et aux déclarations préalables en matière de taxe sur la valeur ajoutée et l'article 8 de l'arrêté royal n° 47, du 25 février 1996, relatif au contrôle du paiement de la taxe sur la valeur ajoutée due en raison de la livraison, de l'acquisition intracommunautaire et de l'importation de moyens de transport, au sens de l'article 8*bis*, § 2, 1°, du Code.

Ces modifications résultent de l'abrogation de la sixième directive 77/388/CEE du Conseil du 17 mai 1977 (v. n° A 11 ci-avant).

Les articles 103, 125 et 126 de la loi-programme remplacent respectivement les articles 10, 6 et 7 de l'arrêté royal n° 3, du 10 décembre 1969, relatif aux déductions pour l'application de la taxe sur la valeur ajoutée.

L'article 10, nouveau, de cet arrêté tient compte des nouvelles dispositions de l'arrêté royal n° 55 relatif au régime des assujettis formant une unité TVA (v. n° B 4 ci-avant). Les cas où il doit y avoir révision de la déduction de la TVA ayant grevé les biens d'investissement y sont énumérés, notamment lorsqu'un assujetti devient membre d'une unité TVA ou lors de sa sortie de cette unité.

L'article 125 de la loi-programme remplace l'article 6 de l'arrêté royal n° 3 suite aux modifications apportées à l'article 48, § 2, du

§ 2, van het btw-Wetboek bij artikel 46 van de programmawet van 27 december 2006 (z. nr. A 6 hiervoor).

Artikel 6, nieuw, van dit besluit houdt rekening met het verruimde toepassingsgebied van de herzieningsregels van de aftrek wanneer zich wijzigingen voordoen in de elementen die aan de grondslag liggen van de berekening van de aftrekbare btw ten aanzien van de in het btw-Wetboek bedoelde dienstprestaties die bestemd zijn om op een duurzame wijze te worden gebruikt als werkinstrumenten of exploitatiemiddelen of strekken of bijdragen tot de totstandkoming, het omvormen of het verbeteren van bedrijfsmiddelen.

Rekening houdend met het verruimde toepassingsgebied van de herzieningsregels van de aftrek, past artikel 7, nieuw, van het koninklijk besluit nr. 3 de opsomming aan van de belasting waarop de herziening bedoeld in artikel 48, § 2, van het btw-Wetboek van toepassing is.

Artikel 127 van de programmawet wijzigt artikel 56, § 2, derde lid, van het btw-Wetboek met betrekking tot de vrijstellingsregeling voor kleine ondernemingen (z. nr. A 11 hiervoor). Het werk in onroerende staat en de ermee gelijkgestelde handelingen worden voor de toepassing van deze regeling uitgesloten.

Artikel 128 van de programmawet wijzigt in die zin artikel 2 van het koninklijk besluit nr. 19 van 29 december 1992 met betrekking tot de vrijstellingsregeling bepaald door artikel 56, § 2, van het Wetboek van de belasting over de toegevoegde waarde in het voordeel van kleine ondernemingen.

Artikel 132 van de programmawet wijzigt tenslotte rubriek XXXVII van tabel A van de bijlage bij het koninklijk besluit nr. 20 van 20 juli 1970 tot vaststelling van de tarieven van de belasting over de toegevoegde waarde en tot indeling van de goederen en de diensten bij die tarieven.

Deze rubriek werd ingevoegd bij artikel 56 van de programmawet van 27 december 2006 (z. nr. B 2 hiervoor) en maakt het mogelijk een verlaagd btw-tarief toe te passen ten aanzien van de afbraak van ongezonde woningen en de heropbouw van degelijke woningen in bepaalde steden.

Artikel 132 van onderhavige programmawet heeft tot doel de toepassingsvoorwaarden van deze regeling te preciseren.

Vooreerst wordt verduidelijkt in welke steden deze regeling van toepassing is. Het betreft de 32 steden vermeld in de koninklijke besluiten van 12 augustus 2000, 26 september 2001 en 28 april 2005 genomen ter uitvoering van artikel 3 van de wet van 17 juli 2000 tot bepaling van de voorwaarden waaronder de plaatselijke overheden een financiële bijstand kunnen genieten van de Staat in het kader van het stedelijk beleid. De verwijzing naar de bevoegde overheid of naar haar besluit wordt daarom weggelaten.

Verder is het van belang de toepassingsperiode van het verlaagd tarief voor eenzelfde gebouw te beperken. Er wordt kortom toegelaten dat het verlaagd btw-tarief wordt toegepast tot 31 december van het jaar waarin het afgebroken en heropgerichte gebouw voor het eerst in gebruik wordt genomen (voorwaarde toegevoegd in het tweede lid van de voornoemde rubriek XXXVII).

Bovendien is het wenselijk de aansprakelijkheid van de dienstverrichter ingevolge de uitreiking van de factuur en tegelijkertijd het toepassingsgebied af te bakenen. Deze hier is identiek aan deze die reeds is voorzien in het koninklijk besluit nr. 20 (artikel 1*bis*, § 1, 5° en rubriek XXXI, § 1, 5°, van tabel A).

Tenslotte spreekt het vanzelf dat het verlaagde btw-tarief niet van toepassing is op het werk in onroerende staat en andere onroerende handelingen die geen betrekking hebben op de eigenlijke woning en op deze met betrekking tot zwembaden, sauna's, midget-golfbanen, tennisterreinen en dergelijke, die in de andere gekende situaties van het koninklijk besluit nr. 20 (artikel 1*bis*, rubrieken XXXI en XXXVI van tabel A en rubriek X van tabel B) expliciet zijn uitgesloten van de toepassing van het verlaagd tarief van 6 pct.

Code de la TVA par l'article 46 de la loi-programme du 27 décembre 2006 (v. n° A 6 ci-avant).

L'article 6, nouveau, de cet arrêté tient compte du champ d'application élargi des règles de régularisation des déductions opérées lorsque des variations sont intervenues dans les éléments pris en considération pour le calcul des taxes déductibles en ce qui concerne des prestations de services, au sens du Code de la TVA, qui sont destinées à être utilisées d'une manière durable comme instruments de travail ou moyens d'exploitation ou qui tendent ou concourent à la constitution, la transformation ou l'amélioration de biens d'investissement.

Compte tenu du champ d'application élargi des règles de régularisation des déductions, l'article 7, nouveau, de l'arrêté royal n° 3, adapte l'énumération des taxes concernées par la révision prévue à l'article 48, § 2, du Code de la TVA.

L'article 127 de la loi-programme modifie l'article 56, § 2, alinéa 3, du Code de la TVA relatif au régime de la franchise pour les petites entreprises (v. n° A 11 ci-avant). Le travail immobilier et les opérations qui y sont assimilées sont exclus pour l'application de ce régime.

L'article 128 de la loi-programme modifie dans ce sens l'article 2 de l'arrêté royal n° 19, du 29 décembre 1992, relatif au régime de franchise établi par l'article 56, § 2, du Code de la taxe sur la valeur ajoutée en faveur des petites entreprises.

Enfin, l'article 132 de loi-programme modifie la rubrique XXXVII du tableau A de l'annexe à l'arrêté royal n° 20, du 20 juillet 1970, fixant les taux de la taxe sur la valeur ajoutée et déterminant la répartition des biens et des services selon ces taux.

Cette rubrique a été insérée par l'article 56 de la loi-programme du 27 décembre 2006 (v. n° B 2 ci-avant) et permet l'application du taux réduit de TVA pour les travaux de démolition et de reconstruction conjointe de bâtiments d'habitation dans certaines villes.

L'article 132 de la présente loi-programme vise à apporter des précisions quant à l'application de ce régime.

Dans un premier temps il est précisé dans quelles villes ce régime s'applique. Il s'agit des 32 villes citées dans les arrêtés royaux du 12 août 2000, du 26 septembre 2001 et du 28 avril 2005, pris en exécution de l'article 3 de la loi du 17 juillet 2000 déterminant les conditions auxquelles les autorités locales peuvent bénéficier d'une aide financière de l'État dans le cadre de la politique urbaine. La référence à l'autorité compétente ou à sa décision est dès lors omise.

Ensuite, il importe de limiter dans le temps l'application du taux réduit pour un même bâtiment. Il s'agit, en somme, de permettre que le taux réduit s'applique jusqu'au 31 décembre de l'année au cours de laquelle a lieu la première occupation du bâtiment démoli et reconstruit (condition ajoutée au deuxième alinéa de la rubrique XXXVII précitée).

En outre, il convient de préciser la responsabilité du prestataire de services lors de la délivrance de la facture et d'en circonscrire en même temps le champ d'application. Celle-ci est identique à celle qui est déjà prévue à l'arrêté royal n° 20 (article 1er*bis*, § 1er, 5° et rubrique XXXI, § 1er, 5°, du tableau A).

Il va enfin de soi que cette mesure ne peut avoir pour effet d'appliquer le taux réduit aux travaux et autres opérations de nature immobilière qui ne sont pas affectés au logement proprement dit, ni à ceux ayant trait aux piscines, saunas, mini-golfs, courts de tennis et installations similaires, qui sont du reste explicitement exclus de l'application du taux réduit de 6 p.c. dans les autres situations prévues par l'arrêté royal n° 20 (article 1er*bis*, rubriques XXXI et XXXVI du tableau A et rubrique X du tableau B).

Diezelfde uitsluiting maakt het voorwerp uit van het derde lid dat aan de voornoemde rubriek XXXVII wordt toegevoegd.

Inwerkingtreding : 1 januari 2007 (artikel 7, eerste lid van het koninklijk besluit nr. 10, rubriek XXXVII van tabel A van de bijlage bij het koninklijk besluit nr. 20 en artikel 8 van het koninklijk besluit nr. 47); 1 april 2007 (artikel 10 van het koninklijk besluit nr. 3); 18 mei 2007 (artikelen 6 en 7 van het koninklijk besluit nr. 3); 1 oktober 2007 (artikel 2 van het koninklijk besluit nr. 19).

8. *Koninklijk besluit van 17 mei 2007 tot wijziging van het koninklijk besluit nr. 3 van 10 december 1969 met betrekking tot de aftrekregeling voor de toepassing van de belasting over de toegevoegde waarde (*BS *30 mei 2007, ed. 2)*

Rekening houdend met de bepalingen van het koninklijk besluit nr. 55 van 9 maart 2007 met betrekking tot de regeling voor belastingplichtigen die een btw-eenheid vormen (*BS* 15 maart 2007) (z. nr. B 4 hiervoor), vervangt artikel 103 van de programmawet van 27 april 2007 (*BS* 8 mei 2007, ed. 3) (z. nr. B 7 hiervoor), met ingang van 1 april 2007, artikel 10 van het koninklijk besluit nr. 3 van 10 december 1969 met betrekking tot de aftrekregeling voor de toepassing van de belasting over de toegevoegde waarde. De gevallen waarin de belasting geheven van bedrijfsmiddelen moet worden herzien worden er opgesomd, meer in het bijzonder het geval waarin een belastingplichtige lid wordt van een btw-eenheid of die eenheid verlaat.

De nieuwe tekst van artikel 10 van het koninklijk besluit nr. 3 noodzaakt evenwel wijzigingen van technische aard aan zowel artikel 11 als aan artikel 18, eerste lid van dit besluit.

Onderhavig koninklijk besluit past deze artikelen in de vereiste zin aan.

Inwerkingtreding : 1 april 2007.

9. *Koninklijk besluit van 17 mei 2007 tot wijziging van de koninklijke besluiten nrs. 1, 11, 23, 39 en 50 met betrekking tot de belasting over de toegevoegde waarde (*BS *31 mei 2007, ed. 2)*

Het koninklijk besluit nr. 55 van 9 maart 2007 (*BS* 15 maart 2007), genomen in uitvoering van artikel 4, § 2, van het btw-Wetboek, voert de regeling in voor belastingplichtigen die een btw-eenheid vormen (z. nr. B 4 hiervoor).

Ingevolge de invoering van deze regeling, heeft de programmawet van 27 april 2007 (*BS* 8 mei 2007, ed. 3) het btw-Wetboek gewijzigd. Het betreft onder meer de artikelen 19*bis*, 53, § 3 53*quinquies*, 53*sexies*, § 1, 62, § 2, eerste lid en 93*ter*, § 1, eerste lid van dat Wetboek (z. nr. A 11 hiervoor).

De wijzigingen aangebracht door het koninklijk besluit van 17 mei 2007 aan de koninklijke besluiten nrs. 1, 11, 23, 39 en 50 met betrekking tot de btw zijn genomen in uitvoering van de bovenvermelde artikelen van het btw-Wetboek en hebben betrekking op de verplichtingen en de administratieve formaliteiten die de regeling voor belastingplichtigen die een btw-eenheid vormen meebrengen.

Inwerkingtreding : 1 april 2007.

10. *Koninklijk besluit van 7 juni 2007 tot uitvoering van de artikelen 84*quinquies *tot 84*decies *van het Wetboek van de belasting over de toegevoegde waarde (*BS *21 juni 2007).*

De programmawet van 27 april 2007 heeft in het btw-Wetboek de procedure van het onbeperkt uitstel van de invordering ingevoerd (z. nr. A 11 hiervoor).

Op grond van artikel 84*undecies* van dit Wetboek bepaalt onderhavig koninklijk besluit de toepassingsvoorwaarden van deze procedure.

Het koninklijk besluit van 7 juni 2007 bepaalt welke ambtenaar belast is met de behandeling van het verzoek tot onbeperkt uitstel

Cette même exclusion fait l'objet du troisième alinéa ajouté à la rubrique XXXVII précitée.

Entrée en vigueur : 1er janvier 2007 (l'article 7, alinéa 1er de l'arrêté royal n° 10, la rubrique XXXVII du tableau A de l'annexe à l'arrêté royal n° 20 et l'article 8 de l'arrêté royal n° 47); 1er avril 2007 (l'article 10 de l'arrêté royal n° 3); 18 mai 2007 (les articles 6 et 7 de l'arrêté royal n° 3); 1er octobre 2007 (l'article 2 de l'arrêté royal n° 19).

8. *Arrêté royal du 17 mai 2007 modifiant l'arrêté royal n° 3 du 10 décembre 1969 relatif aux déductions pour l'application de la taxe sur la valeur ajoutée (*MB *30 mai 2007, éd. 2)*

Compte tenu des dispositions de l'arrêté royal n° 55 du 9 mars 2007 relatif au régime des assujettis formant une unité TVA (*MB* 15 mars 2007) (v. n° B 4 ci-avant), l'article 103 de la loi-programme du 27 avril 2007 (*MB* 8 mai 2007, éd. 3) (v. n° B 7 ci-avant) remplace, à partir du 1er avril 2007, l'article 10 de l'arrêté royal n° 3, du 10 décembre 1969, relatif aux déductions pour l'application de la taxe sur la valeur ajoutée. On prévoit ainsi les cas où il doit y avoir révision de la déduction pour les taxes ayant grevé les biens d'investissement, notamment lorsqu'un assujetti devient membre d'une unité TVA ou lors de sa sortie de cette unité.

La rédaction nouvelle de l'article 10 de l'arrêté royal n° 3 nécessite toutefois des modifications de nature technique tant à l'article 11 qu'à l'article 18, alinéa 1er, de cet arrêté.

Le présent arrêté royal adapte ces articles dans le sens requis.

Entrée en vigueur : 1er avril 2007.

9. *Arrêté royal du 17 mai 2007 modifiant les arrêtés royaux nos 1, 11, 23, 39 et 50 relatifs à la taxe sur la valeur ajoutée (*MB *31 mai 2007, éd. 2)*

L'arrêté royal n° 55, du 9 mars 2007 (*MB* 15 mars 2007), pris en exécution de l'article 4, § 2, du Code de la TVA, instaure le régime des assujettis formant une unité TVA (v. n° B 4 ci-avant).

Suite à l'instauration de ce régime, la loi-programme du 27 avril 2007 (*MB* 8 mai 2007, éd. 3) a apporté des modifications au Code de la TVA. Il s'agit entre autres des articles 19*bis*, 53, § 3, 53*quinquies*, 53*sexies*, § 1er, 62, § 2, alinéa 1er, et 93*ter*, § 1er, alinéa 1er de ce Code (v. n° A 11 ci-avant).

Les modifications apportées aux arrêtés royaux nos 1, 11, 23, 39 et 50 relatifs à la TVA par l'arrêté royal du 17 mai 2007 sont prises en exécution des articles susmentionnés du Code de la TVA et concernent les obligations et formalités administratives qu'implique le régime des assujettis formant une unité TVA.

Entrée en vigueur : 1er avril 2007.

10. *Arrêté royal du 7 juin 2007 portant exécution des articles 84*quinquies *à 84*decies *du Code de la taxe sur la valeur ajoutée (*MB *21 juin 2007)*

La loi-programme du 27 avril 2007 a introduit dans le Code de la TVA la procédure de surséance indéfinie au recouvrement (v. n° A 11 ci-avant).

En vertu de l'article 84*undecies* de ce Code, le présent arrêté royal détermine les conditions d'application de cette procédure.

L'arrêté royal du 7 juin 2007 désigne le fonctionnaire chargé d'instruire la demande de surséance indéfinie au recouvrement, décrit les

van de invordering, omschrijft de belangrijkste doelstellingen van de behandeling van dit verzoek, stelt de algemene principes vast op basis waarvan de gewestelijke directeur van de btw de situatie van de verzoeker moet beoordelen om het uitstel toe te staan of te weigeren en om het bedrag van de door deze laatste te betalen som vast te stellen en stelt tenslotte de werkingsregels van de Beroepscommissie zoals bedoeld in artikel 84*octies*, § 2, van het btw-Wetboek vast.

Inwerkingtreding : 21 juni 2007.

11.*Koninklijk besluit van 20 december 2007 tot wijziging van het koninklijk besluit nr. 15 van 3 juni 1970 tot regeling van de schattingsprocedure waarin artikel 59, § 2, van het Wetboek van de belasting over de toegevoegde waarde voorziet (*BS *11 januari 2008, ed. 1)*

Artikel 59, § 2, van het btw-Wetboek met betrekking tot de schattingsprocedure wat het bepalen van de normale waarde van de in artikel 36, §§ 1 en 2, van het btw-Wetboek bedoelde goederen en diensten betreft, werd vervangen bij artikel 47 van de programmawet van 27 december 2006 (*BS* 28 december 2006, ed. 3).

In het licht van de rechtspraak van het Grondwettelijk Hof (arresten nr. 132/99, van 7 december 1999, nr. 79/2000, van 21 juni 2000 en nr. 141/2004, van 22 juli 2004), was het noodzakelijk deze schattingsprocedure beter in overeenstemming te brengen met de beginselen van de gelijkheid en de niet-discriminatie vervat in de artikelen 10 en 11 van de Grondwet. Immers, op grond van artikel 59, § 2, derde lid, oud, van het btw-Wetboek, kon de vaststelling van de deskundige niet worden aangevochten en kon de rechter de door deze deskundige vastgestelde waarde niet herzien.

De wijzigingen aangebracht aan artikel 59, § 2, van het btw-Wetboek, maken een aanpassing mogelijk van het koninklijk besluit nr. 15 van 3 juni 1970 tot regeling van de schattingsprocedure waarin artikel 59, § 2, van het Wetboek van de belasting over de toegevoegde waarde voorziet. Deze aanpassingen maken het voorwerp uit van onderhavig koninklijk besluit van 20 december 2007.

Meer in het bijzonder bepaalt artikel 12, nieuw, van het koninklijk besluit nr. 15 dat zowel de ontvanger als de tegenpartij de schatting kunnen betwisten door inleiding van een rechtsvordering.

De mogelijkheid om de schatting te vorderen voor de goederen en de diensten bedoeld in de artikelen 12, § 2, en 19, § 2, 2°, van het btw-Wetboek wordt afgeschaft. De wijzigingen die aan de artikelen 33 en 36 van het btw-Wetboek werden aangebracht door de wet van 28 december 1992 tot wijziging van het btw-Wetboek en het Wetboek der registratie, hypotheek- en griffierechten, hebben immers tot gevolg dat vanaf 1 januari 1993 de normale waarde niet meer de minimummaatstaf van heffing uitmaakt voor de genoemde goederen en diensten.

Inwerkingtreding : 21 januari 2008.

12.*Koninklijk besluit van 20 december 2007 tot opheffing van het koninklijk besluit nr. 26 van 2 december 1970 met betrekking tot het onderwerpen van de openbare instellingen aan de belasting over de toegevoegde waarde (*BS *11 januari 2008, ed. 1)*

Artikel 39 van de programmawet van 27 december 2006 (*BS* 28 december 2006, ed. 3) heeft artikel 6 van het btw-Wetboek met betrekking tot het statuut van publiekrechtelijke lichamen in belangrijke mate gewijzigd.

Deze wijzigingen waren noodzakelijk om voornoemd artikel 6 in overeenstemming te brengen met zowel de communautaire bepalingen als met de Belgische grondwettelijke regels.

In het gewijzigd artikel 6 zijn voortaan de bepalingen opgenomen van het koninklijk besluit nr. 26 van 2 december 1970 met betrekking tot het onderwerpen van de openbare instellingen aan de belasting over de toegevoegde waarde.

principaux objectifs de l'instruction de cette demande, détermine les principes généraux sur la base desquels le directeur régional de la TVA doit apprécier la situation du demandeur pour accorder ou refuser la surséance et fixer le montant de la somme à payer par ce dernier et fixe finalement les règles de fonctionnement de la Commission de recours visée à l'article 84*octies*, § 2, du Code de la TVA.

Entrée en vigueur : 21 juin 2007.

11.*Arrêté royal du 20 décembre 2007 modifiant l'arrêté royal n° 15, du 3 juin 1970, organisant la procédure d'expertise prévue à l'article 59, § 2, du Code de la taxe sur la valeur ajoutée (*MB *11 janvier 2008, éd. 1)*

L'article 59, § 2, du Code de la TVA relatif à la procédure d'expertise afin de fixer la valeur normale des biens et des services visés à l'article 36, §§ 1er et 2, du Code de la TVA, a été remplacé par l'article 47 de la loi-programme du 27 décembre 2006 (*MB* 28 décembre 2006, éd. 3).

À la lumière de la jurisprudence de la Cour constitutionnelle (arrêts n° 132/99, du 7 décembre 1999, n° 79/2000, du 21 juin 2000 et n° 141/2004, du 22 juillet 2004), il était devenu indispensable de rendre cette procédure d'expertise plus conforme aux principes d'égalité et de non-discrimination contenus dans les articles 10 et 11 de la Constitution. En effet, sur la base de l'article 59, § 2, alinéa 3, ancien, du Code de la TVA, les constatations de l'expert ne pouvaient pas être contestées et le juge ne pouvait pas revoir la valeur déterminée par cet expert.

Les modifications apportées à l'article 59, § 2, du Code de la TVA, ouvrent la voie aux adaptations de l'arrêté royal n° 15, du 3 juin 1970, organisant la procédure d'expertise prévue à l'article 59, § 2, du Code de la taxe sur la valeur ajoutée. Ces adaptations font l'objet du présent arrêté royal du 20 décembre 2007.

L'article 12, nouveau, de l'arrêté royal n° 15, dispose plus particulièrement que tant le receveur que la partie adverse peut contester l'expertise en introduisant une action en justice.

La possibilité de requérir l'expertise en ce qui concerne les biens et les services visés aux articles 12, § 2, et 19, § 2, 2°, du Code de la TVA est supprimée. En effet, les modifications introduites aux articles 33 et 36 du Code de la TVA par la loi du 28 décembre 1992 modifiant le Code de la TVA et le Code des droits d'enregistrement, d'hypothèque et de greffe, ont pour conséquence que, depuis le 1er janvier 1993, la valeur normale ne constitue plus la base minimale d'imposition des biens et des services précités.

Entrée en vigueur : 21 janvier 2008.

12.*Arrêté royal du 20 décembre 2007 abrogeant l'arrêté royal n° 26, du 2 décembre 1970, relatif à l'assujettissement des organismes publics à la taxe sur la valeur ajoutée (*MB *11 janvier 2008, éd. 1)*

L'article 39 de la loi-programme du 27 décembre 2006 (*MB* 28 décembre 2006, éd. 3) a apporté des modifications importantes à l'article 6 du Code de la TVA relatif au statut des organismes de droit public.

Ces modifications étaient nécessaires afin de conformer l'article 6 précité tant au prescrit communautaire qu'aux règles de constitutionnalité belges.

L'article 6, modifié, reprend désormais les dispositions de l'arrêté royal n° 26, du 2 décembre 1970, relatif à l'assujettissement des organismes publics à la taxe sur la valeur ajoutée.

Het koninklijk besluit van 20 december 2007 heft bijgevolg het koninklijk besluit nr. 26 van 2 december 1970 op.

Inwerkingtreding : 1 juli 2007.

13. *Koninklijk besluit van 20 december 2007 tot wijziging van het koninklijk besluit nr. 5 van 27 december 1977 met betrekking tot de diensten die verband houden met een uit zijn aard onroerend goed, inzake belasting over de toegevoegde waarde (*BS *11 januari 2008, ed. 1)*

Op grond van artikel 9, lid 2, a), van de zesde richtlijn (thans artikel 45 van de richtlijn 2006/112/EG) is de plaats van een dienst die betrekking heeft op een onroerend goed, de plaats waar het goed is gelegen. Artikel 21, § 3, 1°, van het btw-Wetboek is de omzetting in nationaal recht van voornoemde communautaire bepaling.

Ter uitvoering van artikel 21, § 3, 1°, van het btw-Wetboek, beperkte artikel 1, 9°, van voornoemd koninklijk besluit nr. 5, het toepassingsgebied ervan tot diensten van tussenpersonen in de vastgoedsector die tussenkomst verlenen bij de vestiging of de overdracht van zakelijke rechten of rechten van genot op een uit zijn aard onroerend goed dat buiten de Gemeenschap is gelegen.

Deze omzetting in België gaf aanleiding tot gevallen van dubbele belastingheffing of niet-belastingheffing en stemde niet overeen met de niet-beperkende bewoordingen van de communautaire bepaling.

Artikel 42 van de programmawet van 27 december 2006 (*BS* 28 december 2006, ed. 3) heeft artikel 21, § 3, 8°, van het btw-Wetboek gewijzigd zodat de plaats van de dienst verricht door tussenpersonen bij diensten met betrekking tot een uit zijn aard onroerend goed, met inbegrip van de diensten verricht door vastgoedmakelaars voortaan uitsluitend wordt bepaald door voornoemd artikel 21, § 3, 1° waardoor de toepassing van artikel 21, § 3, 8°, van het btw-Wetboek wordt uitgesloten.

Om dezelfde reden vervangt onderhavig koninklijk besluit artikel 1, 9°, van het koninklijk besluit nr. 5 van 27 december 1977 met betrekking tot de diensten die verband houden met een uit zijn aard onroerend goed, inzake belasting over de toegevoegde waarde.

Inwerkingtreding : 7 januari 2007.

C. **Ministeriële besluiten**

1. *Ministerieel besluit van 29 augustus 2006 tot aanduiding van de ambtenaar bedoeld in artikel 62*bis *van het Wetboek van de belasting over de toegevoegde waarde en in artikel 318 van het Wetboek van de inkomstenbelastingen 1992 (*BS *5 september 2006, ed. 1)*

Artikel 11 van de programmawet van 20 juli 2006 (*BS* 28 juli 2006, ed. 2) (z. nr. A 2 hiervoor) heeft artikel 62*bis* van het btw-Wetboek gewijzigd om het verlenen van de machtiging tot het verrichten van bankonderzoeken vlotter te laten verlopen. Voortaan wordt die machtiging verleend door de door de minister van Financiën aangewezen ambtenaar.

Het ministerieel besluit van 29 augustus 2006 duidt de directeur aan van de dienst die, naargelang het geval, bevoegd is voor het nazicht van de juiste toepassing van de belasting of voor de invordering van de belasting, als de in artikel 62*bis* van het btw-Wetboek bedoelde ambtenaar.

Inwerkingtreding : 5 september 2006.

L'arrêté royal du 20 décembre 2007 abroge par conséquent l'arrêté royal n° 26 du 2 décembre 1970.

Entrée en vigueur : 1er juillet 2007.

13. *Arrêté royal du 20 décembre 2007 modifiant l'arrêté royal n° 5, du 27 décembre 1977, concernant les services relatifs à un immeuble par nature, en matière de taxe sur la valeur ajoutée (*MB *11 janvier 2008, éd. 1)*

Le lieu des prestations de services se rattachant à un bien immeuble est, en vertu de l'article 9, paragraphe 2, a), de la sixième directive (actuellement l'article 45 de la directive 2006/112/CE), l'endroit où le bien est situé. L'article 21, § 3, 1°, du Code de la TVA transpose cette disposition communautaire en droit national.

Pour l'exécution de l'article 21, § 3, 1°, du Code de la TVA, l'arrêté royal n° 5, précité, limitait, en son article 1er, 9°, son application aux prestations d'agents immobiliers qui interviennent lors de la constitution ou de la cession de droits réels ou de jouissance sur un bien immeuble par nature situé en dehors de la Communauté.

La transposition ainsi opérée en Belgique conduisait à des cas de double imposition ou de non imposition et n'était pas conforme au libellé non restrictif de la disposition communautaire.

L'article 42 de la loi-programme du 27 décembre 2006 (*MB* 28 décembre 2006, éd. 3) a modifié l'article 21, § 3, 8°, du Code de la TVA, de sorte que désormais la localisation des prestations des intermédiaires, qui interviennent dans la fourniture de services relatifs à un bien immeuble par nature, y compris celles des agents immobiliers, relève exclusivement de l'article 21, § 3, 1°, précité et que l'application de l'article 21, § 3, 8°, du Code de la TVA soit dès lors exclue.

Pour cette même raison, le présent arrêté royal remplace l'article 1er, 9°, de l'arrêté royal n° 5, du 27 décembre 1977, concernant les services relatifs à un immeuble par nature, en matière de taxe sur la valeur ajoutée.

Entrée en vigueur : 7 janvier 2007.

C. **Arrêtés ministériels**

1. *Arrêté ministériel du 29 août 2006 portant désignation du fonctionnaire visé à l'article 62*bis *du Code de la taxe sur la valeur ajoutée et à l'article 318 du Code des impôts sur les revenus 1992 (*MB *5 septembre 2006, éd. 1)*

L'article 11 de la loi-programme du 20 juillet 2006 (*MB* 28 juillet 2006, éd. 2) (v. n° A 2 ci-avant) a modifié l'article 62*bis* du Code de la TVA afin de permettre une plus grande souplesse en matière de délivrance des autorisations d'enquêtes en banque. Désormais cette autorisation est délivrée par le fonctionnaire désigné par le Ministre des Finances.

L'arrêté ministériel du 29 août 2006 désigne le directeur du service qui est compétent selon le cas pour la vérification de la correcte application de la taxe, ou pour le recouvrement de la taxe, comme le fonctionnaire visé à l'article 62*bis* du Code de la TVA.

Entrée en vigueur : 5 septembre 2006.

2. *Ministerieel besluit van 26 februari 2007 tot bepaling van het model der berichten en kennisgevingen als bedoeld in de artikelen 93*ter *en 93*quinquies *van het Wetboek van de belasting over de toegevoegde waarde en in de artikelen 433 en 435 van het Wetboek van de inkomstenbelastingen 1992 (*BS *28 februari 2007, ed. 2)*

Het koninklijk besluit van 25 februari 2007 houdende invoering van een elektronisch systeem van notificaties tussen de Federale Overheidsdienst Financiën en sommige ministeriële officieren, openbare ambtenaren en andere personen (*BS* 28 februari 2007, ed. 2) (z. nr. A 8 hiervoor), heeft in het kader van het project « e-notariaat » de artikelen 93*ter* en 93*quinquies* van het btw-Wetboek gewijzigd.

Ingevolge de door dit koninklijk besluit aangebrachte wijzigingen dient het model der berichten en kennisgevingen als bedoeld in de artikelen 93*ter* en 93*quinquies* van het btw-Wetboek te worden vervangen.

Dit maakt het voorwerp uit van onderhavig ministerieel besluit.

Inwerkingtreding : 1 maart 2007.

3. *Ministerieel besluit van 26 februari 2007 met betrekking tot de aanduiding van de dienst bevoegd voor het ontvangen van de berichten en het afleveren van de ontvangstmeldingen in het kader van het systeem van elektronische notificaties tussen de Federale Overheidsdienst Financiën en bepaalde ministeriële officiers, openbare ambtenaren en andere personen (*BS *28 februari 2007, ed. 2)*

Het koninklijk besluit van 25 februari 2007 houdende invoering van een elektronisch systeem van notificaties tussen de Federale Overheidsdienst Financiën en sommige ministeriële officieren, openbare ambtenaren en andere personen (*BS* 28 februari 2007, ed. 2) (z. nr. A 8 hiervoor), heeft in het kader van het project « e-notariaat » de artikelen 93*ter* en 93*quinquies* van het btw-Wetboek gewijzigd.

Onderhavig ministerieel besluit tot aanduiding van de dienst die bevoegd is voor het ontvangen van de berichten en het afleveren van de ontvangstmeldingen in het kader van het systeem van elektronische notificaties tussen de Federale Overheidsdienst Financiën en bepaalde ministeriële officiers, openbare ambtenaren en andere personen, vloeit voort uit de door het voornoemd koninklijk besluit doorgevoerde wijzigingen.

Inwerkingtreding : 1 maart 2007.

4. *Ministerieel besluit van 29 mei 2007 tot wijziging van het ministerieel besluit nr. 13 van 4 maart 1993 met betrekking tot de verplichtingen waartoe een belastingplichtige, eigenaar van een voor hypotheek vatbaar goed of van een gedeelte ervan of houder van een zakelijk recht op een dergelijk goed of op een gedeelte ervan, gehouden is (*BS *6 juni 2007)*

Overeenkomstig artikel 4, § 2, van het btw-Wetboek kan de Koning, in de gevallen en volgens de regels die Hij bepaalt, « de in België gevestigde personen die juridisch gezien wel zelfstandig zijn, doch financieel, economisch en organisatorisch nauw met elkaar verbonden zijn, voor de toepassing van dit Wetboek als één belastingplichtige aanmerken ».

Het koninklijk besluit nr. 55 van 9 maart 2007 (*BS* 15 maart 2007) met betrekking tot de regeling voor belastingplichtigen die een btw-eenheid vormen, genomen in uitvoering van artikel 4, § 2, van het btw-Wetboek regelt de toepassingsvoorwaarden van dit stelsel (z. nr. B 4 hiervoor).

De invoering van deze regeling had verschillende wijzigingen tot gevolg in de btw-wetgeving (z. programmawet van 27 april 2007 (*BS* 8 mei 2007, ed. 3) (z. nr. A 11 hiervoor). Zo werd in artikel 62, § 2, eerste lid, van het btw-Wetboek de verplichting waarbij iedere belastingplichtige zijn hoedanigheid van belastingplichtige kenbaar moet maken aan de notaris die belast is met het opmaken van de akte houdende vervreemding of hypotheekstelling betreffende een voor hypotheek vatbaar goed, uitgebreid tot de leden van een btw-eenheid.

2. *Arrêté ministériel du 26 février 2007 fixant le modèle des avis et informations visés aux articles 93*ter *et 93*quinquies *du Code de la taxe sur la valeur ajoutée et aux articles 433 et 435 du Code des impôts sur les revenus 1992 (*MB *28 février 2007, éd. 2)*

L'arrêté royal du 25 février 2007 visant à développer le système de notifications électroniques entre le Service public fédéral Finances et certains officiers ministériels, fonctionnaires publics et autres personnes (*MB* 28 février 2007, éd. 2) (v. n° A 8 ci-avant), a modifié dans le cadre du projet « e-notariat » les articles 93*ter* et 93*quinquies* du Code de la TVA.

Les modifications apportées par cet arrêté royal nécessitent le remplacement du modèle des avis et informations visés aux articles 93*ter* et 93*quinquies* du Code de la TVA.

Ceci fait l'objet du présent arrêté ministériel.

Entrée en vigueur : 1er mars 2007.

3. *Arrêté ministériel du 26 février 2007 portant désignation du service compétent en vue de recevoir les avis et de délivrer les accusés de réception dans le cadre du système de notifications électroniques mis en place entre le Service public fédéral Finances et certains officiers ministériels, fonctionnaires publics et autres personnes (*MB *28 février 2007, éd. 2)*

L'arrêté royal du 25 février 2007 visant à développer le système de notifications électroniques entre le Service public fédéral Finances et certains officiers ministériels, fonctionnaires publics et autres personnes (MB 28 février 2007, éd. 2) (v. n° A 8 ci-avant), a modifié dans le cadre du projet « e-notariat » les articles 93*ter* et 93*quinquies* du Code de la TVA.

Le présent arrêté ministériel désignant le service compétent pour recevoir les avis et pour délivrer les accusés de réception dans le cadre du système de notifications électroniques mis en place entre le Service public fédéral Finances et certains officiers ministériels, fonctionnaires publics et autres personnes, fait suite aux modifications apportées par l'arrêté royal susmentionné.

Entrée en vigueur : 1er mars 2007.

4. *Arrêté ministériel du 29 mai 2007 modifiant l'arrêté ministériel n° 13, du 4 mars 1993, relatif aux obligations auxquelles est tenu un assujetti, propriétaire de tout ou partie d'un bien susceptible d'une hypothèque ou titulaire d'un droit réel sur tout ou partie d'un tel bien (*MB *6 juin 2007)*

Conformément à l'article 4, § 2, du Code de la TVA, le Roi peut, dans les cas qu'Il détermine et selon les modalités qu'Il fixe, « considérer que des personnes établies en Belgique, qui sont indépendantes du point de vue juridique mais étroitement liées entre elles sur les plans financier, économique et de l'organisation, ne constituent qu'un seul assujetti pour l'application du présent Code ».

L'arrêté royal n° 55, du 9 mars 2007 (*MB* 15 mars 2007), relatif au régime des assujettis formant une unité TVA, pris en exécution de l'article 4, § 2, du Code de la TVA, règle les conditions d'application de ce régime (v. n° B 4 ci-avant).

L'introduction de ce régime a conduit à diverses modifications de la législation TVA (v. loi-programme du 27 avril 2007 (*MB* 8 mai 2007, éd. 3) (v. n° A 11 ci-avant). Ainsi, l'obligation pour tout assujetti de faire connaître sa qualité d'assujetti au notaire qui est chargé de dresser l'acte ayant pour objet l'aliénation ou l'affectation hypothécaire d'un bien susceptible d'une hypothèque, visé à l'article 62, § 2, alinéa 1er, du Code de la TVA, a été élargie aux membres d'une unité TVA.

Artikel 62, § 2, tweede lid, van het btw-Wetboek bepaalt dat de minister van Financiën de toepassingsmodaliteiten van deze bepaling regelt.

Het ministerieel besluit van 29 mei 2007 wijzigt bijgevolg het voormeld ministerieel besluit nr. 13 en heeft tot doel dit besluit aan te passen aan de hiervoor uiteengezette wijziging aan artikel 62, § 2, eerste lid, van het btw-Wetboek.

Inwerkingtreding : 1 april 2007.

5. Ministerieel besluit van 29 mei 2007 tot wijziging van het ministerieel besluit van 26 februari 2007 tot bepaling van het model der berichten en kennisgevingen als bedoeld in de artikelen 93*ter* en 93*quinquies* van het Wetboek van de belasting over de toegevoegde waarde en in de artikelen 433 en 435 van het Wetboek van de inkomstenbelastingen 1992 (*BS* 6 juni 2007).

Ingevolge de invoering van de regeling voor belastingplichtigen die een btw-eenheid vormen (z. koninklijk besluit nr. 55 van 9 maart 2007 (*BS* 15 maart 2007) (z. nr. B 4 hiervoor) werd artikel 93*ter*, § 1, eerste lid, van het btw-Wetboek vervangen (z. nr. A 11 hiervoor). De notaris die verzocht wordt een akte op te maken met betrekking tot het vervreemden of het bezwaren met een hypotheek van een voor hypotheek vatbaar goed, dient voortaan ook aan de eigenaar of de vruchtgebruiker van dat goed te vragen of hij lid is van een btw-eenheid.

Onderhavig ministerieel besluit wijzigt om die reden het model der berichten en kennisgevingen als bedoeld in de artikelen 93*ter* en 93*quinquies* van het btw-Wetboek die als bijlage zijn gevoegd bij het ministerieel besluit van 26 februari 2007.

Inwerkingtreding : 16 juni 2007.

6. *Ministerieel besluit van 27 juni 2007 tot aanwijzing van de gewestelijke directeurs van de belasting over de toegevoegde waarde die in aanmerking komen om zitting te hebben in de Beroepscommissie zoals bedoeld in artikel 84*octies*, § 2, van het Wetboek van de belasting over de toegevoegde waarde (*BS *9 juli 2007)*

De artikelen 70 tot 76 van de programmawet van 27 april 2007 (*BS* 8 mei 2007, ed. 3) hebben in het btw-Wetboek de artikelen 84*quinquies*, 84*sexies*, 84*septies*, 84*octies*, 84*nonies*, 84*decies* en 84*undecies* ingevoegd. Deze artikelen voeren in het btw-Wetboek de procedure van het onbeperkt uitstel van de invordering in bedoeld in de artikelen 413*bis* tot 413*octies* WIB 92.

Deze maatregel laat elke belastingschuldige, natuurlijke persoon, die niet meer de hoedanigheid van btw-belastingplichtige heeft of zijn echtgenoot toe om een uitzonderlijke gunstmaatregel te bekomen waarbij de gewestelijke directeur van de belasting over de toegevoegde waarde in wiens ambtsgebied hij zijn woonplaats heeft, hem een onbeperkt uitstel van invordering verleent van de ten zijne laste gevestigde btw.

Het koninklijk besluit van 7 juni 2007 (*BS* 21 juni 2007) heeft op grond van artikel 84*undecies* van het btw-Wetboek de toepassingsvoorwaarden van deze procedure vastgelegd.

Artikel 4 van dit koninklijk besluit stelt de werkingsregels vast van de Beroepscommissie zoals bedoeld in artikel 84*octies*, § 2, van het btw-Wetboek.

Onderhavig ministerieel besluit wijst de gewestelijke directeurs van de belasting over de toegevoegde waarde aan die in aanmerking komen om zitting te hebben in de voornoemde Beroepscommissie.

Inwerkingtreding : 19 juli 2007.

L'article 62, § 2, alinéa 2, du Code de la TVA stipule que le Ministre des Finances règle les modalités d'application de cette disposition.

L'arrêté ministériel du 29 mai 2007 modifie dès lors l'arrêté ministériel n° 13 susmentionné en vue de l'adapter à la modification apportée à l'article 62, § 2, alinéa 1er, du Code de la TVA exposée ci-avant.

Entrée en vigueur : 1er avril 2007.

5. *Arrêté ministériel du 29 mai 2007 modifiant l'arrêté ministériel du 26 février 2007 fixant le modèle des avis et informations visés aux articles 93*ter *et 93*quinquies *du Code de la taxe sur la valeur ajoutée et aux articles 433 et 435 du Code des impôts sur les revenus 1992 (*MB *6 juin 2007)*

L'article 93*ter*, § 1er, alinéa 1er, du Code de la TVA a été remplacé (v. n° A 11 ci-avant) suite à l'introduction du régime des assujettis formant une unité TVA (v. arrêté royal n° 55 du 9 mars 2007 (*MB* 15 mars 2007) (v. n° B 4 ci-avant). Le notaire requis de dresser un acte ayant pour objet l'aliénation ou l'affectation hypothécaire d'un bien susceptible d'hypothèque, est désormais tenu de demander également au propriétaire ou à l'usufruitier de ce bien si celui-ci est membre d'une unité TVA.

C'est la raison pour laquelle le présent arrêté ministériel modifie le modèle des avis et informations visés aux articles 93*ter* et 93*quinquies* du Code de la TVA qui font l'objet de l'annexe à l'arrêté ministériel du 26 février 2007.

Entrée en vigueur : 16 juin 2007.

6. *Arrêté ministériel du 27 juin 2007 désignant les directeurs régionaux de la taxe sur la valeur ajoutée appelés à siéger à la Commission de recours visée à l'article 84*octies*, § 2, du Code de la taxe sur la valeur ajoutée (*MB *9 juillet 2007)*

Les articles 70 à 76 de la loi-programme du 27 avril 2007 (*MB* 8 mai 2007, éd. 3) ont inséré les articles 84*quinquies*, 84*sexies*, 84*septies*, 84*octies*, 84*nonies*, 84*decies* et 84*undecies* dans le Code de la TVA. Ces articles introduisent dans le Code de la TVA la procédure de surséance indéfinie au recouvrement visée aux articles 413*bis* à 413*octies* CIR 92.

Cette mesure permet à tout redevable, personne physique, qui n'a plus la qualité d'assujetti à la TVA ou à son conjoint d'obtenir une mesure de faveur exceptionnelle par laquelle le directeur régional de la taxe sur la valeur ajoutée dans le ressort duquel il a son domicile, lui accorde une surséance définitive au recouvrement de la TVA établie à sa charge.

En application de l'article 84*undecies* du Code de la TVA, l'arrêté royal du 7 juin 2007 (*MB* 21 juin 2007) a fixé les conditions d'application de cette procédure.

L'article 4 de l'arrêté royal susvisé fixe les règles de fonctionnement de la Commission de recours visée à l'article 84*octies*, § 2, du Code de la TVA.

Le présent arrêté ministériel désigne les directeurs régionaux de la taxe sur la valeur ajoutée appelés à siéger à la Commission précitée.

Entrée en vigueur : 19 juillet 2007.

7. *Ministerieel besluit van 9 oktober 2007 tot vervanging van het ministerieel besluit van 27 juni 2007 tot aanwijzing van de gewestelijke directeurs van de belasting over de toegevoegde waarde die in aanmerking komen om zitting te hebben in de Beroepscommissie zoals bedoeld in artikel 84*octies*, § 2, van het Wetboek van de belasting over de toegevoegde waarde (*BS *17 oktober 2007).*

Het ministerieel besluit van 27 juni 2007 (*BS* 9 juli 2007) wijst de gewestelijke directeurs van de belasting over de toegevoegde waarde aan die in aanmerking komen om zitting te hebben in de Beroepscommissie zoals bedoeld in artikel 84*octies*, § 2, van het btw-Wetboek. (z. nr. C 1 hiervoor).

Ingevolge een gewijzigde samenstelling van deze Beroepscommissie vervangt onderhavig ministerieel besluit het voornoemd ministerieel besluit.

Inwerkingtreding : 27 oktober 2007.

II. — REGISTRATIE-, HYPOTHEEK- EN GRIFFIERECHTEN

A. **Wetboek**

1. *Wet van 20 juli 2007 houdende diverse bepalingen (*BS *28 juli 2006, ed. 2)*

Bij artikel 25 van deze wet werd het eerste lid van artikel 269 van het W. Reg. vervangen zodat geen griffierecht meer verschuldigd is op de betwistingen die voor de beslagrechter worden gebracht en evenmin op die welke voor de vrederechter worden gebracht in het kader van de toepassing van het bepaalde in artikel 1409, § 1, vierde lid en in artikel 1409, § 1*bis*, vierde lid van het Gerechtelijk Wetboek.

Inwerkingtreding : 30 januari 2007.

2. *Wet van 7 december 2006 tot wijziging van artikel 249 van Titel I, Hoofdstuk XVIII, afdeling II, van het Wetboek der registratie-, hypotheek- en griffierechten (*BS *20 december 2006, ed. 2)*

Bij artikel 2 van deze wet wordt artikel 249 van het W. Reg. gewijzigd zodat een vermindering van registratierechten wordt ingesteld enerzijds in geval van wijziging van voornaam wanneer die wijziging zich beperkt tot het toevoegen of weglaten van een diakritisch teken of van een leesteken, en anderzijds in geval van toevoeging van een naam aan een andere naam wanneer de gevraagde naam overeenstemt met de regels betreffende de vaststelling van de naam van toepassing in de Staat waarvan de begunstigde eveneens de nationaliteit bezit (bipatride).

Inwerkingtreding : 20 december 2006.

3. *Wet van 19 december 2006 tot omvorming van het Wetboek der met het zegel gelijkgestelde taken tot het Wetboek diverse rechten en taksen, tot opheffing van het Wetboek der zegelrechten en houdende verscheidene andere wetswijzigingen (*BS *29 december 2006, ed. 6)*

Bij de artikelen 68 en 69 van deze wet worden, ten gevolge van de afschaffing van het zegelrecht, respectievelijk artikel 280, 4° W. Reg. gewijzigd en artikel 288 W. Reg. opgeheven.

Inwerkingtreding : 1 januari 2007.

4. *Programmawet (I) van 27 december 2006 (*BS *van 28 december 2006, ed. 3 — err. 24 januari 2007, 13 februari 2007 en 23 februari 2007*

Bij de artikelen 61 tot 69 van deze wet werden de volgende wijzigingen aangebracht aan het W. Reg. :

— artikel 61 heeft artikel 2 van het W. Reg. gewijzigd om, vanuit de zorg voor administratieve vereenvoudiging, de mogelijkheid te

7. *Arrêté ministériel du 9 octobre 2007 remplaçant l'arrêté ministériel du 27 juin 2007 désignant les directeurs régionaux de la taxe sur la valeur ajoutée appelés à siéger à la Commission de recours visée à l'article 84*octies*, § 2, du Code de la taxe sur la valeur ajoutée (*MB *17 octobre 2007).*

L'arrêté ministériel du 27 juin 2007 (*MB* 9 juillet 2007) désigne les directeurs régionaux de la taxe sur la valeur ajoutée appelés à siéger à la Commission de recours visée à l'article 84*octies*, § 2, du Code de la TVA (v. n° C 1 ci-avant).

Le présent arrêté ministériel remplace l'arrêté ministériel précité à la suite des modifications apportées à la composition de cette Commission de recours.

Entrée en vigueur : 27 octobre 2007.

II. — DROITS D'ENREGISTREMENT, D'HYPOTHEQUE ET DE GREFFE

A. **Code**

1. *Loi du 20 juillet 2006 portant des dispositions diverses (*MB *28 juillet 2006, éd. 2)*

L'article 25 de cette loi a remplacé l'article 269, alinéa 1er, du C. Enreg. afin d'exempter de tout droit de greffe non seulement les contestations portées devant le juge des saisies mais également devant le juge de paix dans le cadre de l'application de l'article 1409, § 1er, alinéa 4, et 1409, § 1er*bis*, alinéa 4, du Code judiciaire.

Entrée en vigueur : le 30 janvier 2007.

2. *Loi du 7 décembre 2006 modifiant l'article 249 du Titre Ier, du Chapitre XVIII, section II, du Code des droits d'enregistrement, d'hypothèque et de greffe (*MB *20 décembre 2006, éd. 2)*

L'article 2 de cette loi a modifié l'article 249 du C. Enreg. afin de réduire le droit d'enregistrement d'une part, en cas de changement de prénom lorsque le changement a pour seul objet d'ajouter ou de retirer un signe diacritique ou de ponctuation et, d'autre part, en cas d'adjonction de nom pour faire coïncider celui-ci avec le nom que retiennent les autorités de l'autre État dont le demandeur est également le ressortissant (bipatride).

Entrée en vigueur : le 20 décembre 2006.

3. *Loi du 19 décembre 2006 transformant le Code des taxes assimilées au timbre en Code des droits et taxes divers, abrogeant le Code des droits de timbre et portant diverses autres modifications législatives (*MB *29 décembre 2006, éd. 6)*

Les articles 68 et 69 de cette loi ont respectivement modifié l'article 280,4° et supprimé l'article 288 du C. Enreg. suite à la suppression du droit de timbre.

Entrée en vigueur : le 1er janvier 2007.

4. *Loi-programme (I) du 27 décembre 2006 (*MB *du 28 décembre 2006, éd. 3 — err. 24 janvier 2007, 13 février 2007 et 23 février 2007)*

Les articles 61 à 69 de cette loi ont apporté au C. Enreg. les modifications suivantes :

— l'article 61 a modifié l'article 2 du C. Enreg. pour prévoir la possibilité, dans un souci de simplification administrative, d'envoyer

scheppen om op elektronische wijze overgemaakte documenten te laten registreren;

Inwerkingtreding : 7 januari 2007.

— de artikelen 62 tot 66 en 71 hebben respectievelijk wijzigingen aangebracht aan de artikelen 19,3°, 32,5°, 35, eerste lid, 159,13° en 161, van het W. Reg., dit teneinde voor wat betreft het registratierecht op de akten van verhuring van woningen uitsluitend bestemd voor de huisvesting van een gezin of van één persoon :

– de verplichting tot aanbieding ter registratie voortaan alleen op te leggen aan de verhuurder;

– een specifieke termijn voor aanbieding ter registratie van 2 maanden te bepalen;

– de registratie kosteloos te maken.

Inwerkingtreding : naargelang van het geval zijn deze bepalingen van toepassing op akten die dagtekenen vanaf 1 januari 2007 of treden zij in werking op 1 januari 2007.

— de artikelen 67 tot 69 hebben de artikelen 206, 206*bis* en 207*bis* van het W. Reg. derwijze gewijzigd dat het maximum van de federale penale boetes gebracht wordt van 12.500 EUR op 125.000 EUR.

Inwerkingtreding : 7 januari 2007.

Artikel 70 van de programmawet bevat een bijzondere tijdelijke bepaling die toelaat huurcontracten die al geregistreerd hadden moeten zijn, alsnog te laten registreren zonder dat het registratierecht en de boete wegens laattijdige registratie verschuldigd zijn (regularisatiemaatregel van kracht tot en met 30 juni 2007).

Inwerkingtreding : 1 januari 2007.

Artikel 87 van de programmawet wijzigt de wet van 5 mei 1865 betreffende de lening tegen interest derwijze dat de wettelijke interest in fiscale zaken op 7 pct. wordt bepaald, ook al verwijzen de fiscale bepalingen naar de interest die geldt in burgerlijke zaken, voor zover daarvan niet uitdrukkelijk wordt afgeweken in de fiscale bepalingen.

Inwerkingtreding : 1 januari 2007.

5. *Wet van 27 december 2006 houdende diverse bepalingen (I) (*BS *28 december 2006, ed. 3 — err. 24 januari 2007 en 12 februari 2007)*

Deze wet brengt in het W. Reg. de volgende wijzigingen aan:

Artikel 307 vult artikel 161 W. Reg. aan met een 13° waarin wordt bepaald dat de overeenkomsten bedoeld in artikel 132*bis* van het WIB 1992 (overeenkomsten in verband met co-ouderschap) kosteloos worden geregistreerd.

Inwerkingtreding : 7 januari 2007.

Bij de artikelen 308 tot 312 werden respectievelijk de artikelen 268 en 272 W. Reg., evenals het opschrift van Titel II van het W. Reg. gewijzigd en werden de nieuwe artikelen 274*bis* en 274*ter* in het W. Reg. ingevoegd, dit om het expeditierecht te bepalen dat verschuldigd is op de afgifte van kopieën van stukken op elektronische drager of op de afgite van kopieën van audiovisueel materiaal.

Inwerkingtreding : 1 januari 2007.

Artikel 343 van deze wet actualiseert de verwijzingen in artikel 122 van het W. Reg. Inzake de vrijstelling van het inbrengrecht wordt voortaan verwezen naar de desbetreffende bepalingen van de wet van 20 juli 2004 betreffende bepaalde vormen van collectief beheer van beleggingsportefeuilles.

également les documents par voie électronique, afin d'effectuer l'enregistrement;

Entrée en vigueur : le 7 janvier 2007.

— les articles 62 à 66 et 71 apportent respectivement des modifications aux articles 19, 3°, 32, 5°, 35, alinéa 1er, 159, 13° et 161, du C. Enreg. afin, en ce qui concerne le droit de bail sur les baux d'immeubles affectés exclusivement au logement d'une famille ou d'une personne seule :

– d'imposer désormais l'obligation d'enregistrement au seul bailleur;

– d'établir un nouveau délai spécifique de 2 mois pour l'enregistrement de ces actes;

– d'établir la gratuité de l'enregistrement.

Entrée en vigueur : selon le cas, ces dispositions s'appliquent aux actes datés d'après le 1er janvier 2007 ou entrent en vigueur le 1er janvier 2007.

— les articles 67 à 69 modifient les articles 206, 206*bis* et 207*bis* du C. Enreg., afin de porter le maximum des amendes pénales fédérales de 12.500 EUR à 125.000 EUR.

Entrée en vigueur : le 7 janvier 2007.

L'article 70 de la loi-programme prévoit une mesure temporaire de régularisation, qui permet d'encore enregistrer, sans qu'il soit dû de droit d'enregistrement et d'amende pour enregistrement tardif, les baux qui auraient déjà dus être enregistrés à la date d'entrée en vigueur de la loi (mesure de régularisation applicable jusqu'au 30 juin compris).

Entrée en vigueur : le 1er janvier 2007.

L'article 87 de cette loi-programme a, en ce qui concerne l'intérêt légal, modifié la loi du 5 mai 1865 relative au prêt à intérêt de manière à fixer à 7 p.c. le taux de l'intérêt légal en matière fiscale, et ce, même si les dispositions fiscales renvoient au taux d'intérêt en matière civile, pour autant qu'il n'y soit pas expressément dérogé dans les dispositions fiscales.

Entrée en vigueur : le 1er janvier 2007.

5. *Loi du 27 décembre 2006 portant des dispositions diverses (I) (MB 28 décembre 2006, éd. 3 — err. 24 janvier 2007 et 12 février 2007)*

Cette loi a apporté au C. Enreg. les modifications suivantes :

L'article 307 a complété l'article 161 du C. Enreg. par un 13° pour établir la gratuité de l'enregistrement des conventions visées à l'article 132*bis* du CIR 1992 (conventions en matière de co-parenté).

Entrée en vigueur : le 7 janvier 2007.

Les articles 308 à 312 ont respectivement apporté des modifications aux articles 268, 272 et à l'intitulé du Titre II du C. Enreg. et inséré dans le C. Enreg. de nouveaux articles 274*bis* et 274*ter*, afin de fixer le droit de greffe d'expédition dû pour la délivrance de copies de pièces sur support informatique ou copies de matériel audiovisuel.

Entrée en vigueur : le 1er janvier 2007.

L'article 343 de cette loi actualise les renvois dans l'article 122 du C. Enreg. En ce qui concerne l'exemption du droit d'apport, il est désormais renvoyé aux dispositions y afférentes de la loi du 20 juillet 2004 relative à certaines formes de gestion collective de portefeuilles d'investissement.

Inwerkingtreding : 1 januari 2007.

6. *Wet van 21 april 2007 betreffende de internering van personen met een geestesstoornis (*BS *13 juli 2007)*

Artikel 130 van deze wet vult artikel 162 W. Reg. aan met een 48° teneinde van de formaliteit van de registratie vrij te stellen de akten, vonnissen en arresten uitgesproken in het kader van de procedures van de strafuitvoering.

Inwerkingtreding : te bepalen door de Koning maar ten laatste op 1 januari 2009.

7. *Wet van 27 april 2007 houdende diverse bepalingen (IV) (*BS *8 mei 2007, ed. 3)*

De artikelen 97 tot 103 wijzigen de bepalingen van het Burgerlijk Wetboek inzake huurovereenkomsten, meer bepaald door in dat Wetboek de verplichting in te schrijven om een plaatsbeschrijving op te maken en die te laten registreren en door de verplichting op te leggen om bij de huurovereenkomst de minimale normen inzake veiligheid, gezondheid en bewoonbaarheid te voegen, onder de vorm van een bijlage met uitleg.

Inwerkingtreding : 18 mei 2007.

De artikelen 116 tot 118 houden de oprichting in van een fiscale bemiddelingsdienst en artikel 124 wijzigt artikel 219 W. Reg. door erin te bepalen onder welke voorwaarden men een beroep kan doen op deze dienst.

Inwerkingtreding : op een door de Koning te bepalen datum.

8. *Wet van 27 april 2007 betreffende de hervorming van de echtscheiding (*BS *7 juni 2007)*

Artikel 41 van deze wet schrapt het derde lid van artikel 269 van het W. Reg. waarin een vrijstelling van het rolrecht (= griffierecht) werd bepaald voor de vordering bedoeld in artikel 1259 Ger. W., omdat dit laatste artikel wordt opgeheven bij artikel 27 van dezelfde wet.

Inwerkingtreding : 1 september 2007.

9. *Wet van 4 mei 2007 tot wijziging van artikel 249, § 1, tweede lid van het Wetboek der registratie-, hypotheek- en griffierechten wat betreft de rechten verbonden aan een voornaamswijziging (*BS *15 mei 2007)*

Deze wet bepaalt een nieuw geval van vermindering van het normaal verschuldigde recht voor verandering van voornaam (490 EUR) tot 49 EUR, wanneer de voornaam waarvan de verandering gevraagd wordt een afkorting is.

Deze bepaling is in werking getreden op 25 mei 2007 (zie verder).

10. *Wet van 10 mei 2007 betreffende de transseksualiteit (*BS *11 juli 2007)*

Artikel 8 van deze wet wijzigt artikel 249 van het W. Reg. om het registratierecht op verandering van voornamen te verminderen wanneer de vergunning tot verandering wordt verleend aan de personen bedoeld in het derde lid van artikel 2, van de wet van 15 mei 1987 betreffende de namen en voornamen zoals ingevoegd bij artikel 9 van deze wet.

Inwerkingtreding : 1 september 2007.

Entrée en vigueur : le 1er janvier 2007.

6. *Loi du 21 avril 2007 relative à l'internement des personnes atteintes d'un trouble mental (*MB *13 juillet 2007)*

L'article 130 de cette loi a complété l'article 162 du C. Enreg., par un 48° pour exempter de la formalité de l'enregistrement les actes, jugements et arrêts prononcés dans le cadre des procédures relatives à l'application des peines.

Entrée en vigueur : à fixer par le Roi, mais au plus tard le 1er janvier 2009.

7. *Loi du 27 avril 2007 portant des dispositions diverses (IV) (*MB *8 mai 2007, éd. 3)*

Les articles 97 à 103 ont apporté des modifications aux dispositions du Code civil concernant les baux à loyers, en insérant dans ce Code, notamment, l'obligation de dresser un état des lieux obligatoirement enregistrable et de joindre au contrat de bail les conditions minimales de sécurité, de salubrité et d'habitabilité et une annexe explicative.

Entrée en vigueur : le 18 mai 2007.

Les articles 116 à 118 ont créé un Service de conciliation fiscale et l'article 124 a modifié l'article 219 du C. Enreg. afin de fixer dans ce code, les modalités du recours à ce service.

Entrée en vigueur : à fixer par le Roi.

8. *Loi du 27 avril 2007 réformant le divorce (*MB *7 juin 2007)*

L'article 41 de cette loi a abrogé l'alinéa 3 de l'article 269 du C. Enreg., qui prévoyait une exemption du droit de greffe de mise au rôle pour l'inscription au rôle général de la cause visée à l'article 1259 du C. jud., cet article étant abrogé par l'article 27 de la même loi.

Entrée en vigueur : le 1er septembre 2007.

9. *Loi du 4 mai 2007 modifiant l'article 249, § 1er, alinéa 2, du Code des droits d'enregistrement, d'hypothèque et de greffe en ce qui concerne les droits liés à un changement de prénom (*MB *15 mai 2007)*

Cette loi établit une nouvelle cause de réduction à 49 EUR du droit normalement dû (490 EUR) sur les changements de prénoms, lorsque les prénoms dont la modification est demandée sont abrégés.

Cette disposition est entrée en vigueur le 25 mai 2007 (voir plus bas).

10. *Loi du 10 mai 2007 relative à la transsexualité (*MB *11 juillet 2007)*

L'article 8 de cette loi modifie l'article 249 du C. Enreg. pour réduire le droit d'enregistrement dû sur les changements de prénoms, lorsque l'autorisation de changement de prénoms est accordées aux personnes visées à l'article 2, alinéa 3, de la loi du 15 mai 1987 relative aux changement de noms et prénoms, tel qu'inséré par l'article 9 de cette loi.

Entrée en vigueur : le 1er septembre 2007.

B. **Koninklijke besluiten**

1. *Koninklijk besluit van 21 december 2006 tot omvorming van de algemene verordening op de met het zegel gelijkgestelde taksen tot het uitvoeringsbesluit van het Wetboek diverse rechten en taksen, tot opheffing van het regentbesluit tot uitvoering van het Wetboek der zegelrechten en houdende verscheidene andere wijzigingen aan uitvoeringsbesluiten (*BS *29 december 2006, ed. 6)*

Bij artikel 80 van dit besluit werd artikel 18, tweede lid, van het koninklijk besluit van 13 december 1968 betreffende de uitvoering van het W. Reg. en het houden van de registers in de griffies der hoven en rechtbanken, gewijzigd bij het koninklijk besluit van 7 oktober 1987 betreffende de griffierechten en het houden van de registers in de griffies van de hoven en rechtbanken en van de Raad van State, opgeheven als gevolg van de opheffing van het zegelrecht.

Artikel 95, eerste lid, van dit KB bepaalt dat de wet tot omvorming van het Wetboek der met het zegel gelijkgestelde taksen tot het Wetboek diverse rechten en taksen, tot opheffing van het Wetboek der zegelrechten en houdende verscheidene andere wetswijzigingen, in werking treedt op 1 januari 2007.

Inwerkingtreding : 1 januari 2007.

2. *Koninklijk besluit van 26 januari 2007 houdende aanvullende vermeldingen in het repertorium gehouden door notarissen en gerechtsdeurwaarders (*BS *7 februari 2007)*

Gelet op de afschaffing van het zegelrecht en de instelling van het recht op geschriften, bepaalt dit besluit de aanvullende vermeldingen die in het repertorium van de notaris moeten worden gedaan en de nieuwe manier van aanbieding ter registratie.

Inwerkingtreding : respectievelijk op 1 januari 2007 en op 1 april 2007.

3. *Koninklijk besluit van 9 mei 2007 tot uitvoering van Hoofdstuk 5 van Titel VII van de wet van 25 april 2007 houdende diverse bepalingen (IV) (*BS *24 mei 2007).*

Dit besluit :

— bepaalt de samenstelling en de manier van werken van de fiscale bemiddelingsdienst, die werd ingesteld bij hoofdstuk 5 van Titel VII van de wet van 25 april 2007 houdende diverse bepalingen (IV);

— bepaalt de datum van inwerkingtreding van voornoemd hoofdstuk V op 1 mei 2007, met dien verstande dat een aanvraag tot bemiddeling slechts kan worden ingediend vanaf 1 oktober 2007.

Inwerkingtreding : 1 mei 2007.

C. **Ministeriële besluiten**

Nihil

III. — SUCCESSIERECHTEN

A. **Wetboek**

1. *Wet van 3 december 2006 tot aanvulling van artikel 149 van het Wetboek der successierechten, wat betreft de vrijstelling van de taks tot vergoeding van successierechten voor verenigingen zonder winstoogmerk die natuurterreinen openstellen voor algemeen gebruik (*BS *14 december 2006)*

Bij artikel 2 van deze wet wordt artikel 149 W. Succ. aangevuld om, onder bepaalde voorwaarden, VZW's die natuurterreinen toegankelijk maken voor het publiek, van de taks tot vergoeding van de successierechten vrij te stellen.

B. **Arrêtés royaux**

1. *Arrêté royal du 21 décembre 2006 transformant le règlement général sur les taxes assimilées au timbre en arrêté d'exécution du Code des droits et taxes divers, abrogeant l'arrêté du Régent relatif à l'exécution du Code des droits de timbre et portant diverses autres modifications des arrêtés d'exécution (*MB *29 décembre 2006, éd. 6)*

L'article 80 de cet arrêté a supprimé l'article 18, alinéa 2, de l'arrêté royal du 13 décembre 1968 relatif à l'exécution du C. Enreg. et la tenue de registres aux greffes des cours et tribunaux, modifié par l'AR du 7 octobre 1987 relatif aux droits de greffe et la tenue de registres aux greffes des cours et tribunaux et du Conseil d'État suite à la suppression du droit de timbre.

L'article 95 de cet AR fixe au 1er janvier 2007, la date d'entrée en vigueur des dispositions de la loi transformant le Code des taxes assimilées au timbre en Code des droits et taxes divers, abrogeant le Code des droits de timbre et portant diverses autres modifications législatives.

Entrée en vigueur : le 1er janvier 2007.

2. *Arrêté royal du 26 janvier 2007 portant sur les mentions complémentaires des répertoires tenus par les notaires et les huissiers de justice (*MB *7 février 2007)*

Suite à la suppression du droit de timbre et à l'établissement du droit d'écriture sur les actes, cet arrêté détermine des mentions complémentaires à insérer dans le répertoire des notaires et de nouvelles modalités pour sa présentation à l'enregistrement.

Entrée en vigueur : respectivement, le 1er janvier 2007 et le 1er avril 2007.

3. *Arrêté royal du 9 mai 2007 portant exécution du Chapitre 5 du Titre VII de la loi du 25 avril 2007 portant des dispositions diverses (IV) (*MB *24 mai 2007).*

Cet arrêté :

— définit la composition et le mode de fonctionnement du service de conciliation fiscale créé par le chapitre 5 du titre VII de la loi du 25 avril 2007 portant des dispositions diverses (IV);

— fixe la date d'entrée en vigueur du chapitre V précité au 1er mai 2007, exception faite des demandes en conciliation, lesquelles ne peuvent être introduites qu'à partir du 1er octobre 2007.

Entrée en vigueur : le 1er mai 2007.

C. **Arrêtés ministériels**

Néant

III. — DROITS DE SUCCESSION

A. **Code**

1. *Loi du 3 décembre 2006 complétant l'article 149 du C. Succ. en ce qui concerne l'exécution de la taxe compensatoire des droits de succession pour les associations sans but lucratif qui rendent des zones naturelles accessibles au public (*MB *14 décembre 2006)*

L'article 2 de cette loi a complété l'article 149 du C. Succ. afin d'exonérer, sous certaines conditions, de la taxe compensatoire des droits de succession, les ASBL qui rendent des zones naturelles accessibles au public.

Inwerkingtreding : 13 december 2006.

2. *Programmawet (I) van 27 december 2006 (*BS *28 december 2006, ed. 3)*

Bij de artikelen 79 en 80 worden de artikelen 159 en 162 van het W. Succ. derwijze gewijzigd dat het maximum van de federale strafrechtelijke boetes gebracht wordt van 12 500 EUR op 125 000 EUR.

Inwerkingtreding : 7 januari 2007.

Artikel 87 van de programmawet wijzigt de wet van 5 mei 1865 betreffende de lening tegen interest derwijze dat de wettelijke interest in fiscale zaken op 7 pct. wordt bepaald, ook al verwijzen de fiscale bepalingen naar de interest die geldt in burgerlijke zaken, voor zover daarvan niet uitdrukkelijk wordt afgeweken in de fiscale bepalingen.

Inwerkingtreding : 1 januari 2007.

3. *Wet van 27 december 2006 houdende diverse bepalingen (I) (*BS *28 december 2006, ed. 3 — err. 24 januari 2007 en 12 februari 2007)*

Bij deze wet worden de volgende wijzigingen aan het W. Succ. aangebracht :

Bij artikel 341 wordt artikel 149 W. Succ. aangevuld met een 5° teneinde de instellingen voor bedrijfspensioenvoorziening die onderworpen zijn aan de vennootschapsbelasting, vrij te stellen van de taks tot vergoeding der successierechten.

Inwerkingtreding : 1 januari 2007.

Artikel 342 van deze wet past de terminologie van het 1° en het 2° van artikel 161 W. Succ aan. Daarin wordt het toepassingsgebied van de jaarlijkse taks op de collectieve beleggingsinstellingen, op de kredietinstellingen en op de verzekeringsondernemingen bepaald.

Voortaan wordt verwezen naar de wet van 20 juli 2004 betreffende bepaalde vormen van collectief beheer van beleggingsportefeuilles.

Inwerkingtreding : 1 januari 2007.

4. *Wet van 25 april 2007 houdende diverse bepalingen (IV) (*BS *8 mei 2007, ed. 3)*

De artikelen 116 tot 118 houden de oprichting in van een fiscale bemiddelingsdienst en artikel 125 wijzigt artikel 141 W. Succ. door erin te bepalen onder welke voorwaarden men een beroep kan doen op deze dienst.

Inwerkingtreding : op een door de Koning te bepalen datum (zie verder).

5. *Wet van 9 mei 2007 tot wijziging van diverse bepalingen betreffende de afwezigheid en de gerechtelijke verklaring van overlijden (*BS *21 juni 2007)*

Bij de artikelen 49 en 50 van deze wet werden respectievelijk artikel 3 van het W. Succ. opgeheven en het tweede lid van artikel 40 W. Succ. vervangen, ingevolge de wijzigingen aan het Burgerlijk Wetboek betreffende de afwezigheid en de gerechtelijke verklaring van overlijden.

Inwerkingtreding : 1 juli 2007.

Entrée en vigueur : le 13 décembre 2006.

2. *Loi-programme (I) du 27 décembre 2006 (*MB *28 décembre 2006, éd. 3)*

Les articles 79 et 80 modifient les articles 159 et 162 du C. Succ., afin de porter le maximum des amendes pénales fédérales de 12 500 EUR à 125 000 EUR.

Entrée en vigueur : le 7 janvier 2007.

L'article 87 de loi programme a, en ce qui concerne l'intérêt légal, modifié la loi du 5 mai 1865 relative au prêt à intérêt de manière à fixer à 7 p.c. le taux de l'intérêt légal en matière fiscale, et ce, même si les dispositions fiscales renvoient au taux d'intérêt en matière civile, pour autant qu'il n'y soit pas expressément dérogé dans les dispositions fiscales.

Entrée en vigueur : le 1er janvier 2007.

3. *Loi du 27 décembre 2006 portant des dispositions diverses (I) (*MB *28 décembre 2006, éd. 3 — err. 24 janvier 2007 et 12 février 2007)*

Cette loi a apporté au C. Succ. les modifications suivantes :

L'article 341 a complété l'article 149 du C. Succ. par un 5°, afin d'exonérer de la taxe compensatoire des droits de succession les institutions de retraite professionnelle qui sont assujetties à l'impôt des sociétés.

Entrée en vigueur : le 1er janvier 2007.

L'article 342 de cette loi adapte la terminologie des 1° et 2° de l'article 161 du C. Succ. pour actualiser les références aux lois qui déterminent les organismes de placement qui revêtent la forme statutaire et les organismes de gestion responsables de la gestion des organismes de placement qui revêtent la forme contractuelle qui sont assujettis à la taxe annuelle sur les organismes de placement collectif, sur les établissements de crédit et sur les entreprises d'assurance.

On fait référence à la loi du 20 juillet 2004 relative à certaines formes de gestion collective de portefeuilles d'investissement.

Entrée en vigueur : le 1er janvier 2007.

4. *Loi du 25 avril 2007 portant des dispositions diverses (IV) (*MB *8 mai 2007, éd. 3)*

Les articles 116 à 118 ont créé un Service de conciliation fiscale et l'article 125 a modifié l'article 141 du C. Succ. afin de fixer les modalités du recours à ce service.

Entrée en vigueur : à fixer par le Roi (voir plus bas).

5. *Loi du 9 mai 2007 modifiant diverses dispositions relatives à l'absence et à la déclaration judiciaire de décès (*MB *21 juin 2007)*

Les articles 49 et 50 de cette loi ont, respectivement, abrogé l'article 3 et remplacé l'article 40, alinéa 2 du C. Succ., suite aux modifications apportées aux dispositions du Code civil relatives à l'absence et à la déclaration judiciaire de décès.

Entrée en vigueur : 1er juillet 2007.

6. *Wet van 21 december 2007 tot wijziging van artikel 161 van het Wetboek der successierechten (*BS *31 december 2007, ed. 3)*

Deze wet onttrekt de private privaks aan de jaarlijkse taks op de collectieve beleggingsinstellingen, op de kredietinstellingen en op de verzekeringsondernemingen.

Inwerkingtreding : 1 januari 2007.

B. **Koninklijke besluiten**

*Koninklijk besluit van 9 mei van 2007 tot uitvoering van Hoofdstuk 5 van Titel VII van de wet van 25 april 2007 houdende diverse bepalingen (IV) (*BS *24 mei 2007)*

Dit besluit :

— bepaalt de samenstelling en de manier van werken van de fiscale bemiddelingsdienst, die werd ingesteld bij hoofdstuk 5 van Titel VII van de wet van 25 april 2007 houdende diverse bepalingen (IV);

— bepaalt de datum van inwerkingtreding van voornoemd hoofdstuk V op 1 mei 2007, met dien verstande dat een aanvraag tot bemiddeling slechts kan worden ingediend vanaf 1 oktober 2007.

Inwerkingtreding : 1 mei 2007.

Nihil

C. **Ministeriële besluiten**

Nihil

IV. — MET HET ZEGEL GELIJKGESTELDE TAKSEN
Vanaf 1 januari 2007

DIVERSE RECHTEN EN TAKSEN

A. **Wetboek**

1. *Wet 19 december 2006 tot omvorming van het wetboek der met het zegel gelijkgestelde taksen tot het wetboek diverse rechten en taksen, tot opheffing van het wetboek der zegelrechten en houdende verscheidene andere wetswijzigingen (*BS *29 december 2006, ed. 6)*

Deze wet bevat het volgende :

— zij vervangt het opschrift van het Wetboek der met het zegel gelijkgestelde taksen door het opschrift « Wetboek diverse rechten en taksen » (WDRT);

— zij heft het Wetboek der zegelrechten op;

— deze wet wijzigt eveneens het toepassingsgebied en het tarief van de belasting voor aanplakking (artikelen 188 tot 201 WDRT). Voortaan zijn enkel de plakbrieven waarvan de oppervlakte groter is dan 1m² onderworpen aan de belasting, waarvan het tarief wordt vastgesteld op 0,50 EUR per vierkante meter of breuk van vierkante meter.

Inwerkingtreding : 1 januari 2007.

2. *Wet van 27 december 2006 houdende diverse bepalingen (I) (MB van 28 december 2006, ed. 3 — err. 24 januari 2007 en 12 februari 2007)*

De artikelen 328 tot 340 van deze wet, passen de terminologie van het Wetboek der met het zegel gelijkgestelde taksen aan, aan de terminologie van de wet van 20 juli 2004 betreffende bepaalde vormen van collectief beheer van beleggingsportefeuilles en van de wet van 27 oktober 2006 betreffende het toezicht op de instellingen

6. *Loi du 21 décembre 2007 modifiant l'article 161 du Code des droits de succession (*MB *31 décembre 2007, éd. 3)*

Cette loi retire les pricaf privées du champ d'application de la taxe annuelle sur les organismes de placement collectif, sur les établissements de crédit et sur les entreprises d'assurance.

Entrée en vigueur : 1er janvier 2007.

B. **Arrêtés royaux**

*Arrêté royal 9 mai 2007 portant exécution du Chapitre 5 du Titre VII de la loi du 25 avril 2007 portant des dispositions diverses (IV) (*MB *24 mai 2007)*

Cet arrêté :

— définit la composition et le mode de fonctionnement du Service de conciliation fiscale créé par le chapitre 5, du titre VII de la loi du 25 avril 2007 portant des dispositions diverses (IV);

— fixe la date d'entrée en vigueur du chapitre V précité au 1er mai 2007, exception faite des demandes en conciliation, lesquelles ne peuvent être introduites qu'à partir du 1er octobre 2007.

Entrée en vigueur : le 1er mai 2007.

Néant

C. **Arrêtés ministériels**

Néant

IV. — TAXES ASSIMILEES AU TIMBRE
À partir du 1er janvier 2007

DROITS ET TAXES DIVERS

A. **Code**

1. *Loi du 19 décembre 2006 transformant le Code des taxes assimilées au timbre en Code des droits et taxes divers, abrogeant le Code des droits de timbre et portant diverses autres modifications législatives (*MB *29 décembre 2006, éd. 6)*

Cette loi contient ce qui suit :

— elle remplace l'intitulé du Code des taxes assimilées au timbre par l'intitulé « Code des droits et taxes divers » (CDTD);

— elle abroge le Code des droits de timbre;

— cette loi modifie également le champ d'application et le tarif de la taxe d'affichage (articles 188 à 201 CDTD). Seules les affiches dont la superficie est supérieure à 1m2 sont désormais assujetties à la taxe, dont le tarif est établi à 0,50 EUR par mètre carré ou fraction de mètre carré.

Entrée en vigueur : le 1er janvier 2007.

2. *Loi du 27 décembre 2006 portant des dispositions diverses (I) (MB du 28 décembre 2006, éd. 3 — err. 24 janvier 2007 et 12 février 2007)*

Les articles 328 à 340 de cette loi adaptent la terminologie du Code des taxes assimilées au timbre à la terminologie de la loi du 20 juillet 2004 relative à certaines formes de gestion collective de portefeuilles d'investissement et à la loi du 27 octobre 2006 relative au contrôle des institutions de retraite professionnelle. Les opérations ayant pour

voor bedrijfspensioenvoorzieningen. Verder werden de verrichtingen met als voorwerp de rechten van deelneming van een institutionele of private instelling voor collectieve belegging vrijgesteld van de taks op de beursverrichtingen. De aflevering van effecten aan toonder aan instellingen voor bedrijfspensioenvoorziening die worden opgericht onder de vorm van een Organisme voor de Financiering van Pensioenen, zijn vrijgesteld van de taks op de aflevering van effecten aan toonder (artikelen 120*bis*, 126, 139, 163, 4°, 174, 175, 176, 4°*bis* en *ter*, 177, 1°, 178, 183, 183*bis*, 183*sexies* en 183*undecies* van het Wetboek der met het zegel gelijkgestelde taksen).

Inwerkingtreding : 1 januari 2007.

3. *Programmawet (I) van 27 december 2006 (*BS *van 28 december, ed. 3 — err. 24 januari 2007, 13 februari 2007 en 23 februari 2007)*

Artikel 81 van deze wet voegt voor bepaalde verzekeringscontracten rechtsbijstand een vrijstelling van de jaarlijkse taks op de verzekeringsverrichtingen in (artikel 176, 12°, van het Wetboek der met het zegel gelijkgestelde taksen).

Inwerkingtreding : 7 januari 2007.

Artikel 82 van deze wet brengt het maximum van de penale boeten in het Wetboek der met het zegel gelijkgestelde taksen gebracht van 12 500 EUR op 125 000 EUR (artikelen 207, 207*bis* en 207*quater*, van het Wetboek der met het zegel gelijkgestelde taksen).

Inwerkingtreding : 1 januari 2007.

4. *Wet van 27 april 2007 houdende diverse bepalingen (IV)* BS *8 mei 2007, ed. 3)*

Artikel 116 houdt de oprichting in van een fiscale bemiddelingsdienst en artikel 126 wijzigt artikel 202 WDRT door erin te bepalen onder welke voorwaarden men een beroep kan doen op deze dienst.

Inwerkingtreding : op een door de Koning te bepalen datum (zie verder).

5. *Wet van 7 mei 2007 tot wijziging van artikel 190 van het Wetboek diverse rechten en taksen, wat het bedrag betreft van de belasting voor aanplakking en de betaling ervan (*BS *29 mei 2007)*

Deze wet voert een tweede lid toe aan voormeld artikel 190, dat bepaalt dat de belasting voor aanplakking voor affiches op gewoon papier die zonder enige bescherming op panelen worden aangeplakt, niet meer mag bedragen dan 5 EUR.

Inwerkingtreding : 1 juni 2007.

B. **Koninklijke besluiten**

1. *Koninklijk besluit van 21 december 2006 tot omvorming van de algemene verordening op de met het zegel gelijkgestelde taksen tot het uitvoeringsbesluit van het Wetboek diverse rechten en taksen, tot opheffing van het regentbesluit tot uitvoering van het Wetboek der zegelrechten en houdende verscheidene andere wijzigingen aan uitvoeringsbesluiten (*BS *29 december 2006, ed. 6)*

Dit KB bevat de uitvoeringsmodaliteiten van het Wetboek diverse rechten en taksen :

— vervanging van het opschrift van de algemene verordening op de met het zegel gelijkgestelde taksen door het opschrift « Uitvoeringsbesluit van het Wetboek diverse rechten en taksen » (KB WDRT);

— opheffing van het besluit van de Regent van 18 september 1947 betreffende de uitvoering van het Wetboek der zegelrechten;

— afschaffing van de fiscale zegel als betalingsmodaliteit en vervanging ervan door eigentijdse betaalmiddelen;

objet des droits de participation d'un organisme institutionnel ou privé de placement collectif ont en outre été exemptées de la taxe sur les opérations de bourse. Les livraisons de titres au porteur à des institutions de retraite professionnelle qui sont constituées sous la forme d'un organisme de financement des pensions, sont exemptées de la taxe sur les livraisons de titres au porteur (articles 120*bis*, 126, 139, 163,4°, 174, 175, 176, 4°*bis* et *ter*, 177, 1°, 178, 183, 183*bis*, 183*sexies* et 183*undecies* du Code des taxes assimilées au timbre).

Entrée en vigueur : le 1er janvier 2007.

3. *Loi-programme (I) du 27 décembre 2006 (*MB *du 28 décembre 2006, éd. 3 — err. 24 janvier 2007, 13 février 2007 et 23 février 2007)*

L'article 81 de cette loi introduit une exemption de la taxe annuelle sur les opérations d'assurance pour certains contrats d'assurance protection juridique (article 176, 12°, du Code des taxes assimilées au timbre).

Entrée en vigueur : le 7 janvier 2007.

L'article 82 de cette loi a porté le maximum des amendes pénales dans le Code des taxes assimilées au timbre de 12 500 EUR à 125 000 EUR (articles 207, 207*bis*, et *quater*, du Code des taxes assimilées au timbre).

Entrée en vigueur : le 1er janvier 2007.

4. *Loi du 27 avril 2007 portant des dispositions diverses (IV) (*MB *8 mai 2007, éd. 3)*

L'article 116 a créé un Service de conciliation fiscale et l'article 126 a modifié l'article 202 du CDTD afin de fixer les modalités du recours à ce service.

Entrée en vigueur : à fixer par le Roi (voir plus bas).

5. *Loi du 7 mai 2007 modifiant l'article 190 du Code des droits et taxes divers en ce qui concerne le montant de la taxe d'affichage ainsi que le paiement de celle-ci (*MB *29 mai 2007)*

Cette loi introduit un deuxième alinéa audit article 190, qui dispose que la taxe d'affichage perçue pour les affiches sur papier ordinaire collées sur panneaux d'affichage sans protection d'aucune nature ne peut dépasser 5 EUR.

Entrée en vigueur : le 1er juin 2007.

B. **Arrêtés royaux**

1. *Arrêté royal du 21 décembre 2006 transformant le règlement général sur les taxes assimilées au timbre en arrêté d'exécution du Code des droits et taxes divers, abrogeant l'arrêté du Régent relatif à l'exécution du Code des droits de timbre et portant diverses autres modifications des arrêtés d'exécution (*MB *29 décembre 2006, éd. 6)*

Cet AR contient les modalités d'exécution du Code des droits et taxes divers :

— il remplace l'intitulé du règlement général sur les taxes assimilées au timbre par l'intitulé « Arrêté d'exécution du Code des droits et taxes divers » (AR CDTD);

— il abroge l'arrêté du Régent du 18 septembre 1947 relatif à l'exécution du Code des droits de timbre;

— le timbre fiscal est supprimé en tant que modalité de paiement et remplacé par des moyens de paiement contemporains;

— afschaffing van het gebruik van gezegeld papier en vervanging ervan door de mogelijkheid van elektronische bestanden of gewoon papier.

Inwerkingtreding : 1 januari 2007, voor het grootste deel van zijn bepalingen.

2. *Koninklijk besluit van 15 januari 2007 tot vaststelling van de voorwaarden waaraan een verzekeringsovereenkomst rechtsbijstand moet voldoen om te worden vrijgesteld van de jaarlijkse taks op de verzekeringsverrichtingen bedoeld in artikel 173 van het Wetboek diverse rechten en taksen (*BS *27 januari 2007)*

Dit KB stelt de voorwaarden vast waaran een verzekeringsovereenkomst rechtsbijstand moet voldoen om te worden vrijgesteld van de jaarlijks taks op verzekeringsverrichtingen bedoeld in artikel 173 WDRT.

Inwerkingtreding : 27 februari 2007.

3. *Koninklijk besluit van 13 februari 2007 tot uitvoering van artikel 179, tweede lid, van Wetboek diverse rechten en taksen (*BS *26 februari 2007)*

Dit KB regelt de tenuitvoerlegging van artikel 179 WDRT. Artikel 179 WDRT — ingevoegd bij artikel 144 van de programmawet van 27 december 2005 — legt aan de Belgische en buitenlandse verzekeringsondernemingen die levensverzekeringsverrichtingen in België doen, de verplichting op om in het kader van de jaarlijkse taks op de verzekeringsverrichtingen, jaarlijks en vóór 1 juni, een staat in te dienen die betrekking heeft op de levensverzekeringsverrichtingen van het voorgaande jaar. Het tweede lid van artikel 179 WDRT geeft aan de Koning de bevoegdheid om het bevoegde kantoor aan te duiden en om het model en de wijze van indiening van deze jaarlijkse staat vast te stellen. Dit KB duidt bijgevolg het Centrum voor Informatieverwerking (CIV) aan als het bevoegde kantoor inzake neerlegging van deze jaarlijks staat.

Inwerkingtreding : 26 februari 2007.

4. *Koninklijk besluit van 26 april 2007 houdende terugbetaling van de taks op de beursverrichtingen overeenkomstig artikel 132 van de programmawet van 27 december 2005 (*BS *15 mei 2007)*

Dit KB regelt terugbetaling van de taks op de beursverrichtingen voor omzettingen van kapitalisatieaandelen in distributieaandelen binnen een zelfde beleggingvennootschap die worden verwezenlijkt door dezelfde persoon in de periode van 1 januari 2006 tot 28 februari 2006 overeenkomstig artikel 132 van programmawet van 27 december 2007.

Inwerkingtreding : 15 mei 2007.

5. *Koninklijk besluit van 9 mei 2007 tot uitvoering van Hoofdstuk 5 van Titel VII van de wet van 25 april 2007 houdende diverse bepalingen (IV) (*BS *24 mei 2007)*

Dit besluit :

— bepaalt de samenstelling en de manier van werken van de fiscale bemiddelingsdienst, die werd ingesteld bij hoofdstuk 5 van Titel VII van de wet van 25 april 2007 houdende diverse bepalingen (IV);

— bepaalt de datum van inwerkingtreding van voornoemd hoofdstuk V op 1 mei 2007, met dien verstande dat een aanvraag tot bemiddeling slechts kan worden ingediend vanaf 1 oktober 2007.

Inwerkingtreding : 1 mei 2007.

— l'utilisation du papier timbré est supprimée et remplacée par la possibilité d'utiliser des fichiers électroniques ou du papier ordinaire.

Entrée en vigueur : le 1er janvier 2007, pour l'essentiel de ses dispositions.

2. *Arrêté royal du 15 janvier 2007 déterminant les conditions auxquelles doit répondre un contrat d'assurance protection juridique pour être exempté de la taxe annuelle sur les opérations d'assurance prévue par l'article 173 du Code des droits et taxes divers (*MB *27 janvier 2007)*

Cet AR détermine les conditions auxquelles un contrat d'assurance protection juridique doit répondre pour être exempté de la taxe annuelle sur les opérations d'assurance prévue par l'article 173 CDTD.

Entrée en vigueur : le 27 février 2007.

3. *Arrêté royal du 13 février 2007 portant exécution de l'article 179, alinéa 2, du Code des droits et taxes divers (*MB *26 février 2007)*

Cet AR assure l'exécution de l'article 179 CDTD. L'article 179 CDTD — inséré par l'article 144 de la loi-programme du 27 décembre 2005 — impose aux entreprises d'assurances belges et étrangères qui effectuent des opérations d'assurances en Belgique de déposer, annuellement et avant le 1er juin, un relevé qui concerne les opérations d'assurance-vie de l'année précédente, et ce dans le cadre de la taxe annuelle sur les opérations d'assurances. Le deuxième alinéa de l'article 179 CDTD attribue au Roi la compétence de désigner le bureau compétent et de fixer les modalités de dépôt de ce relevé annuel. Cet AR désigne par conséquent le Centre de Traitement de l'Information (CTI) comme bureau de dépôt compétent en ce qui concerne ce relevé annuel.

Entrée en vigueur : le 26 février 2007.

4. *Arrêté royal du 26 avril 2007 réglant le remboursement de la taxe sur les opérations de bourse conformément à l'article 132 de la loi-programme du 27 décembre 2005 (*MB *15 mai 2007)*

Cet AR règle le remboursement de la taxe sur les opérations de bourse en ce qui concerne les conversions d'actions de capitalisation en actions de distribution d'une même société d'investissement réalisées dans le chef de la même personne dans la période du 1er janvier 2006 au 28 février 2006, conformément à l'article 132 de la loi programme du 27 décembre 2005.

Entrée en vigueur : le 15 mai 2007.

5. *Arrêté royal du 9 mai 2007 portant exécution du Chapitre 5 du Titre VII de la loi du 25 avril 2007 portant des dispositions diverses (IV) (*MB *24 mai 2007)*

Cet arrêté :

— définit la composition et le mode de fonctionnement du service de conciliation fiscale créé par le chapitre 5, du titre VII de la loi du 25 avril 2007 portant des dispositions diverses (IV);

— fixe la date d'entrée en vigueur du chapitre V précité au 1er mai 2007, exception faite des demandes en conciliation, lesquelles ne peuvent être introduites qu'à partir du 1er octobre 2007.

Entrée en vigueur : le 1er mai 2007.

6. *Koninklijk besluit van 7 december 2007 tot aanpassing van de fiscale wetgeving en de wet van 22 februari 1998 tot vaststelling van het organiek statuut van de Nationale Bank van België aan de bepalingen van de wet van 14 december 2005 houdende afschaffing van de effecten aan toonder (*BS *12 december 2007, ed. 2)*

Dit KB past de terminologie aan van artikel 121, § 1, 1°, van het Wetboek diverse rechten en taksen aan de afschaffing van de effecten aan toonder.

Inwerkingtreding : 1 januari 2008

C. **Ministeriële besluiten**

Nihil

V. — ZEGELRECHTEN
Vanaf 1 januari 2007

DIVERSE RECHTEN EN TAKSEN

A. **Wetboek**

1. *Wet van 19 december 2006 tot omvorming van het wetboek der met het zegel gelijkgestelde taksen tot het wetboek diverse rechten en taksen, tot opheffing van het wetboek der zegelrechten en houdende verscheidene andere wetswijzigingen (*BS *29 december 2006, ed. 6)*

Deze wet bevat het volgende :

— zij vervangt het opschrift van het Wetboek der met het zegel gelijkgestelde taksen door het opschrift « Wetboek diverse rechten en taksen » (WDRT);

— zij heft het Wetboek der zegelrechten op.

Het zegelrecht, als belasting, wordt echter door deze opheffing voortaan vervangen door de rechten op geschriften. De wetgeving betreffende deze rechten op geschriften wordt vastgelegd in Boek I van het Wetboek diverse rechten en taksen (WDRT). Het gaat niet om een eenvoudige aanpassing van de vorm, vermits een groot aantal zegelrechten worden geschrapt.

De rechten op geschriften worden voortaan enkel geheven op volgende akten en geschriften, voor zover ze worden opgesteld in België :

— akten van notarissen (artikelen 3 tot 5 WDRT) : deze akten worden onderworpen aan een forfait dat afhangt van het type van akte;

— akten van gerechtsdeurwaarders (artikelen 6 en 7 WDRT) : deze akten worden eveneens onderworpen aan een forfait dat afhangt van het type van akte;

— bepaalde bankgeschriften (artikel 8 WDRT) : deze geschriften worden onderworpen aan een recht van 0,15 EUR;

— andere geschriften (artikelen 9 en 10 WDRT) : deze geschriften, die limitatief worden opgesomd, worden onderworpen aan een recht van 5 of 2 EUR.

Het zegelrecht, als betalingswijze, wordt zuiver en eenvoudig afgeschaft. De fiscale zegels en het gezegeld papier worden bijgevolg afgeschaft.

De betaling van de rechten op geschriften en van de retributies gebeurt voortaan dan ook in speciën, via overschrijving of via elektronische betaalmiddelen, volgens de modaliteiten die worden vastgelegd bij koninklijk besluit.

Inwerkingtreding : 1 januari 2007.

6. *Arrêté royal du 7 décembre 2007 adaptant la législation fiscale et la loi du 22 février 1998 fixant le statut organique de la Banque Nationale de Belgique aux dispositions de la loi du 14 décembre 2005 portant suppression des titres aux porteurs (*MB*, 12 décembre 2007, éd. 2)*

Cet AR adapte la terminologie de l'article 121, § 1er, 1°, du Code des droits et taxes divers à la suppression des titres au porteur.

Entrée en vigueur : 1er janvier 2008

C. **Arrêtés ministériels**

Néant

V. — DROITS DE TIMBRE
À partir du 1er janvier 2007

DROITS ET TAXES DIVERS

A. **Code**

1. *Loi du 19 décembre 2006 transformant le Code des taxes assimilées au timbre en Code des droits et taxe divers, abrogeant le Code des droits de timbre et portant diverses autres modifications législatives (*MB *29 décembre 2006, éd. 6)*

Cette loi contient ce qui suit :

— elle remplace l'intitulé du Code des taxes assimilées au timbre par l'intitulé « Code des droits et taxes divers » (CDTD);

— elle abroge le Code des droits de timbre.

Ce faisant, le droit de timbre, en tant qu'impôt, est désormais remplacé par des droits d'écriture. La législation concernant ces droits d'écriture est fixée dans le Livre I du Code des droits et taxes divers (CDTD). Il ne s'agit pas d'une simple modification de pure forme, puisqu'un grand nombre de droits de timbre est supprimé.

Ces droits ne frappent désormais plus que les actes et écrits suivants, pour autant qu'ils soient dressés en Belgique :

— les actes de notaires (articles 3 à 5 CDTD) : ces actes sont soumis à un forfait qui diffère selon le type d'acte;

— les actes des huissiers de justice (articles 6 et 7 CDTD) : ces actes sont également soumis à un forfait qui diffère selon le type d'acte;

— certains écrits bancaires (article 8 CDTD) : ces écrits sont assujettis à un droit de 0,15 EUR;

— d'autres écrits (articles 9 et 10 CDTD) : ces écrits, dont l'énumération est limitative, sont assujettis à un droit de 5 ou 2 EUR.

Le droit de timbre, en tant que modalité de paiement, est purement et simplement supprimé. Les timbres fiscaux et le papier timbré sont par conséquent supprimés.

Le paiement des droits d'écriture et des rédevances s'effectuera par conséquent désormais en espèces, par virement ou par voie électronique, selon les règles déterminées par arrêté royal.

Entrée en vigueur : le 1er janvier 2007.

2. *Programmawet (I) van 27 december 2006 (*BS *van 28 december 2006, ed. 3 — err. 24 januari 2007, 13 februari 2007 en 23 februari 2007)*

Artikel 76 van deze wet heeft tot doel de registratie van huurcontracten betreffende onroerende goederen die uitsluitend tot huisvesting dienen van het zegelrecht vrij te stellen (artikel 59, 64°, van het Wetboek der zegelrechten).

Inwerkingtreding : deze bepaling is van toepassing op de vanaf 1 januari 2007 ter registratie aangeboden akten.

3. *Wet van 27 april 2007 houdende diverse bepalingen (IV) (*BS *8 mei 2007, ed. 3)*

Artikel 116 houdt de oprichting in van een fiscale bemiddelingsdienst en artikel 126 wijzigt artikel 202 WDRT door erin te bepalen onder welke voorwaarden men een beroep kan doen op deze dienst.

Inwerkingtreding : op een door de Koning te bepalen datum (zie verder).

B. **Koninklijke besluiten**

1. *Koninklijk besluit van 21 december 2006 tot omvorming van de algemene verordening op de met het zegel gelijkgestelde taksen tot het uitvoeringsbesluit van het Wetboek diverse rechten en taksen, tot opheffing van het regentbesluit tot uitvoering van het Wetboek der zegelrechten en houdende verscheidene andere wijzigingen aan uitvoeringsbesluiten (*BS *29 december 2006, ed. 6)*

Dit KB bevat de uitvoeringsmodaliteiten van het Wetboek diverse rechten en taksen :

— vervanging van het opschrift van de algemene verordening op de met het zegel gelijkgestelde taksen door het opschrift « Uitvoeringsbesluit van het Wetboek diverse rechten en taksen » (KB WDRT);

— opheffing van het besluit van de Regent van 18 september 1947 betreffende de uitvoering van het Wetboek der zegelrechten op;

— afschaffing van de fiscale zegel als betalingsmodaliteit en vervanging ervan door eigentijdse betaalmiddelen;

— afschaffing van het gebruik van gezegeld papier en vervanging ervan door de mogelijkheid van elektronische bestanden of gewoon papier.

Inwerkingtreding : 1 januari 2007, voor het grootste deel van zijn bepalingen.

2. *Koninklijk besluit van 9 mei 2007 tot uitvoering van Hoofdstuk 5 van Titel VII van de wet van 25 april 2007 houdende diverse bepalingen (IV) (*BS *24 mei 2007)*

Dit besluit :

— bepaalt de samenstelling en de manier van werken van de fiscale bemiddelingsdienst, die werd ingesteld bij hoofdstuk 5 van Titel VII van de wet van 25 april 2007 houdende diverse bepalingen (IV);

— bepaalt de datum van inwerkingtreding van voornoemd hoofdstuk V op 1 mei 2007, met dien verstande dat een aanvraag tot bemiddeling slechts kan worden ingediend vanaf 1 oktober 2007.

Inwerkingtreding : 1 mei 2007.

2. *Loi-programme (I) du 27 décembre 2006 (*MB *du 28 décembre 2006, éd. 3 — err. 24 janvier 2007, 13 février 2007 et 23 février 2007)*

L'article 76 de cette loi a pour but d'exempter du droit de timbre l'enregistrement des baux concernant les biens immobiliers qui servent exclusivement de logement (article 59, 64°, du Code des droits de timbre).

Entrée en vigueur : cette disposition est applicable aux actes présentés à l'enregistrement à partir du 1er janvier 2007.

3. *Loi du 27 avril 2007 portant des dispositions diverses (IV) (*MB *8 mai 2007, éd. 3)*

L'article 116 a créé un Service de conciliation fiscale et l'article 126 a modifié l'article 202 du CDTD afin de fixer les modalités du recours à ce service.

Entrée en vigueur : à fixer par le Roi (voir plus bas).

B. **Arrêtés royaux**

1. *Arrêté royal du 21 décembre 2006 transformant le règlement général sur les taxes assimilées au timbre en arrêté d'exécution du Code des droits et taxes divers, abrogeant l'arrêté du Régent relatif à l'exécution du Code des droits de timbre et portant diverses autres modifications des arrêtés d'exécution (*MB *29 décembre 2006, éd. 6)*

Cet AR contient les modalités d'exécution du Code des droits et taxes divers :

— il remplace l'intitulé du règlement général sur les taxes assimilées au timbre par l'intitulé « arrêté d'exécution du Code des droits et taxes divers » (AR CDTD);

— il abroge l'arrêté du Régent du 18 septembre 1947 relatif à l'exécution du Code des droits de timbre;

— le timbre fiscal est supprimé en tant que modalité de paiement et remplacé par des moyens de paiement contemporains;

— l'utilisation du papier timbré est supprimée et remplacée par la possibilité d'utiliser des fichiers électroniques ou du papier ordinaire.

Entrée en vigueur : le 1er janvier 2007, pour l'essentiel de ses dispositions.

2. *Arrêté royal du 9 mai 2007 portant exécution du Chapitre 5 du Titre VII de la loi du 25 avril 2007 portant des dispositions diverses (IV) (*MB *24 mai 2007)*

Cet arrêté :

— définit la composition et le mode de fonctionnement du service de conciliation fiscale créé par le chapitre 5 du titre VII de la loi du 25 avril 2007 portant des dispositions diverses (IV);

— fixe la date d'entrée en vigueur du chapitre V précité au 1er mai 2007, exception faite des demandes en conciliation, lesquelles ne peuvent être introduites qu'à partir du 1er octobre 2007.

Entrée en vigueur : le 1er mai 2007.

C. **Ministeriële besluiten**

1. *Ministerieel besluit van 25 januari 2007 tot uitvoering van artikel 1 en artikel 6, laatste lid van het uitvoeringsbesluit houdende uitvoering van het Wetboek diverse rechten en taksen van 3 maart 1927 (*BS *7 februari 2007)*

Dit besluit wijzigt de wijzen van betaling van het recht op geschriften verschuldigd, bij toepassing van het Wetboek diverse rechten en taksen, door de notarissen, de gerechtsdeurwaarders en de hypotheekbewaarders.

Inwerkingtreding : 1 januari 2007.

VI. — DOUANERECHTEN

Wat de douanerechten betreft, wordt de opbrengst integraal overgedragen aan de Europese Unie zodat — op de teruggestorte 25 pct. inningskosten na, die terug te vinden zijn onder artikel 16.01, sectie II, hoofdstuk I, van de Rijksmiddelenbegroting — de opbrengst voor het nationaal budget nul is.

VII. — ACCIJNZEN

A. **Wetten**

1. *Wet van 20 juli 2006 houdende diverse bepalingen (*BS *28 juli 2006, ed. 2)*

Bij Titel III Financiën, Hoofdstuk V van deze wet wordt de samenstelling van het accijnstarief voor rooktabak van fijne snede voor het rollen van sigaretten en andere soorten rooktabak gewijzigd. Het bijzonder accijnstarief van 6,05 pct. wordt op 0 pct. van de kleinhandelsprijs gebracht, doch er wordt een specifieke bijzondere accijns ingevoerd van 4,4770 EUR per kg.

Daarnaast wordt de minimumfiscaliteit voor rooktabak van fijne snede voor het rollen van sigaretten en andere soorten rooktabak gewijzigd. Deze bedraagt nu 90 pct. van het gezamenlijk bedrag aan accijns, bijzondere accijns en btw van toepassing op rooktabak behorende tot de gewogen gemiddelde prijsklasse.

Tenslotte wordt ook een minimumfiscaliteit ingevoerd voor sigaren gelijk aan 100 pct. van het bedrag aan accijns en btw van toepassing op sigaren behorende tot de meest gevraagde prijsklasse.

Bij Titel III Financiën, Hoofdstuk IV, van deze wet wordt het tarief van de bijzondere accijns op ethylalcohol van 1 529,1312 EUR definitief vervangen en wordt het KB van 10 augustus 2005 tot wijziging van de wet van 7 januari 1998 betreffende de structuur en de accijnstarieven op alcohol en alcoholhoudende dranken bekrachtigd voor de periode dat het uitwerking had.

Bij Titel III Financiën, Hoofdstuk IV, van deze wet worden de tarieven van de alcoholvrije dranken opgenomen in artikel 1, § 1, 3° tot 7° van de wet van 13 februari 1995 betreffende het accijnsstelsel van alcoholvrije dranken eveneens definitief vervangen en wordt het KB van 24 januari 2005 tot wijziging van de wet van 13 februari 1995 betreffende het accijnsstelsel van alcoholvrije dranken bekrachtigd voor de periode dat het uitwerking had.

Inwerkingtreding : 7 augustus 2006.

2. *Wet van 26 november 2006 houdende wijziging van de wet van 3 april 1997 betreffende het fiscaal stelsel van gefabriceerde tabak (*BS *8 december 2006)*

Ingevolge een inbreukprocedure die werd opgestart door de Europese Commissie tegen België houdende het onverenigbaar zijn van het opleggen van een minimumreferentieprijs voor sigaretten met artikel 9, lid 1, van de richtlijn 95/59/EG van de Raad van 27 november 1995 wordt bij deze wet bijgevolg artikel 3, § 5*ter* van de wet van

C. **Arrêtés ministériels**

1. *Arrêté ministériel du 25 janvier 2007 d'exécution de l'article 1er et de l'article 6, dernier alinéa de l'arrêté d'exécution du Code des droits et taxes divers du 3 mars 1927 (*MB *du 7 février 2007)*

Cet arrêté modifie les modalités de paiement des droits d'écriture dus en vertu du Code des droits et taxes divers par les notaires, les huissiers de justice et les conservateurs des hypothèques.

Entrée en vigueur : le 1er janvier 2007.

VI. — DROITS DE DOUANE

En ce qui concerne les droits de douane dont le produit est transféré intégralement à l'Union européenne — à l'exception de 25 p.c. remboursés pour frais de perception repris à l'article 16.01, section II, chapitre Ier, du budget des Voies et Moyens —, l'influence sur le budget national est nulle.

VII. — ACCISES

A. **Lois**

1. *Loi du 20 juillet 2006 portant diverses dispositions (*MB *28 juillet 2006, éd. 2)*

Au titre III Finances, Chapitre V de cette loi, le taux d'accise pour le tabac à fumer fine coupe destiné à rouler les cigarettes et autres tabacs à fumer est modifié. Le taux d'accise spécial de 6,05 p.c. a été réduit à 0 p.c. du prix de vente au détail, tandis qu'un droit d'accises spécial spécifique de 4,4770 EUR a été fixé par kg.

En outre, la fiscalité minimale pour le tabac à fumer fine coupe destiné à rouler les cigarettes et autres tabacs à fumer est modifiée. Celle-ci est fixée actuellement à 90 p.c. du montant cumulé du droit d'accise, du droit d'accise spécial et de la TVA applicables au tabac à fumer appartenant à la classe de prix moyen pondéré.

Enfin, une fiscalité minimale a également été fixée pour les cigares, égale à 100 p.c. du montant des droits d'accises et de la TVA applicables aux cigares appartenant à la classe de prix la plus demandée.

Au Titre III Finances, Chapitre IV de cette loi, le taux du droit d'accises spécial sur l'alcool éthylique de 1 529,1312 EUR est définitivement remplacé et l'AR du 10 août 2005 portant modification de la loi du 7 janvier 1998 relative à la structure et aux taux d'accises sur l'alcool et les boissons spiritueuses est confirmé pour la période pendant laquelle il a été en vigueur.

Au Titre III Finances, Chapitre IV de cette loi, les taux des boissons non alcoolisées repris à l'article 1er, § 1er, 3° à 7° de la loi du 13 février 1995 relative au régime d'accises des boissons non alcoolisées sont également définitivement remplacés et l'AR du 24 janvier 2005 portant modification de la loi du 13 février 1995 relative au régime d'accises des boissons non alcoolisées est confirmé pour la période pendant laquelle il a été en vigueur.

Entrée en vigueur : 7 août 2006.

2. *Loi du 26 novembre 2006 portant modification de la loi du 3 avril 1997 relative au régime fiscal des tabacs manufacturés (*MB *8 décembre 2006).*

Suite à une procédure d'infraction qui a été mise en œuvre par la Commission Européenne contre la Belgique, portant incompatibilité de l'imposition d'un prix de référence minimum pour les cigarettes avec l'article 9, alinéa 1er, de la directive 95/59/CE du Conseil du 27 novembre 1995, l'article 3, § 5*ter* de la loi du 3 avril 1997 a été abrogé

3 april 1997 opgeheven. Dit artikel vormde de wettelijke basis voor de invoering van de minimumreferentieprijs voor sigaretten.

Tevens wordt het KB van 15 juli 2005 tot vaststelling van de minimumreferentieprijs voor sigaretten opgeheven.

Daarnaast wordt voor sigaretten de notie « meest gevraagde prijsklasse » vervangen door de notie « gewogen gemiddelde prijs » en wordt deze notie ook gedefinieerd.

Inwerkingtreding : 8 december 2006.

3. *Wet van 7 december 2006 tot wijziging van de accijnstarieven van bepaalde energieproducten (*BS *29 december 2006, ed. 6)*

De volgende wijzigingen zijn in de programmawet van 27 december 2004 aangebracht :

— invoering van een specifiek tarief voor zware stookolie die gebruikt wordt voor de productie van elektriciteit;

— bijdrage op de energie uit kolen, cokes en bruinkool;

— kolen, cokes, bruinkool en zware stookolie vallen niet meer onder de toepassing van artikel 429, § 1, e), van de programmawet van 27 december 2004 dat bepaalt dat er vrijstelling is voor de energieproducten die gebruikt worden voor de productie van elektriciteit.

Inwerkingtreding : 29 december 2006.

4. *Programmawet van 27 december 2006 (*BS *28 december 2006, ed. 3)*

Bij Titel II Financiën, Hoofdstuk VIII van deze programmawet wordt het accijnstarief voor sigaren, sigaretten en rooktabak van fijne snede voor het rollen van sigaretten en andere soorten rooktabak gewijzigd als volgt :

— voor sigaren : een verhoging van de bijzondere accijns van 0 pct. naar 5 pct. van de kleinhandelsprijs volgens de schaal vastgesteld door de minister van Financiën;

— voor sigaretten : een verlaging van de bijzondere accijns van 7,92 pct. naar 6,57 pct. van de kleinhandelsprijs volgens de schaal vastgesteld door de minister van Financiën en een verhoging van de specifieke bijzondere accijns van 0 EUR naar 9,0381 EUR per 1 000 stuks;

— voor rooktabak van fijne snede voor het rollen van sigaretten en andere soorten rooktabak : een verhoging van de specifieke bijzondere accijns van 4,4770 EUR naar 7,9610 EUR per kg.

Inwerkingtreding : 1 januari 2007.

5. *Wet van 25 februari 2007 houdende diverse wijzigingen inzake accijnzen (*BS *5 maart 2007, ed. 2 — err. 13 maart 2007, ed. 2)*

De volgende wijzigingen zijn in de programmawet van 27 december 2004 aangebracht :

— het percentage van incorporatie van FAME in diesel zoals bedoeld in artikel 419, f), i) ** is op 4,29 pct. gebracht. De accijnstarieven voor gasolie werden aangepast met het oog op de budgettaire neutraliteit;

— wijziging van het accijnstarief voor bepaalde categorieën van benzine;

— wijziging van de drempelwaarde die in aanmerking wordt genomen voor het hoge zwavelgehalte (met name een grenswaarde van 10 mg/kg tegen 50 mg/kg voordien);

— een vernieuwing van de testmethodes die gebruikt worden voor de vaststelling van bepaalde gehaltes.

par cette loi. Cet article constituait la base légale pour la fixation du prix de référence minimum pour les cigarettes.

En outre, l'AR du 15 juillet 2005 fixant un prix de référence minimum pour les cigarettes est abrogé.

De plus, la notion de « classe de prix la plus demandée » pour les cigarettes est remplacée par la notion de « prix moyen pondéré » et cette notion est également définie.

Entrée en vigueur : 8 décembre 2006.

3. *Loi du 7 décembre 2006 portant modification des taux d'accises de certains produits énergétiques (*MB *29 décembre 2006, éd. 6)*

Les modifications suivantes sont apportées à la loi-programme du 27 décembre 2004 :

— création d'un taux spécifique applicable au fuel lourd utilisé pour produire de l'électricité;

— cotisation sur l'énergie de la houille, du coke et du lignite;

— la houille, le coke, le lignite et le fuel lourd sont exclus du champ d'application de l'exonération de l'article 429, § 1er, e), de la loi-programme du 27 décembre 2004 visant les produits énergétiques utilisés pour la production d'électricité.

Entrée en vigueur : 29 décembre 2006.

4. *Loi-programme du 27 décembre 2006 (*MB *28 décembre 2006, éd. 3)*

Au Titre II Finances, Chapitre VIII de cette loi-programme, le taux d'accises pour les cigares, les cigarettes et le tabac à fumer fine coupe destiné à rouler les cigarettes et autres tabacs à fumer est modifié comme suit :

— pour les cigares : une augmentation du droit d'accises spécial de 0 p.c. à 5 p.c. du prix de vente au détail suivant le barème établi par le Ministre des Finances;

— pour les cigarettes : une réduction du droit d'accises spécial de 7,92 p.c. à 6,57 p.c. du prix de vente au détail suivant le barème établi par le Ministre des Finances et une augmentation du droit d'accises spécial spécifique de 0 EUR à 9,0381 EUR par 1 000 pièces;

— pour le tabac à fumer fine coupe destiné à rouler les cigarettes et autres tabacs à fumer, une augmentation du droit d'accises spécial spécifique de 4,4770 EUR à 7,9610 EUR par kg.

Entrée en vigueur : 1er janvier 2007.

5. *Loi du 25 février 2007 portant diverses modifications en matière d'accises (*MB *5 mars 2007, éd. 2 — err. 13 mars 2007, éd. 2)*

Les modifications suivantes sont apportées à la loi-programme du 27 décembre 2004 :

— le pourcentage d'incorporation d'EMAG dans le diesel visé à l'article 419, f), i) **, est porté à 4,29 p.c. Les taux d'accises relatifs au gasoil ont été adaptés afin de tenir compte de la neutralité budgétaire;

— modification du taux d'accises relatif à certaines catégories d'essences;

— modification du seuil pris en considération pour la haute teneur en soufre (à savoir une valeur limite de 10mg/kg contre 50mg/kg auparavant);

— une actualisation des méthodes de tests à utiliser pour déterminer certaines teneurs.

De tabel in artikel 8*bis* van de wet van 10 juni 1997 betreffende de algemene regeling voor accijnsproducten, het voorhanden hebben, het verkeer daarvan en de controles daarop is gewijzigd. Die tabel betreft de vrijstellingen die moeten worden toegepast bij het binnenbrengen van sigaretten of rooktabak uit sommige Lidstaten op het Belgische grondgebied.

Het KB van 27 oktober 2006 tot wijziging van bepaalde tarieven inzake accijnzen betreffende de biobrandstoffen wordt bekrachtigd voor de periode waarin het van toepassing was.

Geen enkele verplichting inzake voorraadaangifte werd vastgelegd.

Inwerkingtreding : 5 maart 2007.

6. *Programmawet van 27 april 2007 (*BS *8 mei 2007, ed. 3 — err. 23 mei 2007)*

De Nederlandse tekst van artikel 429, § 2, m) van de programmawet van 27 december 2004 is vervangen.

De incorporatie van 5 pct. FAME in gasolie met laag zwavelgehalte en 7 pct. ethanol in ongelode benzine met laag zwavelgehalte is verplicht geworden voor de schuldenaars van de accijns, zoals bedoeld in de wet van 10 juni 1997 betreffende de algemene regeling voor accijnsproducten, het voorhanden hebben, het verkeer daarvan en de controles daarop op data die bij in Ministerraad overlegd KB zijn bepaald.

Inwerkingtreding : 18 mei 2007.

B. **Koninklijke besluiten**

1. *Koninklijk besluit van 27 oktober 2006 tot wijziging van bepaalde tarieven inzake accijnzen betreffende de biobrandstoffen (*BS *31 oktober 2006, ed. 3)*

Dit KB actualiseert de tarieven inzake accijnzen waarvan sprake in artikel 2, § 1, van de wet van 10 juni 2006 betreffende de biobrandstoffen om rekening te houden met de verminderingen inzake accijnzen die werden toegepast in het kader van het cliquetsysteem, zoals bepaald in het KB van 24 mei 2005 betreffende de verlaging van de bijzondere accijns op bepaalde motorbrandstoffen.

Inwerkingtreding : 1 november 2006.

2. *Koninklijk besluit van 27 oktober 2006 tot uitvoering van artikel 427 van de programmawet van 27 december 2004 (*BS *31 oktober 2006, ed. 3)*

Dit KB legt de voorwaarden vast binnen dewelke een heffing van de aanvullende bijzondere accijns dient te geschieden op de voorraden energieproducten die al in verbruik werden gesteld, bij de verhoging van de bijzondere accijns zoals bepaald in artikel 1 van het KB van 27 oktober 2006 tot wijziging van bepaalde tarieven inzake accijnzen betreffende de biobrandstoffen.

Inwerkingtreding : 1 november 2006.

3. *Koninklijk besluit van 10 november 2006 tot wijziging van het koninklijk besluit van 3 juli 2005 houdende maatregelen voor de toepassing van bepaalde verlaagde tarieven inzake accijnzen (*BS *23 november 2006, ed. 3)*

Dit KB wijzigt een aantal bepalingen van het KB van 3 juli 2005 houdende maatregelen voor de toepassing van bepaalde verlaagde tarieven inzake accijnzen; deze wijzigingen beogen in hoofdzaak de administratieve procedure te vereenvoudigen die moet worden gevolgd om de leverancier van energieproducten de teveel betaalde accijnzen te laten recupereren.

Le tableau de l'article 8*bis* de la loi du 10 juin 1997 relative au régime général, à la détention, à la circulation et aux contrôles des produits soumis à accises est modifié. Ce tableau porte sur les franchises à appliquer lors de l'introduction de cigarettes ou de tabac à fumer à partir de certains États membres sur le territoire belge.

L'AR du 27 octobre 2006 modifiant certains taux d'accises concernant les biocarburants est confirmé pour la période pendant laquelle il a été en vigueur.

Aucune d'obligation d'introduire des déclarations de stocks n'a été prévue.

Entrée en vigueur : 5 mars 2007.

6. *Loi-programme du 27 avril 2007 (*MB *8 mai 2007, éd. 3 — err. 23 mai 2007)*

Le texte néerlandais de l'article 429, § 2, m) de la loi-programme du 27 décembre 2004 est remplacé.

L'incorporation de 5 p.c. d'EMAG dans le gasoil bas soufre et 7 p.c. d'éthanol dans l'essence sans plomb bas soufre est rendue obligatoire pour les redevables de l'accises visés par la loi du 10 juin 1997 relative au régime général, à la détention, à la circulation et aux contrôles des produits soumis à accises à des dates fixées par AR délibéré en Conseil des ministres.

Entrée en vigueur : 18 mai 2007.

B. **Arrêtés royaux**

1. *Arrêté royal du 27 octobre 2006 modifiant certains taux d'accises concernant les biocarburants (*MB *31 octobre 2006, éd. 3)*

Cet AR actualise les taux d'accise dont question à l'article 2, § 1er, de la loi du 10 juin 2006 concernant les biocarburants afin de tenir compte des réductions d'accises intervenues dans le cadre du système cliquet prévu par l'AR du 24 mai 2005 portant réduction du droit d'accises spécial sur certains carburants.

Entrée en vigueur : 1er novembre 2006.

2. *Arrêté royal du 27 octobre 2006 portant exécution de l'article 427 de la loi-programme du 27 décembre 2004 (*MB *31 octobre 2006, éd. 3)*

Cet AR fixe les conditions selon lesquelles une perception du droit d'accises spécial complémentaire devra s'appliquer aux stocks de produits énergétiques qui ont déjà été mis à la consommation, lors de l'augmentation du taux du droit d'accises spécial, comme prévu à l'article 1er de l'AR du 27 octobre 2006 modifiant certains taux d'accise concernant les biocarburants.

Entrée en vigueur : 1er novembre 2006.

3. *Arrêté royal du 10 novembre 2006 modifiant l'arrêté royal du 3 juillet 2005 fixant les mesures d'application de certains taux réduits d'accises (*MB *23 novembre 2006, éd. 3)*

Cet AR modifie certaines dispositions de l'AR du 3 juillet 2005 fixant les mesures d'application de certains taux réduits d'accises; ces modifications visent essentiellement à simplifier la procédure administrative nécessaire à l'obtention des accises trop payées par le fournisseur de produits énergétiques.

Artikel 1, 1° van dit KB vermeldt dat voor vloeibaar petroleumgas, de leverancier zich moet laten bevoorraden aan het hoogste tarief dat overeenstemt met het gebruik als verwarmingsbrandstof, zoals bepaald in artikel 419, h) van de programmawet van 27 december 2004.

De tweede wijziging heft de bepalingen op van artikel 4, § 3, derde lid van het KB van 3 juli 2005, gewijzigd bij KB van 2 februari 2006; deze bepalingen maken immers dubbel gebruik uit met deze opgenomen in artikel 22 van het MB van 14 mei 2004 betreffende de algemene regeling voor accijnsproducten, het voorhanden hebben, en het verkeer daarvan en de controles daarop, gewijzigd door het MB van 27 oktober 2005 houdende diverse wijzigingen inzake accijnzen.

De derde wijziging vereenvoudigt de procedure die moet worden gevolgd bij het indienen van de aanvraag, om het attest te verkrijgen op basis waarvan de leverancier de teveel betaalde accijnzen kan recupereren; deze vereenvoudiging slaat op de elementen die bij deze aanvraag moeten worden gevoegd.

Inwerkingtreding : 3 november 2006.

4. *Koninklijk besluit van 7 januari 2007 tot uitvoering van artikel 89 van de programmawet van 27 december 2006 (*BS *10 januari 2007)*

Bij dit KB werden maatregelen genomen met betrekking tot de voorraden tabaksfabrikaten die nog niet in verbruik werden gesteld op 1 januari 2007, meerbepaald door de heffing van een bedrag gelijkwaardig aan de verhoging van de bijzondere accijns die de fiscale kentekens blijkens de op de fiscale kentekens aangebrachte gegevens vertegenwoordigen of door omruiling van de nog ongebruikte fiscale kentekens.

Inwerkingtreding : 1 januari 2007.

5. *Koninklijk besluit van 15 januari 2007 tot vaststelling van een definitie betreffende de energieproducten bestemd om te worden gebruikt als verwarmings- of motorbrandstof (*BS *24 januari 2007)*

Dit KB bepaalt wat onder verwarmingsbrandstof of motorbrandstof moet worden verstaan.

Inwerkingtreding : 3 februari 2007.

C. **Ministeriële besluiten**

1. *Ministerieel besluit van 28 juli 2006 betreffende het fiscaal stelsel van gefabriceerde tabak (*BS *7 augustus 2006)*

Dit MB beoogt :

— het wijzigen van de tabel der fiscale kentekens, hoofdzakelijk het invoeren van een nieuwe belastingschaal voor rooktabak van fijne snede voor het rollen van sigaretten en andere soorten rooktabak;

— het invoegen van een aantal nieuwe prijsklassen inzake sigaren, sigaretten en rooktabak van fijne snede voor het rollen van sigaretten en andere soorten rooktabak;

— het aanpassen van artikel 94 van het MB van 1 augustus 1994 betreffende het fiscaal stelsel van gefabriceerde tabak, rekening houdende met de actualisering van de meest gevraagde prijsklasse en de gewogen gemiddelde prijs.

Inwerkingtreding : 7 augustus 2006.

2. *Ministerieel besluit van 25 augustus 2006 betreffende het fiscaal stelsel van gefabriceerde tabak (*BS *31 augustus 2006)*

Bij dit MB worden een aantal nieuwe prijsklassen ingevoegd in de belastingschalen voor sigaren, sigaretten en rooktabak van fijne snede voor het rollen van sigaretten en andere soorten rooktabak, rekening houdende met de verzoeken van de marktdeelnemers.

L'article 1er, 1° du présent AR mentionne qu'en matière de gaz de pétrole liquéfié, le fournisseur doit s'être fait approvisionner au taux le plus élevé correspondant à l'utilisation comme combustible tel que visé à l'article 419, lettre h) de la loi-programme du 27 décembre 2004.

La deuxième modification abroge les dispositions reprises à l'article 4, § 3, alinéa 3 de l'AR du 3 juillet 2005, modifié par l'AR du 2 février 2006; en effet, ces dispositions font double emploi avec celles reprises à l'article 22 de l'AM du 14 mai 2004 relatif au régime général, à la détention, à la circulation et aux contrôles des produits soumis à accises, modifié par l'AM du 27 octobre 2005 portant diverses modifications en matière d'accises.

La troisième modification simplifie la procédure à respecter lors de l'introduction de la demande nécessaire à l'obtention de l'attestation pour la récupération par le fournisseur des accises trop payées; cette simplification porte sur les éléments à produire à l'appui de ladite demande.

Entrée en vigueur : 3 novembre 2006.

4. *Arrêté royal du 7 janvier 2007 portant exécution de l'article 89 de la loi-programme du 27 décembre 2006 (*MB *10 janvier 2007)*

Par cet AR, des mesures ont été prises en ce qui concerne les stocks de tabacs manufacturés qui n'ont pas encore été mis à la consommation au 1er janvier 2007, notamment par la perception d'un montant équivalent à l'augmentation du droit d'accises spécial que représentent les signes fiscaux selon les données transmises ou par échange des signes fiscaux encore non utilisés.

Entrée en vigueur : 1er janvier 2007.

5. *Arrêté royal du 15 janvier 2007 fixant une définition en matière de produits énergétiques destinés à être utilisés comme combustible ou carburant (*MB *24 janvier 2007)*

Cet AR définit ce qu'il faut entendre par combustible ou carburant.

Entrée en vigueur : 3 février 2007.

C. **Arrêtés ministériels**

1. *Arrêté ministériel du 28 juillet 2006 relatif au régime fiscal des tabacs manufacturés (*MB *7 août 2006)*

Cet AM vise à :

— modifier le tableau des signes fiscaux, principalement la fixation d'un nouveau barème fiscal pour le tabac à fumer fine coupe destiné à rouler les cigarettes et autres tabacs à fumer;

— insérer plusieurs nouvelles classes de prix pour les cigares, cigarettes et tabac à fumer fine coupe destiné à rouler les cigarettes et autres tabacs à fumer;

— adapter l'article 94 de l'AM du 1er août 1994 relatif au régime fiscal des tabacs manufacturés, en tenant compte de l'actualisation de la classe de prix la plus demandée et du prix moyen pondéré.

Entrée en vigueur : 7 août 2006.

2. *Arrêté ministériel du 25 août 2006 relatif au régime fiscal des tabacs manufacturés (*MB *31 août 2006)*

Par cet AM, plusieurs nouvelles classes de prix sont incorporées dans les barèmes fiscaux pour les cigares, cigarettes et tabac à fumer fine coupe destiné à rouler les cigarettes et autres tabacs à fumer et ce, en tenant compte des demandes des opérateurs économiques.

Inwerkingtreding : 1 september 2006.

3. *Ministerieel besluit van 11 september 2006 houdende diverse controlemaatregelen inzake accijnzen (*BS *19 september 2006)*

Dit MB brengt wijzigingen aan in het MB van 14 mei 2004 betreffende de algemene regeling voor accijnsproducten, het voorhanden hebben, het verkeer daarvan en de controles daarop. Het gaat met name om :

— de verplichte vermeldingen op de facturen voor energieproducten en elektriciteit;

— de modaliteiten voor terugvordering van de teveel betaalde accijnzen voor industriële en commerciële doeleinden.

Het MB van 27 oktober 2005 betreffende de belasting van energieproducten en elektriciteit is eveneens gewijzigd, in het bijzonder inzake de inwerkingtreding van de vrijstelling voor koolzaadolie geproduceerd en verkocht door landbouwers en inzake bepaalde formulieren.

Inwerkingtreding : 29 september 2006.

4. *Ministerieel besluit van 20 oktober 2006 betreffende het fiscaal stelsel van gefabriceerde tabak (*BS *30 oktober 2006)*

Bij dit MB worden alle belastingschalen geactualiseerd en werden een aantal nieuwe prijsklassen ingevoegd, rekening houdende met de verzoeken van de marktdeelnemers.

Inwerkingtreding : 1 november 2006.

5. *Ministerieel besluit van 27 oktober 2006 tot uitvoering van het koninklijk besluit van 27 oktober 2006 tot uitvoering van artikel 427 van de programmawet van 27 december 2004 (*BS *31 oktober 2006, ed. 3)*

Dit MB regelt de toepassingsmodaliteiten van het KB van 27 oktober 2006 tot uitvoering van artikel 427 van de programmawet van 27 december 2004, in het bijzonder wat de verhoging van de bijzondere accijns op de reeds in verbruik gestelde voorraden energieproducten betreft.

Inwerkingtreding : 1 november 2006.

6. *Ministerieel besluit van 30 november 2006 betreffende het fiscaal stelsel van gefabriceerde tabak (*BS *8 december 2006)*

Bij dit MB wordt een nieuwe belastingschaal voor sigaretten ingevoerd in de tabel der fiscale kentekens en worden een aantal nieuwe prijsklassen ingevoegd in deze tabel.

Tevens wordt overgegaan tot een aanpassing van de bestaande prijsklassen « Onbeperkt » voor rooktabak van fijne snede voor het rollen van sigaretten en andere soorten rooktabak, rekening houdende met de jaarlijkse indexatie.

Tenslotte wordt het laatste lid van artikel 93 van het MB van 1 augustus 1994 betreffende het fiscaal stelsel van gefabriceerde tabak opgeheven.

Inwerkingtreding : 8 december 2006.

7. *Ministerieel besluit van 27 december 2006 betreffende het fiscaal stelsel van gefabriceerde tabak (*BS *29 december 2006, ed. 6)*

Dit MB beoogt :

— het voorschrijven van de uitvoeringsmodaliteiten betreffende de heffing van het bedrag gelijkwaardig aan de bijzondere accijns

Entrée en vigueur : 1er septembre 2006.

3. *Arrêté ministériel du 11 septembre 2006 fixant diverses mesures de contrôle en matière d'accises (*MB *19 septembre 2006)*

Cet AM apporte des modifications à l'AM du 14 mai 2004 relatif au régime général, à la détention, à la circulation et aux contrôles des produits soumis à accise, il s'agit notamment :

— des mentions obligatoires sur les factures relatives aux produits énergétiques et à l'électricité;

— des modalités de récupération des accises trop payées pour les utilisations industrielles et commerciales.

L'AM du 27 octobre 2005 concernant la taxation des produits énergétiques et de l'électricité est également modifié, notamment en ce qui concerne la mise en œuvre de l'exonération pour l'huile de colza produite et vendue par les agriculteurs et pour ce qui a trait à certains formulaires.

Entrée en vigueur : 29 septembre 2006.

4. *Arrêté ministériel du 20 octobre 2006 relatif au régime fiscal des tabacs manufacturés (*MB *30 octobre 2006)*

Par cet AM, tous les barèmes fiscaux sont actualisés et plusieurs nouvelles classes de prix ont été incorporées, en tenant compte des demandes des opérateurs économiques.

Entrée en vigueur : 1er novembre 2006.

5. *Arrêté ministériel du 27 octobre 2006 portant exécution de l'arrêté royal du 27 octobre 2006, portant exécution de l'article 427 de la loi-programme du 27 décembre 2004 (*MB *31 octobre 2006, éd. 3)*

Cet AM règle les modalités d'application de l'AR du 27 octobre 2006 portant exécution de l'article 427 de la loi-programme du 27 décembre 2004, en particulier l'augmentation du droit d'accises spécial sur les stocks de produits énergétiques qui ont déjà été mis à la consommation.

Entrée en vigueur : 1er novembre 2006.

6. *Arrêté ministériel du 30 novembre 2006 relatif au régime fiscal des tabacs manufacturés (*MB *8 décembre 2006)*

Par cet AM, un nouveau barème fiscal pour les cigarettes est fixé dans le tableau des signes fiscaux et plusieurs nouvelles classes de prix sont incorporées dans ce tableau.

En outre, il est prévu d'adapter les classes de prix existantes « Illimité » pour le tabac à fumer fine coupe destiné à rouler les cigarettes et autres tabacs à fumer, en tenant compte de l'indexation annuelle.

Enfin, le dernier alinéa de l'article 93 de l'AM du 1er août 1994 relatif au régime fiscal des tabacs manufacturés est abrogé.

Entrée en vigueur : 8 décembre 2006.

7. *Arrêté ministériel du 27 décembre 2006 relatif au régime fiscal des tabacs manufacturés (*MB *29 décembre 2006, éd. 6)*

Cet AM vise à :

— prescrire les modalités d'exécution relatives à la perception du montant équivalent au droit d'accises spécial que représentent les

die de fiscale kentekens blijkens de op de kentekens aangebrachte gegevens vertegenwoordigen of betreffende de omruiling van de nog niet gebruikte fiscale kentekens;

— het wijzigen van de tabel der fiscale kentekens, hierbij rekening houdende met de accijnsverhoging voor alle tabaksfabrikaten, met de aanpassing van de verplichte minimumfiscaliteit en het verplichte minimumaccijnstarief voor de respectievelijke tabaksfabrikaten en met de jaarlijkse indexatie van de prijsklassen « Onbeperkt »;

— het invoegen van een aantal nieuwe prijsklassen in de tabel voor sigaren, sigaretten en rooktabak van fijne snede voor het rollen van sigaretten en andere soorten rooktabak;

— het aanpassen van de artikelen 24 en 94 van het MB van 1 augustus 1994 betreffende het fiscaal stelsel van gefabriceerde tabak, rekening houdende met de meest gevraagde prijsklasse/gewogen gemiddelde prijs van het jaar 2006.

Inwerkingtreding : 1 januari 2007.

8. *Ministerieel besluit van 30 januari 2007 betreffende het fiscaal stelsel van gefabriceerde tabak (*BS *2 februari 2007)*

Bij dit MB worden een aantal nieuwe prijsklassen ingevoegd in de belastingschalen voor sigaren, sigaretten en rooktabak van fijne snede voor het rollen van sigaretten en andere soorten rooktabak, rekening houdende met de verzoeken van de marktdeelnemers.

Inwerkingtreding : 1 februari 2007.

9. *Ministerieel besluit van 24 april 2007 betreffende het fiscaal stelsel van gefabriceerde tabak (*BS *27 april 2007, ed. 2)*

Bij dit MB worden een aantal nieuwe prijsklassen ingevoegd in de belastingschalen voor sigaren, sigaretten en rooktabak van fijne snede voor het rollen van sigaretten en andere soorten rooktabak, rekening houdende met de verzoeken van de marktdeelnemers.

Inwerkingtreding : 1 mei 2007.

D. **Officiële berichten**

1. *Officieel bericht van 18 juli 2006 (*BS *19 juli 2006, ed. 2)*

Verlaging van bijzondere accijns op gasolie van de GN codes 2710 19 41, 2710 19 45 en 2710 19 49.

Publicatie in toepassing van artikel 2 van het KB van 24 mei 2005 betreffende de verlaging van de bijzondere accijns op bepaalde motorbrandstoffen.

Inwerkingtreding : 19 juli 2006.

2. *Officieel bericht van 2 augustus 2006 (*BS *3 augustus 2006, ed. 3)*

Verlaging van bijzondere accijns op gasolie van de GN codes 2710 19 41, 2710 19 45 en 2710 19 49.

Publicatie in toepassing van artikel 2 van het KB van 24 mei 2005 betreffende de verlaging van de bijzondere accijns op bepaalde motorbrandstoffen.

Inwerkingtreding : 3 augustus 2006.

3. *Officieel bericht van 24 augustus 2006 (*BS *25 augustus 2006, ed. 3)*

Verlaging van bijzondere accijns op gasolie van de GN codes 2710 19 41, 2710 19 45 en 2710 19 49.

signes fiscaux d'après les données transmises ou relatives à l'échange des signes fiscaux encore non utilisés;

— modifier le tableau des signaux fiscaux, en tenant compte de l'augmentation des accises pour tous les tabacs manufacturés, de l'adaptation de la fiscalité minimale obligatoire et du taux d'accises minimum obligatoire pour les tabacs manufacturés respectifs, ainsi que de l'indexation annuelle des classes de prix « Illimité »;

— insérer plusieurs nouvelles classes de prix pour les cigares, cigarettes et tabac à fumer fine coupe destiné à rouler les cigarettes et autres tabacs à fumer;

— adapter les articles 24 et 94 de l'AM du 1er août 1994 relatif au régime fiscal des tabacs manufacturés, en tenant compte de la classe de prix la plus demandée/du prix moyen pondéré de l'année 2006.

Entrée en vigueur : 1er janvier 2007.

8. *Arrêté ministériel du 30 janvier 2007 relatif au régime fiscal des tabacs manufacturés (*MB *2 février 2007)*

Par cet AM, plusieurs nouvelles classes de prix sont incorporées dans les barèmes fiscaux pour les cigares, cigarettes et tabac à fumer fine coupe destiné à rouler les cigarettes et autres tabacs à fumer, en tenant compte des demandes des opérateurs économiques.

Entrée en vigueur : 1er février 2007.

9. *Arrêté ministériel du 24 avril 2007 relatif au régime fiscal des tabacs manufacturés (*MB *27 avril 2007, éd. 2)*

Par cet AM, plusieurs nouvelles classes de prix sont incorporées dans les barèmes fiscaux pour les cigares, cigarettes et tabac à fumer fine coupe destiné à rouler les cigarettes et autres tabacs à fumer, en tenant compte des demandes des opérateurs économiques.

Entrée en vigueur : 1er mai 2007.

D. **Avis officiels**

1. *Avis officiel du 18 juillet 2006 (*MB *19 juillet 2006, éd. 2)*

Diminution du droit d'accises spécial sur le gasoil des codes NC 2710 19 41, 2710 19 45 et 2710 19 49.

Publication en application de l'article 2 de l'AR du 24 mai 2005 portant réduction du droit d'accises spécial sur certains carburants.

Entrée en vigueur : 19 juillet 2006.

2. *Avis officiel du 2 août 2006 (*MB *3 août 2006, éd. 3)*

Diminution du droit d'accises spécial sur le gasoil des codes NC 2710 19 41, 2710 19 45 et 2710 19 49.

Publication en application de l'article 2 de l'AR du 24 mai 2005 portant réduction du droit d'accises spécial sur certains carburants.

Entrée en vigueur : 3 août 2006.

3. *Avis officiel du 24 août 2006 (*MB *25 août 2006, éd. 3)*

Diminution du droit d'accises spécial sur le gasoil des codes NC 2710 19 41, 2710 19 45 et 2710 19 49.

Publicatie in toepassing van artikel 2 van het KB van 24 mei 2005 betreffende de verlaging van de bijzondere accijns op bepaalde motorbrandstoffen.

Inwerkingtreding: 25 augustus 2006.

VIII. — MILIEUTAKSEN/ VERPAKKINGSHEFFING/ MILIEUHEFFING

A. **Wetten**

1. *Wet van 20 juli 2006 tot wijziging van de gewone wet van 16 juli 1993 tot vervollediging van de federale staatsstructuur (*BS *7 augustus 2006)*

Ingevolge een arrest van het Arbitragehof wordt bij deze wet een verlaagd tarief van verpakkingsheffing ingevoerd voor herbruikbare verpakkingen (meer bepaald een nultarief) en wordt het tarief van 9,8537 EUR per hectoliter behouden voor de wegwerpverpakkingen.

Inwerkingtreding : 1 juli 2006.

2. *Wet van 28 maart 2007 tot wijziging van de gewone wet van 16 juli 1993 tot vervollediging van de federale staatsstructuur (*BS *10 april 2007)*

Ingevolge een nieuw arrest van het Arbitragehof wordt bij deze wet een tarief van 9,8600 EUR per hectoliter ingevoerd voor wegwerpverpakkingen en een tarief van één zevende van dit bedrag, zijnde 1,4100 EUR per hectoliter voor herbruikbare verpakkingen.

Inwerkingtreding : 10 april 2007.

3. *Programmawet van 27 april 2007 (*BS *8 mei 2007, ed. 3)*

Bij Titel VII Financiën, Hoofdstuk VII van deze programmawet wordt een nieuwe taks ingevoerd, zijnde de milieuheffing, op wegwerpzakken, wegwerpeetgerei, plastiekfolie en aluminiumfolie.

Daarnaast worden een aantal definities gewijzigd en wordt het begrip « indeplaatsstelling » inzake milieutaksen opgeheven.

Inwerkingtreding : 1 juli 2007.

B. **Koninklijke besluiten**

Nihil

C. **Ministeriële besluiten**

1. *Ministerieel besluit van 20 juli 2006 tot wijziging van het ministerieel besluit van 2 maart 2004 betreffende het fiscaal stelsel van drankverpakkingen onderworpen aan verpakkingsheffing en producten onderworpen aan milieutaks (*BS *7 augustus 2006)*

Ingevolge de invoering van een verlaagd tarief van verpakkingsheffing voor herbruikbare verpakkingen worden de uitvoeringsmodaliteiten ter zake aangepast.

Inwerkingtreding : 1 juli 2006.

2. *Ministerieel besluit van 22 maart 2007 tot wijziging van het ministerieel besluit van 2 maart 2004 betreffende het fiscaal stelsel van drankverpakkingen onderworpen aan verpakkingsheffing en producten onderworpen aan milieutaks (*BS *10 april 2007)*

Ingevolge de invoering van de nieuwe tarieven inzake verpakkingsheffing worden de uitvoeringsmodaliteiten ter zake aangepast.

Publication en application de l'article 2 de l'AR du 24 mai 2005 portant réduction du droit d'accises spécial sur certains carburants.

Entrée en vigueur : 25 août 2006.

VIII. — ECOTAXES/ COTISATION D'EMBALLAGE/ COTISATION ENVIRONNEMENTALE

A. **Lois**

1. *Loi du 20 juillet 2006 portant modification de la loi ordinaire du 16 juillet 1993 visant à achever la structure fédérale de l'État (*MB *7 août 2006)*

Suite à un arrêt de la Cour d'Arbitrage, aux termes de cette loi, un taux réduit de cotisation d'emballage est fixé pour les emballages réutilisables (notamment un taux nul) et le taux de 9,8537 EUR par hectolitre est maintenu pour les emballages jetables.

Entrée en vigueur : 1er juillet 2006.

2. *Loi du 28 mars 2007 portant modification de la loi ordinaire du 16 juillet 1993 visant à achever la structure fédérale de l'État (*MB *10 avril 2007).*

Suite à un nouvel arrêt de la Cour d'Arbitrage, aux termes de cette loi, un taux de 9,8600 EUR par hectolitre est fixé pour les emballages jetables et un taux d'un septième de ce montant, à savoir 1,4100 EUR par hectolitre est fixé pour les emballages réutilisables.

Entrée en vigueur : 10 avril 2007.

3. *Loi-programme du 27 avril 2007 (*MB *8 mai 2007, éd. 3)*

Au Titre VII Finances, Chapitre VII de cette loi-programme, une nouvelle taxe est introduite, à savoir la cotisation environnementale sur les emballages jetables, couverts jetables, feuilles en plastique et feuilles en aluminium.

En outre, plusieurs définitions sont modifiées et la notion de « subrogation » relative aux écotaxes est abrogée.

Entrée en vigueur : 1er juillet 2007.

B. **Arrêtés royaux**

Néant

C. **Arrêtés ministériels**

1. *Arrêté ministériel du 20 juillet 2006 portant modification de l'arrêté ministériel du 2 mars 2004 relatif au régime fiscal des récipients pour boissons soumis à la cotisation d'emballage et des produits soumis à écotaxe (*MB *7 août 2006)*

Suite à la fixation d'un tarif réduit de cotisation d'emballage pour les emballages réutilisables, les modalités d'exécution sont adaptées en la matière.

Entrée en vigueur : 1er juillet 2006.

2. *Arrêté ministériel du 22 mars 2007 portant modification de l'arrêté ministériel du 2 mars 2004 relatif au régime fiscal des récipients pour boissons soumis à la cotisation d'emballage et des produits soumis à écotaxe (*MB *10 avril 2007)*

Suite à la fixation de nouveaux taux relatifs à la cotisation d'emballage, les modalités d'exécution sont adaptées en la matière.

Inwerkingtreding : 10 april 2007.

3. *Ministerieel besluit van 8 juni 2007 tot wijziging van het ministerieel besluit van 2 maart 2004 betreffende het fiscaal stelsel van drankverpakkingen onderworpen aan verpakkingsheffing en producten onderworpen aan milieutaks (*BS *15 juni 2007, ed. 3)*

Ingevolge de invoering van de milieuheffing worden de uitvoeringsmodaliteiten ter zake opgenomen in dit MB.

Inwerkingtreding : 1 juli 2007.

D. **Officiële berichten**

*Officieel bericht van 29 januari 2007 (*BS *29 januari 2007)*

Bij dit bericht wordt aan de Administratie der douane en accijnzen opgedragen de wet in haar huidige vorm verder uit te voeren, onverminderd een nieuw arrest van het Arbitragehof waarbij de huidige bepalingen onverenigbaar en discriminerend werden geacht. De grondslag voor de verpakkingsheffing is opgenomen in artikel 371 van de wet volgens de laatst bestaande versie ervan.

IX. — OPENINGSBELASTING EN VERGUNNINGSRECHT

A. **Wetten**

*Wet van 25 april 2007 houdende diverse bepalingen (*BS *8 mei 2007, ed. 3)*

Bij Titel II Administratieve Vereenvoudiging, Hoofdstuk III van deze wet worden de bepalingen betreffende hygiënische eisen voor slijterijen van gegiste dranken (en sterke dranken) gewijzigd en opgeheven.

Inwerkingtreding : op een door de Koning te bepalen datum.

B. **Koninklijke besluiten**

Nihil

C. **Ministeriële besluiten**

Nihil

Entrée en vigueur : 10 avril 2007.

3. *Arrêté ministériel du 8 juin 2007 portant modification de l'arrêté ministériel du 2 mars 2004 relatif au régime fiscal des récipients pour boissons soumis à la cotisation d'emballage et des produits soumis à écotaxe (*MB *15 juin 2007, éd. 3)*

Suite à la fixation de la cotisation environnementale, les modalités d'exécution en la matière sont reprises dans cet AM.

Entrée en vigueur : 1er juillet 2007.

D. **Avis officiels**

*Avis officiel du 29 janvier 2007 (*MB *29 janvier 2007)*

Par cet avis, l'Administration des douanes et accises est chargée de continuer à appliquer la loi sous sa forme actuelle, sous réserve d'un nouvel arrêt de la Cour d'Arbitrage dans lequel les dispositions actuelles sont jugées incompatibles et discriminatoires. La base pour la cotisation d'emballage est reprise à l'article 371 de la loi, d'après la dernière version qui existe.

IX. — TAXE D'OUVERTURE ET TAXE DE PATENTE

A. **Lois**

*Loi du 25 avril 2007 portant diverses dispositions (*MB *8 mai 2007, éd. 3)*

Au Titre II, Simplifications Administratives, Chapitre III de cette loi, les dispositions relatives aux conditions d'hygiène des débits de boissons fermentées (et boissons spiritueuses) sont modifiées et abrogées.

Entrée en vigueur : à une date fixée par le Roi.

B. **Arrêtés royaux**

Néant

C. **Arrêtés ministériels**

Néant

BIJLAGE II

ENKELE STATISTIEKEN IN VERBAND MET DE OPENBARE FINANCIËN

ANNEXE II

QUELQUES STATISTIQUES EN MATIÈRE DE FINANCES PUBLIQUES

TABEL 1

Evolutie van het bni en van het bbp in lopende prijzen 1986-2008

TABLEAU 1

Évolution du RNB et du PIB à prix courants 1986-2008

	Bni in lopende prijzen — *RNB à prix courants*				Bbp in lopende prijzen — *PIB à prix courants*			
	In miljoen EUR — *En millions EUR*	Jaarlijkse aangroei in % — *Taux d'accroissement annuel en %*			In miljoen EUR — *En millions EUR*	Jaarlijkse aangroei in % — *Taux d'accroissement annuel en %*		
	In lopende prijzen — À prix courants	Volume — *Volume*	Prijs — *Prix*	Waarde — *Valeur*	*In lopende prijzen* — À prix courants	Volume — *Volume*	Prijs — *Prix*	Waarde — *Valeur*
	(1)	(2)	(3)	(4)	(5)	(6)	(7)	(8)
1986.....	127 725	4,2	0,5	4,8	127 630	1,8	2,8	4,7
1987.....	133 282	2,9	1,4	4,4	132 773	2,3	1,7	4,0
1988.....	142 580	5,6	1,3	7,0	142 060	4,7	2,2	7,0
1989.....	154 138	3,9	4,0	8,1	154 040	3,5	4,8	8,4
1990.....	163 644	3,0	3,1	6,2	163 341	3,1	2,8	6,0
1991.....	172 088	1,8	3,3	5,2	171 120	1,8	2,9	4,8
1992.....	180 661	2,7	2,2	5,0	179 689	1,5	3,4	5,0
1993.....	187 899	0,0	4,0	4,0	185 067	-1,0	4,0	3,0
1994.....	199 558	3,0	3,1	6,2	195 040	3,2	2,1	5,4
1995.....	211 390	15,1	-8,0	5,9	207 782	15,5	-7,8	6,5
1996.....	215 558	0,5	1,4	2,0	211 399	1,2	0,5	1,7
1997.....	225 763	3,2	1,5	4,7	221 184	3,5	1,1	4,6
1998.....	233 742	2,2	1,4	3,5	229 572	1,7	2,1	3,8
1999.....	242 912	2,9	1,0	3,9	238 248	3,4	0,4	3,8
2000.....	257 435	2,3	3,6	6,0	251 741	3,7	1,8	5,7
2001.....	262 806	0,9	1,2	2,1	258 883	0,8	2,0	2,8
2002.....	271 036	2,0	1,1	3,1	267 652	1,5	1,9	3,4
2003.....	278 530	0,6	2,1	2,8	274 726	1,0	1,6	2,6
2004.....	292 286	2,6	2,2	4,9	289 690	3,0	2,4	5,4
2005.....	303 643	1,5	2,4	3,9	301 966	1,7	2,5	4,2
2006.....	320 491	2,4	3,1	5,5	316 622	2,8	2,0	4,9
2007.....	334 510	3,0	1,3	4,4	330 470	2,7	1,6	4,4
2008.....	349 730	1,7	2,8	4,5	345 510	1,9	2,6	4,6

Bron : INR, Belgostat en voor 2007-2008 economische begroting van januari 2008.

Source : ICN, Belgostat et pour 2007-2008 budget économique de janvier 2008.

TABEL 2 A

Totale ontvangsten
Jaarcijfers 1980-2007

(In miljoen EUR)

TABLEAU 2 A

Recettes totales
Chiffres annuels 1980-2007

(En millions EUR)

Tijdens de periode — *Pendant la période*	Totale ontvangsten — *Recettes totales*																				
	Fiscale ontvangsten — *Recettes fiscales*																	Niet-fiscale ontvangsten – *Recettes non fiscales*			
	Lopende fiscale ontvangsten — *Recettes fiscales courantes*															Fiscale kapitaal-ontvangsten — *Recettes fiscales de capital*		NFO Lopende — *RNF Courantes*	NFO Kapitaal — *RNF Capital*		
	Directe belastingen — *Contributions directes*							Douane en accijnzen — *Douane et accises*			Btw, registratie en diversen — *TVA, enregistrement et divers*										
	Roerende voorheffing — *Précompte mobilier*	Vooraf-betalingen — *Versements anticipé*	Kohieren vennootschappen — *Rôles sociétés*	Kohieren pb en bni — *Rôles IPP et INR*	Bedrijfsvoorheffing — *Précompte professionnel*	Diversen — *Divers*	Totaal — *Total*	Douane — *Douane*	Accijnzen — *Accises*	Totaal — *Total*	Btw — *TVA*	Registratie — *Enregistrement*	Diversen — *Divers*	Totaal — *Total*	Totaal — *Total*	Successierechten — *Droits de Succession*	Totaal — *Total*	Lopende — *Courantes*	Kapitaal — *Capital*	Totaal — *Total*	Totaal — *Total*
1980.....	1 456,0	3 048,6	65,6	655,9	9 040,5	432,5	14 699,1	402,0	2 009,8	2 411,8	6 665,3	555,4	89,6	7 310,2	24 421,2	280,9	24 702,1	1 425,4	33,9	1 459,2	26 161,3
1981.....	1 626,3	2 845,6	41,0	368,8	9 768,0	457,5	15 107,3	419,4	1 984,7	2 404,1	7 273,8	460,0	93,6	7 827,4	25 338,8	301,8	25 640,5	1 416,6	43,3	1 459,9	27 100,4
1982.....	1 856,7	3 310,2	191,5	722,2	10 676,6	513,3	17 270,5	460,1	2 293,6	2 753,7	7 701,9	459,2	104,1	8 265,2	28 289,4	283,9	28 573,3	1 931,1	55,2	1 986,2	30 559,5
1983.....	2 086,1	3 554,4	– 32,4	674,6	11 020,6	543,7	17 847,1	490,3	2 526,5	3 016,9	8 179,1	529,1	111,1	8 819,3	29 683,3	288,1	29 971,4	1 775,9	70,7	1 846,6	31 818,0
1984.....	2 830,1	3 640,7	– 65,8	644,7	12 207,5	607,8	19 864,9	534,6	2 571,8	3 106,3	8 599,8	583,4	119,9	9 303,1	32 274,4	308,1	32 582,5	1 990,6	16,0	2 006,6	34 589,0
1985.....	3 140,6	3 878,3	– 96,3	502,1	13 050,2	620,7	21 095,7	547,6	2 652,7	3 200,4	9 126,5	614,5	125,7	9 866,7	34 162,8	305,0	34 467,9	2 043,6	43,6	2 087,2	36 555,0
1986.....	3 326,2	4 452,4	– 338,9	341,9	13 251,4	648,6	21 681,5	535,4	2 720,1	3 255,5	9 322,3	713,2	136,7	10 172,1	35 109,2	328,2	35 437,4	1 883,5	42,4	1 925,9	37 363,3
1987.....	3 481,3	4 591,4	– 253,1	310,0	13 376,6	679,3	22 185,5	578,6	2 817,4	3 396,0	9 954,1	860,6	151,5	10 966,2	36 547,7	361,2	36 908,9	1 710,5	237,6	1 948,2	38 857,1
1988.....	3 565,3	4 795,0	– 293,4	288,5	13 737,9	694,1	22 787,4	682,6	2 878,9	3 561,5	10 635,0	969,9	163,1	11 768,0	38 117,0	384,1	38 501,1	1 467,3	65,0	1 532,2	40 033,3
1989.....	3 631,5	5 170,8	– 530,2	87,8	14 020,6	729,6	23 110,2	766,7	3 144,1	3 910,8	11 448,0	1 254,0	173,4	12 875,4	39 896,4	381,9	40 278,3	1 503,3	60,4	1 563,6	41 841,9
1990.....	4 129,7	4 879,6	– 623,2	118,8	15 291,5	779,3	24 575,6	817,3	3 487,4	4 304,7	12 117,1	1 242,2	207,5	13 566,8	42 447,0	464,6	42 911,6	2 088,6	184,5	2 273,1	45 184,8
1991.....	3 246,4	4 840,6	– 566,3	– 683,0	17 628,2	856,2	25 321,9	870,0	3 726,3	4 596,3	12 626,7	1 160,7	220,5	14 008,0	43 926,2	529,1	44 455,3	3 540,7	289,7	3 830,5	48 285,7
1992.....	2 693,7	4 847,0	– 643,1	– 390,0	18 666,2	936,5	26 110,3	910,9	4 123,6	5 034,5	13 094,6	1 245,6	243,1	14 583,3	45 728,1	548,0	46 276,1	3 754,8	90,6	3 845,4	50 121,5
1993.....	2 458,0	5 091,8	– 221,7	– 723,5	19 433,6	1 101,4	27 139,8	844,3	4 343,7	5 188,0	13 473,5	1 301,3	288,2	15 063,0	47 390,8	568,8	47 959,6	3 835,8	834,1	4 669,9	52 629,4
1994.....	2 821,8	5 788,3	– 179,0	– 403,5	20 939,1	1 222,0	30 188,6	947,2	4 751,8	5 699,0	14 598,9	1 391,2	331,2	16 321,3	52 209,0	597,4	52 806,4	3 347,3	1 368,9	4 716,1	57 522,5
1995.....	2 890,2	6 441,0	– 23,3	– 431,9	21 586,9	1 311,0	31 774,0	992,3	4 824,3	5 816,7	14 608,2	1 310,3	345,3	16 263,7	53 854,4	635,1	54 489,5	2 879,4	1 770,6	4 650,0	59 139,5

Tijdens de periode — *Pendant la période*	Totale ontvangsten — *Recettes totales*																				
	Fiscale ontvangsten — *Recettes fiscales*																	Niet-fiscale ontvangsten – *Recettes non fiscales*			
	Lopende fiscale ontvangsten — *Recettes fiscales courantes*															Fiscale kapitaal-ontvangsten — *Recettes fiscales de capital*		NFO Lopende — *RNF Courantes*	NFO Kapitaal — *RNF Capital*		
	Directe belastingen — *Contributions directes*							Douane en accijnzen — *Douane et accises*			Btw, registratie en diversen — *TVA, enregistrement et divers*										
	Roerende voorheffing — *Précompte mobilier*	Voorafbetalingen — *Versements anticipé*	Kohieren vennootschappen — *Rôles sociétés*	Kohieren pb en bni — *Rôles IPP et INR*	Bedrijfsvoorheffing — *Précompte professionnel*	Diversen — *Divers*	Totaal — *Total*	Douane — *Douane*	Accijnzen — *Accises*	Totaal — *Total*	Btw — *TVA*	Registratie — *Enregistrement*	Diversen — *Divers*	Totaal — *Total*	Totaal — *Total*	Successierechten — *Droits de Succession*	Totaal — *Total*	Lopende — *Courantes*	Kapitaal — *Capital*	Totaal — *Total*	Totaal — *Total*
1996.....	2 520,2	6 732,5	44,2	– 684,0	22 446,9	1 573,5	32 633,3	976,8	5 057,8	6 034,6	15 228,0	1 473,3	396,5	17 097,9	55 765,8	726,9	56 492,7	3 234,7	497,5	3 732,2	60 224,9
1997.....	2 610,4	7 640,7	– 7,9	– 519,5	23 657,1	1 694,1	35 074,8	1 142,0	5 375,7	6 517,7	16 040,8	1 640,5	442,1	18 123,4	59 715,9	708,6	60 424,5	2 329,6	463,3	2 792,9	63 217,4
1998.....	2 437,8	9 186,2	72,7	– 809,3	24 828,7	1 705,5	37 421,6	1 215,9	5 582,2	6 798,1	16 808,4	1 873,7	451,5	19 133,6	63 353,2	833,6	64 186,8	2 433,7	1 345,1	3 778,8	67 965,6
1999.....	2 207,6	8 844,6	162,5	– 679,7	26 400,7	1 686,7	38 622,4	1 163,6	5 688,2	6 851,9	18 058,5	1 961,4	485,0	20 504,8	65 979,1	891,5	66 870,6	2 615,8	171,1	2 786,8	69 657,4
2000.....	2 338,8	9 236,4	144,1	– 768,8	27 846,3	1 700,6	40 497,4	1 295,4	5 806,0	7 101,4	19 477,6	2 026,6	478,4	21 982,6	69 581,5	1 012,8	70 594,3	2 633,9	70,0	2 704,0	73 298,2
2001.....	2 370,8	9 208,5	440,7	– 966,0	29 203,3	1 826,8	42 084,1	1 340,5	5 842,6	7 183,1	19 176,6	2 090,4	520,2	21 787,3	71 054,4	1 072,2	72 126,6	3 059,2	656,7	3 715,9	75 842,5
2002.....	2 277,7	8 618,7	806,5	– 686,8	30 744,0	1 967,7	43 727,8	1 388,1	6 047,8	7 435,9	19 650,7	2 117,9	529,7	22 298,3	73 462,0	1 096,3	74 558,2	3 868,9	984,4	4 853,3	79 411,5
2003.....	2 161,8	8 546,3	754,6	– 1 002,2	30 587,3	1 893,8	42 941,5	1 542,2	6 223,5	7 765,6	20 042,6	2 265,6	586,6	22 894,8	73 601,9	1 225,9	74 827,8	3 515,2	7 963,7	11 478,9	86 306,7
2004.....	2 219,1	9 724,0	726,2	– 988,8	31 533,6	1 928,0	45 142,1	1 693,6	6 778,0	8 471,7	21 486,1	2 559,5	659,4	24 705,0	78 318,7	1 385,4	79 704,1	3 725,3	4 962,8	8 688,1	88 392,2
2005.....	2 796,5	10 276,9	841,9	– 1 280,7	33 006,5	2 075,6	47 716,6	1 795,3	6 910,0	8 705,3	22 524,4	3 125,8	744,1	26 394,4	82 816,2	1 454,6	84 270,8	4 356,3	1 031,5	5 387,8	89 658,6
2006.....	2 744,8	10 845,1	1 044,0	– 2 987,5	34 157,0	2 133,1	47 936,5	2 031,2	6 797,6	8 828,8	23 915,2	3 456,7	786,7	28 158,6	84 923,9	1 584,1	86 508,0	2 823,3	755,0	3 578,3	90 086,3
2007.....	2 982,8	11 546,6	1 340,2	– 3 374,8	35 493,7	2 074,3	50 062,8	2 235,9	6 997,9	9 233,8	25 318,3	3 675,6	814,1	29 808,1	89 104,6	1 677,8	90 782,5	2 157,3	606,5	2 763,7	93 546,2

Bron : Studiedienst van de FOD Financiën en Macrobudgettaire dienst van de FOD Budget en Beheerscontrole.

Source : Service d'études du SPF Finances et service Macrobudgétaire du SPF Budget et Contrôle de la Gestion.

TABEL 2 B

Overdrachten ontvangsten
Jaarcijfers 1980-2007

(In miljoen EUR)

TABLEAU 2 B

Recettes transférées
Chiffres annuels 1980-2007

(En millions EUR)

Tijdens de periode — *Pendant la période*	Totale ontvangsten — *Recettes totales*																				
	Fiscale ontvangsten — *Recettes fiscales*																	Niet-fiscale ontvangsten – *Recettes non fiscales*			
	Lopende fiscale ontvangsten — *Recettes fiscales courantes*															Fiscale kapitaal-ontvangsten — *Recettes fiscales de capital*		NFO Lopende — *RNF Courantes*	NFO Kapitaal — *RNF Capital*		
	Directe belastingen — *Contributions directes*							Douane en accijnzen — *Douane et accises*			Btw, registratie en diversen — *TVA, enregistrement et divers*										
	Roerende voorheffing — *Précompte mobilier*	Vooraf-betalingen — *Versements anticipé*	Kohieren vennootschappen — *Rôles sociétés*	Kohieren pb en bni — *Rôles IPP et INR*	Bedrijfsvoorheffing — *Précompte professionnel*	Diversen — *Divers*	Totaal — *Total*	Douane — *Douane*	Accijnzen — *Accises*	Totaal — *Total*	Btw — *TVA*	Registratie — *Enregistrement*	Diversen — *Divers*	Totaal — *Total*	Totaal — *Total*	Successierechten — *Droits de Succession*	Totaal — *Total*	Lopende — *Courantes*	Kapitaal — *Capital*	Totaal — *Total*	Totaal — *Total*
1980.....	0,0	0,0	0,0	0,0	86,8	0,0	86,8	399,8	97,2	497,0	381,3	0,0	0,0	381,3	965,0	0,0	965,0	0,0	0,0	0,0	965,0
1981.....	0,0	0,0	0,0	0,0	164,2	0,0	164,2	417,9	244,3	662,2	876,3	0,0	0,0	876,3	1 702,7	0,0	1 702,7	0,0	0,0	0,0	1 702,7
1982.....	0,0	0,0	0,0	0,0	0,0	3,6	3,6	455,8	317,9	773,7	835,9	0,0	0,0	835,9	1 613,2	0,0	1 613,2	22,5	0,0	22,5	1 635,7
1983.....	0,0	0,0	0,0	0,0	0,0	27,7	27,7	485,7	173,4	659,1	630,4	0,0	0,0	630,4	1 317,2	0,0	1 317,2	92,0	0,0	92,0	1 409,2
1984.....	0,0	0,0	0,0	0,0	0,0	80,6	80,6	532,4	175,2	707,6	763,5	30,7	0,0	794,3	1 582,5	0,0	1 582,5	135,2	0,0	135,2	1 717,6
1985.....	0,0	0,0	0,0	0,0	0,0	58,0	58,0	545,2	154,0	699,3	746,2	47,1	0,0	793,3	1 550,5	0,0	1 550,5	204,3	0,0	204,3	1 754,9
1986.....	0,0	0,0	0,0	0,0	0,0	58,1	58,1	532,1	154,7	686,7	974,2	46,6	0,0	1 020,9	1 765,6	0,0	1 765,6	182,5	0,0	182,5	1 948,1
1987.....	0,0	0,0	0,0	0,0	0,0	59,5	59,5	576,2	161,3	737,5	1 014,4	205,0	0,0	1 219,4	2 016,4	0,0	2 016,4	238,1	0,0	238,1	2 254,5
1988.....	0,0	0,0	0,0	0,0	0,0	62,5	62,5	679,4	169,3	848,7	1 104,4	102,3	0,0	1 206,7	2 117,8	0,0	2 117,8	256,4	0,0	256,4	2 374,3
1989.....	0,0	0,0	0,0	0,0	5 550,4	68,3	5 618,7	766,7	169,0	935,7	8 208,8	384,3	0,0	8 593,1	15 147,5	381,8	15 529,3	216,5	0,0	216,5	15 745,8
1990.....	0,0	0,0	0,0	0,0	6 355,8	69,1	6 424,9	817,3	170,0	987,3	8 732,8	428,1	0,0	9 160,8	16 573,0	464,5	17 037,5	407,1	0,0	407,1	17 444,6
1991.....	0,0	0,0	0,0	0,0	7 137,3	118,7	7 255,9	870,0	10,9	880,9	8 973,6	393,1	0,0	9 366,7	17 503,4	529,0	18 032,5	504,3	0,0	504,3	18 536,8
1992.....	0,0	0,0	0,0	0,0	7 758,7	136,7	7 895,4	910,9	12,7	923,6	9 116,7	415,9	0,0	9 532,7	18 351,7	547,1	18 898,8	529,8	0,0	529,8	19 428,6
1993.....	0,0	0,0	0,0	0,0	8 577,8	120,4	8 698,2	844,3	68,1	912,4	9 197,7	430,1	0,0	9 627,9	19 238,4	568,8	19 807,3	550,2	0,0	550,2	20 357,4
1994.....	336,6	0,0	0,0	0,0	10 052,4	145,4	10 534,4	947,2	413,4	1 360,6	10 219,6	449,6	0,0	10 669,2	22 564,2	597,4	23 161,6	201,0	0,0	201,0	23 362,6
1995.....	0,0	0,0	0,0	0,0	10 727,9	158,5	10 886,4	992,3	14,8	1 007,1	11 327,1	438,4	0,0	11 765,5	23 659,1	635,1	24 294,2	0,0	0,0	0,0	24 294,2

Tijdens de periode — *Pendant la période*	Totale ontvangsten — *Recettes totales*																				
	Fiscale ontvangsten — *Recettes fiscales*																	Niet-fiscale ontvangsten – *Recettes non fiscales*			
	Lopende fiscale ontvangsten — *Recettes fiscales courantes*															Fiscale kapitaal-ontvangsten — *Recettes fiscales de capital*		NFO Lopende — *RNF Courantes*	NFO Kapitaal — *RNF Capital*		
	Directe belastingen — *Contributions directes*							Douane en accijnzen — *Douane et accises*			Btw, registratie en diversen — *TVA, enregistrement et divers*										
	Roerende voorheffing — *Précompte mobilier*	Voorafbetalingen — *Versements anticipé*	Kohieren vennootschappen — *Rôles sociétés*	Kohieren pb en bni — *Rôles IPP et INR*	Bedrijfsvoorheffing — *Précompte professionnel*	Diversen — *Divers*	Totaal — *Total*	Douane — *Douane*	Accijnzen — *Accises*	Totaal — *Total*	Btw — *TVA*	Registratie — *Enregistrement*	Diversen — *Divers*	Totaal — *Total*	Totaal — *Total*	Successierechten — *Droits de Succession*	Totaal — *Total*	Lopende — *Courantes*	Kapitaal — *Capital*	Totaal — *Total*	Totaal — *Total*
1996.....	0,0	0,0	0,0	0,0	11 279,7	159,5	11 439,1	976,8	14,7	991,5	11 747,8	478,9	0,0	12 226,7	24 657,4	726,9	25 384,3	0,0	0,0	0,0	25 384,3
1997.....	0,0	37,2	0,0	0,0	11 763,1	172,1	11 972,5	1 142,0	16,4	1 158,4	12 941,7	535,0	0,0	13 476,6	26 607,5	708,6	27 316,1	0,0	0,0	0,0	27 316,1
1998.....	0,0	0,0	0,0	0,0	12 722,1	176,1	12 898,1	1 215,9	14,0	1 229,9	13 038,9	579,3	0,0	13 618,3	27 746,3	833,6	28 579,9	0,0	0,0	0,0	28 579,9
1999.....	0,0	0,0	0,0	0,0	13 763,3	164,3	13 927,6	1 163,6	13,2	1 176,8	13 421,5	672,8	0,0	14 094,2	29 198,6	891,5	30 090,1	16,0	0,0	16,0	30 106,2
2000.....	0,0	0,0	0,0	0,0	13 830,0	148,5	13 978,4	1 295,4	12,8	1 308,2	14 066,9	680,5	0,0	14 747,4	30 034,1	1 012,8	31 046,9	16,3	0,0	16,3	31 063,2
2001.....	0,0	0,0	0,0	9,0	15 626,3	128,2	15 763,6	1 340,5	10,8	1 351,3	14 327,1	706,5	0,0	15 033,6	32 148,4	1 072,2	33 220,6	18,8	0,0	18,8	33 239,4
2002.....	0,0	0,0	0,0	93,8	12 549,5	1 622,3	14 265,5	1 388,1	4,2	1 392,3	15 298,5	1 955,5	14,1	17 268,1	32 926,0	1 096,3	34 022,2	20,8	0,0	20,8	34 043,0
2003.....	0,0	0,0	0,0	67,9	13 344,2	1 597,1	15 009,2	1 542,2	66,1	1 608,2	15 871,7	2 147,6	13,2	18 032,5	34 650,0	1 225,9	35 875,9	15,5	0,0	15,5	35 891,4
2004.....	0,0	0,0	0,0	55,8	13 623,2	1 643,4	15 322,4	1 693,6	211,5	1 905,2	19 188,3	2 437,1	50,1	21 675,6	38 903,2	1 385,4	40 288,6	42,6	0,0	42,6	40 331,2
2005.....	0,0	0,0	14,8	53,0	14 478,2	1 797,9	16 343,9	1 795,3	745,1	2 540,3	20 637,9	2 992,3	29,2	23 659,4	42 543,7	1 454,6	43 998,3	101,7	0,0	101,7	44 100,0
2006.....	430,4	0,0	99,5	146,0	14 769,6	1 846,1	17 291,6	2 031,2	801,5	2 832,7	21 674,1	3 373,5	84,5	25 132,2	45 256,5	1 584,1	46 840,6	77,7	0,0	77,7	46 918,3
2007.....	447,7	0,0	90,9	219,2	15 819,6	1 903,4	18 480,8	2 235,9	915,4	3 151,3	22 966,3	3 590,6	117,2	26 674,1	48 306,2	1 677,8	49 984,0	111,5	0,0	111,5	50 095,5

Bron : Studiedienst van de FOD Financiën en Macrobudgettaire dienst van de FOD Budget en Beheerscontrole.

Source : Service d'études du SPF Finances et service Macrobudgétaire du SPF Budget et Contrôle de la Gestion.

TABEL 2 C

Rijksmiddelenontvangsten
Jaarcijfers 1980-2007

(In miljoen EUR)

TABLEAU 2 C

Voies et Moyens
Chiffres annuels 1980-2007

(En millions EUR)

Tijdens de periode — *Pendant la période*	Totale ontvangsten — *Recettes totales*																				
	Fiscale ontvangsten — *Recettes fiscales*																	Niet-fiscale ontvangsten – *Recettes non fiscales*			
	Lopende fiscale ontvangsten — *Recettes fiscales courantes*															Fiscale kapitaal-ontvangsten — *Recettes fiscales de capital*		NFO Lopende — *RNF Courantes*	NFO Kapitaal — *RNF Capital*		
	Directe belastingen — *Contributions directes*							Douane en accijnzen — *Douane et accises*			Btw, registratie en diversen — *TVA, enregistrement et divers*										
	Roerende voorheffing — *Précompte mobilier*	Vooraf-betalingen — *Versements anticipé*	Kohieren vennootschappen — *Rôles sociétés*	Kohieren pb en bni — *Rôles IPP et INR*	Bedrijfsvoorheffing — *Précompte professionnel*	Diversen — *Divers*	Totaal — *Total*	Douane — *Douane*	Accijnzen — *Accises*	Totaal — *Total*	btw — *TVA*	Registratie — *Enregistrement*	Diversen — *Divers*	Totaal — *Total*	Totaal — *Total*	Successierechten — *Droits de Succession*	Totaal — *Total*	Lopende — *Courantes*	Kapitaal — *Capital*	Totaal — *Total*	Totaal — *Total*
1980.....	1 456,0	3 048,6	65,6	655,9	8 953,8	432,5	14 612,4	2,2	1 912,6	1 914,8	6 284,0	555,4	89,6	6 929,0	23 456,2	280,9	23 737,1	1 425,4	33,9	1 459,2	25 196,3
1981.....	1 626,3	2 845,6	41,0	368,8	9 603,8	457,5	14 943,0	1,5	1 740,4	1 741,9	6 397,5	460,0	93,6	6 951,1	23 636,1	301,8	23 937,8	1 416,6	43,3	1 459,9	25 397,7
1982.....	1 856,7	3 310,2	191,5	722,2	10 676,6	509,7	17 266,9	4,3	1 975,6	1 980,0	6 866,0	459,2	104,1	7 429,3	26 676,2	283,9	26 960,1	1 908,5	55,2	1 963,7	28 923,8
1983.....	2 086,1	3 554,4	– 32,4	674,6	11 020,6	516,0	17 819,4	4,6	2 353,1	2 357,7	7 548,7	529,1	111,1	8 188,9	28 366,1	288,1	28 654,2	1 683,9	70,7	1 754,6	30 408,8
1984.....	2 830,1	3 640,7	– 65,8	644,7	12 207,5	527,2	19 784,4	2,2	2 396,6	2 398,7	7 836,2	552,7	119,9	8 508,8	30 691,9	308,1	31 000,0	1 855,5	16,0	1 871,4	32 871,4
1985.....	3 140,6	3 878,3	– 96,3	502,1	13 050,2	562,7	21 037,7	2,4	2 498,7	2 501,1	8 380,3	567,4	125,7	9 073,4	32 612,3	305,0	32 917,3	1 839,3	43,6	1 882,8	34 800,1
1986.....	3 326,2	4 452,4	– 338,9	341,9	13 251,4	590,5	21 623,5	3,3	2 565,4	2 568,8	8 348,0	666,5	136,7	9 151,3	33 343,5	328,2	33 671,7	1 701,0	42,4	1 743,4	35 415,1
1987.....	3 481,3	4 591,4	– 253,1	310,0	13 376,6	619,8	22 126,0	2,4	2 656,1	2 658,5	8 939,7	655,6	151,5	9 746,8	34 531,3	361,2	34 892,5	1 472,5	237,6	1 710,1	36 602,6
1988.....	3 565,3	4 795,0	– 293,4	288,5	13 737,9	631,7	22 725,0	3,2	2 709,7	2 712,8	9 530,6	867,6	163,1	10 561,3	35 999,1	384,1	36 383,2	1 210,9	65,0	1 275,8	37 659,1
1989.....	3 631,5	5 170,8	– 530,2	87,8	8 470,2	661,3	17 491,5	0,0	2 975,1	2 975,1	3 239,2	869,7	173,4	4 282,3	24 748,9	0,1	24 748,9	1 286,8	60,4	1 347,1	26 096,1
1990.....	4 129,7	4 879,6	– 623,2	118,8	8 935,7	710,2	18 150,7	0,0	3 317,4	3 317,4	3 384,3	814,1	207,5	4 406,0	25 874,0	0,1	25 874,1	1 681,6	184,5	1 866,1	27 740,2
1991.....	3 246,4	4 840,6	– 566,3	– 683,0	10 490,9	737,5	18 066,0	0,0	3 715,4	3 715,4	3 653,1	767,6	220,5	4 641,3	26 422,7	0,1	26 422,8	3 036,4	289,7	3 326,2	29 749,0
1992.....	2 693,7	4 847,0	– 643,1	– 390,0	10 907,5	799,8	18 214,9	0,0	4 110,9	4 110,9	3 977,9	829,6	243,1	5 050,6	27 376,4	1,0	27 377,3	3 225,0	90,6	3 315,5	30 692,9
1993.....	2 458,0	5 091,8	– 221,7	– 723,5	10 855,9	981,0	18 441,6	0,0	4 275,6	4 275,6	4 275,7	871,2	288,2	5 435,1	28 152,3	0,0	28 152,3	3 285,6	834,1	4 119,7	32 272,0
1994.....	2 485,2	5 788,3	– 179,0	– 403,5	10 886,8	1 076,6	19 654,2	0,0	4 338,4	4 338,4	4 379,4	941,6	331,2	5 652,2	29 644,8	0,0	29 644,8	3 146,3	1 368,9	4 515,1	34 159,9
1995.....	2 890,2	6 441,0	– 23,3	– 431,9	10 859,0	1 152,4	20 887,6	0,0	4 809,5	4 809,5	3 281,1	871,9	345,3	4 498,2	30 195,3	0,0	30 195,3	2 879,4	1 770,6	4 650,0	34 845,3

Tijdens de periode — *Pendant la période*	Totale ontvangsten — *Recettes totales*																				
	Fiscale ontvangsten — *Recettes fiscales*																	Niet-fiscale ontvangsten – *Recettes non fiscales*			
	Lopende fiscale ontvangsten — *Recettes fiscales courantes*															Fiscale kapitaal-ontvangsten — *Recettes fiscales de capital*		NFO Lopende — *RNF Courantes*	NFO Kapitaal — *RNF Capital*		
	Directe belastingen — *Contributions directes*							Douane en accijnzen — *Douane et accises*			Btw, registratie en diversen — *TVA, enregistrement et divers*										
	Roerende voorheffing — *Précompte mobilier*	Voorafbetalingen — *Versements anticipé*	Kohieren vennootschappen — *Rôles sociétés*	Kohieren pb en bni — *Rôles IPP et INR*	Bedrijfsvoorheffing — *Précompte professionnel*	Diversen — *Divers*	Totaal — *Total*	Douane — *Douane*	Accijnzen — *Accises*	Totaal — *Total*	Btw — *TVA*	Registratie — *Enregistrement*	Diversen — *Divers*	Totaal — *Total*	Totaal — *Total*	Successierechten — *Droits de Succession*	Totaal — *Total*	Lopende — *Courantes*	Kapitaal — *Capital*	Totaal — *Total*	Totaal — *Total*
1996.....	2 520,2	6 732,5	44,2	– 684,0	11 167,3	1 414,0	21 194,1	0,0	5 043,1	5 043,1	3 480,2	994,5	396,5	4 871,2	31 108,4	0,0	31 108,4	3 234,7	497,5	3 732,2	34 840,6
1997.....	2 610,4	7 603,5	– 7,9	– 519,5	11 894,0	1 521,9	23 102,4	0,0	5 359,3	5 359,3	3 099,1	1 105,6	442,1	4 646,8	33 108,4	0,0	33 108,4	2 329,6	463,3	2 792,9	35 901,3
1998.....	2 437,8	9 186,2	72,7	– 809,3	12 106,6	1 529,4	24 523,4	0,0	5 568,2	5 568,2	3 769,4	1 294,4	451,5	5 515,3	35 606,9	0,0	35 606,9	2 433,7	1 345,1	3 778,8	39 385,6
1999.....	2 207,6	8 844,6	162,5	– 679,7	12 637,5	1 522,4	24 694,8	0,0	5 675,1	5 675,1	4 637,0	1 288,6	485,0	6 410,6	36 780,4	0,0	36 780,4	2 599,7	171,1	2 770,8	39 551,2
2000.....	2 338,8	9 236,4	144,1	– 768,8	14 016,4	1 552,1	26 519,0	0,0	5 793,2	5 793,2	5 410,7	1 346,1	478,4	7 235,2	39 547,4	0,0	39 547,4	2 617,6	70,0	2 687,7	42 235,1
2001.....	2 370,8	9 208,5	440,7	– 975,1	13 577,0	1 698,6	26 320,5	0,0	5 831,8	5 831,8	4 849,6	1 383,9	520,2	6 753,7	38 906,0	0,0	38 906,0	3 040,4	656,7	3 697,1	42 603,1
2002.....	2 277,7	8 618,7	806,5	– 780,6	18 194,6	345,4	29 462,3	0,0	6 043,6	6 043,6	4 352,1	162,4	515,6	5 030,1	40 536,0	0,0	40 536,0	3 848,1	984,4	4 832,5	45 368,5
2003.....	2 161,8	8 546,3	754,6	– 1 070,1	17 243,1	296,7	27 932,3	0,0	6 157,4	6 157,4	4 170,9	117,9	573,4	4 862,3	38 951,9	0,0	38 951,9	3 499,7	7 963,7	11 463,4	50 415,3
2004.....	2 219,1	9 724,0	726,2	– 1 044,6	17 910,4	284,6	29 819,6	0,0	6 566,5	6 566,5	2 297,8	122,3	609,2	3 029,4	39 415,5	0,0	39 415,5	3 682,7	4 962,8	8 645,5	48 061,0
2005.....	2 796,5	10 276,9	827,0	– 1 333,7	18 528,3	277,7	31 372,6	0,0	6 164,9	6 164,9	1 886,5	133,5	714,9	2 735,0	40 272,5	0,0	40 272,5	4 254,6	1 031,5	5 286,1	45 558,6
2006.....	2 314,3	10 845,1	944,5	– 3 133,4	19 387,4	286,9	30 644,9	0,0	5 996,1	5 996,1	2 241,1	83,2	702,1	3 026,4	39 667,3	0,0	39 667,3	2 745,6	755,0	3 500,6	43 167,9
2007.....	2 535,0	11 546,6	1 249,3	– 3 594,0	19 674,2	170,9	31 582,0	0,0	6 082,5	6 082,5	2 352,0	85,0	696,9	3 134,0	40 798,5	0,0	40 798,5	2 045,7	606,5	2 652,2	43 450,7

Bron : Studiedienst van de FOD Financiën en Macrobudgettaire dienst van de FOD Budget en Beheerscontrole.

Source : Service d'études du SPF Finances et service Macrobudgétaire du SPF Budget et Contrôle de la Gestion.

TABEL 3

Overdrachten ontvangsten / Verdeling volgens begunstigde
Jaarcijfers 1980-2007

(In miljoen EUR)

TABLEAU 3

Recettes transférées / Répartition selon le bénéficiaire
Chiffres annuels 1980-2007

(En millions EUR)

	Gewesten — *Régions*														Gemeenschappen — *Communautés*		
	Fiscale ontvangsten — *Recettes fiscales*												Niet-fiscale ontvangsten — *Recettes non fiscales*				
Tijdens de periode — *Pendant la période*	Onroerende voorheffing — *Précompte immobilier*	Belasting op spelen en weddenschappen — *Taxe sur les jeux et paris*	Automatische ontspannings toestellen — *Appareils automatiques*	Verkeersbelasting — *Taxe de circulation*	Belasting inverkeerstelling — *Taxe de mise en circulation*	Eurovignet — *Eurovignette*	Bedrijfsvoorheffing — *Précompte professionnel*	Diverse directe — *Divers directs*	Openingsbelasting — *Taxe d'ouverture*	Registratierechten en diversen — *Droits d'enregistrement*	Diverse indirecte — *Divers indirects*	Successierechten — *Droits de succession*	Niet-fiscale ontvangsten — *Recettes non fiscales*	Totaal — *Total*	Bedrijfsvoorheffing — *Précompte professionnel*	Btw — *TVA*	Totaal — *Total*
1980.....	0,0	0,0	0,0	0,0	0,0	0,0	0,0	0,0	0,0	0,0	0,0	0,0	0,0	0,0	0,0	0,0	0,0
1981.....	0,0	0,0	0,0	0,0	0,0	0,0	0,0	0,0	0,0	0,0	0,0	0,0	0,0	0,0	0,0	0,0	0,0
1982.....	0,0	0,0	3,6	0,0	0,0	0,0	0,0	0,0	4,8	0,0	0,0	0,0	22,5	30,9	0,0	0,0	0,0
1983.....	13,0	0,0	14,7	0,0	0,0	0,0	0,0	0,0	4,8	0,0	0,0	0,0	92,0	124,5	0,0	0,0	0,0
1984.....	53,7	0,0	26,9	0,0	0,0	0,0	0,0	0,0	6,6	30,7	0,0	0,0	135,2	253,1	0,0	0,0	0,0
1985.....	39,2	0,0	18,8	0,0	0,0	0,0	0,0	0,0	7,8	47,1	0,0	0,0	204,3	317,2	0,0	0,0	0,0
1986.....	39,8	0,0	18,3	0,0	0,0	0,0	0,0	0,0	8,4	46,6	0,0	0,0	182,5	295,6	0,0	0,0	0,0
1987.....	40,0	0,0	19,5	0,0	0,0	0,0	0,0	0,0	10,6	205,0	0,0	0,0	238,1	513,2	0,0	0,0	0,0
1988.....	42,0	0,0	20,5	0,0	0,0	0,0	0,0	0,0	10,2	102,3	0,0	0,0	256,4	431,4	0,0	0,0	0,0
1989.....	51,0	0,0	17,3	0,0	0,0	0,0	4 239,4	0,0	11,6	384,3	0,0	381,8	216,5	5 301,8	1 311,1	7 079,7	8 390,7
1990.....	49,4	0,0	19,7	0,0	0,0	0,0	4 420,8	0,0	11,3	428,1	0,0	464,5	407,1	5 800,9	1 935,0	7 522,3	9 457,3
1991.....	86,3	0,0	32,4	0,0	0,0	0,0	4 966,2	0,0	10,9	393,1	0,0	529,0	504,3	6 522,1	2 171,1	7 825,8	9 996,9
1992.....	98,0	0,0	38,7	0,0	0,0	0,0	5 453,6	0,0	12,7	415,9	0,0	547,1	529,8	7 095,8	2 305,1	7 985,1	10 290,2
1993.....	90,4	0,0	30,0	0,0	0,0	0,0	5 898,1	0,0	12,8	430,1	0,0	568,8	550,2	7 580,5	2 679,7	8 100,6	10 780,3
1994.....	111,1	0,0	34,4	0,0	0,0	0,0	6 519,6	0,0	13,9	449,6	0,0	597,4	201,0	7 927,0	2 888,2	8 453,4	11 341,6
1995.....	128,4	0,0	30,2	0,0	0,0	0,0	7 088,3	0,0	14,8	438,4	0,0	635,1	0,0	8 335,2	3 084,3	8 571,5	11 655,7
1996.....	119,5	0,0	40,0	0,0	0,0	0,0	7 517,4	0,0	14,7	478,9	0,0	726,9	0,0	8 897,4	3 206,9	8 578,4	11 785,3

Tijdens de periode — *Pendant la période*	Gewesten — *Régions*														Gemeenschappen — *Communautés*		
	Fiscale ontvangsten — *Recettes fiscales*												Niet-fiscale ontvangsten — *Recettes non fiscales*				
	Onroerende voorheffing — *Précompte immobilier*	Belasting op spelen en weddenschappen — *Taxe sur les jeux et paris*	Automatische ontspannings toestellen — *Appareils automatiques*	Verkeersbelasting — *Taxe de circulation*	Belasting inverkeerstelling — *Taxe de mise en circulation*	Eurovignet — *Eurovignette*	Bedrijfsvoorheffing — *Précompte professionnel*	Diverse directe — *Divers directs*	Openingsbelasting — *Taxe d'ouverture*	Registratierechten en diversen — *Droits d'enregistrement*	Diverse indirecte — *Divers indirects*	Successierechten — *Droits de succession*	Niet-fiscale ontvangsten — *Recettes non fiscales*	Totaal — *Total*	Bedrijfsvoorheffing — *Précompte professionnel*	Btw — *TVA*	Totaal — *Total*
1997.....	130,0	0,0	42,1	0,0	0,0	0,0	8 251,6	0,0	16,4	535,0	0,0	708,6	0,0	9 683,7	3 511,5	8 912,0	12 423,5
1998.....	130,7	0,0	45,4	0,0	0,0	0,0	8 955,4	0,0	14,0	579,3	0,0	833,6	0,0	10 558,4	3 766,7	8 960,1	12 726,7
1999.....	43,7	50,3	70,3	0,0	0,0	0,0	9 703,9	0,0	13,2	672,8	0,0	891,5	16,0	11 461,7	4 059,3	9 101,2	13 160,5
2000.....	32,7	45,3	70,6	0,0	0,0	0,0	9 749,2	0,0	12,8	680,5	0,0	1 012,8	16,3	11 620,1	4 080,8	9 203,7	13 284,4
2001.....	34,7	44,3	49,2	0,0	0,0	0,0	11 022,6	0,0	10,8	706,5	0,0	1 072,2	18,8	12 959,1	4 603,7	9 671,7	14 275,4
2002.....	48,1	46,1	53,8	1 109,4	252,4	111,0	7 384,5	1,4	4,2	1 955,5	14,1	1 096,3	20,8	12 097,7	5 164,9	9 938,5	15 103,4
2003.....	43,8	42,8	44,8	1 136,4	247,5	81,1	7 938,1	0,8	3,6	2 147,6	13,2	1 225,9	15,5	12 941,1	5 406,1	10 294,4	15 700,5
2004.....	40,9	45,7	46,2	1 130,1	266,9	96,7	8 092,1	8,2	3,4	2 437,1	11,4	1 385,4	42,6	13 606,8	5 531,1	10 607,8	16 138,9
2005.....	41,2	48,3	49,5	1 221,4	279,3	128,2	8 566,8	14,7	3,2	2 992,3	11,1	1 454,6	95,4	14 906,0	5 799,6	11 345,6	17 145,2
2006.....	43,4	57,2	41,8	1 245,3	319,7	107,2	8 791,9	14,9	2,3	3 373,5	11,8	1 584,1	23,9	15 617,0	5 960,8	11 847,4	17 808,2
2007.....	44,2	63,4	55,7	1 260,0	331,7	115,2	9 505,1	15,9	0,4	3 590,6	12,9	1 677,8	22,8	16 695,8	6 285,6	12 288,9	18 574,5

Bron : Studiedienst van de FOD Financiën en Macrobudgettaire dienst van de FOD Budget en Beheerscontrole.

Source : Service d'études du SPF Finances et service Macrobudgétaire du SPF Budget et Contrôle de la Gestion.

TABEL 3 *(VERVOLG)*

Overdrachten ontvangsten / Verdeling volgens begunstigde
Jaarcijfers 1980-2007

(In miljoen EUR)

TABLEAU 3 *(SUITE)*

Recettes transférées / Répartition selon le bénéficiaire
Chiffres annuels 1980-2007

(En millions EUR)

	Europese Unie — *Union européenne*			Sociale zekerheid — *Sécurité sociale*				Andere toewijzingen — *Autres affectations*						Totaal — *Total*
Tijdens de periode — *Pendant la période*	Douane-rechten — *Droits de douane*	btw — *TVA*	Totaal — *Total*	Directe belastingen — *Contributions directes*	Accijnzen — *Accises*	Btw — *TVA*	Totaal — *Total*	Directe belastingen — *Contributions directes*	Accijnzen — *Accises*	Btw — *TVA*	Boeten — *Amendes*	Niet-fiscale ontvangsten — *Recettes non fiscales*	Totaal — *Total*	Totaal toegewezen ontvangsten — *Total recettes transférées*
1980.....	399,8	371,8	771,6	86,8	97,2	9,4	193,4	0,0	0,0		0,0	0,0	0,0	965,0
1981.....	417,9	466,0	883,9	164,2	244,3	410,3	818,8	0,0	0,0		0,0	0,0	0,0	1 702,7
1982.....	455,8	458,6	914,4	0,0	313,1	377,3	690,4	0,0	0,0		0,0	0,0	0,0	1 635,7
1983.....	485,7	464,3	950,0	0,0	168,6	166,1	334,7	0,0	0,0		0,0	0,0	0,0	1 409,2
1984.....	532,4	560,2	1 092,7	0,0	168,6	203,3	371,8	0,0	0,0		0,0	0,0	0,0	1 717,6
1985.....	545,2	570,2	1 115,4	0,0	146,3	176,0	322,3	0,0	0,0		0,0	0,0	0,0	1 754,9
1986.....	532,1	798,2	1 330,3	0,0	146,3	176,0	322,3	0,0	0,0		0,0	0,0	0,0	1 948,1
1987.....	576,2	832,9	1 409,1	0,0	150,7	181,5	332,2	0,0	0,0		0,0	0,0	0,0	2 254,5
1988.....	679,4	913,0	1 592,4	0,0	159,1	191,4	350,5	0,0	0,0		0,0	0,0	0,0	2 374,3
1989.....	766,7	939,3	1 706,0	0,0	157,4	189,9	347,3	0,0	0,0		0,0	0,0	0,0	15 745,8
1990.....	817,3	1 019,6	1 836,9	0,0	158,7	190,9	349,5	0,0	0,0		0,0	0,0	0,0	17 444,6
1991.....	870,0	1 147,7	2 017,7	0,0	0,0	0,0	0,0	0,0	0,0		0,0	0,0	0,0	18 536,8
1992.....	910,9	1 131,7	2 042,6	0,0	0,0	0,0	0,0	0,0	0,0		0,0	0,0	0,0	19 428,6
1993.....	844,3	1 086,4	1 930,6	0,0	55,3	10,8	66,0	0,0	0,0		0,0	0,0	0,0	20 357,4
1994.....	947,2	1 172,4	2 119,5	981,1	399,6	593,7	1 974,5	0,0	0,0		0,0	0,0	0,0	23 362,6
1995.....	992,3	1 119,5	2 111,8	555,3	0,0	1 636,2	2 191,5	0,0	0,0		0,0	0,0	0,0	24 294,2
1996.....	976,8	1 014,9	1 991,7	555,3	0,0	2 154,6	2 709,8	0,0	0,0		0,0	0,0	0,0	25 384,3
1997.....	1 142,0	987,6	2 129,6	37,2	0,0	3 042,0	3 079,2	0,0	0,0		0,0	0,0	0,0	27 316,1
1998.....	1 215,9	962,2	2 178,1	0,0	0,0	3 116,7	3 116,7	0,0	0,0		0,0	0,0	0,0	28 579,9
1999.....	1 163,6	937,9	2 101,5	0,0	0,0	3 382,4	3 382,4	0,0	0,0		0,0	0,0	0,0	30 106,2
2000.....	1 295,4	1 011,5	2 306,9	0,0	0,0	3 851,8	3 851,8	0,0	0,0		0,0	0,0	0,0	31 063,2
2001.....	1 340,5	1 089,4	2 429,8	9,0	0,0	3 566,0	3 575,0	0,0	0,0		0,0	0,0	0,0	33 239,4
2002.....	1 388,1	826,3	2 214,4	93,8	0,0	4 533,7	4 627,5	0,0	0,0		0,0	0,0	0,0	34 043,0
2003.....	1 542,2	822,8	2 365,0	67,9	62,5	4 754,4	4 884,8	0,0	0,0	0,0	0,0	0,0	0,0	35 891,4
2004.....	1 693,6	566,5	2 260,1	64,3	208,2	8 014,0	8 286,5	0,0	0,0	0,0	38,7	0,0	38,7	40 331,2
2005.....	1 795,3	626,5	2 421,8	48,6	741,9	8 657,1	9 447,6	146,4	0,0	8,7	18,1	6,3	179,5	44 100,0
2006.....	2 031,2	445,8	2 477,0	483,2	754,2	9 259,2	10 496,7	226,2	45,0	121,7	72,8	53,8	519,4	46 918,3
2007.....	2 235,9	459,1	2 695,0	629,9	870,4	9 944,4	11 444,7	174,0	44,6	273,9	104,3	88,7	685,5	50 095,5

Bron : Studiedienst van de FOD Financiën en Macrobudgettaire dienst van de FOD Budget en Beheerscontrole.

Source : Service d'études du SPF Finances et service Macrobudgétaire du SPF Budget et Contrôle de la Gestion.

TABEL 4a

Economische hergroepering van de verrichtingen van de federale overheid op basis van de economische classificatie van de ontvangsten en de uitgaven van de overheid — ESR95 — Versie oktober 2000

Ontvangsten 2001-2007

(In miljoen EUR)

TABLEAU 4a

Regroupement économique des opérations du pouvoir fédéral sur la base de la classification économique des recettes et des dépenses des administrations publiques — SEC95 — Version octobre 2000

Recettes 2001-2007

(En millions EUR)

Codes	Omschrijving economische classificatie	2001 Verwezenlijkingen — *2001 Réalisations*	2002 Verwezenlijkingen — *2002 Réalisations*	2003 Verwezenlijkingen — *2003 Réalisations*	2004 Verwezenlijkingen — *2004 Réalisations*	2005 Verwezenlijkingen — *2005 Réalisations*	2006 Afsluiting — *2006 Clôture*	2007 Oorspronkelijk — *2007 Initial*	Libellé classification économique	Codes
1	**Lopende ontvangsten voor goederen en diensten**	**504,9**	**792,2**	**698,8**	**790,4**	**1 009,6**	**930,0**	**905,9**	**Recettes courantes pour biens et services.**	1
16	Verkoop van niet-duurzame goederen en van diensten	469,1	792,2	692,7	786,0	996,1	899,2	863,6	Ventes de biens non durables et de services.	16
17	Verkoop van duurzame militaire goederen die niet bijdragen tot de bruto vaste kapitaalvorming.....	35,8	0,0	6,1	4,5	13,5	30,8	42,3	Ventes de biens militaires durables ne participant pas à la formation brute de capital fixe.	17
18	Ontvangsten afkomstig van weg- en waterbouwkundige werken	—	—	—	—	—	—	—	Recettes en matière de travaux routiers et hydrauliques.	18
2	**Rente en inkomsten uit eigendom.....**	**725,3**	**995,6**	**791,8**	**550,8**	**565,1**	**775,4**	**632,4**	**Intérêts et revenus de la propriété.**	2
26	Rente-ontvangsten van overheidsvorderingen	186,5	155,4	173,4	147,8	167,2	170,9	172,9	Intérêts de créances des pouvoirs publics.	26
27	Exploitatiewinsten van openbare bedrijven.....	529,3	835,0	613,2	397,8	391,4	601,2	453,3	Bénéfices d'exploitation d'entreprises publiques.	27
28	Overige opbrengsten van vermogen	9,5	5,2	5,3	5,2	6,4	3,3	6,3	Autres produits du patrimoine.	28
3	**Inkomensoverdrachten van andere sectoren**.....	**69 702,8**	**69 589,8**	**69 972,7**	**74 570,9**	**78 818,7**	**80 423,4**	**85 237,3**	**Transferts de revenus en provenance d'autres secteurs.**	3
36	Indirecte belastingen en heffingen	27 614,5	25 906,9	26 565,7	28 876,5	29 971,8	31 370,1	33 298,6	Impôts indirects et taxes.	36
37	Directe belastingen en bijdragen gestort aan de socialezekerheidsinstellingen.....	41 755,3	43 363,5	43 007,7	45 314,0	47 819,7	47 934,1	51 174,9	Impôts directs et cotisations versées aux administrations de sécurité sociale.	37
38	Overige inkomensoverdrachten van bedrijven, financiële instellingen, privaatrechtelijke instellingen zonder winstoog								Autres transferts de revenus des entreprises, institutions financières, organismes privés	38

Codes	Omschrijving economische classificatie	2001 Verwezenlijkingen — *2001 Réalisations*	2002 Verwezenlijkingen — *2002 Réalisations*	2003 Verwezenlijkingen — *2003 Réalisations*	2004 Verwezenlijkingen — *2004 Réalisations*	2005 Verwezenlijkingen — *2005 Réalisations*	2006 Afsluiting — *2006 Clôture*	2007 Oorspronkelijk — *2007 Initial*	Libellé classification économique	Codes
	merk ten behoeve van gezinnen en gezinnen	315,5	307,8	356,7	389,7	943,4	1 165,0	726,2	sans but lucratif au service des ménages et ménages.	
39	Inkomensoverdrachten van het buitenland	17,5	11,7	42,5	– 9,3	83,8	– 45,7	37,5	Tranferts de revenus de l'étranger.	39
4	**Inkomensoverdrachten binnen de sector overheid**	**57,8**	**120,5**	**94,8**	**115,6**	**111,0**	**91,5**	**62,9**	**Transferts de revenus à l'intérieur du secteur administrations publiques.**	**4**
47	Inkomensoverdrachten van de sociale zekerheidsinstellingen	56,7	118,7	92,3	111,7	101,4	39,9	53,1	Transferts de revenus des administrations de sécurité sociale.	47
48	Inkomensoverdrachten van de lokale overheden	0,1	0,1	0,1	0,6	1,5	45,8	4,1	Transferts de revenus des administrations publiques locales.	48
49	Inkomensoverdrachten van andere institutionele groepen	1,0	1,7	2,5	3,4	8,1	5,8	5,7	Transferts de revenus d'autres groupes institutionnels.	49
06	**Diversen**	**14,7**	**7,1**	**5,2**	**30,0**	**11,0**	**16,4**	**61,2**	**Divers.**	**06**
	Totaal lopende ontvangsten	**71 005,5**	**71 505,2**	**71 563,3**	**76 057,7**	**80 515,4**	**82 236,8**	**86 899,6**	**Total recettes courantes.**	
5	**Kapitaaloverdrachten van andere sectoren**	**18,8**	**71,8**	**5 038,4**	**280,5**	**851,4**	**88,2**	**563,6**	**Transferts en capital en provenance d'autres secteurs.**	**5**
56	Vermogensheffingen	0,3	0,9	0,6	117,4	307,7	49,7	50,8	Impôts en capital.	56
57	Kapitaaloverdrachten van bedrijven en financiële instellingen (exclusief Vermogensheffingen)	– 0,7	42,5	5 020,7	150,1	528,7	19,1	500,0	Transferts en capital des entreprises et institutions financières (à l'exclusion des impôts en capital).	57
58	Kapitaaloverdrachten van privaatrechtelijke instellingen zonder winstoogmerk ten behoeve van gezinnen en van gezinnen	9,1	6,5	7,6	9,0	10,0	15,5	8,8	Transferts en capital d'organismes privés sans but lucratif au service des ménages et des ménages.	58
59	Kapitaaloverdrachten van het buitenland	10,1	21,9	9,5	4,0	5,0	4,0	4,0	Transferts en capital de l'étranger.	59
6	**Kapitaaloverdrachten binnen de sector overheid**	**5,0**	**4,4**	**3,2**	**3,2**	**4,0**	**97,4**	**4,4**	**Transferts en capital à l'intérieur du secteur administrations publiques.**	**6**
67	Kapitaaloverdrachten van de socialezekerheidsinstellingen	—	—	—	—	0,0	94,3	—	Transferts en capital des administrations de sécurité sociale.	67

Codes	Omschrijving economische classificatie	2001 Verwezenlijkingen — *2001 Réalisations*	2002 Verwezenlijkingen — *2002 Réalisations*	2003 Verwezenlijkingen — *2003 Réalisations*	2004 Verwezenlijkingen — *2004 Réalisations*	2005 Verwezenlijkingen — *2005 Réalisations*	2006 Afsluiting — *2006 Clôture*	2007 Oorspronkelijk — *2007 Initial*	Libellé classification économique	Codes
68	Kapitaaloverdrachten van de lokale overheden	3,3	2,7	2,3	3,2	4,0	3,2	4,4	Transferts en capital des administrations publiques locales.	68
69	Kapitaaloverdrachten van andere institutionele groepen	1,7	1,7	0,9	0,0	—	—	—	Transferts en capital d'autres groupes institutionnels.	69
7	**Desinvesteringen**	**811,8**	**290,3**	**119,6**	**186,1**	**137,0**	**519,1**	**657,7**	**Désinvestissements.**	**7**
76	Verkoop van grond en gebouwen in het binnenland	360,7	287,6	118,9	185,4	136,1	518,1	656,8	Ventes de terrains et bâtiments dans le pays.	76
77	Verkoop van overige investeringsgoederen, waaronder onlichamelijke zaken	451,1	2,7	0,7	0,7	0,9	1,0	0,9	Ventes d'autres biens d'investissement, y compris les biens incorporels.	77
78	Voorraadvermindering	—	—	—	—	—	—	—	Réduction de stocks.	78
79	Afschrijvingen	—	—	—	—	—	—	—	Amortissements.	79
8	**Kredietaflossingen en vereffeningen van deelnemingen.**	**140,3**	**741,6**	**2 906,7**	**4 696,8**	**299,4**	**73,0**	**51,5**	**Remboursements de crédits et liquidations de participations.**	**8**
86	Kredietaflossingen door en vereffeningen van deelnemingen in bedrijven en financiële instellingen	122,9	702,2	2 879,7	1 123,6	263,4	38,7	14,2	Remboursements de crédits par/et liquidations de participations dans les entreprises et institutions financières.	86
87	Kredietaflossingen door privaatrechtelijke instellingen zonder winstoogmerk ten behoeve van gezinnen en door gezinnen	0,6	0,9	1,0	0,5	0,6	0,5	0,6	Remboursements de crédits par les organismes privés sans but lucratif au service des ménages et par les ménages	87
88	Kredietaflossingen door en vereffeningen van deelnemingen in het buitenland	16,7	38,5	26,1	60,6	35,4	33,8	36,7	Remboursements de crédits par/et liquidations de participations à l'étranger.	88
89	Kredietaflossingen binnen de sector overheid	0,0	0,0	0,0	3 512,1		—	—	Remboursements de crédits à l'intérieur du secteur administrations publiques.	89
06	**Diversen**	**0,0**	**0,0**	**0,0**	**0,0**	**0,0**	**0,0**	**0,0**	**Divers.**	**06**
	Totaal kapitaalontvangsten	**975,9**	**1 108,1**	**8 067,9**	**5 166,5**	**1 291,7**	**777,8**	**1 277,2**	**Total recettes de capital.**	
	Totaal van de ontvangsten (lopende en kapitaal)	**71 981,3**	**72 613,3**	**79 631,2**	**81 224,2**	**81 807,1**	**83 014,6**	**88 176,8**	**Total des recettes (courantes et de capital).**	

TABEL 4b

Economische hergroepering van de verrichtingen van de federale overheid op basis van de economische classificatie van de ontvangsten en de uitgaven van de overheid — ESR95 — Versie oktober 2000

Uitgaven 2001-2007

(In miljoen EUR)

TABLEAU 4b

Regroupement économique des opérations du pouvoir fédéral sur la base de la classification économique des recettes et des dépenses des administrations publiques — SEC95 — Version octobre 2000

Recettes 2001-2007

(En millions EUR)

Codes	Omschrijving economische classificatie	2001 Verwezenlijkingen — *2001 Réalisations*	2002 Verwezenlijkingen — *2002 Réalisations*	2003 Verwezenlijkingen — *2003 Réalisations*	2004 Verwezenlijkingen — *2004 Réalisations*	2005 Verwezenlijkingen — *2005 Réalisations*	2006 Afsluiting — *2006 Clôture*	2007 Oorspronkelijk — *2007 Initial*	Libellé classification économique	Codes
1	**Lopende uitgaven voor goederen en diensten.....**	**10 007,9**	**10 144,1**	**10 526,5**	**10 727,8**	**11 154,4**	**11 435,7**	**12 274,3**	**Dépenses courantes pour biens et services.**	1
11	Lonen en sociale lasten.....	7 862,6	8 030,3	8 381,7	8 462,1	8 880,3	9 186,9	9 621,1	Salaires et charges sociales.	11
12	Aankoop van niet-duurzame goederen en van diensten.....	1 924,5	1 945,0	2 037,0	2 160,7	2 190,1	2 155,7	2 543,5	Achats de biens non durables et de services.	12
13	Aankoop van duurzame militaire goederen die niet bijdragen tot de bruto vaste kapitaalvorming.....	220,6	168,6	107,5	104,8	83,8	92,9	109,5	Achats de biens militaires durables ne participant pas à la formation brute de capital fixe.	13
14	Herstel en niet-waardevermeerderend onderhoud van weg- en waterbouwkundige werken	0,2	0,2	0,3	0,1	0,2	0,2	0,2	Réparations et entretien d'ouvrages en matière de travaux routiers et hydrauliques, n'augmentant pas la valeur.	14
2	**Rente en bijdragen in toevallige exploitatieverliezen van overheidsbedrijven.....**	**15 190,5**	**14 282,6**	**13 445,8**	**12 751,9**	**12 123,6**	**11 876,6**	**11 726,1**	**Intérêts et contributions aux pertes d'exploitation occasionnelles d'entreprises publiques.**	2
21	Rente op overheidsschuld.....	15 190,5	14 282,6	13 445,8	12 751,9	12 123,6	11 876,6	11 726,1	Intérêts de la dette publique.	21
24	Huurgelden van gronden.....	—	—	—	—	—	—	—	Locations de terres.	24
3	**Inkomensoverdrachten aan andere sectoren.....**	**8 222,4**	**8 505,5**	**9 503,2**	**8 444,8**	**9 707,3**	**10 106,6**	**10 955,6**	**Transferts de revenus à destination d'autres secteurs.**	3
31	Exploitatiesubsidies.....	1 403,3	1 321,2	1 622,0	1 126,9	1 856,9	1 889,9	2 107,8	Subventions d'exploitation.	31
32	Inkomensoverdrachten, geen exploitatiesubsidies zijnde, aan bedrijven en financiële instellingen.....	525,8	523,2	526,0	516,8	530,4	549,2	148,4	Transferts de revenus, autres que des subventions d'exploitation, aux entreprises et institutions financières.	32

Codes	Omschrijving economische classificatie	2001 Verwezenlijkingen — *2001 Réalisations*	2002 Verwezenlijkingen — *2002 Réalisations*	2003 Verwezenlijkingen — *2003 Réalisations*	2004 Verwezenlijkingen — *2004 Réalisations*	2005 Verwezenlijkingen — *2005 Réalisations*	2006 Afsluiting — *2006 Clôture*	2007 Oorspronkelijk — *2007 Initial*	Libellé classification économique	Codes
33	Inkomensoverdrachten aan privaatrechtelijke instellingen zonder winstoogmerk ten behoeve van gezinnen.....	190,1	207,7	261,4	222,5	217,6	236,4	263,2	Transferts de revenus aux organismes privés sans but lucratif au service des ménages.	33
34	Inkomensoverdrachten aan gezinnen.....	4 261,3	4 357,7	4 746,7	3 948,9	4 196,6	4 324,7	5 058,9	Transferts de revenus aux ménages.	34
35	Inkomensoverdrachten aan het buitenland.....	1 841,9	2 095,6	2 347,1	2 629,7	2 905,8	3 106,3	3 377,2	Transferts de revenus à l'étranger.	35
4	**Inkomensoverdrachten binnen de sector overheid.....**	**38 436,1**	**37 391,0**	**39 631,2**	**43 854,2**	**46 794,5**	**49 239,7**	**51 932,5**	**Transferts de revenus à l'intérieur du secteur administrations publiques.**	**4**
42	Inkomensoverdrachten aan de socialezekerheidsinstellingen	9 713,6	10 821,0	11 352,8	14 747,6	15 994,9	17 213,5	18 165,9	Transferts de revenus aux administrations de sécurité sociale.	42
43	Inkomensoverdrachten aan de lokale overheden.....	1 448,1	1 913,0	2 311,1	2 419,6	2 527,2	2 692,6	2 798,1	Transferts de revenus aux administrations publiques locales.	43
44	Inkomensoverdrachten aan het autonoom gesubsidieerd onderwijs	1 205,5	1 318,3	1 420,5	1 549,5	1 669,8	1 799,2	1 967,7	Transferts de revenus à l'enseignement autonome subsidié.	44
45	Inkomensoverdrachten aan andere institutionele groepen	26 068,9	23 338,7	24 546,8	25 137,5	26 602,6	27 534,4	29 000,8	Transferts de revenus à d'autres groupes institutionnels.	45
01	**Diversen .....**	**12,5**	**20,3**	**– 0,1**	**1,9**	**3,5**	**3,8**	**154,8**	**Divers.**	**01**
04	**Annuïteiten met betrekking tot financiële leasings .....**	**0,5**	**0,5**	**0,5**	**0,5**	**0,5**	**0,5**	**0,0**	**Annuités en matière de leasings financiers.**	**04**
	Totaal lopende uitgaven.....	**71 869,9**	**70 343,9**	**73 107,1**	**75 781,2**	**79 783,8**	**82 663,1**	**87 043,4**	**Total dépenses courantes.**	
5	**Kapitaaloverdrachten aan andere sectoren.....**	**839,5**	**955,8**	**1 635,0**	**221,7**	**1 108,4**	**1 379,7**	**1 748,9**	**Transferts en capital à destination d'autres secteurs.**	**5**
51	Kapitaaloverdrachten aan bedrijven en financiële instellingen	637,7	713,9	1 434,9	74,3	909,0	1 154,8	1 494,6	Transferts en capital aux entreprises et institutions financières.	51
52	Kapitaaloverdrachten aan privaatrechtelijke instellingen zonder winstoogmerk ten behoeven van gezinnen	0,1	0,1	0,1	0,1	0,1	0,1	0,1	Transferts en capital aux organismes privés sans but lucratif au service des ménages.	52
53	Kapitaaloverdrachten aan gezinnen	57,7	52,8	16,5	19,1	4,9	19,6	21,7	Transferts en capital aux ménages.	53

Codes	Omschrijving economische classificatie	2001 Verwezenlijkingen — *2001 Réalisations*	2002 Verwezenlijkingen — *2002 Réalisations*	2003 Verwezenlijkingen — *2003 Réalisations*	2004 Verwezenlijkingen — *2004 Réalisations*	2005 Verwezenlijkingen — *2005 Réalisations*	2006 Afsluiting — *2006 Clôture*	2007 Oorspronkelijk — *2007 Initial*	Libellé classification économique	Codes
54	Kapitaaloverdrachten aan het buitenland	144,0	189,0	183,4	128,2	194,4	205,2	232,4	Transferts en capital à l'étranger.	54
6	**Kapitaaloverdrachten binnen de sector overheid**	**159,7**	**117,5**	**106,8**	**501,5**	**162,2**	**55,8**	**127,7**	**Transferts en capital à l'intérieur du secteur administrations publiques.**	**6**
62	Kapitaaloverdrachten aan de socialezekerheidsinstellingen	29,7	29,5	0,0	0,0	—	—	—	Transferts en capital aux administrations de sécurité sociale.	62
63	Kapitaaloverdrachten aan de lokale overheden	80,5	56,2	11,7	13,4	41,8	15,7	17,0	Transferts en capital aux administrations publiques locales.	63
64	Kapitaaloverdrachten aan het autonoom gesubsidieerd onderwijs	—	—	—	—	—	—	—	Transferts en capital à l'enseignement autonome subsidié.	64
65	Kapitaaloverdrachten aan andere institutionele groepen	49,5	31,8	95,1	488,1	120,4	40,1	110,7	Transferts en capital à d'autres groupes institutionnels.	65
7	**Investeringen**	**616,6**	**606,2**	**471,0**	**511,1**	**483,6**	**502,2**	**680,7**	**Investissements.**	**7**
71	Aankoop van gronden en gebouwen in het binnenland	54,8	33,5	3,0	8,2	4,4	1,1	11,0	Achats de terrains et de bâtiments dans le pays.	71
72	Nieuwbouw van gebouwen	286,3	256,4	243,0	220,2	156,6	176,8	282,1	Construction de bâtiments.	72
73	Weg- en waterbouwkundige werken	3,8	3,8	4,5	7,4	4,7	6,6	10,2	Travaux routiers et hydrauliques.	73
74	Verwerving van overige investeringsgoederen, waaronder onlichamelijke zaken	271,6	312,5	220,5	275,4	317,9	317,7	377,4	Acquisition d'autres biens d'investissement, y compris les biens incorporels.	74
75	Voorraadvorming	—	—	—	—	—	—	—	Constitution de stocks.	75
8	**Kredietverleningen en deelnemingen**	**151,9**	**177,8**	**146,9**	**187,6**	**305,3**	**200,6**	**225,2**	**Octrois de crédits et participations.**	**8**
81	Kredietverleningen aan en deelnemingen in bedrijven en financiële instellingen	4,4	23,1	84,4	37,2	64,0	26,0	39,4	Octrois de crédits aux/et participations dans les entreprises et institutions financières.	81
82	Kredietverleningen aan privaatrechtelijke instellingen zonder winstoogmerk ten behoeve van gezinnen	—	—	—	—	—	—	—	Octrois de crédits aux organismes privés sans but lucratif au service des ménages.	82
83	Kredietverleningen aan gezinnen	0,7	30,6	0,7	0,7	4,2	14,9	16,0	Octrois de crédits aux ménages.	83
84	Kredietverleningen aan en deelnemingen in het buitenland	146,7	124,1	61,7	149,7	237,1	159,7	169,8	Octrois de crédits et participations à l'étranger.	84

Codes	Omschrijving economische classificatie	2001 Verwezen-lijkingen — *2001 Réalisations*	2002 Verwezen-lijkingen — *2002 Réalisations*	2003 Verwezen-lijkingen — *2003 Réalisations*	2004 Verwezen-lijkingen — *2004 Réalisations*	2005 Verwezen-lijkingen — *2005 Réalisations*	2006 Afsluiting — *2006 Clôture*	2007 Oorspron-kelijk — *2007 Initial*	Libellé classification économique	Codes
85	Kredietverleningen binnen de sector overheid	—	—	—	—	—	—	—	Octrois de crédits à l'intérieur du secteur administrations publiques.	85
01	**Diversen .....**	**—**	**—**	**—**	**—**	**—**	**—**	**—**	**Divers.**	**01**
	Totaal kapitaaluitgaven	**1 767,7**	**1 857,3**	**2 359,7**	**1 421,9**	**2 059,5**	**2 138,3**	**2 782,4**	**Total dépenses de capital.**	
	Totaal van de uitgaven (lopende en kapitaal)	**73 637,6**	**72 201,2**	**75 466,7**	**77 203,0**	**81 843,3**	**84 801,4**	**89 825,8**	**Total des dépenses (courantes et de capital).**	

TABEL 4c

Economische hergroepering van de verrichtingen van de federale overheid op basis van de economische classificatie van de ontvangsten en de uitgaven van de overheid — ESR95 — Versie oktober 2000

Ontwikkeling van de globale massa's 2001-2007

(In miljoen EUR)

TABLEAU 4c

Regroupement économique des opérations du pouvoir fédéral sur la base de la classification économique des recettes et des dépenses des administrations publiques — SEC95 — Version octobre 2000

Évolution des masses globales 2001-2007

(En millions EUR)

Omschrijving	2001 Verwezen-lijkingen — *2001 Réalisations*	2002 Verwezen-lijkingen — *2002 Réalisations*	2003 Verwezen-lijkingen — *2003 Réalisations*	2004 Verwezen-lijkingen — *2004 Réalisations*	2005 Verwezen-lijkingen — *2005 Réalisations*	2006 Afsluiting — *2006 Clôture*	2007 Oorspron-kelijk — *2007 Initial*	Libellé
Lopende verrichtingen :								**Opérations courantes :**
Lopende uitgaven	71 869,9	70 343,9	73 107,1	75 781,2	79 783,8	82 663,1	87 043,4	Dépenses courantes.
Lopende ontvangsten	71 005,5	71 505,2	71 563,3	76 057,7	80 515,4	82 236,8	86 899,6	Recettes courantes.
Saldo van de lopende verrichtingen	– 864,4	1 161,3	– 1 543,8	276,5	731,6	– 426,3	– 143,8	Solde des opérations courantes.
Kapitaalverrichtingen :								**Opérations de capital :**
Kapitaaluitgaven	1 767,7	1 857,3	2 359,7	1 421,9	2 059,5	2 138,3	2 782,4	Dépenses de capital.
Kapitaalontvangsten	975,9	1 108,1	8 067,9	5 166,5	1 291,7	777,8	1 277,2	Recettes de capital.
Saldo van de kapitaalverrichtingen	– 791,9	– 749,2	5 708,2	3 744,7	– 767,8	– 1 360,6	– 1 505,2	Solde des opérations de capital.
Lopende en kapitaalverrichtingen :								**Opérations courantes et de capital:**
Lopende en kapitaaluitgaven	73 637,6	72 201,2	75 466,7	77 203,0	81 843,3	84 801,4	89 825,8	Dépenses courantes et de capital.
Lopende en kapitaalontvangsten	71 981,4	72 613,3	79 631,2	81 224,2	81 807,1	83 014,6	88 176,8	Recettes courantes et de capital.
Netto financieringssaldo	– 1 656,3	412,1	4 164,5	4 021,2	– 36,2	– 1 786,8	– 1 649,0	Solde net à financer.

TABEL 5a

Functionele hergroepering van de uitgaven van de federale overheid op basis van de functionele classificatie COFOG 1998 Per hoofdfunctie 2004-2007

(In miljoen EUR)

TABLEAU 5a

Regroupement fonctionnel des dépenses du pouvoir fédéral sur la base de la classification fonctionnelle COFOG 1998 Par fonction principale 2004-2007

(En millions EUR)

Functies	2004 Verwezenlijkingen — *Réalisations*	2005 Verwezenlijkingen — *Réalisations*	2006 Afsluiting — *Clôture*	2007 Oorspronkelijk — *Initial*	Fonctions
01 Algemeen overheidsbestuur ...	70 717 057	69 559 877	68 766 202	76 495 145	01 Services généraux des administrations publiques.
02 Defensie	3 250 498	3 254 483	3 268 084	3 502 842	02 Défense.
03 Openbare orde en veiligheid...	3 256 251	3 472 771	3 848 212	4 090 580	03 Ordre et sécurité publics.
04 Economische zaken.....	2 874 346	4 601 661	5 022 943	5 724 572	04 Affaires économiques.
05 Milieubescherming.....	34 488	36 359	38 682	49 286	05 Protection de l'environnement.
06 Huisvesting en gemeenschappelijke voorzieningen	– 113	– 152	0	0	06 Logements et équipements collectifs.
07 Gezondheid.....	423 955	355 013	378 213	458 906	07 Santé.
08 Recreatie, cultuur en godsdienst	267 373	275 953	262 169	281 037	08 Loisirs, culture et culte.
09 Onderwijs.....	3 246 182	3 506 466	3 722 453	3 978 471	09 Enseignement.
10 Sociale bescherming	19 914 500	21 356 932	22 232 681	23 590 560	10 Protection sociale.
TOTAAL.....	103 984 538	106 419 361	107 539 638	118 171 398	TOTAL.

TABEL 5b

Functionele hergroepering van de uitgaven van de federale overheid op basis van de functionele classificatie COFOG 1998
Per subfunctie 2004-2007

(In miljoen EUR)

TABLEAU 5b

Regroupement fonctionnel des dépenses du pouvoir fédéral sur la base de la classification fonctionnelle COFOG 1998
Par sous-fonction 2004-2007

(En millions EUR)

Functies	2004 Verwezenlijkingen — *Réalisations*	2005 Verwezenlijkingen — *Réalisations*	2006 Afsluiting — *Clôture*	2007 Oorspronkelijk — *Initial*	Fonctions
01 ALGEMEEN OVERHEIDSBESTUUR	**70 717 057**	**69 559 877**	**68 766 202**	**76 495 145**	**01 SERVICES GÉNÉRAUX DES ADMINISTRATIONS PUBLIQUES.**
0100 projecten met meervoudige of onbekende bestemmingen	– 341	– 422	33 471	172 979	0100 projets à destinations multiples ou inconnues.
0110 uitvoerende en wetgevende organen, financiële en fiscale zaken, buitenlandse zaken (algemeen)	33 043	34 970	35 481	36 485	0110 fonctionnement des organes exécutifs et législatifs, affaires financières et fiscales, affaires étrangères (en général).
0111 uitvoerende en wetgevende organen	214 620	223 002	244 633	255 536	0111 organes exécutifs et organes législatifs.
0112 financiële en fiscale zaken	2 277 035	1 912 189	1 952 631	2 029 700	0112 affaires financières et fiscales.
0113 buitenlandse zaken	2 156 486	2 482 268	2 622 054	2 848 469	0113 affaires étrangères.
0120 hulp aan het buitenland (algemeen)	267 512	364 995	376 664	434 717	0120 aide extérieure (en général).
0121 economische bilaterale hulp aan ontwikkelingslanden en transitielanden	133 331	122 105	133 988	154 070	0121 aide bilatérale économique aux pays en voie de développement et en transition.
0122 economische hulp aan ontwikkelingslanden en transitielanden via internationale organisaties.	237 331	310 327	245 879	248 019	0122 aide économique aux pays en voie de développement et en transition par l'intermédiaire d'organisations internationales.
0123 bilaterale humanitaire, sociale en technische hulp aan ontwikkelingslanden en transitielanden	27 536	26 951	44 356	54 145	0123 aide bilatérale humanitaire, sociale et technique aux pays en voie de développement et en transition.
0124 humanitaire, sociale en technische hulp aan ontwikkelingslanden en transitielanden via internationale organisaties	21 443	23 253	23 468	25 848	0124 aide humanitaire, sociale et technique aux pays en voie de développement et en transition par l'intermédiaire d'organisations internationales.
0131 algemene personeelsdiensten	56 530	53 234	53 708	63 287	0131 services généraux de personnel.
0132 diensten voor algemene planning en statistiek	59 340	58 671	56 244	67 524	0132 services de planification générale et services statistiques généraux.
0133 andere gecentraliseerde algemene dienstverlening	657 836	746 692	995 459	1 168 587	0133 autres services généraux centralisés.
0140 zuiver wetenschappelijk onderzoek	239 714	162 805	140 250	175 898	0140 recherche fondamentale.
0152 onderzoek en ontwikkeling hulp aan het buitenland	63 494	63 765	71 960	78 267	0152 recherche et développement concernant l'aide extérieure.
0153 onderzoek en ontwikkeling gecentraliseerd algemeen overheidsbestuur, niet elders geklasseerd	0	0	0	250	0153 recherche et développement concernant les services publics généraux centralisés (non classés ailleurs).
0160 algemeen overheidsbestuur, niet elders geklasseerd	34 773	20 687	25 090	33 837	0160 services généraux des administrations publiques (non classé ailleurs).

Functies	2004 Verwezenlijkingen — *Réalisations*	2005 Verwezenlijkingen — *Réalisations*	2006 Afsluiting — *Clôture*	2007 Oorspronkelijk — *Initial*	Fonctions
0170 verrichtingen op het gebied van de overheidsschuld (algemeen)	2 283	1 653	2 014	3 940	0170 opérations concernant la dette publique (en général).
0171 verrichtingen in verband met interestlasten van de overheidsschuld	12 711 231	12 103 465	11 854 422	11 711 359	0171 opérations concernant les charges d'intérêt de la dette publique.
0172 aflossing en opneming van schuld in euro	25 693 657	24 189 897	22 664 402	28 331 449	0172 amortissement de et recours à des emprunts en euros.
0173 aflossing en opneming van schuld in deviezen	1 141 524	373 374	72 896	2 543	0173 amortissement de et recours à des emprunts en devises.
0174 ontmunting en aanmunting	529	24 593	10 413	11 000	0174 monétisation et démonétisation.
0177 aankoop en verkoop van effecten van de overheidsschuld	176	218	216	289	0177 achats et ventes de titres de la dette publique.
0181 overdrachten van algemene aard binnen de centrale overheid	24 550 576	26 120 345	26 949 845	28 440 655	0181 transferts de caractère général à l'intérieur du pouvoir central.
0182 overdrachten van algemene aard tussen de centrale overheid en de lokale overheden	137 398	140 840	156 658	146 292	0182 transferts de caractère général entre le pouvoir central et les pouvoirs locaux.
02 DEFENSIE	**3 250 498**	**3 254 483**	**3 268 084**	**3 502 842**	**02 DÉFENSE.**
0210 defensie (algemeen)	3 142 976	3 140 828	3 172 684	3 406 150	0210 défense militaire (en général).
0214 pensioenen uitgekeerd aan militairen	0	0	0	0	0214 pensions octroyées aux militaires.
0230 militaire hulp aan het buitenland	76 934	89 513	67 913	66 134	0230 aide militaire à des pays étrangers.
0240 onderzoek en ontwikkeling op het gebied van defensie	20 104	17 822	21 467	21 983	0240 recherche et développement concernant la défense.
0250 defensie, niet elders geklasseerd	10 484	6 320	6 020	8 575	0250 défense (non classé ailleurs).
03 OPENBARE ORDE EN VEILIGHEID	**3 256 251**	**3 472 771**	**3 848 212**	**4 090 580**	**03 ORDRE ET SÉCURITÉ PUBLICS.**
0300 openbare orde en veiligheid in het algemeen	48 599	59 280	61 950	75 472	0300 ordre et sécurité publics en général.
0310 politiediensten	1 836 105	1 817 393	2 163 909	2 279 666	0310 services de police.
0320 brandweer en burgerlijke bescherming (algemeen)	1 093	989	1 735	1 741	0320 incendie et services de protection civile (en général).
0321 brandweer	22 215	41 336	21 580	25 863	0321 services de protection contre l'incendie.
0322 burgerlijke bescherming	42 371	40 981	39 703	42 375	0322 services de protection civile.
0330 rechtspraak	822 963	863 802	952 590	964 779	0330 tribunaux.
0340 gevangeniswezen	342 430	393 857	365 715	439 224	0340 administration pénitentiaire.
0350 onderzoek en ontwikkeling op het gebied van de openbare orde en veiligheid (algemeen)	21	31	29	49	0350 recherche et développement concernant l'ordre et la sécurité publics (en général).
0351 onderzoek en ontwikkeling op het gebied van de openbare orde en veiligheid (politiediensten)	6 246	7 452	8 409	15 089	0351 recherche et développement concernant l'ordre et la sécurité publics (police).
0352 onderzoek en ontwikkeling op het gebied van de openbare orde en veiligheid (brandweer)	39	40	41	1 023	0352 recherche et développement concernant l'ordre et la sécurité publics (protection contre l'incendie et protection civile).

	Functies	2004 Verwezenlijkingen — *Réalisations*	2005 Verwezenlijkingen — *Réalisations*	2006 Afsluiting — *Clôture*	2007 Oorspronkelijk — *Initial*		Fonctions
0354	onderzoek en ontwikkeling op het gebied van de openbare orde en veiligheid (gevangeniswezen)	297	317	273	0	0354	recherche et développement concernant l'ordre et la sécurité publics (prisons).
0360	openbare orde en veiligheid, niet elders geklasseerd	133 560	246 967	231 901	244 983	0360	ordre et sécurité publics (non classé ailleurs).
0370	openbare orde en veiligheid (hulponderdelen van)	312	326	377	316	0370	ordre et sécurité publics (auxiliaire de l').
04	**ECONOMISCHE ZAKEN**	**2 874 346**	**4 601 661**	**5 022 943**	**5 724 572**	**04**	**AFFAIRES ÉCONOMIQUES.**
0400	economische zaken	– 87	– 1 842	103	368	0400	affaires économiques.
0410	algemene economische, handels- en arbeidsmarktaangelegenheden (algemeen)	29 677	31 474	33 556	34 815	0410	tutelle de l'économie générale, des échanges et de l'emploi (en général).
0411	algemene economische en handelsaangelegenheden	115 100	139 411	127 208	200 128	0411	affaires générales de l'économie et du commerce.
0412	algemene arbeidsmarktaangelegenheden	603 822	582 930	580 200	591 581	0412	affaires générales de l'emploi.
0420	landbouw, bosbouw, visserij en jacht (algemeen)	39 874	42 040	43 312	46 767	0420	agriculture, sylviculture, pêche et chasse (en général).
0421	landbouw	10 733	6 330	5 601	4 785	0421	agriculture.
0423	visserij en jacht	0	0	0	0	0423	pêche et chasse.
0430	brandstoffen en energie (algemeen)	81 579	106 860	102 416	101 933	0430	combustibles et énergie (en général).
0431	kolen en andere vaste minerale brandstoffen	0	0	0	0	0431	charbon et autres combustibles minéraux solides.
0432	petroleum en aardgas	2 682	114 865	118 838	3 000	0432	pétrole et gaz naturel.
0433	nucleaire brandstof	– 10 350	19 516	88 590	104 728	0433	combustible nucléaire.
0435	elektriciteit	386	405	350	739	0435	électricité.
0440	mijnbouw, industrie en bouwnijverheid (algemeen)	0	96	0	0	0440	industries extractives et manufacturières, construction (en général).
0441	ontginning minerale grondstoffen met uitzondering van minerale brandstoffen	403	3 772	255	345	0441	extraction de ressources minérales autres que les combustibles minéraux.
0443	Openbare bouwen en werken	405	428	454	469	0443	Bâtiments et travaux publics.
0450	vervoer (algemeen)	27 000	32 448	29 508	57 594	0450	transport (en général).
0451	wegvervoer	66 383	44 703	86 263	98 190	0451	transport routier.
0452	vervoer via het water	15 135	10 300	19 625	17 176	0452	transport par voies d'eau.
0453	spoorvervoer	1 266 050	2 802 028	3 048 749	3 680 365	0453	transport par voies ferrées.
0454	luchtvaart	10 101	10 461	14 173	19 529	0454	transport aérien.
0455	pijplijnen en diverse vervoersystemen	423	114	75	608	0455	pipelines et systèmes de transport divers.
0460	communicatie	359 151	373 230	394 272	406 931	0460	communications.
0470	andere bedrijfstakken (algemeen)	0	0	0	0	0470	autres branches d'activités (en général).
0471	distributie, opslag en bewaring	100	100	75	102	0471	distribution, entrepôts et magasins.
0473	toerisme	13	15	15	15	0473	tourisme.
0480	onderzoek en ontwikkeling op het gebied van economische zaken (algemeen)	35	25	87	101	0480	recherche et développement concernant les affaires économiques (en général).
0481	onderzoek en ontwikkeling op het gebied van algemene economische, handels- en arbeidsmarktaangelegenheden	5 663	5 937	5 907	8 481	0481	recherche et développement concernant les affaires générales de l'économie, du commerce et de l'emploi.

Functies	2004 Verwezenlijkingen — *Réalisations*	2005 Verwezenlijkingen — *Réalisations*	2006 Afsluiting — *Clôture*	2007 Oorspronkelijk — *Initial*	Fonctions
0482 onderzoek en ontwikkeling op het gebied van landbouw, bosbouw, visserij en jacht	10 447	7 504	8 612	8 088	0482 recherche et développement concernant l'agriculture, la sylviculture, la pêche et la chasse.
0483 onderzoek en ontwikkeling op het gebied van brandstoffen en energie	36 087	103 103	110 437	113 170	0483 recherche et développement concernant les combustibles et l'énergie.
0484 onderzoek en ontwikkeling op het gebied van mijnbouw, industrie en bouwnijverheid	0	33	0	350	0484 recherche et développement concernant les industries extractives et manufacturières, ainsi que les bâtiments et travaux publics.
0485 onderzoek en ontwikkeling op het gebied van vervoer	22 916	21 056	14 235	14 273	0485 recherche et développement concernant les transports.
0486 onderzoek en ontwikkeling op het gebied van communicatie	494	525	560	599	0486 recherche et développement concernant les communications.
0487 onderzoek en ontwikkeling op het gebied van andere bedrijfstakken	180 123	143 793	189 467	209 342	0487 recherche et développement concernant d'autres branches d'activités.
0490 economische zaken (niet elders geklasseerd).	0	0	0	0	0490 affaires économiques (non classé ailleurs)
05 MILIEUBESCHERMING	**34 488**	**36 359**	**38 682**	**49 286**	**05 PROTECTION DE L'ENVIRONNEMENT.**
0500 milieubescherming (algemeen)	3 876	5 183	6 577	7 589	0500 protection de l'environnement (en général).
0510 afvalbeheer	392	1 028	– 270	– 254	0510 gestion des déchets.
0520 afvalwaterbeheer	0	0	446	732	0520 gestion des eaux usées.
0530 bestrijding van milieuvervuiling	3 635	2 904	3 848	6 637	0530 lutte contre la pollution.
0540 bescherming van de biodiversiteit en het landschap	14 013	14 564	14 628	16 614	0540 préservation de la diversité biologique et protection de la nature.
0550 onderzoek en ontwikkeling op het gebied van milieubescherming (algemeen)	131	0	36	1 017	0550 recherche et développement dans le domaine de la protection de l'environnement (en général).
0551 onderzoek en ontwikkeling op het gebied van afvalbeheer	272	0	0	0	0551 recherche et développement dans le domaine de la gestion des déchets.
0554 onderzoek en ontwikkeling op het gebied van afvalwaterbeheer	9 916	9 758	9 995	10 676	0554 recherche et développement dans le domaine de la gestion des eaux usées.
0560 milieubescherming, niet elders geklasseerd	2 253	2 922	3 422	6 275	0560 protection de l'environnement (non classé ailleurs).
06 HUISVESTING EN GEMEENSCHAPPELIJKE VOORZIENINGEN	**– 113**	**– 152**	**0**	**0**	**06 LOGEMENTS ET EQUIPEMENTS COLLECTIFS.**
0610 huisvesting	0	0	0	0	0610 logements.
0650 Onderzoek en ontwikkeling op het gebied van huisvesting en gemeenschappelijke voorzieningen (algemeen)	– 295	– 152	0	0	0650 recherche et développement dans le domaine du logement et des équipements collectifs (en général).
0651 Onderzoek en ontwikkeling op het gebied van huisvesting	0	0	0	0	0651 recherche et développement dans le domaine du logement.
0660 huisvesting en gemeenschappelijke voorzieningen, niet elders geklasseerd	182	0	0	0	0660 logements et équipements collectifs (non classé ailleurs).

Functies	2004 Verwezenlijkingen — *Réalisations*	2005 Verwezenlijkingen — *Réalisations*	2006 Afsluiting — *Clôture*	2007 Oorspronkelijk — *Initial*	Fonctions
07 GEZONDHEID	**423 955**	**355 013**	**378 213**	**458 906**	**07 SANTÉ.**
0700 algemene zaken inzake gezondheid	22 120	23 236	20 742	21 009	0700 affaires générales concernant la santé.
0711 farmaceutische producten	16 922	21 054	20 053	65 005	0711 produits pharmaceutiques.
0720 extramurale gezondheidszorg (algemeen)	773	978	889	1 201	0720 services ambulatoires (en général).
0721 algemene medische gezondheidszorg	15 486	5 462	6 167	7 465	0721 services de médecine générale.
0722 gespecialiseerde medische gezondheidszorg	9 418	10 342	11 920	15 240	0722 services de médecine spécialisée.
0724 paramedische diensten	0	30	352	367	0724 services paramédicaux.
0730 diensten van ziekenhuizen (algemeen)	97 129	17 142	15 868	12 988	0730 services hospitaliers (en général).
0731 algemene diensten van ziekenhuizen	1 524	3 052	1 202	906	0731 services hospitaliers généraux.
0732 gespecialiseerde diensten van ziekenhuizen	23 014	14 937	10 522	11 425	0732 services hospitaliers spécialisés.
0733 diensten van medische centra en kraamklinieken	0	1	22	301	0733 services des centres médicaux et des maternités.
0740 diensten in de openbare gezondheidszorg	185 250	204 004	241 183	261 530	0740 services de santé publique.
0750 onderzoek en ontwikkeling op het gebied van gezondheidszorg (algemeen)	4 911	5 225	4 687	4 835	0750 recherche et développement dans le domaine de la santé (en général).
0751 onderzoek en ontwikkeling op het gebied van medische producten, apparaten en toestellen.	1 986	332	264	0	0751 recherche et développement dans le domaine des produits, appareils et matériels médicaux.
0753 onderzoek en ontwikkeling op het gebied van diensten van ziekenhuizen	98	274	544	455	0753 recherche et développement dans le domaine des services hospitaliers.
0754 onderzoek en ontwikkeling op het gebied van openbare gezondheidszorg	25 136	30 435	27 854	34 233	0754 recherche et développement dans le domaine de la santé publique.
0760 gezondheidszorg, niet elders geklasseerd	20 188	18 509	15 944	21 946	0760 santé (non classé ailleurs).
08 RECREATIE, CULTUUR EN GODSDIENST	**267 373**	**275 953**	**262 169**	**281 037**	**08 LOISIRS, CULTURE ET CULTE.**
0810 diensten op het gebied van recreatie en sport	2 850	2 968	4 285	4 285	0810 services récréatifs et sportifs.
0820 diensten op het gebied van cultuur	98 262	107 649	90 548	96 314	0820 services culturels.
0830 diensten van omroepen en uitgeverijen	0	0	0	0	0830 services de radiodiffusion, de télévision et d'édition.
0840 diensten van religieuze en andere gemeenschappen	145 407	145 073	147 266	157 331	0840 culte et autres services communautaires.
0852 onderzoek en ontwikkeling op het gebied van cultuur	20 854	20 263	20 070	23 107	0852 recherche et développement dans le domaine des services culturels.
0853 onderzoek en ontwikkeling op het gebied van oproepen en uitgeverijen	0	0	0	0	0853 recherche et développement dans le domaine des services de radiodiffusion, de télévision et d'édition.
0860 recreatie, cultuur en godsdienst, niet elders geklasseerd	0	0	0	0	0860 loisirs, culture et culte (non classé ailleurs).

Functies	2004 Verwezenlijkingen — *Réalisations*	2005 Verwezenlijkingen — *Réalisations*	2006 Afsluiting — *Clôture*	2007 Oorspronkelijk — *Initial*	Fonctions
09 ONDERWIJS	**3 246 182**	**3 506 466**	**3 722 453**	**3 978 471**	**09 ENSEIGNEMENT.**
0900 onderwijs (algemeen)	54 191	57 634	61 424	64 323	0900 enseignement (en général).
0910 kleuter- en primair onderwijs (algemeen)	1 164 829	1 250 006	1 344 818	1 441 938	0910 enseignement maternel et primaire (en général).
0920 secundair onderwijs (algemeen)	795 213	876 748	914 320	963 793	0920 enseignement secondaire (en général).
0930 postsecundair niet-tertiair onderwijs	71 457	76 662	82 438	88 319	0930 enseignement post-secondaire non supérieur.
0940 tertiair onderwijs (algemeen)	370 943	392 235	414 581	433 115	0940 enseignement supérieur (en général).
0942 tweede cyclus van het tertiair onderwijs	0	250	625	625	0942 second cycle de l'enseignement supérieur.
0950 onderwijs, dat niet naar niveau kan worden ingedeeld	740 152	794 515	855 277	917 921	0950 enseignement non défini par niveau.
0980 onderwijs, niet elders geklasseerd	49 397	58 417	48 970	68 437	0980 enseignement (non classé ailleurs).
10 SOCIALE BESCHERMING	**19 914 500**	**21 356 932**	**22 232 681**	**23 590 560**	**10 PROTECTION SOCIALE.**
1000 sociale bescherming en sociale zekerheid (algemeen)	5 530 577	5 624 778	5 794 987	5 869 693	1000 protection et sécurité sociales en général.
1010 ziekte en arbeidsongeschiktheid (algemeen)	39 258	54 826	50 334	49 637	1010 maladie et invalidité (en général).
1011 ziekte en arbeidsongeschiktheid — tijdelijke ongeschiktheid	245 036	249 267	254 430	259 389	1011 maladie et invalidité — incapacité temporaire.
1012 ziekte en arbeidsongeschiktheid – permanente ongeschiktheid	2 176 438	2 248 633	2 408 218	2 374 940	1012 maladie et invalidité — incapacité permanente.
1020 ouderdom	1 664 494	1 740 807	1 109 179	1 212 269	1020 vieillesse.
1030 nabestaanden	986 477	1 007 304	1 043 465	1 294 389	1030 survivants.
1040 gezin en kinderen	117 496	119 835	119 536	111 921	1040 famille et enfants.
1050 werkloosheid	18 781	17 643	16 864	16 681	1050 chômage.
1060 huisvesting	0	0	0	0	1060 logement.
1070 sociale uitsluiting, niet elders geklasseerd	1 018 683	1 020 021	1 107 959	1 196 615	1070 exclusion sociale (non classé ailleurs).
1080 onderzoek en ontwikkeling op het gebied van sociale bescherming (algemeen)	9 017	9 693	6 125	5 829	1080 recherche et développement dans le domaine de la protection sociale (en général).
1081 onderzoek en ontwikkeling op het gebied van ziekte en arbeidsongeschiktheid	1 070	1 138	1 258	1 289	1081 recherche et développement dans le domaine de la maladie et de l'invalidité.
1082 onderzoek en ontwikkeling op het gebied van ouderdom	0		0	0	1082 recherche et développement dans le domaine du vieillissement.
1084 onderzoek en ontwikkeling op het gebied van gezin en kinderen	297	343	329	396	1084 recherche et développement dans le domaine de la famille et des enfants.
1087 onderzoek en ontwikkeling op het gebied van sociale uitsluiting, niet elders geklasseerd	1 817	1 515	2 347	3 157	1087 recherche et développement dans le domaine de l'exclusion sociale (non classé ailleurs).
1090 sociale bescherming, niet elders geklasseerd.	8 105 058	9 261 129	10 317 650	11 194 355	1090 protection sociale (non classé ailleurs).
TOTAAL	**103 984 538**	**106 419 361**	**107 539 638**	**118 171 398**	**TOTAL.**

TABEL6

Kredietvorming en aanrekening
op de federale uitgavenbegrotingen
1990-2006

(In miljoen EUR)

TABLEAU 6

Formation des crédits et imputations sur les budgets
fédéraux des dépenses
1990-2006

(En millions EUR)

	1990	1991	1992	1993	1994
1. Oorspronkelijk krediet. — *Crédit initial*	36 205,6	39 874,4	40 664,0	42 498,2	41 921,5
2. Bijkredieten (inclusief vorige begrotingsjaren) : — *Crédits supplémentaires (y compris années budgétaires antérieures) :*					
– Verhoging. — *Augmentation*	n b	n b	74,7	156,4	241,4
– Vermindering. — *Diminution*	n b	n b	n b	– 683,4	– 574,3
– Saldo. — *Solde*	467,5	1 030,0	74,7	– 527,0	– 333,0
3. Transferten. — *Transferts*	—	—	—	—	1 353,4
4. Getransporteerde te fusioneren kredieten. — Crédits reportés à fusionner	9,1	9,3	—	—	—
5. Getransporteerde gewone kredieten. — *Crédits ordinaires reportés*	1 644,9	1 417,3	3 165,2	1 522,0	1 233,6
6. Aanvullende kredieten. — *Crédits complémentaires*	27,8	0,2	nb/nd	nb/nd	nb/nd
7. Totaal kredietvolume (1t/m 6). — *Volume du crédit total (1 à 6 compris)*	38 354,8	42 331,2	43 904,0	43 493,3	44 175,6
8. Kredieten eigen aan het begrotingsjaar (1+2+3+4+6). — *Crédits propres à l'année budgétaire (1+2+3+4+6)*	36 710,0	40 913,9	40 738,8	41 971,2	42 942,0
9. Getransporteerde gewone kredieten (=5). — *Crédits ordinaires reportés (=5)*	1 644,9	1 417,3	3 165,2	1 522,0	1 233,6
10. Totaal kredietvolume (8+9) = (7). — *Volume du crédit total (8+9) = (7)*	38 354,8	42 331,2	43 904,0	43 493,3	44 175,6
11. Aanrekeningen op kredieten eigen aan het begrotingsjaar. — *Imputations sur des crédits propres à l'année budgétaire*	35 099,2	37 454,5	39 519,4	39 609,5	39 910,5
12. Aanrekeningen op getransporteerde gewone kredieten. — *Imputations sur des crédits ordinaires reportés*	1 181,3	958,3	1 723,6	920,6	795,5
13. Totaal aanrekeningen (11+12). — *Total des imputations (11+12)*	36 280,4	38 412,8	41 243,0	40 530,0	40 706,0
14. Overblijvende kredieten (10-13). — *Crédits restants (10-13)*	2 074,4	3 918,4	2 660,9	2 963,2	3 469,6
15. Kredieten naar volgend jaar getransporteerd : — *Crédits reportés à l'année suivante :*	1 426,6	3 384,4	1 522,0	1 233,6	1 171,1
– Gewoon. — *Ordinaires*	1 417,3	3 214,2	1 522,0	1 233,6	1 171,1
– Gefusioneerd. — Fusionnés	9,3	170,2	0,0	0,0	0,0
16. Vervallen kredieten (14-15). — *Crédits périmés (14-15)*	647,8	533,9	1 138,9	1 729,7	2 298,5

Bron : Algemene stand van de Schatkist.

	1995	1996	1997	1998	1999	2000	2001	2002	2003	2004	2005	2006
	42 075,9	42 608,6	42 732,7	43 062,3	43 817,9	43 909,7	45 417,5	46 617,9	47 546,0	47 606,4	49 492,9	47 439,6
	378,9	169,5	68,6	1 614,3	817,9	1 164,0	296,0	355,0	6 799,6	8 223,4	929,1	1 103,0
	– 277,7	– 583,6	– 536,8	– 212,6	– 575,8	– 87,0	– 362,5	– 670,9	– 423,3	– 1 368,9	– 208,7	– 450,1
	101,1	– 414,1	– 468,2	1 401,7	242,1	1 077,0	– 66,5	– 315,9	6 376,3	6 854,5	720,4	652,9
	485,3	—	—	—	—	—	—	—	—	—	—	—
	—	—	—	—	—	—	—	—	—	—	—	—
	1 168,9	1 543,9	1 174,7	1 152,9	2 692,1	1 651,5	1 170,5	1 673,8	1 658,6	1 575,4	1 783,6	1 929,5
	nb/nd	nb/nd	nb/nd	nb/nd	nb/nd	nb/nd	nb/nd	nb/nd	nb/nd	nb/nd	nb/nd	nb/nd
	43 831,2	43 738,4	43 439,2	45 616,8	46 752,1	46 638,2	46 521,5	47 975,8	55 580,9	56 036,3	51 996,9	50 022,0
	42 662,4	42 194,5	42 264,5	44 464,0	44 060,0	44 986,7	45 351,0	46 302,0	53 922,3	54 460,9	50 213,3	48 092,5
	1 168,9	1 543,9	1 174,7	1 152,9	2 692,1	1 651,5	1 170,5	1 673,8	1 658,6	1 575,4	1 783,6	1 929,5
	43 831,2	43 738,4	43 439,2	45 616,8	46 752,1	46 638,2	46 521,5	47 975,8	55 580,9	56 036,3	51 996,9	50 022,0
	39 523,9	40 530,5	40 165,6	40 060,7	39 640,4	38 707,0	41 404,7	41 258,2	44 206,2	47 732,7	38 785,4	40 253,5
	842,7	995,9	792,2	747,6	2 264,3	1 177,8	1 097,4	1 379,8	1 508,8	1 429,7	1 590,7	1 723,5
	40 366,6	41 526,4	40 957,9	40 808,3	41 904,7	39 884,9	42 502,1	42 638,0	45 715,0	49 162,4	40 376,1	41 977,0
	3 464,6	2 212,0	2 481,3	4 808,5	4 847,4	6 753,3	4 019,4	5 337,8	9 865,9	6 873,9	11 620,8	8 045,0
	1 543,9	1 207,6	1 152,9	2 692,1	1 651,5	1 170,5	2 804,8	1 624,3	1 534,1	1 763,1	1 911,5	1 911,5
	1 543,9	1 207,6	1 152,9	2 692,1	1 651,5	1 170,5	2 804,8	1 624,3	0,0	0,0	0,0	0,0
	0,0	0,0	0,0	0,0	0,0	0,0	0,0	0,0	1 534,1	1 763,1	1 911,5	1 911,5
	1 920,7	1 004,5	1 328,4	2 116,4	3 195,9	5 582,8	1 214,6	3 713,5	8 331,8	5 110,8	9 709,3	6 133,5

Source : Situation générale du Trésor.

TABEL 7
Schatkisttoestand van de federale overheid
Jaarcijfers : 1991-2007
(In miljoen EUR)

BEGROTING	1991	1992	1993	1994	1995
1. Ontvangsten. — *Recettes.*					
Fiscale. — *Fiscales*	26 365,5	27 321,4	28 094,6	29 586,0	30 140,2
Niet-fiscale. — *Non fiscales*	3 041,0	3 111,2	3 379,6	4 456,7	4 505,5
Totaal ontvangsten. — *Total recettes*	**29 406,5**	**30 432,6**	**31 474,1**	**34 042,7**	**34 645,7**
2. Uitgaven. — *Dépenses*.					
Vorig jaar. — *Année précédente*	648,6	382,5	432,9	394,5	313,3
Vorig jaar transport. — *Année précédente reports*	140,0	100,8	70,1	54,2	43,1
Huidig jaar. — *Année en cours*	36 638,5	38 681,2	39 030,9	40 247,8	39 641,2
Huidig jaar transport. — *Année en cours reports*	857,9	813,7	865,4	752,3	781,0
Fondsen. — *Fonds*	199,1	213,0	126,8	– 42,4	0,0
Totaal uitgaven. — *Total dépenses*	**38 484,0**	**40 191,1**	**40 526,1**	**41 406,4**	**40 778,7**
3. Begrotingsresultaat (1-2). — *Résultat budgétaire (1-2)*	**– 9 077,5**	**– 9 758,5**	**– 9 052,0**	**– 7 363,7**	**– 6 132,9**
4. Andere verrichtingen. — *Autres opérations*.					
a. Derdengelden totaal. — *Fonds de tiers total*	337,7	262,2	– 368,5	– 764,8	– 28,5
waarvan : – fiscale adm. nat.. — *dont : admin.fiscales*	91,3	– 4,1	190,4	273,1	– 377,9
– fiscale adm. gew./gem.. — *fisc.rég.et comm.*	31,1	96,4	– 113,4	– 98,3	– 24,8
– andere. — *autres*	215,3	169,9	– 445,5	– 935,4	374,2
b. Kasverrichtingen en derdengelden Post. — *Opér.de caisse et fonds de tiers Poste*	– 274,7	– 446,7	– 195,2	590,6	– 879,8
c. Uitgifteverschillen. — *Différences d'émission*	– 18,2	468,8	339,5	– 44,5	7,8
d. Delgingsverschillen en andere. — *Différences d'amortissement et autres*	– 80,6	– 7,6	– 52,8	– 184,0	– 158,1
Totaal andere verrichtingen. — *Total autres opérations*	– 35,8	276,7	– 277,0	– 402,6	– 1 058,6
5. Netto te financieren saldo (3 + 4). — *Solde net à financer (3 + 4)*	**– 9 113,2**	**– 9 481,7**	**– 9 329,0**	**– 7 766,3**	**– 7 191,5**
LEI. — *ARDOISE*	304,9	389,2	314,8	396,6	267,7
Overgang naar schuldvariatie. — *Passage vers variation dette*					
6. Netto te financieren saldo. — *Solde net à financer*	9 113,2	9 481,7	9 329,0	7 762,1	7 191,5
7. Prorata uitgifte- en omruilingspremies. — *Prorata primes d'émission et d'échange*	0,0	0,0	0,0	0,0	2,9
8. Uitgifte- en omruilingspremies. — *Primes d'émission et d'échange*	0,0	0,0	0,0	0,0	241,4
9. Wisselverschil (- = winst). — *Variations de change (- = gain)*	77,9	273,5	1 350,4	– 454,1	– 59,7
10. Verrichtingen met het I.M.F.. — *Opérations avec le FMI*	67,0	832,3	49,8	155,0	– 390,3
11. Beheersverrichtingen. — *Opérations de gestion*	3 084,5	638,5	2 900,9	– 2 906,0	– 3 495,1
12. Gekapital. intresten (omruilingen). — *Intérêts capitalisés (échanges)*	114,6	526,1	815,0	547,2	156,3
13. Overnname van schulden. — *Reprise dettes*	619,7	1 483,8	4 894,2	1 413,0	1 154,5
14. Meerwaarde op verkoop goud NBB. — *Plus-value sur vente or BNB*	0,0	0,0	0,0	0,0	0,0
15. Gekapital. intresten (zero-bonds). — *Intérêts capitalisés (zero-bonds)*	0,0	94,2	104,2	– 3,5	0,0
16. Nominale schuldvariatie (6 tot en met 15). — *Variation nominale dette (6 à 15)*	13 077,0	13 330,1	19 443,4	6 513,7	4 801,4
17. Aflossing schuld (geconsolideerd). — *Amortissement dette (consolidée)*	**12 399,1**	**8 819,8**	**19 524,0**	**33 012,0**	**7 283,3**
18. Bruto te financieren saldo (6+17). — *Brut à financer (6 + 17)*	**21 512,3**	**18 301,6**	**28 853,0**	**40 774,1**	**14 474,8**
19. Netto emissie. — *Emission nette*.					
Geconsolideerd (a). — ***Consolidée (a)***	27 094,1	22 345,9	26 938,7	31 238,9	29 479,2
Vlottend (= evolutie) (b). — ***Flottante (= évolution) (b)***	– 5 744,6	– 3 583,2	2 201,1	9 306,7	– 15 326,6
Totaal emissie. — *Emission totale*	21 349,6	18 762,8	29 139,8	40 545,6	14 152,5

Bron : Administratie van de Thesaurie — maandelijkse schatkisttoestand.

(a) Vanaf 2002 : middellange en lange termijn.
(b) Vanaf 2002 : korte termijn.

TABLEAU 7
Situation du Trésor du pouvoir fédéral
Chiffres annuels : 1991-2007
(En millions EUR)

1996	1997	1998	1999	2000	2001	2002	2003	2004	2005	2006	2007
31 053,8	33 056,0	35 520,2	36 742,0	39 510,7	38 875,4	40 504,6	38 919,8	39 381,8	40 304,0	39 657,0	40 773,8
3 672,3	2 755,0	2 734,1	2 661,7	2 671,5	3 486,2	4 684,8	11 467,6	8 532,2	5 329,6	3 093,2	3 049,5
34 726,1	**35 811,0**	**38 254,3**	**39 403,7**	**42 182,2**	**42 361,6**	**45 189,4**	**50 387,4**	**47 914,0**	**45 633,6**	**42 750,2**	**43 823,3**
475,1	466,0	428,4	410,7	489,9	1 084,6	529,7	467,2	1 308,8	615,5	387,3	992,8
62,8	69,5	67,5	63,4	59,2	103,7	81,3	73,3	41,6	53,6	80,8	62,8
39 326,2	38 893,8	40 042,2	39 634,5	40 603,0	41 920,1	42 903,7	45 894,6	49 750,5	44 945,5	41 410,7	42 883,6
926,8	724,7	747,6	841,1	1 177,8	1 016,1	1 379,8	1 508,8	1 425,2	1 590,7	1 723,5	1 844,9
0,0	0,0	0,0	0,0	0,0	0,0	0,0	0,0	0,0	0,0	0,0	0,0
40 790,9	**40 154,1**	**41 285,8**	**40 949,7**	**42 330,0**	**44 124,6**	**44 894,5**	**47 943,9**	**52 526,1**	**47 205,3**	**43 602,3**	**45 784,1**
– 6 064,8	**– 4 343,1**	**– 3 031,5**	**– 1 546,0**	**– 147,8**	**– 1 763,0**	**294,9**	**2 443,5**	**– 4 612,1**	**– 1 571,7**	**– 852,1**	**– 1 960,8**
693,1	223,7	792,4	– 1 408,1	459,3	537,1	– 100,9	– 634,6	42,2	897,0	– 1 609,0	1 461,8
543,2	– 358,0	697,0	– 805,0	187,1	357,0	246,8	– 395,7	471,5	684,2	– 351,9	478,5
22,8	17,6	25,7	4,5	– 19,0	28,7	347,5	159,8	– 37,9	88,9	46,5	– 81,1
127,0	564,1	69,7	– 607,6	291,2	151,5	– 695,2	– 398,7	– 391,4	123,9	– 1 303,6	1 064,4
– 600,5	– 951,7	– 675,5	– 696,4	– 831,6	– 642,5	– 2 090,5	– 1 928,9	– 1 913,5	– 2 405,9	– 1 507,7	– 2 901,1
– 4,0	– 0,5	112,7	0,0	0,1	0,4	337,5	109,7	415,0	916,2	24,3	– 268,7
– 43,5	– 21,7	– 19,0	3,8	– 34,6	13,3	– 219,0	– 718,1	– 105,8	– 110,3	– 108,3	– 113,6
45,0	– 750,2	210,6	– 2 100,7	– 406,7	– 91,7	– 2 072,9	– 3 171,9	– 1 562,1	– 703,0	– 3 200,7	– 1 821,6
– 6 019,7	**– 5 093,3**	**– 2 820,9**	**– 3 646,7**	**– 554,5**	**– 1 854,7**	**– 1 778,0**	**– 728,4**	**– 6 174,2**	**– 2 274,7**	**– 4 052,8**	**– 3 782,4**
523,1	138,8	233,0	0,0	0,0	0,0	55,0	0,0	0,0	0,0	0,0	0,0
6 019,7	5 093,3	2 820,9	3 646,7	554,5	1 854,7	1 778,0	728,4	6 174,2	2 274,7	4 052,9	3 782,4
27,0	126,3	253,4	474,0	658,9	598,3	0,0	0,0	0,0	0,0	0,0	0,0
– 494,7	– 1 218,8	– 2 169,2	– 1 084,8	86,0	– 121,3	0,0	0,0	0,0	0,0	0,0	0,0
– 425,6	1 274,4	– 91,7	962,6	363,6	60,6	– 120,6	– 458,3	81,0	– 5,4	– 133,8	– 59,7
– 23,9	23,1	– 333,3	1 375,5	1 064,3	– 553,6	– 228,0	– 537,5	– 3 458,8	0,0	0,0	0,0
1 698,5	– 861,4	120,5	– 1 026,0	1 081,3	2 102,4	4 036,4	– 384,5	– 726,0	693,5	– 3 079,8	8 161,8
274,2	388,3	427,4	239,2	496,8	458,8	49,2	26,4	0,0	0,0	0,0	0,0
287,6	163,0	0,0	265,2	0,0	1 703,1	41,1	810,3	0,0	109,6	0,0	2 084,8
– 5 471,3	– 28,1	– 2.206,9	0,0	0,0	0,0	0,0	0,0	0,0	0,0	0,0	0,0
0,0	0,0	0,0	0,0	0,0	0,0	31,6	81,8	429,3	569,4	601,6	655,8
1 891,6	4 960,2	– 1 178,9	4 852,5	4 305,4	6 102,9	5 587,7	266,6	2 499,7	3 641,8	0,0	0,0
8 720,1	**9 179,5**	**10 339,1**	**13 527,0**	**14 389,8**	**17 375,4**	**22 182,9**	**25 990,6**	**25 857,6**	**21 929,3**	**23 003,5**	**23 085,0**
14 739,8	**14 272,8**	**13 159,9**	**17 173,7**	**14 944,4**	**19 230,0**	**23 960,9**	**26 719,0**	**32 031,8**	**24 204,0**	**27 056,4**	**26 867,4**
12 887,4	12 547,4	17 766,6	21 788,4	21 219,2	19 397,5	27 528,4	27 354,7	31 502,5	25 332,6	22 077,4	29 445,4
1 738,4	1 728,7	– 4 370,3	– 4 266,6	– 5 785,3	361,5	– 3 465,3	– 1 270,0	808,6	– 341,0	4 209,6	– 2 972,1
14 625,7	14 276,1	13 396,2	17 521,8	15 433,9	19 759,0	24 063,1	26 084,7	32 311,1	24 991,6	26 287,0	26 473,3

Source : Administration de la Trésorerie — situation mensuelle du Trésor.

(a) Depuis 2002 : moyen et long terme.
(b) Depuis 2002 : court terme.

TABEL 8

Officiële schuld en netto te financieren saldo van de Schatkist
1980-2007

(In miljoen EUR)

TABLEAU 8

Dette et solde net à financer officiels du Trésor
1980-2007

(En millions EUR)

	Schuld in euro (sinds 1999) (uitsluitend in Belgische frank tot einde 1998) — *Dette en euros (à partir de 1999) (uniquement en francs belges jusque fin 1998)*									Schuld in vreemde valuta (1) — *Dette en monnaies étrangères (1)*			Brutoschuld (2) — *Dette brute (2)*	Financiële activa (2) — *Actifs financiers (2)*	Nettoschuld (–) (3) — *Dette nette (–) (3)*
	Schuld op meer dan één jaar (4) (5) — *Dette à plus d'un an (4) (5)*				Schuld op ten hoogste één jaar (4) (5) — *Dette à un an au plus (4) (5)*				Totaal — *Total*	Schuld op meer dan één jaar (4) — *Dette à plus d'un an (4)*	Schuld op ten hoogste één jaar (4) — *Dette à un an au plus (4)*	Totaal (1) — *Total (1)*			
	waarvan — *dont*			Totaal (4) (5) — *Total (4) (5)*	waarvan — *dont*			Totaal (4) (5) — *Total (4) (5)*							
	OLO's — *OLO*	Klassieke leningen (6) — *Emprunts classiques (6)*	Staatsbons — *Bons d'État*		Schatkist-certificaten (7) — *Certificats de tréso-rerie (7)*	Schatkist-bons — *Bons du Trésor*	Tegoeden van de particulie-ren bij het BPC (8) — *Avoirs des particuliers à l'OCP (8)*								
	(1)	(2)	(3)	(4)	(5)	(6)	*(7)*	(8)	*(9)= (4)+(8)*	(10)	(11)	(12)= (10)+(11)	(13)= (9)+(12)	(14)	(15)= (13)–(14)
1980	0	0	0	32 923	8 549	0	2 092	11 779	44 702	2 091	0	3 806	48 508	0	48 508
1981	0	0	0	33 583	13 770	0	2 167	17 254	50 837	4 551	0	9 628	60 465	0	60 465
1982	0	0	0	37 503	19 450	0	2 142	23 048	60 551	8 262	0	15 924	76 475	0	76 475
1983	0	0	0	45 747	21 600	0	2 076	25 946	71 693	10 929	0	20 423	92 116	0	92 116
1984	0	0	0	51 624	24 672	0	1 732	28 856	80 480	15 893	0	25 243	105 723	0	105 723
1985	0	0	0	66 664	25 806	0	2 070	30 616	97 280	14 255	0	24 549	121 829	0	121 829
1986	0	61 965	0	71 242	33 060	0	2 331	37 781	109 023	12 530	0	25 293	134 316	0	134 316
1987	0	70 136	0	79 340	35 778	0	2 192	40 307	119 647	12 336	0	25 928	145 575	0	145 575
1988	0	80 435	0	89 617	36 585	0	2 204	41 143	130 760	13 941	0	26 956	157 717	0	157 717
1989	2 028	83 229	0	94 872	40 206	0	2 606	45 365	140 237	14 186	0	28 038	168 275	0	168 275
1990	8 796	85 239	0	103 784	42 910	0	2 459	47 752	151 535	14 383	5 468	27 559	179 094	0	179 094
1991	31 973	80 174	0	117 294	42 594	0	2 244	47 405	164 699	15 350	5 205	27 443	192 141	3 085	189 057
1992	55 834	70 952	0	132 749	41 717	0	2 027	47 673	180 422	15 237	3 429	25 050	205 471	3 717	201 754
1993	83 650	52 909	0	145 055	36 166	0	1 873	42 181	187 235	16 991	4 295	37 679	224 915	6 618	218 297
1994	103 255	32 464	0	143 680	46 625	0	1 845	54 296	197 976	18 471	4 188	33 453	231 428	3 712	227 717
1995	119 569	39 304	0	166 232	37 252	0	2 010	43 093	209 325	19 830	2 194	26 905	236 230	217	236 013
1996	127 642	38 491	1 106	173 504	41 135	0	2 040	46 420	219 923	16 329	537	18 198	238 121	1 915	236 206
1997	131 971	37 725	2 286	175 743	41 685	0	1 977	47 894	223 637	18 105	978	19 444	243 082	1 054	242 028

	Schuld in euro (sinds 1999) (uitsluitend in Belgische frank tot einde 1998) — *Dette en euros (à partir de 1999) (uniquement en francs belges jusque fin 1998)*									Schuld in vreemde valuta (1) — *Dette en monnaies étrangères (1)*			Brutoschuld (2) — *Dette brute (2)*	Financiële activa (2) — *Actifs financiers (2)*	Nettoschuld (–) (3) — *Dette nette (–) (3)*
	Schuld op meer dan één jaar (4) (5) — *Dette à plus d'un an (4) (5)*				Schuld op ten hoogste één jaar (4) (5) — *Dette à un an au plus (4) (5)*				Totaal — *Total*	Schuld op meer dan één jaar (4) — *Dette à plus d'un an (4)*	Schuld op ten hoogste één jaar (4) — *Dette à un an au plus (4)*	Totaal (1) — *Total (1)*			
	waarvan — *dont*			Totaal (4) (5) — *Total (4) (5)*	waarvan — *dont*			Totaal (4) (5) — *Total (4) (5)*							
	OLO's — *OLO*	Klassieke leningen (6) — *Emprunts classiques (6)*	Staatsbons — *Bons d'État*		Schatkist-certificaten (7) — *Certificats de tréso-rerie (7)*	Schatkist-bons — *Bons du Trésor*	Tegoeden van de particulie-ren bij het BPC (8) — *Avoirs des particuliers à l'OCP (8)*								
	(1)	(2)	(3)	(4)	(5)	(6)	(7)	(8)	(9)= (4)+(8)	(10)	(11)	(12)= (10)+(11)	(13)= (9)+(12)	(14)	(15)= (13)–(14)
1998	140.523	36.180	3.880	182.635	35.854	1.259	282	41.888	224.523	16.911	469	17.380	241.903	1.174	240.728
1999	158.085	32.024	4.913	199.762	29.047	861	138	36.553	236.314	8.417	2.024	10.441	246.755	148	246.607
2000	173.157	25.092	6.119	209.144	25.564	385	175	33.310	242.455	6.929	1.677	8.606	251.061	1.230	249.831
2001	185.727	17.432	7.122	215.234	26.947	698	181	34.851	250.085	5.003	2.076	7.079	257.164	3.332	253.832
2002	197.355	12.146	8.353	226.173	27.003	347	237	31.115	257.288	3.593	1.872	5.464	262.752	7.368	255.384
2003	205.146	5.746	8.513	229.073	26.164	854	268	30.222	259.295	2.789	935	3.724	263.018	5.148	257.870
2004	210.113	64	8.187	232.719	26.020	777	433	30.355	263.074	1.502	943	2.444	265.518	4.426	261.092
2005	214.239	61	7.159	236.384	26.874	750	524	31.036	267.420	1.128	612	1.740	269.160	5.027	264.133
2006	214.225	57	6.843	236.902	26.972	782	291	32.243	269.145	975	481	1.456	270.601	1.937	268.663
2007(a)	221.303	54	6.453	246.414	36.760	423	307	39.992	286.406	942	468	1.410	287.816	9.714	278.102

Bron : NBB, Belgostat.
(1) Tot einde 1998 : geheel van valuta's andere dan Belgische frank. Sinds 1999 : valuta's buiten de eurozone.
(2) Toestand op einde periode.
(3) Gecumuleerde maandelijkse gegevens.
(4) Oorsponkelijke looptijd.
(5) Sedert 2002 zijn de aan de internationale instellingen overgedragen schatkistcertificaten opgenomen in de schuld op meer dan één jaar en niet langer in de schuld op ten hoogste één jaar.
(6) Publieke leningen uitgegeven door de Schatkist en het Wegenfonds.
(7) Met uitzondering van de aan internationale instellingen overgedragen schatkistcertificaten.
(8) Inclusief de eigen tegoeden van de Post.
(a) Toestand per einde november 2007.

Source : BNB, Belgostat.
(1) Jusque fin 1998 : ensemble des monnaies autres que le franc belge. À partir de 1999 : monnaies hors zone euro.
(2) Situation en fin de période.
(3) Données mensuelles cumulées.
(4) Durée à l'origine.
(5) À partir de 2002, les certificats de trésorerie remis aux organismes internationaux sont repris dans la dette à plus d'un an, plutôt que dans la dette à un an au plus.
(6) Emprunts publics émis par le Trésor et le Fonds des Routes.
(7) À l'exclusion des certificats de trésorerie remis aux organismes internationaux.
(8) Y compris les fonds propres de La Poste.
(a) Situation à fin novembre 2007.

TABEL 9

Rijksschuld :
Bruto- en netto-uitgiften : 1990-2007

(In miljoen EUR) (In euro of Belgische frank en in deviezen)

	1990	1991	1992	1993	1994	1995	1996
Geconsolideerde schuld. — *Dette consolidée.*							
– Bruto-uitgiften. — *Émissions brutes*	16 646,1	34 506,8	31 742,8	48 242,6	40 463,7	35 245,5	22 000,6
– Aflossingen en terugbetalingen. — *Amortissements et remboursements*	7 089,8	19 496,8	16 299,0	33 954,0	40 337,2	11 328,7	18 202,8
– Netto-uitgiften. — *Émissions nettes*	9 556,3	15 010,0	15 443,8	14 288,6	126,4	23 916,8	3 797,7
Schuld op halflange termijn. — *Dette à moyen terme.*							
– Bruto-uitgiften. — *Émissions brutes*	0,0	59,5	0,0	0,0	0,0	0,0	0,0
– Aflossingen en terugbetalingen. — *Amortissements et remboursements*	448,7	594,9	104,1	228,1	27,3	5,0	27,3
– Netto-uitgiften. — *Émissions nettes*	– 448,7	– 535,5	– 104,1	– 228,1	– 27,3	– 5,0	– 27,3
Schuld op korte termijn (a). — *Dette à court terme (a).*							
– Bruto-uitgiften. — *Émissions brutes*	338 558,1	260 915,4	236 847,4	351 738,6	377 351,0	448 583,2	340 266,1
– Aflossingen en terugbetalingen. — *Amortissements et remboursements*	336 617,1	262 397,8	238 022,4	346 304,8	370 784,3	468 087,4	342 169,9
– Netto-uitgiften. — *Émissions nettes*	1 941,0	– 1 482,4	– 1 175,0	5 433,8	6 566,7	– 19 504,3	– 1 903,8
Totale rijksschuld. — *Dette publique totale.*							
– Bruto-uitgiften. — *Émissions brutes*	355 204,2	295 481,6	268 590,2	399 981,2	417 814,6	483 828,7	362 266,6
– Aflossingen en terugbetalingen. — *Amortissements et remboursements*	344 155,5	282 489,5	254 425,5	380 486,8	411 148,8	479 421,1	360 400,0
– Netto-uitgiften. — *Émissions nettes*	11 048,6	12 992,1	14 164,6	19 494,3	6 665,9	4 407,5	1 866,6

Bron : Conjunctuurnota van de FOD Financiën.

(a) Inclusief de nettoverrichtingen op het tegoed der particulieren bij de Postchequedienst; exclusief de verrichtingen met het IMF tot en met 1991 en in 1997.

TABLEAU 9

Dette publique :
Émissions brutes et nettes 1990-2007

(En millions EUR) (En euros ou francs belges et en devises)

	1997	1998	1999	2000	2001	2002	2003	2004	2005	2006	2007
	22 317,9	28 295,4	30 592,5	34 381,0	29 046,6	29 140,7	28 903,8	32 386,6	25 072,4	22 674,5	32 581,4
	18 299,5	22 697,4	21 859,3	26 486,3	24 934,1	24 084,0	26 808,0	30 027,2	21 780,8	22 310,1	23 123,8
	4 018,4	5 598,0	8 733,3	7 894,7	4 112,5	5 056,7	2 095,8	2 359,4	3 291,6	364,4	9 457,6
	1,2	2,0	10,4	5,6	3,7	0,0	0,0	0,0	0,0	0,0	0,0
	2,5	2,0	12,4	0,0	0,0	0,0	0,0	0,0	0,0	0,0	0,0
	– 1,2	0,0	– 2,0	5,6	3,7	0,0	0,0	0,0	0,0	0,0	0,0
	432 234,6	528 051,4	201 341,6	128 008,3	162 211,7	200 508,4	223 232,9	138 272,7	211 812,5	184 643,2	235 838,5
	431 312,4	534 593,2	206 497,8	133 009,9	159 718,8	199 976,7	225 062,2	138 132,4	211 462,3	183 566,9	230 671,0
	922,2	– 6 541,7	– 5 156,2	– 5 001,6	2 492,9	531,7	– 1 829,3	140,3	350,2	1 076,3	5 167,5
	454 553,7	556 348,8	231 944,6	162 394,9	191 262,0	229 649,1	252 136,7	170 659,3	236 884,9	207 317,7	268 419,9
	449 614,4	557 292,5	228 369,4	159 496,2	184 652,9	224 060,7	251 870,2	168 159,6	233 243,1	205 877,0	253 794,8
	4 939,3	– 943,7	3 575,1	2 898,7	6 609,1	5 588,4	266,5	2 499,7	3 641,8	1 440,7	14 625,1

Source : Note de conjoncture du SPF Finances.

(a) Y compris les opérations nettes des avoirs des particuliers en CCP; non compris les opérations avec le FMI jusqu'en 1991 et en 1997.

GLOSSARIUM

Onderstaande woordenlijst omschrijft de meest gebruikte begrotingstermen. Het glossarium legt termen uit die bij het groot publiek weinig gekend zijn, de nadruk ligt daarbij niet op volledige preciesheid.

AANPASSINGSBLAD

Wetgevende akte houdende de ontwerpen van aanpassing van de rijksmiddelenbegroting of de algemene uitgavenbegroting. Wordt ook BIJBLAD genoemd.

AANVULLEND KREDIET

Bijkomend krediet, dat toegekend wordt door de rekeningwet, om kredietoverschrijdingen *a posteriori* te regulariseren (bijvoorbeeld vaste uitgaven).

ACTIVITEIT

Werkzaamheid of verrichting waaraan begrotingsmiddelen worden toegewezen en die, afzonderlijk of gegroepeerd, een bijdrage vormt tot de verwezenlijking van de doelstelling die een activiteitenprogramma nastreeft.

ACTIVITEITENPROGRAMMA

Het vereist de inzet van kredieten voor specifieke uitgaven met het oog op een welbepaald doel; dit kan zijn :

— ofwel een van de permanent uitgeoefende functies van de organisatieafdeling;

— ofwel een gelegenheidsopdracht toevertrouwd aan deze afdeling.

AFGESTANE ONTVANGSTEN

Door de Staat geïnde ontvangsten die niet aan de rijksmiddelenbegroting ten goede komen, maar worden afgestaan aan de Europese Unie, de gemeenschappen en gewesten alsook aan de sociale zekerheid.

ALGEMENE REKENING VAN DE STAAT

Tabel van alle begrotingsverrichtingen (de rekening van uitvoering van de begroting), vermogensverrichtingen (de rekening van de vermogenswijzigingen) en thesaurieverrichtingen (de rekening van de Thesaurie) die tussen 1 januari en 31 december van een bepaald jaar werden uitgevoerd.

ALGEMENE TOELICHTING

Document waarmee de regering een synthese en een ontleding verstrekt over de ontwerpen van begrotingen voor de ontvangsten en de uitgaven over een bepaald begrotingsjaar. Volgens de wet op de rijkscomptabiliteit bevat de algemene toelichting minstens:

1. de analyse en de samenvatting van de begrotingen;
2. een economische verslag;
3. een financieel verslag;
4. een meerjarenraming;
5. een nota over het zilverfonds;
6. een solidariteitsnota over de middelen toegewezen aan de officiële Belgische ontwikkelingshulp.

ALGEMENE UITGAVENBEGROTING

De algemene uitgavenbegroting voorziet in en behelst machtiging tot de uitgaven, per programma, van de diensten van algemeen bestuur van de Staat. De kredieten voor de programma's groeperen afzonderlijk de begrotingsmiddelen

die betrekking hebben, eensdeels op de werkingskosten van de administraties (bestaansmiddelenprogramma's) en, anderdeels, op de doelstellingen van de activiteitenprogramma's.

De algemene uitgavenbegroting bepaalt zonodig de aan de uitgaven verbonden voorwaarden. Zij bevat bijzondere bepalingen voor de facultatieve toelagen en zonodig voor de afwijkingen op de algemene wetgeving betreffende de rijkscomptabiliteit.

De algemene uitgavenbegroting bevat een verantwoording samengesteld uit nota's die het volgende toelichten :

— de algemene beleidslijnen van de departementen;

— per organisatieafdeling, de toegewezen opdrachten;

— per programma de nagestreefde doelstellingen, alsook middelen die moeten worden ingezet om deze te verwezenlijken.

BASISALLOCATIE

Uitsplitsing van de kredieten die verbonden zijn aan een programma in meer gedetailleerde toewijzingen, overeenkomstig de economische classificatie (stemt overeen met het begrotingsartikel in de tabel van de basisallocatie van de algemene uitgavenbegroting). De aanrekening van de uitgaven geschiedt op de basisallocaties (zie eveneens : begrotingsartikel).

BEGROTING

Wetgevende akte waarin de geplande en toegelaten ontvangsten en uitgaven van een overheid opgenomen zijn voor een bepaalde periode, meestal een jaar.

BEGROTINGSARTIKEL

Genummerd onderdeel van de rijksmiddelenbegroting en de algemene uitgavenbegroting vergezeld van een bewoording waarmee een uitgave of een ontvangst wordt gedefinieerd.

De code van het begrotingsartikel in de algemene uitgavenbegroting bestaat uit vijf cijfers :

— begroting (twee cijfers),

— organisatieafdeling (twee cijfers),

— programma (één cijfer).

Op de dit door vijf cijfers gecodeerde begrotingsartikel — de kredieten per programma — berust de *wettelijke* specialiteit.

Van de wettelijke specialiteit kan slechts worden afgeweken door middel van de goedkeuring van de Kamer van volksvertegenwoordigers van een aanpassingsblad aan de algemene uitgavenbegroting.

Het tweede deel van de getrapte begrotingsspecialiteit — de *administratieve* begrotingsspecialiteit — is van toepassing op de kredieten die, binnen een programma, volgens de economische classificatie worden uitgesplitst (de basisallocaties). Het toepassingsgebied van de administratieve specialiteit wordt gecodeerd met tien cijfers :

— de eerste vijf cijfers van de structuur begroting-afdeling-programma, en,

— de laatste vijf cijfers slaan op de activiteit (één cijfer) en de basisallocatie (vier cijfers, waarvan de eerste twee de economische code en de overige twee een volgnummer vormen).

BEGROTINGSBIJBEPALING

Een bepaling opgenomen in het beschikkend gedeelte van een begrotingswet die een afwijking op de principes van de rijkscomptabiliteit of van de bestaande wetgeving toelaat.

BEGROTINGSCONTROLE

Een begrotingsonderzoek uitgevoerd in de loop van het eerste kwartaal van ieder jaar, waarbij de ministeriële departementen hun oorspronkelijke begrotingsgegevens actualiseren. Dit maakt het mogelijk eventuele afwijkingen op de ontvangsten en/of uitgaven preventief op te sporen en bijsturende maatregelen te nemen. De resultaten van de begrotingscontrole kunnen, indien nodig, aanleiding geven tot een aanpassing van de rijksmiddelenbegroting, de algemene uitgavenbegroting en ook van de algemene toelichting op de begroting.

ORGANIEKE BEGROTINGSFONDSEN

Een fonds wordt opgericht door een organieke wet voor uitgaven, waarvan zij het voorwerp vaststelt, en waarvoor sommige op de rijksmiddelenbegroting aangerekende ontvangsten worden bestemd.

BEGROTINGSKREDIET

Een bedrag opgenomen onder een artikelnummer in de begrotingstabel, waardoor tevens een machtiging tot uitgave wordt gegeven, binnen de perken en voor de doeleinden bepaald voor dit krediet.

BEGROTINGSSALDI

1. **Netto begrotingssaldo**

   Som van de saldi van de verrichtingen opgenomen in de algemene uitgavenbegroting en de rijksmiddelenbegroting. Het wordt netto genoemd omdat de aflossingen en de vervroegde terugbetalingen van de schuld niet worden opgenomen.

2. **Saldo van de schatkistverrichtingen**

   Zie : SCHATKISTVERRICHTINGEN

3. **Netto te financieren saldo**

   Som van het netto begrotingssaldo en het saldo van de schatkistverrichtingen. In theorie stemt het netto te financieren saldo overeen met de aangroei van de openbare schuld. In de praktijk zijn er een aantal redenen diel het verschil te verklaren tussen het netto te financieren saldo en de wijzigingen in de openbare schuld. Het betreft meer bepaald de schatkistcertificaten gehouden door het IMF, wisselverschillen, het overnemen van bepaalde schulden die een forse verhoging van de bestaande openbare schuld kunnen veroorzaken, evenals sommige andere gedebudgetteerde verrichtingen.

4. **Bruto te financieren saldo**

   Som van het netto te financieren saldo en van de aflossingen op de geconsolideerde schuld en van de terugbetalingen van de leningen. Het stemt overeen met het totale bedrag waarvoor de overheid in de loop van het betrokken jaar leningen zal moeten afsluiten.

5. **Primair saldo**

   Saldo van de totale ontvangsten en totale uitgaven, exclusief rentelasten. Het gaat met andere woorden om het overschot of het tekort op de begroting, zonder de rentelasten van de staatsschuld (het netto te financieren saldo min de rentelasten van de staatsschuld.

6. **Vorderingssaldo voorheen financieringsbehoefte genoemd**

   Het vorderingssaldo is het belangrijkste saldo in de optiek van het Verdrag van Maastricht.

Artikel 104c van het Verdrag van Maastricht stelt dat de lidstaten overdreven tekorten op hun begroting moeten vermijden. Het overheidstekort wordt als overdreven beschouwd zodra de verhouding tussen het overheidstekort en het BBP hoger is dan 3,0 %.

In het Verdrag van Maastricht wordt niet langer als definitie van begrotingstekort het netto te financieren saldo aangenomen maar het vorderingssaldo van de hele overheid. Dit concept is gebaseerd op de berekeningsmethode van het ESR95. Het vorderingensaldo verschilt hoofdzakelijk van het netto te financieren doordat het niet het saldo bevat van de schatkistverrichtingen noch van netto begrotingsverrichtingen inzake kredietverleningen en deelnemingen. Het bevat daarentegen wel het saldo van de debudgettiseringen en het saldo van de autonome overheidsinstellingen van openbaar nut.

BEGROTINGSTABEL

Tabel voorkomend in de algemene uitgavenbegroting waarin de kredieten per programma en in de basisallocaties opgesplitste kredieten per programma gedetailleerd worden weergegeven.

BELGIAN TREASURY BILLS

Thesauriebewijzenprogramma uitgegeven in munten van de OESO-lidstaten en in Euro en geplaatst door een panel van dealers daartoe aangesteld door de schatkist.

BESTAANSMIDDELENPROGRAMMA

Het geheel van de lopende uitgaven voor personeel, werking en uitrusting van de organisatieafdeling. Dergelijke uitgaven worden meestal opgenomen in basisallocaties 11xx,12xx en 74xx.

Onder « bestaansmiddelen » dient men te verstaan al wat bijdraagt tot de leefbaarheid van de organisatieafdeling in kwestie :

— de personeels- en werkingskredieten (levering van lopende goederen en diensten);

— kredieten voor werken en aankopen van uitrustingen, tenzij deze laatste zo omvangrijk zijn of uitzonderlijk dat ze tot afzonderlijke programma's behoren.

BIJBLAD

Zie : AANPASSINGSBLAD.

BIJKREDIET

Een in de loop van het begrotingsjaar door het Parlement goedgekeurd krediet om de oorspronkelijk ingeschreven kredieten aan te passen of om de kredieten voor schuldvorderingen van vorige jaren toe te kennen.

CENTRALE OVERHEID

Deze bestaat uit de samenvoeging van de federale overheid, de gemeenschappen, gewesten en de gemeenschapscommissies.

CONJUNCTUURGEZUIVERDE BEGROTINGSSALDO

Het conjunctuurgezuiverde of cyclisch gecorrigeerd saldo is het overheidssaldo uitgezuiverd voor conjunctuurinvloeden. Hoewel er verschillende methodes gebruikt worden voor het berekenen van het conjunctuurgezuiverde begrotingssaldo kan men in alle methodes twee stappen onderscheiden. Ten eerste wordt de werkelijke macroeconomische toestand vergeleken met een toestand die als « neutraal » wordt beschouwd. De positieve of negatieve afwijking wordt gekwantificeerd (output gap). Vervolgens wordt de impact van de vastgestelde afwijking op het overheidsbudget — de cyclische component van het begrotingssaldo — geraamd aan de hand van elasticiteiten. Het conjunctuurgezuiverde saldo is dan het waargenomen saldo verminderd met deze cyclische component.

DEBUDGETTERING

Een algemene term die aangeeft dat een bepaalde uitgave, die zou moeten zijn opgenomen, niet in de begroting voorkomt, maar op een andere wijze wordt gefinancierd.

DEFICIT SPENDING

Expansief begrotingsbeleid teneinde de conjunctuur te stimuleren of te ondersteunen door gewilde begrotingstekorten.

DERDENGELDEN

Derdengelden zijn gelden die de Schatkist int voor rekening van derden en later aan de begunstigden doorstort. Gelden die tijdelijk op een wachtrekening worden geplaatst voor latere definitieve aanrekening, worden eveneens hieronder geklasseerd.

ECONOMISCHE CLASSIFICATIE

Indeling van de begroting naar macro-economische categorieën (consumptie, overdracht, investering, enz.) waardoor de verrichtingen van de Staat en van de andere openbare diensten kunnen worden ingepast in de nationale boekhouding (de nationale rekeningen). De basisallocaties dienen deze indeling te volgen.

De economische classificatie die thans wordt gebruikt is deze van oktober 2000, op grond van het ESR95.

Een economische code bestaat uit vier cijfers :

— het eerste cijfer duidt aan of de basisallocatie overeenkomt met een lopende of met een kapitaalverrichting;

— het tweede cijfer duidt aan of de verrichting slaat op een uitgave of op een ontvangst;

— het derde en het vierde cijfer stellen subgroepen voor die meer gedetailleerde inlichtingen bieden.

* Het eerste cijfer duidt de hoofdgroep aan waartoe de verrichting behoort.

Als dit cijfer :

— **gelijk is aan 0**, dan gaat het in dit geval om niet-gesplitste verrichtingen of interne verrichtingen. Niet-gesplitste verrichtingen worden, indien mogelijk, verdeeld over de hoofdgroepen 1 tot en met 9;

— **tussen 1 tot en met 4 ligt** : het gaat om een lopende verrichting, met name verrichtingen betreffende diensten (bijvoorbeeld lonen) en goederen (hoofdgroep 1), intresten en inkomsten uit eigendom (hoofdgroep 2), alsmede de lopende overdrachten buiten de overheid (hoofdgroep 3) en binnen de overheid (hoofdgroep 4);

— **tussen 5 tot en met 8 ligt** : het gaat om een kapitaalverrichting, met name verrichtingen inzake kapitaaloverdrachten buiten de overheid (hoofdgroep 5) en binnen de overheid (hoofdgroep 6), de investeringen (hoofdgroep 7), kredietverleningen en deelnemingen (hoofdgroep 8);

— **gelijk is aan 9** : deze code komt overeen met verrichtingen inzake de staatsschuld, andere dan betalingen van rentelasten.

* Het tweede cijfer brengt bijkomende verduidelijkingen aan. Als het tussen 1 tot en met 5 ligt, gaat het om een uitgave; tussen 6 tot en met 9 gaat het om een ontvangst.

ECONOMISCHE HERGROEPERING

Een volgens de criteria van de economische classificatie uitgevoerde consolidatie van de begrotingsverrichtingen van de verschillende entiteiten van de centrale overheid en van sommige instellingen van openbaar nut en inclusief, zonodig, debudgetteringen.

EINDREGELING VAN DE BEGROTING (REKENINGWET)

De eindregeling van de begroting bevat de verantwoording — door de regering aan het Parlement — van het gebruik dat werd gemaakt van de door de begrotingswetten toegekende middelen.

ENTITEIT I EN II

Voor de analyse van de openbare financiën in België wordt vaak een onderscheid gemaakt tussen entiteit I en entiteit II. Entiteit I hergroepeert de verrichtingen van de federale overheid en de sociale zekerheid, entiteit II deze van de lagere overheden en de gemeenschappen en gewesten.

ESR

Het Europees stelsel van nationale en regionale rekeningen (ESR 95) bevat de registratieregels die moeten worden toegepast om een onderling samenhangende, betrouwbare en vergelijkbare kwantitatieve beschrijving van de economieën van de lidstaten te verkrijgen.

Het is bestemd voor de instellingen van de Unie, voor de regeringen en voor de deelnemers aan het economische en sociaal leven, die hun besluiten baseren op geharmoniseerde en betrouwbare statistieken.

Het ESR 95 is een uitermate belangrijk instrument voor het beheer van het beleid van de Europese Unie.

FACULTATIEVE TOELAGE

Toelage waarvan het voorwerp geen wettelijke grondslag heeft. In dit geval moet een bijzondere bepaling, die de aard van de toelage preciseert, in de algemene uitgavenbegroting worden opgenomen. Ze kan worden toegekend onder de voorwaarden vastgesteld door de Koning.

FINANCIERINGSBEHOEFTEN

Volgens het ESR 95 wordt dit saldo het vorderingssaldo genoemd.

Zie : VORDERINGENSALDI

FINANCIEWET

Wanneer de rijksmiddelenbegroting — waarbij de regering elk jaar gemachtigd wordt de bestaande belastingen in te vorderen — niet goedgekeurd is op 31 december, machtigt de financiewet de regering, vanaf het begin van het betrokken begrotingsjaar, over te gaan tot de inning van de belastingsinkomsten en desgevallend een beroep te doen op leningen.

FISCALE UITGAVEN

De fiscale uitgaven omvatten alle aftrekken, verminderingen en uitzonderingen op het algemeen stelsel van belastingheffing, die gelden ten voordele van de belastingplichtigen of van economische, sociale of culturele activiteiten. Er wordt een inventaris van de fiscale uitgaven gepubliceerd als bijlage bij de Rijksmiddelenbegroting.

FUNCTIONELE CLASSIFICATIE (OVERHEID)

Voorstelling van de overheidsverrichtingen volgens hun bestemming, dat wil zeggen volgens de verschillende doelstellingen en taken die de overheid zich oplegt. De functionele classificatie die tot en met de begroting 2003 in voege was, was deze uitgewerkt door de Benelux in 1989. Vanaf de begroting 2004 wordt deze classificatie vervangen door de COFOG 1998 (classification of the Functions of government)
Ze bevat vier niveaus:

— 01. Afdeling (of categorie met twee cijfers);
— 01.1 Groep (of categorie met drie cijfers);
— 01.11 Klasse (of categorie met vier cijfers);
— 01.11.1 Subklasse (of categorie met vijf cijfers).

De gebruikte codes worden altijd en systematisch voorgesteld op basis van de kleinste referentie-eenheid, met name de subklasse (vijf cijfers).

De COFOG 1998 bevat tien verschillende afdelingen of functies :

Afdeling 01 : Algemeen bestuur
Afdeling 02 : Defensie
Afdeling 03 : Openbare orde en veiligheid
Afdeling 04 : Economische zaken
Afdeling 05 : Milieubescherming
Afdeling 06 : Huisvesting en gemeenschapsvoorzieningen
Afdeling 07 : Gezondheid
Afdeling 08 : Recreatie, cultuur en erediensten
Afdeling 09 : Onderwijs
Afdeling 10 : Sociale bescherming

FUNCTIONELE HERGROEPERING

Een volgens de verschillende taken (functionele classificatie) van de verschillende entiteiten van de centrale overheid uitgevoerde consolidatie van de begrotingsverrichtingen, sommige instellingen van openbaar nut en inclusief, zonodig, debudgetteringen, ongeacht de begroting waarin ze opgenomen zijn.

GEDEELDE BELASTING

Een rijksbelasting die op uniforme wijze over het hele grondgebied van het Rijk wordt geheven en waarvan de opbrengst geheel of gedeeltelijk aan de Vlaamse en Franse Gemeenschap wordt toegewezen.De gedeelde belastingen in de zin van de bijzondere wet van 16 januari 1989 betreffende de financiering van gemeenschappen en gewesten zijn samengesteld uit de btw en uit de personenbelasting.

GESPLITST KREDIET

Krediet dat bestemd is voor het dekken van werken of leveringen van goederen of diensten die een uitvoeringstermijn van meer dan twaalf maanden vergen. Zij worden gesplitst in een vastleggings- en een ordonnanceringskrediet.

Zie : VASTLEGGINGSKREDIET, ORDONNANCERINGSKREDIET.

HERVERDELING VAN BASISALLOCATIES

Tijdens het begrotingsjaar en binnen de perken van elk van de kredieten voor de programma's geopend in de algemene uitgavenbegroting kan de ordonnancerende minister, mits de minister die de begroting onder zijn bevoegdheid heeft, zich akkoord verklaart, overgaan tot de herverdeling van de basisallocaties. Deze herverdelingen worden zonder verwijl overgezonden aan de Kamer van volksvertegenwoordigers en het Rekenhof.

INDEXPROVISIE

Zie : PROVISIONEEL KREDIET.

KAPITAALUITGAVEN

Zie : KAPITAALVERRICHTINGEN.

KAPITAALVERRICHTINGEN

Onder kapitaalverrichtingen wordt verstaan :

— Kapitaaloverdrachten : financiële transfers die voor een andere sector (gezinnen, bedrijven, andere lokale besturen) een vermindering, respectievelijk een verhoging van zijn vermogen inhouden;

— Investeringen : verrichtingen in verband met de reële kapitaalvorming door de overheid (met uitzondering van de militaire investeringen);

— Kredietverleningen en deelnemingen : de kredietverleningen hebben betrekking op kapitalen die door de overheid worden verstrekt wanneer ze optreedt als bankier of obligatiehouder; de deelnemingen slaan op de kapitalen die door de overheid worden verleend wanneer ze optreedt als aandeelhouder of als enige eigenaar.

KREDIETOPENING

Begrotingsregeling die toelaat zonder het voorafgaand visum van het Rekenhof uitgaven te doen die in het belang van de dienst vlug moeten worden uitgevoerd. Aan het Rekenhof wordt *a posteriori* verantwoording afgelegd.

KREDIETOVERDRACHTEN

Overdracht van niet-gebruikte gedeelten van begrotingskredieten naar een volgend begrotingsjaar. De niet-gesplitste kredieten kunnen slechts éénmaal worden overgedragen om uitgaven te ordonnanceren die voortvloeien uit verplichtingen ontstaan in de loop van het jaar dat zijn naam aan de oorspronkelijke begroting geeft. De gesplitste kredieten beschikbaar op het einde van het begrotingsjaar worden geannuleerd, behalve bij afwijking toegestaan door koninklijk besluit.

KREDIETVERLENINGEN EN DEELNEMINGEN

Zie : KAPITAALVERRICHTINGEN

LINEAIRE OBLIGATIE (OLO)

Sinds mei 1989 geeft de Thesaurie lineaire obligaties uit, dit wil zeggen obligaties op lange termijn met een vaste rentevoet, looptijd en terugbetalingsprijs. Ze worden uitgegeven in maandelijkse tranches en de uitgifteprijs wordt bepaald bij aanbesteding. Er is geen consortium van banken, zodat de financiële instellingen vrij kunnen bieden. Lineaire obligaties zijn gedematerialiseerd, worden op een rekening ingeschreven en de aankoop- en verkoopverrichtingen gebeuren via de clearing van de NBB.

LOPENDE UITGAVEN

Zie : LOPENDE VERRICHTINGEN.

LOPENDE VERRICHTINGEN

De lopende verrichtingen zijn deze die betrekking hebben op de productie en het verbruik, de inkomensvorming en -herverdeling. De lopende verrichtingen worden ingedeeld in :

— lopende uitgaven en ontvangsten voor goederen en diensten (consumptiebestedingen);

— rente, pacht en andere resultaten van vermogen en ondernemingsactiviteit;

— inkomensoverdrachten aan en van andere sectoren (bedrijven, gezinnen en het buitenland);

— inkomensoverdrachten binnen de sector overheid.

NETTO BEGROTINGSSALDO

Zie : BEGROTINGSSALDI (punt 1).

NETTO TE FINANCIEREN SALDO

Zie : BEGROTINGSSALDI (punt 3).

NIET-GESPLITST KREDIET

Het krediet waarvan het bedrag én de vastlegging én de ordonnancering van de uitgave dekt.

ORDONNANCERING VAN DE UITGAVEN

Derde fase van de uitgavencyclus die bestaat in het verstrekken van het betalingsmandaat en het definitieve betalingsbevel.

ORDONNANCERINGSKREDIET

Krediet dat het bedrag voorziet dat mag worden geordonnanceerd tijdens het begrotingsjaar, ter aanzuivering van de zowel tijdens dit jaar als in de loop van de vorige jaren aangegane verbintenissen.

Zie : GESPLITST KREDIET.

ORGANISATIEAFDELINGEN

Elke grote component van de departementale organisatie die een belangrijk beheercentrum vormt. Meestal gaat het om een hoofdbestuur, een algemene directie of een gelijkwaardige entiteit.

OVERSCHRIJVING VAN BEGROTINGSKREDIETEN

Verrichting die erin bestaat een krediet ingeschreven op een begrotingsprogramma geheel of gedeeltelijk over te schrijven naar een begrotingsprogramma van eenzelfde of een ander departement. De overschrijving kan slechts toegelaten worden door een wet houdende aanpassing van de begroting of door een begrotingsbijbepaling opgenomen in het beschikkend gedeelte van de wet.

Zie : HERVERDELING VAN BASISALLOCATIES.

PREFINANCIERING VAN UITGAVEN

Vorm van debudgettering die slaat op uitgaven die ofwel rusten op de Staat, ofwel op een van de Staat onderscheiden instelling, waarbij in beide gevallen een beroep wordt gedaan op leningen waarvan de intrest- en aflossingslasten gedragen worden door de Staat.

PROGRAMMA

Een geheel van activiteiten binnen een organisatieafdeling die bijdragen tot de verwezenlijking van een doelstelling en die de inzet van begrotingsmiddelen vergen.

PROGRAMMASTRUCTUUR

Verdeling van de begrotingskredieten in groepen en subgroepen in deze volgorde : departementale begroting, organisatieafdeling, activiteitenprogramma's en basisallocaties.

PROVISIONEEL KREDIET

Krediet dat, indien nodig, in de begroting wordt opgenomen om voorzienbare bijkomende, maar nog niet verdeelde, uitgaven te dekken die onder meer voortvloeien uit de verwachte stijging van het indexcijfer van de consumptieprijzen en de sociale programmatie in de openbare sector.

REKENINGWET

Zie : EINDREGELING VAN DE BEGROTING.

RIJKSMIDDELENBEGROTING

De rijksmiddelenbegroting verleent machtiging voor de invordering van de belasting overeenkomstig de wetten, besluiten en tarieven die er betrekking op hebben. Ze bevat de raming van de ontvangsten van de Staat, ongeacht het departement dat de ontvangsten int, en vanaf 1991 de ontvangsten van de organieke fondsen, alsmede een raming van de opbrengst van de uit te schrijven geconsolideerde leningen. Ze verleent machtiging, binnen de grenzen en onder de voorwaarden die ze bepaalt, tot het aangaan van leningen. Bij het ontwerp van rijksmiddelenbegroting wordt een inventaris van alle fiscale uitgaven gevoegd.

SALDO VAN DE SCHATKISTVERRICHTINGEN

Zie : SCHATKISTVERRICHTINGEN.

SAMENGEVOEGDE BELASTING

Een rijksbelasting die op uniforme wijze over het hele grondgebied van het Rijk wordt geheven en waarvan een bepaald gedeelte van de opbrengst aan de gewesten wordt toegewezen overeenkomstig de bepalingen van de bijzondere wet van 16 januari 1989 betreffende de financiering van de gemeenschappen en de gewesten. Op dit toegewezen gedeelte van de opbrengst mogen de gewesten opcentiemen heffen en, vanaf 1 januari 1994, mogen zij kortingen toekennen op deze belastingen, ze mogen daarbij niet meer korting toestaan dan het bedrag van de opbrengst dat hen is toegewezen.

SCHATKISTBONS

Effecten die kortlopende of middellange leningen in deviezen belichamen, uitgegeven door de Schatkist en in het bezit zijn van financiële instellingen in België of in het buitenland.

SCHATKISTCERTIFICATEN

Effecten op korte termijn in euro die door de Schatkist bij concurrentiële aanbesteding zijn uitgegeven. Hun looptijd kan 3, 6 of 12 maanden bedragen.

SCHATKISTVERRICHTING

De schatkistverrichtingen houden verband met derdengelden die de Schatkist beheert (bijvoorbeeld belastingen geïnd door de Staat ten behoeve van andere overheden), en met haar rol als kassier en bankier van het Rijk (bijvoorbeeld terugbetalingen van renten op beleggingen van de schatkist, terugvorderbare voorschotten die niet zullen worden geregeld als begrotingsuitgaven), de uitgifteverschillen van leningen en van uitwisseling van effecten van de overheidsschuld alsook de verschillen in nominale aflossing van de overheidsschuld als deze verschilt van de overeenkomstige kasuitgave. Ze kunnen desgevallend sommige verrichtingen integreren die gelijkgesteld zijn aan verrichtingen buiten begroting.

SCHATKISTVOORSCHOTTEN

Machtigingen tot het vastleggen en het betalen van dringende uitgaven die niet op de begroting zijn uitgetrokken maar door de Ministerraad zijn toegestaan. Die voorschotten dienen naderhand geregulariseerd te worden door de goedkeuring van bijkredieten in het aanpassingsblad.

SCHULD

1. **Openbare schuld**

   Strikt genomen bevat de overheidsschuld enkel de schuld van de Belgische Staat (federale overheid), met uitzondering van de gewaarborgde schuld, de schuld buiten begroting en de schuld van andere overhden (Gemeenschappen, gewesten, enz.)

2. **Geconsolideerde schuld**

Schuld op lange termijn (meer dan één jaar) waarbij de opbrengst van de leningen wordt gestort in de rijksmiddelenbegroting. De terugbetaling van deze schuld kan gebeuren via contractuele aflossingen in de vorm van jaarlijkse dotaties waarvoor op de rijksschuldbegroting kredieten worden uitgetrokken.

3. **Vlottende schuld**

Schuld op korte termijn. Enkel voor de op deze schuld te betalen rente worden kredieten op de rijksschuldbegroting uitgetrokken. De opbrengst en de terugbetalingen van de leningen op korte termijn worden op een thesaurierekening geboekt.

4. **Schuld op korte termijn**

Schuld in effecten waarvan de looptijd niet langer is dan een jaar en die bestemd is om tijdelijke schatkisttekorten te overbruggen als gevolg van een niet-synchroon samengaan van ontvangsten en uitgaven voorvloeiend uit seizoenmatige of onvoorziene bewegingen (zie vlottende schuld).

5. **Gedebudgetteerde schuld**

Geheel van leningen ten laste van de Staat die niet in de officiële stand van de rijksschuld zijn opgenomen. Deze leningen worden uitgegeven door autonome openbare instellingen of door ondergeschikte besturen in plaats van door de centrale overheid om openbare uitgaven te financieren, die in feite ten laste vallen van deze laatste.

6. **Gewaarborgde schuld**

Geheel van de door talrijke instellingen of organismen van de openbare sector uitgegeven leningen tot dekking van hun eigen financieringsbehoeften. Deze leningen krijgen de federale staatswaarborg. De Staat draagt de financiële lasten slechts ingeval de ontlener in gebreke blijft.

7. **Binnenlandse schuld**

De schuld in handen van verblijfhouders, zowel in euro als in vreemde valuta.

8. **Buitenlandse schuld**

De schuld, zowel in vreemde valuta als ineuro, in handen van niet-verblijfhouders.

9. **Directe schuld**

De schuld door de Staat rechtstreeks aangegaan ter dekking van de eigen behoeften.

10. **Indirecte schuld**

Schuld uitgegeven door sommige openbare instellingen om hun eigen financieringsbehoeften te dekken, terwijl de financiële lasten door de Staat worden gedragen.

STABILITEITSPROGRAMMA

Volgens artikel 3 van Verordening EG nr. 1466/97 van 7 juli 1997 is elke lidstaat (die de ene munt heeft aangenomen) gehouden om elk jaar een stabiliteitsprogramma aan de Ecofin-raad en de Commissie voor te leggen. In dit stabiliteitsprogramma worden onder meer de budgettaire middellangetermijndoelstelling en de verwachte schuldontwikkeling toegelicht. De stabiliteitsprogramma's zijn uitgegroeid tot een belangrijk instrument voor de coördinatie van het begrotingsbeleid.

TOEGEWEZEN ONTVANGSTEN

Ontvangsten die voorbehouden zijn voor het dekken van bepaalde, duidelijk afgebakende uitgaven. Vroeger ging dit gepaard met een boeking op een fonds en kwamen deze ontvangsten niet voor in de rijksmiddelenbegroting.

Vanaf 1991 komen deze ontvangsten, in het kader van de oprichting van de organieke fondsen, in de rijksmiddelenbegroting.

VARIABEL KREDIET

Een in de algemene uitgavenbegroting opgenomen krediet van een organiek begrotingsfonds dat varieert in functie van de aangerekende toegewezen ontvangsten op de overeenkomstige posten van de rijksmiddelenbegroting. In voorkomend geval kan met een van het vorige jaar beschikbaar saldo rekening gehouden worden.

Zie : TOEGEWEZEN ONTVANGSTEN.

VASTE UITGAVEN

Uitgaven die zijn vrijgesteld van het voorafgaande visum van het Rekenhof (wedden, salarissen, vergoedingen, abonnementen, huren, pensioenen).

VASTLEGGING VAN DE UITGAVEN

Eerste fase van de uitgavencyclus. In het begrotingsrecht is de vastlegging van de uitgaven, de verbintenis aangegaan door de minister of zijn afgevaardigde waarbij rechten en verplichtingen ten laste van de begroting ontstaan. Boekhoudkundig is het de inschrijving in een register van een bedrag waardoor een begrotingskrediet geblokkeerd wordt ten belope van deze verrichting. De boekhoudkundige vastlegging behoort tot de bevoegdheid van de controleurs van de vastleggingen.

VASTLEGGINGSKREDIET

Krediet dat het bedrag uittrekt van de verbintenissen die tijdens het begrotingsjaar mogen worden aangegaan.

Zie : GESPLITST KREDIET.

VASTLEGGINGSMACHTIGING

In het beschikkend gedeelte van de algemene uitgavenbegroting gegeven toestemming om verbintenissen ten belope van een bepaald bedrag aan te gaan. Voor de uitbetalingen, die uit deze machtigingen zullen voortvloeien, moeten in latere begrotingen eigenlijke kredieten worden ingeschreven.

VEREFFENING

Tweede fase in de uitgavencyclus (na de vastlegging). De vereffening houdt de erkenning in van de werkelijkheid, de regelmatigheid en de wettelijkheid van een schuldvordering op de Staat.

VOORAFBEELDING VAN DE UITVOERING VAN DE BEGROTING

In de loop van de maand mei volgend op het begrotingsjaar geeft het Rekenhof kennis aan de Kamer van volksvertegenwoordigers van een voorafbeelding van de begrotingsresultaten. In de loop van de maand oktober volgend op het begrotingsjaar dient de Minister van Financiën bij de Kamer van volksvertegenwoordigers het wetsontwerp tot eindregeling van de begroting in.

VOORLOPIG KREDIET

Kredieten die door het parlement aan de regering worden toegekend voor één of meer maanden (maximum 4 maanden) wanneer de uitgavenbegroting niet kan worden goedgekeurd voor 31 december van het aan het begrotingsjaar voorafgaande jaar. Ze zijn te beschouwen als een voorschot op de nog goed te keuren begrotingskredieten. Deze kredieten mogen, in principe, niet worden aangewend voor nieuwe uitgaven, die vroeger niet toegelaten waren door de Wetgevende Macht. De voorlopige kredieten worden berekend in verhouding tot die van de laatst goedgekeurde algemene uitgavenbegroting.

ZILVERFONDS

Het Zilverfonds werd gecreëerd bij de wet van 5 september 2001 tot waarborging van een voortdurende vermindering van de overheidsschuld en tot oprichting van een Zilverfonds. Het fonds heeft als doelstelling reserves aan te leggen die moeten toelaten om in de periode 2010-2030 de extra-uitgaven van de diverse wettelijke pensioenstelsels ten gevolge van de vergrijzing te betalen. Het Zilverfonds kan gefinancierd worden uit : begrotingsoverschotten, overschotten van de sociale zekerheid, niet-fiscale ontvangsten en de opbrengsten van de beleggingen van het fonds. Het Zilverfonds kan vanaf 2010 uitgaven verrichten op voorwaarde dat de schuldgraad van de overheid lager is dan 60 % van het bruto binnenlands product.

GLOSSAIRE

Le présent glossaire vise à définir les termes les plus fréquemment utilisés dans la pratique budgétaire. Il tend à expliquer des termes parfois peu connus du grand public, sans prétendre à une précision absolue.

ACTIVITÉ

Occupation ou opération à laquelle sont consacrés des moyens budgétaires et qui, isolément ou associée à d'autres, apporte une contribution à la réalisation de l'objectif poursuivi par un programme d'activités.

ALLOCATION DE BASE

Ventilation des crédits afférents à un programme, en allocations budgétaires plus détaillées, conformément à la classification économique (correspond à l'article budgétaire dans le tableau des allocations de base du budget général des Dépenses). L'imputation des dépenses s'effectue sur les allocations de base (voir également « article budgétaire »).

ARTICLE BUDGÉTAIRE

Elément numéroté du budget des Voies et Moyens et du budget général des Dépenses, accompagné d'un libellé définissant une recette ou une dépense.

Le code de l'article budgétaire dans le budget général des Dépenses est constitué de cinq chiffres :

— budget (deux chiffres),

— division organique (deux chiffres),

— programme (un chiffre).

C'est sur cet article budgétaire codé par cinq chiffres — les crédits par programme — qu'est fondée la spécialité *légale*. Il ne peut être dérogé à la spécialité légale que par le vote, par la Chambre des représentants, d'un feuilleton d'ajustement au budget général des Dépenses.

Le deuxième volet de la spécialité budgétaire hiérarchisée — la spécialité budgétaire *administrative* — s'applique aux crédits qui sont, suivant la classification économique, scindés par programme (les allocations de base). Le champ d'application de la spécialité administrative est codé au moyen de dix chiffres :

— les cinq premiers chiffres de la structure budget-division-programme, et

— les cinq derniers chiffres concernant l'activité (un chiffre) et l'allocation de base (quatre chiffres, dont les deux premiers correspondent aux deux premières positions du code économique et les deux autres représentent un numéro d'ordre).

AUTORISATION D'ENGAGEMENT

Autorisation, donnée dans le dispositif du budget général des Dépenses, de contracter des engagements à concurrence d'un certain montant. Cette autorisation conduit — mais de manière différée — au vote de crédits budgétaires destinés au paiement des dépenses engagées sur ladite autorisation.

AVANCES DE TRÉSORERIE

Autorisations d'engagement et de paiement ouvertes pour payer des dépenses urgentes, non prévues au budget mais autorisées par décision du Conseil des ministres. Ces avances doivent être par la suite régularisées par le vote au feuilleton d'ajustement des crédits supplémentaires nécessaires.

BESOINS DE FINANCEMENT

Voir : SOLDES DE FINANCEMENT.

BELGIAN TREASURY BILLS

Programme de billets de trésorerie émis en euros ou dans la monnaie d'un État membre de l'OCDE et placés par des « *dealers* » spécialement désignés à cette fin par le Trésor.

BUDGET

Acte législatif par lequel sont prévues et autorisées les recettes et les dépenses d'un pouvoir public pour une période déterminée, en général un an.

BUDGET DES VOIES ET MOYENS

Le budget des Voies et Moyens autorise la perception de l'impôt conformément aux lois, arrêtés et tarifs qui s'y rapportent. Il contient une évaluation complète des recettes de l'État, quel que soit le département qui les perçoit et, à partir de 1991, les recettes des fonds organiques ainsi qu'une estimation du produit des emprunts consolidés à émettre. Il autorise, dans les limites et conditions qu'il précise, la conclusion des emprunts. Au projet de budget des Voies et Moyens est joint un inventaire de toutes les dépenses fiscales.

BUDGET GÉNÉRAL DES DÉPENSES

Le budget général des Dépenses prévoit et autorise les dépenses, par programme, des services d'administration générale de l'État. Les crédits prévus pour les programmes regroupent distinctement les moyens budgétaires qui se rapportent aux frais de fonctionnement des administrations (programmes de subsistance) et aux objectifs des programmes d'activités.

Le budget général des Dépenses fixe, s'il y a lieu, les conditions relatives aux dépenses. Il comprend des dispositions spéciales pour les subsides facultatifs et, si nécessaire, des dérogations aux lois sur la comptabilité de l'État.

Le budget général des Dépenses comprend une partie justificative qui se compose de notes exposant :

— les *lignes générales de la politique* des départements, et

— par division organique, les *missions assignées*, et

— par programme, les *objectifs poursuivis*, ainsi que les moyens à mettre en œuvre pour les réaliser.

CAVALIER BUDGÉTAIRE

Disposition reprise dans le dispositif d'une loi budgétaire autorisant à déroger aux principes de la comptabilité de l'État ou à la législation permanente.

CERTIFICATS DE TRÉSORERIE

Titres à court terme en euros émis par le Trésor par voie d'adjudications compétitives. Ils existent en trois maturités standards à l'émission : 3, 6 et 12 mois.

CLASSIFICATION ÉCONOMIQUE

Présentation du Budget, en fonction de critères macro-économiques (consommation, transfert, investissements, etc.), permettant d'intégrer les opérations de l'État et celles des autres services publics dans la comptabilité nationale (les comptes nationaux). Les allocations de base doivent suivre cette classification.

La classification économique utilisée actuellement est celle d'octobre 2000 basée sur le Sec 95.

Un code économique se compose de quatre chiffres

— le premier indique si l'allocation de base correspond à une opération courante ou en capital;

— le second indique si l'opération a trait à une dépense ou à une recette;

— les troisième et quatrième positions représentent des sous-groupes donnant des renseignements plus détaillés.

* Le premier chiffre indique le groupe principal auquel l'opération appartient.

S'il est :

— **égal à 0** : il s'agit dans ce cas d'opérations non ventilées ou d'opérations internes. Les opérations non ventilées seront si possible réparties entre les groupes principaux 1 à 9;

— **entre 1 et 4 y compris** : il correspond à une opération courante, à savoir les opérations concernant les services (par exemple, les salaires) et les biens (1), les intérêts et les revenus de la propriété (2), ainsi que les transferts courants à l'extérieur des administrations publiques (3) et à l'intérieur des administrations publiques (4);

— **entre 5 et 8 y compris** : il correspond à une opération en capital, à savoir les opérations concernant les transferts en capital à l'extérieur des administrations publiques (5) et à l'intérieur des administrations publiques (6), les investissements (7), les octrois de crédits et prises de participations (OCPP) (8));

— **égal à 9** : ce code correspond aux opérations relatives à la dette publique, autres que les paiements de charges d'intérêt.

* Le deuxième chiffre apporte des précisions supplémentaires. S'il est compris entre 1 et 5, il s'agit d'une dépense et entre 6 et 9, d'une recette.

CLASSIFICATION FONCTIONNELLE (ADMINISTRATIONS PUBLIQUES)

Présentation des opérations des pouvoirs publics selon leur destination, c'est-à-dire d'après les différents objectifs et missions que ces pouvoir publics se fixent.

La classification fonctionnelle appliquée jusqu'au budget de 2003 était la classification établie par le Benelux en 1989.

A partir du budget 2004, cette classification est remplacée par la COFOG de 1998 *(classification of the Functions of government).*

Cette classification comporte quatre degrés de détail :

— 01 Division (ou catégorie à deux chiffres);
— 01.1 Groupe (ou catégorie à trois chiffres);
— 01.11 Classe (ou catégorie à quatre chiffres);
— 01.11.1 Sous-classe (ou catégorie à cinq chiffres).

Les codes utilisés sont toujours et systématiquement présentés sur la base de sa plus petite unité de référence, à savoir la sous-classe (cinq chiffres).

La COFOG 1998 comporte dix Divisions ou Fonctions différentes :

Division 01 : services généraux des administrations publiques
Division 02 : défense
Division 03 : ordre et sécurité publics
Division 04 : affaires et services économique
Division 05 : protection de l'environnement
Division 06 : politique de logement et équipements collectifs
Division 07 : santé
Division 08 : loisirs, culture et cultes

Division 09 : enseignement
Division 10 : protection sociale

COMPTE GÉNÉRAL DE L'ÉTAT

Tableau reprenant toutes les opérations budgétaires (compte d'exécution du budget), patrimoniales (compte des variations du patrimoine) et de trésorerie (compte de la trésorerie) exécutées du 1er janvier au 31 décembre d'une année déterminée.

CONTRÔLE BUDGÉTAIRE

Procédure de suivi budgétaire menée dans le courant du premier trimestre de chaque année, par laquelle les départements ministériels actualisent leurs données budgétaires initiales, ce qui permet de déceler préventivement les écarts éventuels par rapport aux recettes et/ou aux dépenses et de prendre des mesures correctives. Les résultats du contrôle budgétaire peuvent, le cas échéant, amener le gouvernement à ajuster le budget des Voies et Moyens, le budget général des Dépenses.

CRÉDIT BUDGÉTAIRE

Montant repris au tableau budgétaire sous un numéro d'article et constituant une autorisation de dépense, dans les limites et pour les objets prévus pour cet article.

CRÉDITS COMPLÉMENTAIRES

Ce sont des crédits additionnels, ouverts par la loi de comptes, pour régularisation *a posteriori* (par exemple, dépenses fixes).

CRÉDIT D'ENGAGEMENT

Crédit faisant apparaître le montant des obligations susceptibles d'être contractées pendant l'année budgétaire.

Voir : CRÉDIT DISSOCIÉ.

CRÉDIT DISSOCIÉ

Crédit destiné à couvrir les dépenses pour travaux ou fournitures de biens ou de services qui nécessitent un délai d'exécution supérieur à douze mois. Il est scindé en un crédit d'engagement et en un crédit d'ordonnancement.

Voir : CRÉDIT D'ENGAGEMENT, CRÉDIT D'ORDONNANCEMENT.

CRÉDIT D'ORDONNANCEMENT

Crédit faisant apparaître le montant qui peut être ordonnancé au cours de l'année budgétaire, en vue d'apurer des obligations contractées tant pendant celle-ci qu'au cours des années antérieures.

Voir : CRÉDIT DISSOCIÉ.

CRÉDIT NON DISSOCIÉ

Crédit dont le montant couvre à la fois les actes d'engagement et les opérations d'ordonnancement.

CRÉDITS PROVISIONNELS

Crédits inscrits, le cas échéant, au budget en vue de couvrir des dépenses complémentaires prévisibles, mais non encore réparties, découlant notamment de la hausse présumée de l'indice des prix à la consommation et de la programmation sociale dans le secteur public.

CRÉDITS PROVISOIRES

Crédits accordés par le Parlement au gouvernement pour un ou plusieurs mois (en principe, maximum quatre mois), lorsque le budget général des Dépenses n'a pu être approuvé avant le 31 décembre de l'année qui précède l'année budgétaire (douzièmes provisoires). Ils doivent être considérés comme des avances à valoir sur les crédits budgétaires restant à voter. Ces crédits ne peuvent, en principe, être affectés à la couverture de dépenses nouvelles non autorisées antérieurement par le législateur.

Les crédits provisoires sont calculés proportionnellement, sur la base du dernier budget général des Dépenses approuvé.

CRÉDIT SUPPLÉMENTAIRE

Crédit voté en cours d'année par le Parlement en vue d'ajuster les crédits prévus initialement, ou d'accorder des crédits supplémentaires pour années antérieures.

CRÉDITS VARIABLES

Crédits propres à un fonds budgétaire organique, repris dans le budget général des Dépenses, et variant en fonction des recettes affectées imputées sur les postes correspondants du budget des Voies et Moyens. Le cas échéant, il peut être tenu compte des soldes disponibles de l'année précédente.

Voir : RECETTES AFFECTÉES.

DÉBUDGÉTISATION

Terme général qui indique qu'une dépense qui devrait être incluse dans un budget, ne l'est pas, mais est financée par une autre voie.

DEFICIT SPENDING

Politique budgétaire expansive visant à stimuler ou à soutenir la conjoncture par des déficits budgétaires intentionnels.

DÉPENSES COURANTES

Voir : OPÉRATIONS COURANTES.

DÉPENSES DE CAPITAL

Voir : OPÉRATIONS DE CAPITAL.

DÉPENSES FISCALES

Les dépenses fiscales comprennent toutes les déductions, réductions et exceptions au régime général de taxation, qui sont appliquées en faveur des contribuables ou au profit d'activités économiques, sociales ou culturelles.
Un inventaire des dépenses fiscales est publié en annexe du budget des Voies et Moyens.

DÉPENSES FIXES

Dépenses non soumises au visa préalable de la Cour des comptes (traitements, salaires, indemnités, abonnements, loyers, pensions).

DETTE

1. **Dette publique**

   Au sens strict, la dette publique ne comprend que la dette de l'État belge (pouvoir fédéral) à l'exclusion de la dette garantie, de la dette débudgétisée ainsi que de la dette des autres pouvoirs publics (communautés et régions, …)

2. **Dette consolidée**

   Dette à long terme (de plus de un an) dont le produit des émissions est versé au budget des Voies et Moyens. Cette dette peut donner lieu à des amortissements contractuels réalisés au moyen de dotations annuelles inscrites au budget de la dette publique.

3. **Dette flottante**

   Dette à court terme. Seuls les intérêts à payer sur cette dette font l'objet d'une inscription de crédits au budget de la dette publique. Par contre, le produit des émissions à court terme et leur remboursement sont comptabilisés dans un compte de trésorerie.

4. **Dette à court terme**

   Dette représentée par des titres dont la durée n'excède pas un an et qui est destinée à faire face à un découvert de trésorerie durant des périodes relativement courtes en raison d'un asynchronisme entre les dépenses et les recettes résultant de mouvements saisonniers ou imprévus (cf. Dette flottante).

5. **Dette débudgétisée**

   Ensemble des emprunts, à charge de l'État, qui ne sont pas repris dans la situation officielle de la dette publique. Ces emprunts sont émis par des organismes publics autonomes ou par des pouvoirs locaux en lieu et place du pouvoir central en vue de préfinancer des dépenses publiques qui incombent au budget de ce dernier

6. **Dette garantie par l'État**

   Ensemble des emprunts émis par des organismes ou institutions relevant du secteur public pour couvrir leurs propres besoins de financement. Ces emprunts reçoivent la garantie de l'État fédéral. L'État ne supporte de charges financières qu'en cas de défaut de payement de l'émetteur.

7. **Dette intérieure**

   Dette vis-à-vis des résidents belges, tant en euros qu'en devises.

8. **Dette extérieure**

   Titres de la dette, tant en devises qu'en euros, détenus par des non-résidents.

9. **Dette directe**

   Dette contractée directement par l'État afin de couvrir ses propres besoins.

10. **Dette indirecte**

    Dette émise par certaines institutions publiques afin de couvrir leurs propres besoins de financement alors que les charges financières sont supportées par l'État.

DIVISION ORGANIQUE

Toute grande composante de l'organisation départementale constituant un centre de gestion important. Il s'agit généralement d'une administration centrale, d'une direction générale ou d'une entité équivalente.

ENGAGEMENT DES DÉPENSES

Première phase du cycle des dépenses. En droit budgétaire, obligation contractée par le ministre ou son délégué aux termes de laquelle naissent des droits et des obligations à charge du budget. Sur le plan comptable, inscription dans un registre du montant par lequel sont bloqués les crédits budgétaires affectés à cette opération. L'engagement comptable est de la compétence des contrôleurs des engagements.

ENTITE I ET II

En Belgique, dans le cadre de l'analyse des finances publiques, la distinction est souvent faite entre l'entité I et l'entité II. L'entité I regroupe les opérations du pouvoir fédéral et de la sécurité sociale, tandis que l'entité II regroupe celles des administrations locales, des communautés et des régions.

EXPOSÉ GÉNÉRAL

Document par lequel le gouvernement fournit une synthèse et une analyse des projets de budgets des recettes et des dépenses d'une année budgétaire déterminée.

Au terme de la loi sur la comptabilité de l'État, l'exposé général du budget doit au moins contenir :

1. l'analyse et la synthèse des budgets;
2. un rapport économique;
3. un rapport financier;
4. une estimation pluriannuelle;
5. une note sur le vieillissement;
6. une note de solidarité relative aux moyens affectés à l'aide au développement officielle belge.

FEUILLETON D'AJUSTEMENT

Acte législatif contenant les projets d'ajustement du budget des Voies et Moyens ou du budget général des Dépenses.

FONDS BUDGÉTAIRE ORGANIQUE

Une loi organique peut créer des fonds budgétaires en affectant à des dépenses dont elle définit l'objet certaines recettes imputées au budget des Voies et Moyens.

FONDS DE TIERS

Les fonds de tiers sont des fonds que le Trésor perçoit pour le compte de tiers et transférés ultérieurement aux bénéficiaires. Sont également classés ici, des fonds placés temporairement en attendant leur imputation définitive.

FONDS DE VIEILLISSEMENT

Le fonds de vieillissement a été créé par la loi du 5 septembre 2001 portant garantie d'une réduction continue de la dette publique et création d'un Fonds de vieillissement. L'objectif du fonds est de créer des réserves permettant de couvrir les dépenses supplémentaires à effectuer dans la période 2010-2030 dans les divers régimes légaux de pension, suite au vieillissement. Le fonds de vieillissement peut être financé par des surplus budgétaires, des excédents de la sécurité sociale, des recettes non fiscales et des produits de placements des réserves du Fonds de vieillissement. Le Fonds de vieillissement peut effectuer des dépenses à partir de l'année 2010, à condition que le rapport entre la dette publique et le produit intérieur brut soit inférieur à 60 %.

IMPÔT CONJOINT

Impôt national perçu d'une manière uniforme sur tout le territoire du Royaume et dont une partie déterminée du produit est attribuée aux régions conformément aux dispositions de la loi spéciale du 16 janvier 1989 relative au financement des communautés et des régions. Sur cette partie attribuée du produit, les régions sont autorisées à percevoir des centimes additionnels et, depuis le 1er janvier 1994, elles peuvent accorder des remises sur lesdits impôts, sans que celles-ci puissent dépasser le montant du produit qui leur est attribué.

IMPÔT PARTAGÉ

Impôt national perçu d'une manière uniforme sur tout le territoire du Royaume et dont le produit est, en tout ou en partie, attribué aux Communautés flamande et française. Les impôts partagés au sens de la loi spéciale du 16 janvier 1989 relative au financement des communautés et des régions se composent de la taxe sur la valeur ajoutée et de l'impôt des personnes physiques.

LIQUIDATION DES DÉPENSES

Seconde phase du cycle des dépenses (après l'engagement). Elle correspond à la reconnaissance de la réalité, de la régularité et de la légalité de la dette d'un créancier de l'État.

LOI DE COMPTE

Voir : RÈGLEMENT DÉFINITIF DU BUDGET.

LOI DE FINANCES

Au cas où le budget des Voies et Moyens, qui autorise chaque année le gouvernement à recouvrer les impôts, n'est pas adopté au 31 décembre, la loi qui ouvre les crédits provisoires pour le début de l'année suivante confirme le droit du gouvernement en matière de perception des recettes fiscales et porte le nom de loi de Finances.

OBLIGATION LINÉAIRE (OLO)

Depuis mai 1989, la trésorerie émet des obligations linéaires, à long terme, à taux, durée et valeur de remboursement fixes, par tranches mensuelles et dont le prix d'émission, et donc le rendement, sont définis via un système d'adjudication, sans consortium de banques, ce qui permet aux institutions financières de faire une offre librement.
Ces obligations linéaires sont dématérialisées, inscrites en compte et les opérations d'achat et de vente se font via le système de Clearing de la BNB.

OCTROIS DE CRÉDITS ET PRISES DE PARTICIPATIONS

Voir : OPÉRATIONS DE CAPITAL.

OPÉRATIONS COURANTES

Les opérations courantes ont trait à la production et à la consommation, à la formation du revenu et à sa répartition.
Les opérations courantes sont ventilées en :

— dépenses et recettes courantes pour biens et services (dépenses de consommation);

— intérêts, fermages et autres revenus de la propriété et de l'entreprise;

— transferts de revenus à destination et en provenance d'autres secteurs (entreprises, ménages, étranger);

— transferts de revenus à l'intérieur du secteur public.

OPÉRATIONS DE CAPITAL

Par opérations de capital, on entend :

— les transferts en capital : transferts financiers qui constituent pour un autre secteur (ménages, entreprises, autres pouvoirs publics) respectivement une diminution ou une augmentation de son capital;

— les investissements : opérations relatives à la formation réelle de capital par les administrations publiques (à l'exclusion des investissements militaires);

— les octrois de crédits et participations : les octrois de crédits se rapportent aux capitaux octroyés par les pouvoirs publics lorsque ces derniers agissent en tant que banquiers ou détenteurs d'obligations; les participations se

rapportent aux capitaux octroyés par les pouvoirs publics lorsque ces derniers agissent en tant qu'actionnaires ou seuls propriétaires.

OPÉRATIONS DE TRÉSORERIE

Les opérations de trésorerie concernent les fonds de tiers gérés par la trésorerie (par exemple, impôts perçus par l'État au profit d'autres pouvoirs publics), son rôle en tant que caissier et banquier de l'État (par exemple, les remboursements d'intérêts sur les placements du trésor, les avances récupérables qui ne seront pas régularisées en tant que dépenses budgétaires, etc.), les différences d'émission d'emprunts et d'échange de titres de la dette publique ainsi que les différences d'amortissement nominal de la dette publique lorsque celui-ci diffère de la dépense de caisse correspondante.

Le cas échéant, elles sont également susceptibles d'intégrer certaines opérations assimilables à des opérations extra-budgétaires.

ORDONNANCEMENT DES DÉPENSES

Troisième phase du cycle des dépenses qui consiste à émettre le mandat de paiement et à donner l'ordre définitif de paiement.

OUVERTURE DE CRÉDIT

Régime budgétaire qui permet de régler, sans visa préalable de la Cour des comptes, les dépenses qui doivent, dans l'intérêt du service, être effectuées rapidement. Une justification *a posteriori* est soumise à la Cour des comptes.

POUVOIR CENTRAL

Il est constitué du pouvoir fédéral, des communautés, des régions et des commissions communautaires.

PRÉFIGURATION DE L'EXECUTION DU BUDGET

Dans le courant du mois de mai suivant la fin de l'année budgétaire, la Cours des comptes donne connaissance à la Chambre des représentants d'une préfiguration des résultats du budget.

Dans le courant du mois d'octobre suivant la fin de l'année budgétaire, le ministre des finances dépose à la Chambre des représentants le projet de loi portant règlement définitif du budget.

PRÉFINANCEMENT DE DÉPENSES

Forme de débudgétisation portant sur des dépenses incombant soit à l'État, soit à des institutions distinctes qui recourent à l'emprunt et dont les charges d'intérêts et d'amortissements sont supportées par le budget de l'État.

PROGRAMME

Tout ensemble d'activités concourant, au sein de chaque division organique, à la réalisation d'un objectif donné et nécessitant la mise en œuvre de moyens budgétaires.

PROGRAMME D'ACTIVITÉS

Requiert l'utilisation de crédits de dépenses spécifiques en vue d'un objectif qui peut être :

— soit une des fonctions exercées en permanence par la division organique;

— soit une mission occasionnelle confiée à cette division.

PROGRAMME DE STABILITÉ

En application de l'article 3 du Règlement CE n° 1466/97 du 7 juillet 1997, chaque état membre ayant accepté la monnaie unique, est tenu de soumettre chaque année un programme de stabilité au Conseil Ecofin et à la

Commission. Ledit programme de stabilité reprend, entre autres, l'objectif budgétaire à moyen terme et l'évolution prévue de la dette. Les programmes de stabilité sont devenus un instrument important pour la coordination de la politique budgétaire.

PROGRAMME DE SUBSISTANCE

Ensemble des dépenses courantes de personnel, de fonctionnement et d'équipement de la division organique.

De telles dépenses font généralement l'objet des allocations de base 11xx, 12xx et 74xx.

Par « *moyens de subsistance* », il faut entendre tout ce qui contribue à la viabilité de la division organique en cause :

— les crédits de personnel et de fonctionnement (fournitures de biens et services courants);

— les crédits pour travaux et acquisitions d'équipements, à moins que ceux-ci, en raison de leur importance ou de leur caractère exceptionnel, ne fassent l'objet de programmes distincts.

PROVISION INDEX

Voir : CRÉDITS PROVISIONNELS.

RECETTES AFFECTÉES

Recettes qui sont spécialement réservées à la couverture de dépenses bien déterminées. Jadis, elles faisaient l'objet d'une inscription sur un fonds et n'apparaissaient pas dans le budget des Voies et Moyens. À partir de 1991, et dans le cadre de la création des fonds organiques, ces recettes figurent au budget des Voies et Moyens.

RECETTES CÉDÉES ET ATTRIBUÉES

Recettes perçues par le pouvoir fédéral qui n'émargent pas au budget des Voies et Moyens, mais sont cédées à l'Union européenne, aux régions, aux communautés, ainsi qu'à la sécurité sociale.

REDISTRIBUTION D'ALLOCATIONS DE BASE

Durant l'année budgétaire et dans les limites de chacun des crédits ouverts pour les programmes dans le budget général des Dépenses, le ministre ordonnateur peut, moyennant l'accord du ministre qui a le budget dans ses attributions, procéder à la redistribution des allocations de base. Ces nouvelles ventilations sont communiquées sans délai à la Chambre des représentants et à la Cour des comptes.

RÈGLEMENT DÉFINITIF DU BUDGET (Loi de compte)

Le règlement définitif du budget renferme la justification — par le gouvernement au Parlement — de l'emploi qui a été fait des moyens octroyés par la loi budgétaire.

REGROUPEMENT ÉCONOMIQUE

Synthèse opérée, selon les critères de la classification économique, des opérations budgétaires des différentes Entités du Pouvoir central et de celles de certains organismes d'intérêt public, et comprenant, le cas échéant, les débudgétisations.

REGROUPEMENT FONCTIONNEL

Synthèse effectuée, selon les diverses missions assumées par les pouvoirs publics (classification fonctionnelle), des opérations budgétaires des différentes Entités du Pouvoir central et de celles de certains organismes d'intérêt public, et comprenant, le cas échéant, les débudgétisations, et ceci indépendamment du budget d'origine.

REPORTS DE CRÉDITS

Transferts de parties non utilisées de crédits budgétaires à l'année budgétaire suivante. Les crédits non dissociés ne peuvent être reportés qu'une seule fois pour ordonnancer des dépenses résultant d'obligations nées au cours de l'année qui donne son nom au budget initial. Les crédits dissociés qui restent disponibles à la fin de l'année budgétaire tombent en annulation, sauf dérogations autorisées par arrêté royal.

SEC

Le système européen des comptes nationaux et régionaux (SEC 1995) définit les règles comptables qu'il convient de mettre en œuvre afin d'obtenir une description quantitative cohérente, fiable et comparable des économies des États membres.

Il est destiné aux institutions communautaires, aux gouvernements et aux acteurs de la vie économique et sociale qui prennent leurs décisions sur la base de statistiques harmonisées et fiables.
Le SEC 1995 constitue un outil essentiel pour gérer l'ensemble des politiques de l'Union européenne.

SOLDES BUDGÉTAIRES

1. **Solde net du budget**

   Différence entre le montant des opérations reprises au budget général des Dépenses et celui du budget des Voies et Moyens. Il est à noter que les amortissements et remboursements anticipés de la dette n'y sont pas repris.

2 **Solde des opérations de trésorerie**

   Voir : OPERATIONS DE TRÉSORERIE.

3. **Solde net à financer**

   Somme du solde net du budget et du solde des opérations de trésorerie. En théorie, le solde net à financer correspond à l'accroissement de la dette publique. En pratique, un certain nombre de raisons expliquent cependant la différence entre le solde net à financer et les variations de la dette publique. Il s'agit, en particulier, des certificats de trésorerie détenus par le FMI, des différences de change, de la reprise de certaines dettes qui entraînent une forte augmentation de la dette existante, ainsi que de certaines autres opérations débudgétisées.

4. **Solde brut à financer**

   Somme du solde net à financer et des amortissements de la dette consolidée et des remboursements des emprunts. Il correspond au volume total de l'appel des capitaux qui sera fait par l'État durant une année budgétaire déterminée.

5. **Solde primaire**

   Solde des recettes totales et des dépenses totales, à l'exclusion des charges d'intérêt. Autrement dit, il s'agit du surplus ou du déficit budgétaire hors charges d'intérêt de la dette publique (solde net à financer moins charges d'intérêt de la dette publique).

6. **Solde de financement**

   Le solde de financement est, aux yeux du Traité de Maastricht, le solde le plus important.

   L'article 104 c du Traité de Maastricht stipule que les États membres doivent éviter les déficits publics excessifs. Le déficit public est considéré comme excessif dès que le rapport entre le déficit public et le PIB est supérieur à 3,0 %.

   Pour le Traité de Maastricht, la définition du déficit budgétaire retenu n'est pas le solde net à financer, mais le solde de financement de l'ensemble des administrations publiques.

Ce concept s'appuie sur la méthode de calcul du SEC 95. Le solde de financement diffère essentiellement du solde net à financer en ce qu'il ne comprend pas le solde des opérations de trésorerie ni des opérations budgétaires nettes en matière d'octrois de crédits et de prises de participations mais, par contre, il comprend le solde des débudgétisations ainsi que le solde des organismes administratifs autonomes d'intérêt public.

7. **Solde budgétaire corrigé du cycle**

Le solde budgétaire corrigé du cycle est le solde budgétaire apuré des influences conjoncturelles. Bien que différentes méthodes soient utilisées pour calculer le solde budgétaire corrigé du cycle, toutes les méthodes connaissent deux étapes.

Tout d'abord, la situation macro-économique réelle est comparée avec une situation considérée comme « neutre ». L'écart positif ou négatif est quantifié (*output gap*).

On estime ensuite, moyennant des élasticités, l'impact de l'écart constaté sur le budget — le composant cyclique du solde budgétaire.

Le solde budgétaire corrigé du cycle est alors le solde observé diminué dudit composant cyclique.

STRUCTURE DE PROGRAMMES

Répartition des articles budgétaires en ensembles et sous-ensembles selon le schéma suivant : budget départemental, division organique, programme d'activités et allocations de base.

SUBSIDE FACULTATIF

Allocation dont l'objet n'a pas de base légale. Dans ce cas, une dispositon spéciale qui en précise la nature doit figurer au budget général des Dépenses. De plus, ce subside peut être octroyé selon les conditions fixées par le Roi.

TABLEAU BUDGÉTAIRE

Tableau figurant dans le budget général des Dépenses où les crédits budgétaires sont détaillées par programme et les crédits par programme scindés en allocations de base.

TRANSFERT DE CRÉDIT BUDGÉTAIRE

Opération qui consiste à transférer en tout ou en partie un crédit inscrit à un programme budgétaire vers un programme budgétaire d'un même ou d'un autre département. Ce transfert ne peut être autorisé que par une loi d'ajustement budgétaire ou par une disposition légale spécifique reprise dans le dispositif de la loi.

Voir : REDISTRIBUTION DES ALLOCATIONS DE BASE.

LIJST VAN DE AFKORTINGEN

ABH	Agentschap voor de Buitenlandse Handel
ADSEI	Algemene Directie Statistiek en Economische Informatie
ACTIRIS	Active Iris (Vervangt BGDA)
aj.	Aanslagjaar
ALESH	Amortisatiefonds van de leningen voor de sociale huisvesting
bbp	Bruto binnenlands product
BEVAK	Beleggingsvennootschap met vast kapitaal
BEVEK	Beleggingsvennootschap met veranderlijk kapitaal
BGDA	Brusselse Gewestelijke Dienst voor Arbeidsbemiddeling
BIAC	Brussels International Airport Company
BIJZ. TOEL.	Bijzondere toelage
BIO	Belgische Investeringsmaatschappij voor Ontwikkelingslanden
BLEU	Belgisch-Luxemburgse Economische Unie
bni	Bruto nationaal inkomen
BNI/nat. Pers.	Belasting van de Niet-Inwoners (natuurlijke personen)
bnp	Bruto nationaal product
BNV (/Ven)	Belasting der niet-verblijfhouders (/vennootschappen)
BPR	Business Process Reengineering
BPWB	Begrotingsprogramma voor Wetenschapsbeleid
BS	Belgisch Staatsblad
BTC	Belgische Technische Coöperatie
btw	Belasting over de toegevoegde waarde
BV	Bedrijfsvoorheffing
CAO	Collectieve Arbeidsovereenkomst
CBFA	Commissie voor het Bank- Financie- en Assurantiewezen
CBHK	Centraal Bureau voor Hypothecair Krediet
CDV	Controledienst voor Verzekeringen
CFI	Cel voor Financiële Informatieverwerking
CHF	Zwitserse Frank
CIMIRE	Multisectoriële Individuele Rekening
CODA	Coördinatieorgaan voor de analyse van de dreiging
Coperfin	Copernicus Financiën
CPB	Centraal Planbureau
CREDIBE	Vroegere CBHK — Centrale Bureau voor Hypothécair Krediet
CVO	Commissie voor ontwikkelingshulp
DGOS	Directie-generaal Ontwikelingssamenwerking

LISTE DES ABRÉVIATIONS

ACTIRIS	Active Iris (Remplace l'ORBem)
ACS	Agent Contractuel Subventionné
ACE	Agence pour le Commerce Extérieur
ALE	Agence locale de l'emploi
AM	Arrêté ministériel
AMI	Assurance maladie invalidité
AMI-Ind.	Assurance maladie invalidité — indemnités
AMI-SS	Assurance maladie invalidité — soins de santé
APA	Allocations pour l'aide aux personnes âgées
AR	Arrêté royal
ASBL	Association sans but lucratif
ASE	Agence spatiale européenne
BCE	Banque centrale européenne
BERD	Banque européenne pour la reconstruction et le développement
BFP	Bureau fédéral du plan
BIAC	Brussels International Airport Company
BIM	Bénéficiaire de l'Intervention Majorée (ex VIPO)
BNB	Banque Nationale de Belgique
BNF	Besoin net de financement
BPR	Business Process Reengineering
C&R	Communautés et Régions
CAD	Comité d'assistance au développement
CBFA	Commission Bancaire, Financière et des Assurances
CCI	Chambre de commerce et d'industrie
CCT	Convention collective de travail
CE	Communauté européenne
CECA	Communauté européenne du charbon et de l'acier
CeFiP	Centre de Connaissances du Financement des PME
CEN	Centre d'étude de l'énergie nucléaire
CEV	Comité d'études sur le vieillissement
CHF	Francs suisse
CIMIRE (asbl)	Compte individuel multisectoriel
CIR	Code des impôts sur le revenu
CMT	Chômeur mis au travail
Coperfin	Copernic Finances
CPAS	Centre publique d'action sociale
CPE	Convention de premier emploi
CREDIBE	ex-OCCH — Office Central de Crédit Hypothécaire
CSF	Conseil supérieur des Finances
CSPM	Caisse de secours et de prévoyance en faveur des marins
CSPM-M&I	Caisse de secours et de prévoyance en faveur des marins — maladie et invalidité

DIMONA	Onmiddellijke aangifte van indiensttreding
DOSZ	Dienst voor de Overzeese Sociale Zekerheid
EBA	Eenmalige bevrijdende aangifte
EBWO	Europese Bank voor Wederopbouw en Ontwikkeling
ECB	Europese Centrale Bank
EG	Europese Gemeenschap
EGKS	Europese Gemeenschap voor Kolen en Staal
EMS	Europees Monetair Stelsel
EMU	Economische en Monetaire Unie
EOGFL	Europees Oriëntatie- en Garantiefonds voor de Landbouw
ESA	European Space Agency
ESER79	Europees Systeem van Economische Rekeningen — 1979
ESR95	Europees Systeem van nationale en regionale Rekeningen — 1995
EU	Europese Unie
EUR	Euro
EWE	Eerste werkervaring
FAO	Fonds voor Arbeidsongevallen
FBB	Forfaitair gedeelte van de buitenlandse belasting
FBZ	Fonds voor de Beroepsziekten
FCCU	Federal Computer Crime Unit
Fedict	Federale Overheidsdienst Informatie- en Communicatietechnologie
FedMAN	Federal Metropolitan Area Network
FFE	Fonds voor Financieel Evenwicht
FIM	Federale Investeringsmaatschappij
FO	Federale overheid
FOD	Federale Overheidsdienst
FPB	Federaal Planbureau
FPM	Federale Participatiemaatschappij
FSB	Federal Service Bus
FSI	Fonds voor spoorweginfrastructuur
FSO	Fonds sluiting ondernemingen
G & G	Gemeenschappen en Gewesten
GEN	Gewestelijk Expressnet
GESCO	Gesubsidieerde contractuelen
GICP	Geharmoniseerd Indexcijfer van de Comsumptieprijzen
HRF	Hoge Raad van Financiën
HRM	Human ressource management
HST	Hoge snelheidstrein
HVKZ	Hulp- en Voorzorgskas voor Zeevarenden
HVKZ-ZIV	Hulp- en Voorzorgskas voor Zeevarenden — Ziekte- en Invaliditeitsverzekering
IBF	Interdepartementaal begrotingsfonds
ICB	Instellingen voor collectieve belegging in schuldvorderingen
ICT	Informatie- en CommunicatieTechnologie
IFO	Institut für Wirtschaftsforschung

CTA	Code des taxes assimilées aux impôts sur les revenus
CTB	Coopération Technique belge
CTIF	Cellule de Traitement des Informations Financières
DGCD	Direction générale de la coopération au developpement
DGSIE	Direction générale Statistique et information économique
DIMONA	Déclaration immédiate de l'empoi
DLU	Déclaration libératoire unique
EUR	euro
FADELS	Fonds des amortissements des emprunts du logement social
FAM	Facture maximale
FAT	Fonds des accidents du travail
FBI	Fonds budgétaire interdépartemental
FEF	Fonds d'équilibre financier pour la sécurité sociale
FEOGA	Fonds européen d'orientation et de garantie agricole
FFE	Fonds de fermeture des entreprises
FIF	Fonds de l'infrastructure ferroviaire
FMI	Fonds monétaire international
FMP	Fonds des maladies professionnelles
FNROM	Fonds national de retraite des ouvriers mineurs
FNRS	Fonds national de la recherche scientifique
FNRSH	Fonds national de reclassement social des handicapés
FOREM	Office Régional de la Formation Professionnelle et de l'Emploi
FV	Fonds de vieillissement
GRAPA	Garantie de Ressources aux Personnes Agées
HRM	Human ressource management
I.Soc.	Impôt des sociétés
ICN	Institut des comptes nationaux
IFA	Institut de formation administrative
IFO	Institut für Wirtschaftsforschung
IFRS	International Financial Reporting Standards
INAMI	Institut national d'assurance maladie invalidité
INAMI-Ind.	Institut national d'assurance maladie invalidité — indemnités
INAMI-SS	Institut national d'assurance maladie invalidité — soins de santé
INASTI	Institut national d'assurance sociale pour travailleurs indépendants
INCA	Institut national de crédit agricole
INPC	Indice National des Prix à la Consommation
INR(Soc.)	Impôts des non-résidents (sociétés)
INS	Institut national de statistiques
IPCH	Indice des Prix à la Consommation Harmonisé
IPP	Impôt des personnes physiques

IFRS	International Financial Reporting Standards
IGO	Inkomensgarantie voor ouderen
IMF	Internationaal Monetair Fonds
INR	Instituut voor de Nationale Rekeningen
ISM	Institute for Supply Management
ISPA	Internet Service Providers Association
KB	Koninklijk besluit
KBO	Kruispuntbank ondernemingen
KBOWI	Kruispuntbank ondernemingen web interface
KeFiK	Kenniscentrum voor Financiering van KMO's
KI	Kadastraal inkomen
KMO	Kleine en middelgrote ondernemingen
KVD	Kredietverleningen en deelnemingen
LO	Lokale overheden
MAF	Maximumfactuur
MB	Ministerieel besluit
MDG's	Millennium Development Goals
NAVO	Noord-Atlantische Verdragsorganisatie
NBB	Nationale Bank van België
NDD	Nationale Delcrederedienst
NFB	Nettofinancieringsbehoefte
NFS	Netto te financieren saldo
NFWO	Nationaal Fonds Wetenschappelijk Onderzoek
NGO	Niet-gouvernementele organisatie
NICP	Nationaal indexcijfer van de consumptieprijzen
NILK	Nationaal Instituut voor Landbouwkrediet
NIRAS	Nationale Instelling voor Radioactief Afval en verrijkte Splijtstoffen
NIS	Nationaal Instituut voor de Statistiek
NMBS	Nationale Maatschappij der Belgische Spoorwegen
NMKN	Nationale Maatschappij voor Krediet aan de Nijverheid
NMNS	Nationale Maatschappij voor de Herstructurering van de Nationale Sectoren
NPM	Nationaal pensioenfonds voor mijnwerkers
O & O	Onderzoek en Ontwikkeling
OCMW	Openbaar Centrum voor Maatschappelijk Welzijn
ODA	Official Development Asssistance
OESO	Organisatie voor Economische Samenwerking en Ontwikkeling
OFO	Opleidingsinstituut van de Federale Overheid
OLO	Lineaire obligatie
OV	Onroerende voorheffing
P&O	Personeel en Organisatie
PB	Personenbelasting
PC	Personal Computer
ISM	Institute of Supply Management
MAF	Maximum à facturer
MB	Moniteur belge
Mesure SINE	Réduction de cotisation prolongée et activation des chômeurs de longue durée peu qualifiés ou des bénéficiaires de revenus d'intégration
MRPA	Maisons de repos pour personnes âgées
MRS	Maison de repos et de soin
OA	Organisme assureur
OCA	Office de Contrôle des Assurances
OCAM	Organe de Coordination pour l'Analyse de la Menace
OCCH	Office central de crédit hypothécaire
OCCP	Octroi de crédits et prises de participations
OCDE	Organisation de coopération et de développement économique
ODA	Official Development Asssistance
ODM	Objectifs de développement du millénaire
OLO	Obligation linéaire
ONAFTS	Office national d'allocations familiales pour travailleurs salariés
OND	Office national du Ducroire
ONDRAF	Organisme national des déchets radioactifs et des matières fissiles enrichies
ONEM	Office national de l'emploi
ONEM-Ch.	Office national de l'emploi — chômage
ONEM-Int.	Office national de l'emploi — interruption de carrière
ONEM-Pr.	Office national de l'emploi — prépensions
ONP	Office national des pensions
ONSS	Office national de sécurité sociale
ONSS-APL	Office national de sécurité sociale — administrations provinciales et locales
ONSS-GFG	Office national de sécurité sociale — gestion financière globale
ONSS-GG	Office national de sécurité sociale — gestion globale
ONU	Organisation des Nations-Unies
ONVA	Office national des vacances annuelles
OPC	Organisme de placement collectif
ORBEM	Office Régional Bruxellois de l'Emploi (ACTIRIS)
OSSOM	Office de sécurité sociale d'Outre-Mer
OTAN	Organisation du Traité de l'Atlantique Nord
PBPS	Programme budgétaire de la Politique scientifique
PC	Personal Computer
PIB	Produit intérieur brut
pm	pour mémoire
PME	Petites et moyennes entreprises

PDOS	Pensioendienst voor de Overheidssector
pm	pro memorie
PMI indicator	Purchasing Managers Index
POD	Programmatorische overheidsdienst
PPS	Publiek-Private Samenwerking
PRSPs	Poverty Reduction Strategic Papers
PWA	Plaatselijk werkgelegenheidsagentschap
RAZEB	Raad Algemene Zaken en Externe Betrekkingen
RIZIV	Rijksinstituut voor Ziekte- en Invaliditeitsverzekering
RIZIV-GZ	Rijksinstituut voor Ziekte- en Invaliditeitsverzekering — Gezondheidszorg
RIZIV-Uit	Rijksinstituut voor Ziekte- en Invaliditeitsverzekering — Uitkeringen
RJV	Rijksdienst voor Jaarlijkse Vakantie
RKW	Rijksdienst voor Kinderbijslag voor Werknemers
RNA	Rijksdienst voor arbeidsvoorzieningen
ROB	Rustoord voor bejaarden
RSVZ	Rijksdienst voor de sociale verzekeringen der zelfstandigen
RSZ	Rijksdienst voor Sociale Zekerheid
RSZ-GB	Rijksdienst voor Sociale Zekerheid — Globaal beheer
RSZ-GFB	Rijksdienst voor Sociale Zekerheid — Globaal financieel beheer
RSZ-PPO	Rijksdienst voor Sociale Zekerheid — Provinciale en Plaatselijke Overheidsdiensten
RV	Roerende voorheffing
RVA	Rijksdienst voor Arbeidsvoorziening
RVA-Bru.	Rijksdienst voor Arbeidsvoorziening — Brugpensioenen
RVA-Lo.	Rijksdienst voor Arbeidsvoorziening — Loopbaanonderbreking
RVA-We.	Rijksdienst voor Arbeidsvoorziening — Werklozen
RVP	Rijksdienst voor Pensioenen
RVT	Rust en verzorgingstenhuis
RVV	Rechthebbende Verhoogde Verzekeringstegemoetkoming (Vroegere WIGW)
SBO	Startbaanovereenkomst
SCK	Studiecentrum voor Kernenergie
SCvV	Studiecommissie voor de vergrijzing
Selor	Selectiebureau van de overheid
SINE-maatregel	Een duurzame bijdragevermindering en activering van laaggeschoolde langdurig werklozen en leefloners
SOCOBESOM	Coöperatieve vennootschap voor bedrijfsomschakeling
SZ	Sociale zekerheid
TBH	Tegemoetkoming hulp aan bejaarden
TWW	Tewerksgestelde Werkloze
UME	Universal Messaging Engine
UMTS	Universal Mobile Telephone System
PMI indicator	Purchasing Managers Index
PNB	Produit national brut
PPP	Partenariat Public-Privé
Pr.I.	Précompte immobilier
Pr.M.	Précompte mobilier
Pr.P	Précompte professionnel
PRSPs	Poverty Reduction Strategy Papers
QFIE	Quotité forfaitaire d'impôt étranger
R&D	Recherche et Développement
RC	Revenu cadastral
RER	Réseau Express Régional
RN	Revenu national
RNB	Revenu national brut
SdPSP	Service des Pensions du Secteur Public
SEC79	Système européen de comptes économique intégrés — 1979
SEC95	Système européen de comptes nationaux et régionaux — 1995
SELOR	Sélection et Orientation pouvoir fédéral
SFI	Société fédérale d'investissemnt
SFP	Sociéte fédérale de participation
SIB	Société d'Investissement belge
SiC	Société d'investissement en créances institutionnelle
SICAFS	Sociétés d'investissements à capital fixe
SICAVS	Sociétés d'investissements à capital variable
SME	Système monétaire européen
SNCB	Société nationale des chemins de fer belges
SNCI	Société nationale de crédit à l'industrie
SNF	Solde net à financer
SNSN	Société nationale des secteurs nationaux
SOCOBESOM	Société coopérative à la reconversion d'entreprises
SPF	Service public fédéral
SPP	Service public de programmation
SS	Sécurité sociale
TGV	Train à grande vitesse
TIC	Technologie de l'information et de la communication
TMC	Taxe de mise en circulation
TVA	Taxe sur la valeur ajoutée
UE	Union européenne
UEBL	Union économique Belgo-Luxembourgeoise
UEM	Union économique et monétaire
UMTS	Universal Mobile Telecommunications System
UNDP	Human Development Report
USD	US Dollar

UNDP	Human Development Reports
USD	Amerikaanse dollar
UVW	Uitkeringsgerechtigde volledig werkloze
VDAB	Vlaamse Dienst voor Arbeidsbemiddeling en Beroepsopleiding
Ven. B.	Vennootschapsbelasting
VI	verzekeringsinstelling
VN	Verenigde Naties
VUT	Vervroegde uittreding
vzw	Vereniging zonder winstoogmerk
WebDIV	Webapplicatie van de Dienst voor Inschrijving van Voertuigen
WIB	Wetboek van de inkomstenbelastingen
ZF	Zilverfonds
ZIV	Ziekte- en Invaliditeitsverzekering
ZIV-GZ	Ziekte- en Invaliditeitsverzekering — Gezondheidszorg
ZIV-Uit.	Ziekte- en Invaliditeitsverzekering — Uitkeringen

Drukwerk – *Impression*
Kamer van volksvertegenwoordigers – *Chambre des représentants*

Zetwerk – *Composition*
I.P.M. COLOR PRINTING – ☎ 02/218.68.00