

CHAMBRE DES REPRÉSENTANTS
DE BELGIQUE

25 novembre 2013

PROPOSITION DE LOI SPÉCIALE

portant réforme du financement des communautés et des régions, élargissement de l'autonomie fiscale des régions et financement des nouvelles compétences

PROPOSITION DE LOI SPÉCIALE

modifiant la loi spéciale du 16 janvier 1989 relative au financement des Communautés et des Régions et la loi spéciale du 19 juillet 2012 portant un juste financement des Institutions bruxelloises, garantissant un financement équitable de la Région de Bruxelles-Capitale

ERRATUM

Dans le DOC 53 2974/007, il y a lieu de remplacer les pages 19 et 20 par les pages suivantes:

Documents précédents:

Doc 53 2974/ (2012/2013):

- 001: Proposition de loi spéciale de Mmes Vienne et Rutten, MM. Terwingen et Bacquelaine, Mmes Temmerman, Fonck et Gerkens et M. Van Hecke.
- 002: Avis du Conseil d'État.
- 003: Avis motivé du Parlement de la Communauté germanophone.
- 004: Addendum.
- 005 et 006: Amendements.
- 007: Rapport.
- 008: Texte adopté par la commission.

Document précédent:

Doc 53 3040/ (2012/2013):

- 001: Proposition de loi spéciale de M. Clerfayt et consorts.

BELGISCHE KAMER VAN
VOLKSVERTEGENWOORDIGERS

25 november 2013

VOORSTEL VAN BIJZONDERE WET

tot hervorming van de financiering van de gemeenschappen en de gewesten, tot uitbreiding van de fiscale autonomie van de gewesten en tot financiering van de nieuwe bevoegdheden

VOORSTEL VAN BIJZONDERE WET

tot wijziging van de bijzondere wet van 16 januari 1989 betreffende de financiering van de gemeenschappen en de gewesten en van de bijzondere wet van 19 juli 2012 houdende een correcte financiering van de Brusselse instellingen, teneinde het Brussels Hoofdstedelijk Gewest van een billijke financiering te verzekeren

ERRATUM

In DOC 53 2974/007 dienen de bladzijden 19 en 20 vervangen te worden door de volgende bladzijden:

Voorgaande documenten:

Doc 53 2974/ (2012/2013):

- 001: Voorstel van bijzondere wet van de dames Vienne en Rutten, de heren Terwingen en Bacquelaine, de dames Temmerman, Fonck en Gerkens en de heer Van Hecke.
- 002: Advies van de Raad van State.
- 003: Gemotiveerd advies van het Parlement van de Duitstalige Gemeenschap.
- 004: Addendum.
- 005 en 006: Amendementen.
- 007: Verslag.
- 008: Tekst aangenomen door de commissie.

Voorgaande documenten:

Doc 53 3040/ (2012/2013):

- 001: Voorstel van bijzondere wet van de heer Clerfayt c.s.

7273

N-VA	:	Nieuw-Vlaamse Alliantie
PS	:	Parti Socialiste
MR	:	Mouvement Réformateur
CD&V	:	Christen-Democratisch en Vlaams
sp.a	:	socialistische partij anders
Ecolo-Groen	:	Ecologistes Confédérés pour l'organisation de luttes originales – Groen
Open Vld	:	Open Vlaamse liberalen en democraten
VB	:	Vlaams Belang
cdH	:	centre démocrate Humaniste
FDF	:	Fédéralistes Démocrates Francophones
LDD	:	Lijst Dedecker
MLD	:	Mouvement pour la Liberté et la Démocratie
INDEP-ONAFH	:	Indépendant-Onafhankelijk

Abréviations dans la numérotation des publications:

DOC 53 0000/000:	Document parlementaire de la 53 ^e législature, suivi du n° de base et du n° consécutif
QRVA:	Questions et Réponses écrites
CRIV:	Version Provisoire du Compte Rendu intégral (couverture verte)
CRABV:	Compte Rendu Analytique (couverture bleue)
CRIV:	Compte Rendu Intégral, avec, à gauche, le compte rendu intégral et, à droite, le compte rendu analytique traduit des interventions (avec les annexes) (PLEN: couverture blanche; COM: couverture saumon)
PLEN:	Séance plénière
COM:	Réunion de commission
MOT:	Motions déposées en conclusion d'interpellations (papier beige)

Afkortingen bij de nummering van de publicaties:

DOC 53 0000/000:	Parlementair document van de 53 ^e zittingsperiode + basisnummer en volgnummer
QRVA:	Schriftelijke Vragen en Antwoorden
CRIV:	Voorlopige versie van het Integraal Verslag (groene kaft)
CRABV:	Beknopt Verslag (blauwe kaft)
CRIV:	Integraal Verslag, met links het definitieve integraal verslag en rechts het vertaald beknopt verslag van de toespraken (met de bijlagen) (PLEN: witte kaft; COM: zalmkleurige kaft)
PLEN:	Plenum
COM:	Commissievergadering
MOT:	Moties tot besluit van interpellaties (beigekleurig papier)

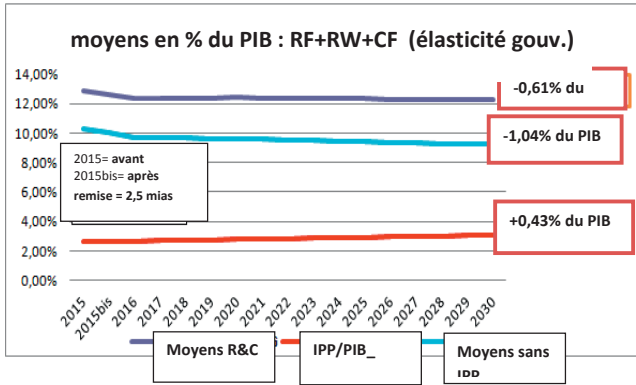
Publications officielles éditées par la Chambre des représentants

Commandes:
Place de la Nation 2
1008 Bruxelles
Tél. : 02/ 549 81 60
Fax : 02/549 82 74
www.lachambre.be
courriel : publications@lachambre.be

Officiële publicaties, uitgegeven door de Kamer van volksvertegenwoordigers

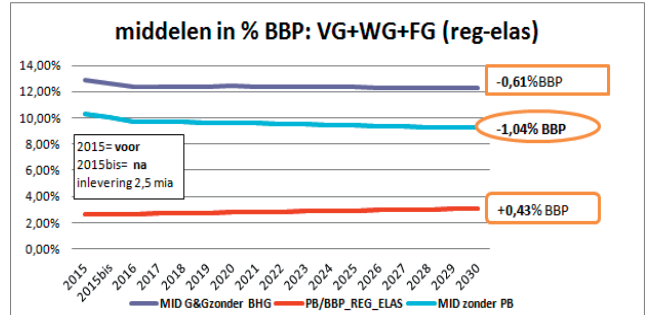
Bestellingen:
Natieplein 2
1008 Brussel
Tel. : 02/ 549 81 60
Fax : 02/549 82 74
www.dekamer.be
e-mail : publicaties@dekamer.be

Après application du mécanisme de remise, il ne saurait être question d'une absence d'appauvrissement des entités fédérées, selon l'orateur. Seules l'autorité fédérale et la Région de Bruxelles-Capitale échappent à l'appauvrissement. Pour illustrer cette affirmation, deux graphiques sont ici aussi proposés:

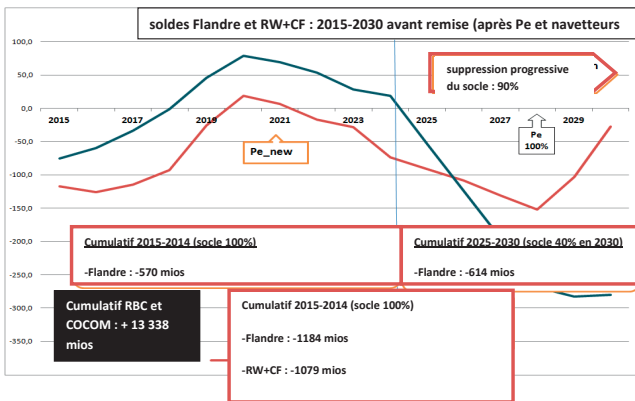


mia= milliard
 R&C= régions et communautés
 RBC= Région de Bruxelles-Capitale

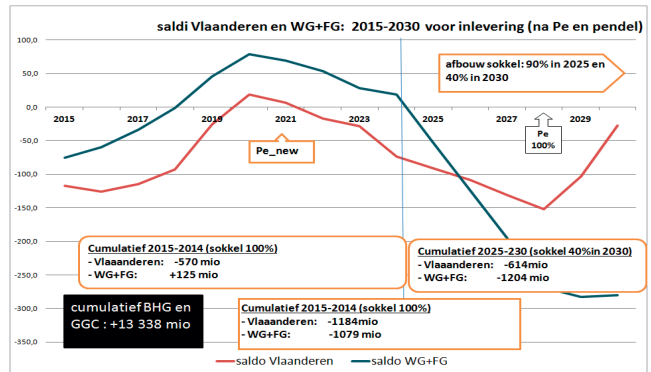
Na toepassing van het inleveringsmechanisme zou volgens de spreker geen sprake mogen zijn van een niet-verarming van de deelstaten. Alleen de federale overheid en het Brussels Hoofdstedelijk Gewest winnen bij de nieuwe financieringswet. Om die stelling te staven stelt het lid twee grafieken voor:



mia= miljard
 G&G= gewesten en gemeenschappen
 BHG= Brussels Hoofdstedelijk Gewest

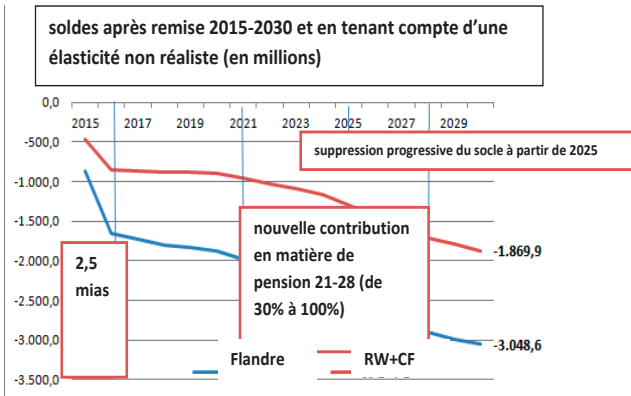


Ce deuxième graphique démontre que le solde, pour la Flandre, ne sera positif que deux années. Pour la Région wallonne et la Communauté française, ce solde ne sera positif qu'entre 2018 et 2025.



Die tweede grafiek toont aan dat, wat Vlaanderen betreft, het saldo slechts twee jaren positief zal zijn. Voor het Waalse Gewest en de Franse Gemeenschap zal het saldo alleen tussen 2018 en 2025 positief zijn.

Après la remise, tant le solde de la Flandre que celui de la Région wallonne et de la Communauté française évoluent de manière très négative. En tenant compte d'une élasticité non réaliste de l'impôt régional des personnes physiques, la Flandre remet quelque 3 milliards en 2030 et le sud du pays remet 1,9 milliard. En tenant compte d'une élasticité réaliste, la Flandre remet 4,6 milliards en 2030 (1,6 milliard supplémentaires) et le sud du pays remet 2,6 milliards (0,7 milliards supplémentaires).



D'après l'intervenant, les soldes cumulatifs avant et après la remise (2,5 milliards d'euros et une liaison à la croissance plus faible) sont les suivants pour la période 2015-2030:

Cumulatif 2015-2030	Flandre	RW+CF	RBC+Cocom	C&R
avant remise	-1 184	-1 079	13 338	11 074
après remise	-35 162,2	-18 772,5	9 262,6	-44 672
différence	-	-	-4 075,0	-55 746
répartition remise	60,95%	31,74%	7,31%	100,00%

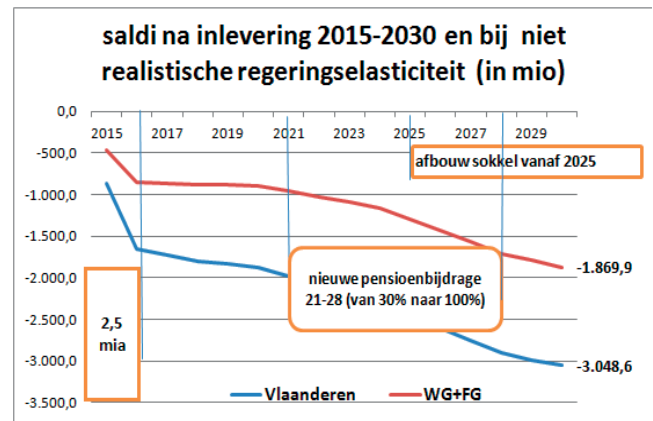
Avant la remise, les pertes du nord et du sud du pays (le Sud à partir de la suppression progressive du socle) sont légères. Bruxelles s'enrichit énormément. Après la remise, le nord et le sud sont largement déficitaires. La Flandre fournit 61 % des efforts, alors qu'elle ne représente que 57 % de la population. Le sud du pays fournit 32 % des efforts, pour 32 % de la population. Enfin, Bruxelles reste très riche et fournit à peine 7 % des efforts pour 11 % de la population.

d) Élasticité

L'ensemble des calculs sur lesquels se fonde la réforme de la loi spéciale de financement repartent d'une élasticité calculée de la manière suivante:

1° augmentation de l'impôt des personnes physiques en Flandre entre 2015 et 2030 de l'ordre de 2,51 %;

Na inlevering evolueren de saldi van zowel Vlaanderen als het Waals Gewest en het Franse Gemeenschap zwaar negatief. Bij een niet realistische elasticiteit van de gewestelijke personenbelasting levert Vlaanderen in 2030 zo'n 3 miljard in en het zuiden van het land 1,9 miljard. Bij een realistische elasticiteit levert Vlaanderen in 2030 4,6 miljard (1,6 miljard extra) in en het zuiden van het land 2,6 miljard (0,7 miljard extra):



Volgens de spreker zijn de cumulatieve saldi voor en na inlevering (2,5 miljard euro en lagere groeikoppeling) tussen de periode 2015-2030 de volgende:

Cumulatief 2015-2030	VL	WG+FG	BHG+GGC	G&G
voor inlevering	-1.184	-1.079	13.338	11.074
na inlevering	-35.162,2	-18.772,5	9.262,6	-44.672
verschil	-33.978,2	-17.693,1	-4.075,0	-55.746
verdeling inlevering	60,95%	31,74%	7,31%	100,00%

Voor de inlevering verliezen het noorden en het zuiden van het land licht (Zuid vanaf afbouw sokkel). Brussel wordt veel rijker. Na de inlevering zijn Noord en Zuid zwaar deficitair. Vlaanderen draagt 61 % van de inspanningen voor slechts 57 % van de bevolking. Het zuiden van het land draagt 32 % van de inspanningen voor 32 % van de bevolking. Brussel blijft heel rijk en draagt amper 7 % de inspanningen voor 11 % van de bevolking.

d) Elasticiteit

De berekeningen waarop de hervorming van de bijzondere financieringswet steunt, gaan allemaal uit van een elasticiteit die als volgt is berekend:

1° groei van de personenbelasting in Vlaanderen tussen 2015 en 2030 met 2,51 %;