

BELGISCHE KAMER VAN
VOLKSVERTEGENWOORDIGERS

3 juli 2025

**CONTROLECOMMISSIE BETREFFENDE
DE VERKIEZINGSUITGAVEN EN
DE BOEKHOUDING VAN
DE POLITIEKE PARTIJEN**

Wet van 4 juli 1989 betreffende de beperking
en de controle van de verkiezingsuitgaven
voor de verkiezing van de Kamer van
volksvertegenwoordigers, de financiering en
de open boekhouding
van de politieke partijen

PUBLICATIE
van de financiële verslagen over
de boekhouding van de politieke partijen
en hun componenten
(boekjaar 2024)

DEEL 1

Inhoud	Blz.
N-VA	3
VB	217
MR	437

CHAMBRE DES REPRÉSENTANTS
DE BELGIQUE

3 juillet 2025

**COMMISSION DE CONTRÔLE DES
DÉPENSES ÉLECTORALES ET DE LA
COMPTABILITÉ
DES PARTIS POLITIQUES**

Loi du 4 juillet 1989 relative à la limitation et
au contrôle des dépenses électorales engagées
pour l'élection de la Chambre
des représentants, ainsi qu'au financement
et à la comptabilité ouverte
des partis politiques

PUBLICATION
des rapports financiers
sur la comptabilité des partis politiques
et de leurs composantes
(exercice 2024)

VOLUME 1

Sommaire	Pages
N-VA	3
VB	217
MR	437

01839

N-VA	: Nieuw-Vlaamse Alliantie
VB	: Vlaams Belang
MR	: Mouvement Réformateur
PS	: Parti Socialiste
PVDA-PTB	: Partij van de Arbeid van België – Parti du Travail de Belgique
Les Engagés	: Les Engagés
Vooruit	: Vooruit
cd&v	: Christen-Democratisch en Vlaams
Ecolo-Groen	: Ecologistes Confédérés pour l'organisation de luttes originales – Groen
Open Vld	: Open Vlaamse liberalen en democraten
DéFI	: Démocrate Fédéraliste Indépendant

<i>Afkorting bij de nummering van de publicaties:</i>		<i>Abréviations dans la numérotation des publications:</i>	
DOC 56 0000/000	Parlementair document van de 56 ^e zittingsperiode + basisnummer en volgnummer	DOC 56 0000/000	Document de la 56 ^e législature, suivi du numéro de base et numéro de suivi
QRVA	Schriftelijke Vragen en Antwoorden	QRVA	Questions et Réponses écrites
CRIV	Voorlopige versie van het Integraal Verslag	CRIV	Version provisoire du Compte Rendu Intégral
CRABV	Beknopt Verslag	CRABV	Compte Rendu Analytique
CRIV	Integraal Verslag, met links het definitieve integraal verslag en rechts het vertaalde beknopt verslag van de toespraken (met de bijlagen)	CRIV	Compte Rendu Intégral, avec, à gauche, le compte rendu intégral et, à droite, le compte rendu analytique traduit des interventions (avec les annexes)
PLEN	Plenum	PLEN	Séance plénière
COM	Commissievergadering	COM	Réunion de commission
MOT	Moties tot besluit van interpellaties (beigekleurig papier)	MOT	Motions déposées en conclusion d'interpellations (papier beige)

N-VA

FINANCIËEL VERSLAG

met betrekking tot de politieke partij



vzw en haar
COMPONENTEN



31.12.2024

**Opgemaakt en goedgekeurd door de Raad
van Bestuur van de vzw N-VA op datum van 05 mei 2025**

[Faint, illegible text at the bottom of the page, possibly a signature or footer]

***Financieel verslag met betrekking tot
de politieke partij***

N-VA vzw

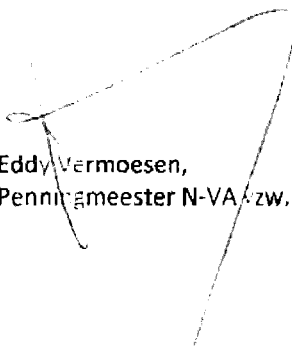
en haar COMPONENTEN

31.12.2024

**Opgemaakt en goedgekeurd door de Raad van Bestuur
van de vzw N-VA op datum van 5 mei 2025**

Overeenkomstig artikel 24 van de Wet van 4 juli 1989 betreffende de beperking en de controle van de verkiezingsuitgaven voor de verkiezing van de Kamer van volksvertegenwoordigers, de financiering en de open boekhouding van de politieke partijen, is huidig verslag gericht aan de Voorzitter van de Kamer van volksvertegenwoordigers en aan de Controlecommissie. De lijst van de componenten, evenals de geconsolideerde jaarrekening werden vastgesteld door de Raad van beheer van de vzw N-VA.

Handtekening van de persoon toegelaten om de vzw N-VA te vertegenwoordigen:



Eddy Vermoesen,
Penningmeester N-VA vzw.

INHOUD VAN HET FINANCIËEL VERSLAG

Consolidatiekring

Wijzigingen in de consolidatiekring ten opzichte van vorig boekjaar

Consolidatiemethodes

1. Identificatie van de partij en haar componenten
2. Balans en resultatenrekening van elke component
3. Geconsolideerde jaarrekening van de politieke partij N-VA vzw en haar componenten per 31.12.2024
4. Verslag van de bedrijfsrevisor over de geconsolideerde rekening van de politieke partij Nieuw-Vlaamse Alliantie vzw (N-VA vzw) en haar componenten afgesloten op 31 december 2024 en bestemd voor de Voorzitter van het bestuursorgaan van Nieuw-Vlaamse Alliantie vzw (N-VA vzw) die dit verslag moet opnemen in het financieel verslag van Nieuw-Vlaamse Alliantie vzw (N-VA vzw), overeenkomstig artikel 24 van de Wet van 4 juli 1989 betreffende de beperking en de controle van de verkiezingsuitgaven voor de verkiezingen van de Kamer van Volksvertegenwoordigers, de financiering en de open boekhouding van de politieke partijen, gericht aan de Voorzitter van de Kamer van Volksvertegenwoordigers

CONSOLIDATIEKRING

Consoliderende entiteit

- 1) N-VA vzw

Geconsolideerde entiteiten

A. Componenten van de partij

- 2) V.P.R.T.I. vzw
- 3) VVM vzw
- 4) N-VA fractie Vlaams Parlement
- 5) N-VA Kamerfractie
- 6) N-VA Senaatsfractie
- 7) N-VA fractie Brussels Hoofdstedelijk Parlement

B. Studiediensten

C. Wetenschappelijke instellingen

D. Politieke vormingsinstellingen

- 8) Politiek Vormingscentrum Lodewijk Dosfel vzw

E. Politieke omroepverenigingen

F. Instelling bedoeld in artikel 22 van de Wet van 4 juli 1989

Het gaat hier om de consoliderende entiteit vermeld onder punt 1.

G. Politieke fracties van de federale Kamers, de Gemeenschaps- en Gewestparlementen

H. Politieke fracties bij de provincieraden

- 9) N-VA Antwerpen vzw
- 10) N-VA Vlaams-Brabant vzw
- 11) N-VA West-Vlaanderen vzw
- 12) N-VA Limburg vzw
- 13) N-VA Oost-Vlaanderen vzw
- 14) N-VA fractie provincieraad Antwerpen vzw
- 15) N-VA fractie provincieraad Vlaams-Brabant vzw
- 16) N-VA fractie provincieraad Limburg vzw
- 17) N-VA fractie provincieraad Oost-Vlaanderen vzw
- 18) N-VA fractie provincieraad West-Vlaanderen vzw
- 19) Arrondissement Aalst-Oudenaarde
- 20) Arrondissement Antwerpen
- 21) Arrondissement Brugge
- 22) Arrondissement Brussel
- 23) Arrondissement Dender & Waas
- 24) Arrondissement Gent-Eeklo
- 25) Arrondissement Halle-Vilvoorde
- 26) Arrondissement Ieper
- 27) Arrondissement Kortrijk-Roeselare-Tielt
- 28) Arrondissement Leuven
- 29) Provinciaal Overlegcomité Limburg
- 30) Arrondissement Mechelen
- 31) Arrondissement Oostende-Veurne-Diksmuide
- 32) Arrondissement Turnhout
- 33) Provinciaal Overlegcomité West-Vlaanderen
- 34) Provinciaal Overlegcomité Oost-Vlaanderen
- 35) Provinciaal Overlegcomité Vlaams-Brabant
- 36) Provinciaal Overlegcomité Antwerpen

I. Overige

WIJZIGINGEN IN DE CONSOLIDATIEKRING TEN OPZICHTE VAN VORIG BOEKJAAR**De toetredende entiteiten**

Nihil

De uittredende entiteiten

Nihil

Naamswijzigingen

Nihil

CONSOLIDATIEMETHODES

Alle componenten worden integraal geconsolideerd.

1. IDENTIFICATIE VAN DE PARTIJ EN HAAR COMPONENTEN

1) N-VA vzw

Benaming: Nieuw-Vlaamse Alliantie

Juridische vorm: vzw

Plaats van de maatschappelijke zetel: Koningsstraat 47 bus 6 - 1000 Brussel

Maatschappelijk doel (artikel 3 van de statuten):

Verdediging en bevordering van de politieke, culturele, sociale en economische belangen der Vlamingen.

Samenstelling van het bestuursorgaan (31/12/2024):

Anseeuw Björn, ondernemer, Rietgansstraat 1 - 8400 Oostende
 Bourgeois Geert, gepensioneerd parlementslid, Baronielaan 12 - 8870 Izegem
 Coppens Gunther, gedeputeerde, Postweg 122 - 1602 Vlezenbeek
 Cordy Paul, districtsburgemeester, Gounodstraat 2/14 – 2018 Antwerpen
 Daniëls Koen, Vlaams volksvertegenwoordiger en burgemeester, Houtvoortstraat 36 – 9170 Sint-Gillis-Waas
 De Neef Sven, bediende, Oliestraat 38 – 9200 Dendermonde
 De Ridder Annick, Minister, Scheldestraat 90 - 2000 Antwerpen
 De Roover Peter, Voorzitter Kamer van volksvertegenwoordigers, Oudesteenweg 30 – 2060 Antwerpen
 De Wever Bart, Eerste Minister, Herentalsebaan 145 - 2100 Deurne
 De Zaeger Piet, bediende, Mallekotstraat 17/3 - 2500 Lier
 Debrouwer Magda, Directieassistente op rust, Arteveldestraat 161/13 - 1000 Brussel
 Demir Zuhail, Minister, Stoffelsbergstraat 5 - 3600 Genk
 Diependaele Matthias, Minister-President, Verrendries 4 - 9620 Zottegem
 Francken Theo, Minister, Houwaartstraat 106 - 3210 Linden
 Grosemans Karolien, Vlaams volksvertegenwoordiger, Kerkstraat 74 – 3540 Herk-de-Stad
 Homans Liesbeth, Voorzitter Vlaams Parlement, Jules Moretuslei 522 - 2610 Wilrijk
 Ide Louis, arts, Brouwerijstraat 12 - 9630 Zwalm
 Jambon Jan, Minister, Mishagen 104 - 2930 Brasschaat
 Janssen Werner, schepen, Zandstraat 60 – 3582 Beringen
 Janssens Stijn, zelfstandige, Markgravenstraat 157 – 2200 Herentals
 Kennis Koen, schepen, Bosduifstraat 19 - 2018 Antwerpen
 Kerckaert Philippe, bediende, Belgradostraat 30/201 – 9000 Gent
 Loones Sander, Vlaams volksvertegenwoordiger en burgemeester, Astridlaan 16 - 8670 Oostduinkerke
 Maertens Bert, Vlaams volksvertegenwoordiger, Voetbalstraat 23 - 8870 Emelgem
 Maes Godelieve, werkzoekende, Groenveld 16 bus 011- 1930 Zaventem
 Muyters Philippe, Vlaams volksvertegenwoordiger en schepen, Rotenaard 38 - 2650 Edegem
 Pollers Astrid, leerkracht, Linneveld 2 – 3020 Herent
 Raskin Wouter, Kamerlid, Wagenstraat 14 – 3740 Bilzen
 Safai Darya, Kamerlid, J. Van Gijsellaan 57 – 1780 Wemmel
 Sminate Nadia, Vlaams volksvertegenwoordiger, Kasteelstraat 38/3 – 1840 Londerzeel
 Storme Matthias, hoogleraar, Zuidbroek 49 - 9030 Mariakerke
 Tryman Lieve, leerkracht, Hoogkamerstraat 262 – 9140 Temse
 Van Achter Cieltje, Minister, Eugène Demolderlaan 44 - 1030 Schaarbeek
 Van Bossuyt Anneleen, Minister, Gentstraat 343 – 9041 Oostakker
 Van Bruwaene Jan, ondernemer, Roggestraat 12 – 8972 Poperinge
 Van den Eede Linda, lerares op rust, Molenveldstraat 22 - 1760 Roosdaal
 Van Der Streeck Guy, leraar, Keizersplein 40a/6 – 9300 Aalst

Van Dijck Kris, Europees parlementslid, Heegstraat 12 - 2480 Dessel
Van Overtveldt Johan, Europees parlementslid, Eikendreef 32 – 2950 Kapellen
Vandaele Wilfried, burgemeester, Warvinge 17 - 8421 De Haan
Vandeput Steven, Kamerlid en burgemeester, Ambachtschoolstraat 27 - 3500 Hasselt
Vanhoof Hans, Vlaams volksvertegenwoordiger, Schoonaardestraat 197, 3078 Meerbeek
Vanlouwe Karl, Vlaams volksvertegenwoordiger, Tachtigbeukenlaan 4 – 1083 Ganshoren
Vanryckegem Griet, Vlaams volksvertegenwoordiger, Lageweg 190 – 8930 Menen
Verhelst Giel, bediende, Holdamstraat 16A – 9170 Sint-Gillis-Waas
Vermoesen Eddy, zaakvoerder, Schepen, Kardinaal Cardijnlaan 16 - 2630 Aartselaar
Weyts Ben, Minister, Molenbeekstraat 3 – 1653 Dworp

Samenstelling van het controleorgaan:

Bedrijfsrevisor:

Moore Audit BV, vertegenwoordigd door:

Peter Verschelden, kantoorhoudend te Schaliënstraat 3, 2000 Antwerpen

2) V.P.R.T.I. vzw

Benaming: Vlaams Pers, Radio- en TV- Instituut

Juridische vorm: vzw

Plaats van de maatschappelijke zetel: Koningsstraat 47 bus 6 - 1000 Brussel

Maatschappelijk doel (artikel 3 van de statuten):

De vereniging heeft tot doel het verspreiden van de Vlaams-Nationale gedachte, en vooral de voorlichting van het publiek over alle problemen van de Vlaamse beweging, zowel politieke en culturele, als sociale en economische via pers, radio, en televisie, en op alle andere nuttige wijzen.

Samenstelling van het bestuursorgaan (31/12/2024):

Anseeuw Björn, ondernemer, Rietgansstraat 1 - 8400 Oostende
 Bourgeois Geert, gepensioneerd Parlements lid, Baronielaan 12 - 8870 Izegem
 Coppens Gunther, gedeputeerde, Postweg 122 - 1602 Vlezenbeek
 Cordy Paul, districtsburgemeester, Gounodstraat 2/14 - 2018 Antwerpen
 Daniëls Koen, Vlaams volksvertegenwoordiger en burgemeester, Houtvoortstraat 36 - 9170 Sint-Gillis-Waas
 De Neef Sven, bediende, Oliestraat 38 - 9200 Dendermonde
 De Ridder Annick, Minister, Scheldestraat 90 - 2000 Antwerpen
 De Roover Peter, Voorzitter Kamer van volksvertegenwoordigers, Oudesteenweg 30 - 2060 Antwerpen
 De Wever Bart, Eerste Minister, Herentalsebaan 145 - 2100 Deurne
 De Zaeger Piet, bediende, Mallekotstraat 17/3 - 2500 Lier
 Debrouwer Magda, directieassistente op rust, Arteveldestraat 161/13 - 1000 Brussel
 Demir Zuhail, Minister, Stoffelsbergstraat 5 - 3600 Genk
 Diependaele Matthias, Minister-President, Verrendries 4 - 9620 Zottegem
 Francken Theo, Minister, Houwaartstraat 106 - 3210 Linden
 Grosemans Karolien, Vlaams volksvertegenwoordiger, Kerkstraat 74 - 3540 Herk-de-Stad
 Homans Liesbeth, Voorzitter Vlaams Parlement, Jules Moretuslei 522 - 2610 Wilrijk
 Ide Louis, arts, Brouwerijstraat 12 - 9630 Zwalm
 Jambon Jan, Minister, Mishagen 104 - 2930 Brasschaat
 Janssen Werner, schepen, Zandstraat 60 - 3582 Beringen
 Janssens Stijn, zelfstandige, Markgravenstraat 157 - 2200 Herentals
 Kennis Koen, schepen, Bosduifstraat 19 - 2018 Antwerpen
 Kerckaert Philippe, bediende, Belgradostraat 30/201 - 9000 Gent
 Loones Sander, Vlaams volksvertegenwoordiger en burgemeester, Astridlaan 16 - 8670 Oostduinkerke
 Maertens Bert, Vlaams volksvertegenwoordiger, Voetbalstraat 23 - 8870 Emelgem
 Maes Godelieve, werkzoekende, Groenveld 16 bus 011 - 1930 Zaventem
 Muyters Philippe, Vlaams volksvertegenwoordiger en schepen, Rotenaard 38 - 2650 Edegem
 Pollers Astrid, leerkracht, Linneveld 2 - 3020 Herent
 Raskin Wouter, Kamerlid, Wagenstraat 14 - 3740 Bilzen
 Safai Darya, Kamerlid, J. Van Gijssellaan 57 - 1780 Wemmel
 Sminate Nadia, Vlaams volksvertegenwoordiger, Kasteelstraat 38/3 - 1840 Londerzeel
 Storme Matthias, hoogleraar, Zuidbroek 49 - 9030 Mariakerke
 Truymen Lieve, leerkracht, Hoogkamerstraat 262 - 9140 Temse
 Van Achter Cielte, Minister, Eugène Demolderlaan 44 - 1030 Schaarbeek
 Van Bossuyt Anneleen, Minister, Gentstraat 343 - 9041 Oostakker
 Van Bruwaene Jan, ondernemer, Roggestraat 12 - 8972 Poperinge
 Van den Eede Linda, leraar op rust, Molenveldstraat 22 - 1760 Roosdaal
 Van Der Streeck Guy, leraar, Keizersplein 40a/6 - 9300 Aalst
 Van Dijck Kris, Europees parlements lid, Heegstraat 12 - 2480 Dessel
 Van Overtveldt Johan, Europees parlements lid, Eikendreef 32 - 2950 Kapellen
 Vandaele Wilfried, burgemeester, Warvinge 17 - 8421 De Haan

Vandeput Steven, Kamerlid en burgemeester, Ambachtschoolstraat 27 - 3500 Hasselt
Vanhoof Hans, Vlaams volksvertegenwoordiger, Schoonaardestraat 197, 3078 Meerbeek
Vanlouwe Karl, Vlaams volksvertegenwoordiger, Tachtigbeukenlaan 4 – 1083 Ganshoren
Vanryckegem Griet, Vlaams volksvertegenwoordiger, Lageweg 190 – 8930 Mene
Verhelst Giel, bediende, Holdamstraat 16A – 9170 Sint-Gillis-Waas
Vermoesen Eddy, zaakvoerder, Schepen, Kardinaal Cardijnlaan 16 - 2630 Aartselaar
Weyts Ben, Minister, Molenbeekstraat 3 – 1653 Dworp

Samenstelling van het controleorgaan:

Bedrijfsrevisor:

Moore Audit BV, vertegenwoordigd door:

Peter Verschelden, kantoorhoudend te Schaliënstraat 3, 2000 Antwerpen

3) VVM vzw

Benaming: Vereniging Vlaamse Mandatarissen

Juridische vorm: vzw

Plaats van de maatschappelijke zetel: Koningsstraat 47 bus 6 - 1000 Brussel

Maatschappelijk doel (artikel 3 van de statuten):

De vereniging is regionaal gestructureerd namelijk provinciaal en/of arrondissementeel en heeft tot doel de culturele staatsburgerlijke en wetenschappelijke vorming van volwassenen in een Vlaams-Nationale geest.

Samenstelling van het bestuursorgaan (31/12/2024):

Anseeuw Björn, ondernemer, Rietgansstraat 1 - 8400 Oostende
 Bourgeois Geert, gepensioneerd Parlements lid, Baronielaan 12 - 8870 Izegem
 Coppens Gunther, gedeputeerde, Postweg 122 - 1602 Vlezenbeek
 Cordy Paul, districtsburgemeester, Gounodstraat 2/14 – 2018 Antwerpen
 Daniëls Koen, Vlaams volksvertegenwoordiger en burgemeester, Houtvoortstraat 36 – 9170 Sint-Gillis-Waas
 De Neef Sven, bediende, Oliestraat 38 – 9200 Dendermonde
 De Ridder Annick, Minister, Scheldestraat 90 - 2000 Antwerpen
 De Roover Peter, Voorzitter Kamer van volksvertegenwoordigers, Oudesteenweg 30 – 2060 Antwerpen
 De Wever Bart, Eerste Minister, Herentalsebaan 145 - 2100 Deurne
 De Zaeger Piet, bediende, Mallekotstraat 17/3 - 2500 Lier
 Debrouwer Magda, directieassistente op rust, Arteveldestraat 161/13 - 1000 Brussel
 Demir Zuhail, Minister, Stoffelsbergstraat 5 - 3600 Genk
 Diependaele Matthias, Minister-President, Verrendries 4 - 9620 Zottegem
 Francken Theo, Minister, Houwaartstraat 106 - 3210 Linden
 Grosemans Karolien, Vlaams volksvertegenwoordiger, Kerkstraat 74 – 3540 Herk-de-Stad
 Homans Liesbeth, Voorzitter Vlaams Parlement, Jules Moretuslei 522 - 2610 Wilrijk
 Ide Louis, Arts, Brouwerijstraat 12 - 9630 Zwalm
 Jambon Jan, Minister, Mishagen 104 - 2930 Brasschaat
 Janssen Werner, schepen, Zandstraat 60 – 3582 Beringen
 Janssens Stijn, zelfstandige, Markgravenstraat 157 – 2200 Herentals
 Kennis Koen, schepen, Bosduifstraat 19 - 2018 Antwerpen
 Kerckaert Philippe, bediende, Belgradostraat 30/201 – 9000 Gent
 Loones Sander, Vlaams volksvertegenwoordiger en burgemeester, Astridlaan 16 - 8670 Oostduinkerke
 Maertens Bert, Vlaams volksvertegenwoordiger, Voetbalstraat 23 - 8870 Emelgem
 Maes Godelieve, werkzoekende, Groenveld 16 bus 011 - 1930 Zaventem
 Muyters Philippe, Vlaams volksvertegenwoordiger en schepen, Rotenaar 38 - 2650 Edegem
 Pollers Astrid, leerkracht, Linneveld 2 – 3020 Herent
 Raskin Wouter, Kamerlid, Wagenstraat 14 – 3740 Bilzen
 Safai Darya, Kamerlid, J. Van Gijssellaan 57 – 1780 Wemmel
 Sminate Nadia, Vlaams volksvertegenwoordiger, Kasteelstraat 38/3 – 1840 Londerzeel
 Storme Matthias, hoogleraar, Zuidbroek 49 - 9030 Mariakerke
 Truymen Lieve, leerkracht, Hoogkamerstraat 262 – 9140 Temse
 Van Achter Cielte, Minister, Eugène Demolderlaan 44 - 1030 Schaarbeek
 Van Bossuyt Anneleen, Minister, Gentstraat 343 – 9041 Oostakker
 Van Bruwaene Jan, ondernemer, Roggestraat 12 – 8972 Poperinge
 Van den Eede Linda, lerares op rust, Molenveldstraat 22 - 1760 Roosdaal
 Van Der Streeck Guy, leraar, Keizersplein 40a/6 – 9300 Aalst
 Van Dijck Kris, Europees parlements lid, Heegstraat 12 - 2480 Dessel
 Van Overtveldt Johan, Europees parlements lid, Eikendreef 32 – 2950 Kapellen
 Vandaele Wilfried, burgemeester, Warvinge 17 - 8421 De Haan
 Vandeput Steven, Kamerlid en burgemeester, Ambachtschoolstraat 27 - 3500 Hasselt

Vanhoof Hans, Vlaams volksvertegenwoordiger, Schoonaardestraat 197, 3078 Meerbeek
Vanlouwe Karl, Vlaams volksvertegenwoordiger, Tachtigbeukenlaan 4 – 1083 Ganshoren
Vanryckegem Griet, Vlaams volksvertegenwoordiger, Lageweg 190 – 8930 Menen
Verhelst Giel, bediende, Holdamstraat 16A – 9170 Sint-Gillis-Waas
Vermoesen Eddy, zaakvoerder, Schepen, Kardinaal Cardijnlaan 16 - 2630 Aartselaar
Weyts Ben, Minister, Molenbeekstraat 3 – 1653 Dworp

Samenstelling van het controleorgaan:

Bedrijfsrevisor:

Moore Audit BV, vertegenwoordigd door:

Peter Verschelden, kantoorhoudend te Schaliënstraat 3, 2000 Antwerpen

4) N-VA fractie Vlaams Parlement

Benaming: N-VA fractie Vlaams Parlement

Juridische vorm: feitelijke vereniging – parlementaire fractie

Doel: De fractie ontvangt de fractiefinanciering vanuit het Vlaams Parlement. Inkomsten en uitgaven worden geconsolideerd binnen de vzw N-VA.

Volmachtgever feitelijke vereniging:

Philippe Muyters, fractievoorzitter, Vlaams volksvertegenwoordiger en schepen, Rotenaard 38 - 2650 Edegem

Bert Maertens, ondervoorzitter fractie, Vlaams volksvertegenwoordiger, Voetbalstraat 23 - 8870 Emelgem

Griet Vanryckegem, ondervoorzitter fractie, Vlaams volksvertegenwoordiger, Lageweg 190 – 8930 Menen

Volmachthouder feitelijke vereniging:

Nico Moyaert, fractiesecretaris

5) N-VA Kamerfractie

Benaming: N-VA Kamerfractie

Juridische vorm: feitelijke vereniging - parlementaire fractie

Doel: De fractie ontvangt de fractiefinanciering vanuit de Kamer. Inkomsten en uitgaven worden geconsolideerd binnen de vzw N-VA.

Handtekeninggerechtigde op hun bankrekening:

Peter De Roover, Kamervoorzitter

Francis Wouters, medewerker fractiesecretariaat Kamer

6) N-VA Senaatsfractie

Benaming: N-VA Senaatsfractie

Juridische vorm: feitelijke vereniging - parlementaire fractie

Doel: De fractie ontvangt de fractiefinanciering vanuit de Senaat. Inkomsten en uitgaven worden geconsolideerd binnen de vzw N-VA.

Handtekeninggerechtigde op hun bankrekening:

Vanlouwe Karl, fractievoorzitter Senaat

Bert Jansen, fractiesecretaris

7) N-VA fractie Brussels Hoofdstedelijk Parlement

Benaming: N-VA fractie Brussels Hoofdstedelijk Parlement

Juridische vorm: feitelijke vereniging - parlementaire fractie

Doel: De fractie ontvangt de fractiefinanciering vanuit Brussels Parlement. Inkomsten en uitgaven worden geconsolideerd binnen de vzw N-VA.

Handtekeninggerechtigde op hun bankrekening:

Van Achter Cielkje, Minister

Mathias Vanden Borre, Parlementslid

8) Politiek Vormingscentrum Lodewijk Dosfel vzw

Benaming: Politiek Vormingscentrum Lodewijk Dosfel

Juridische vorm: vzw

Plaats van de maatschappelijke zetel: Koningsstraat 47 bus 6 - 1000 Brussel

Maatschappelijk doel (artikel 3 van de statuten):

De vereniging heeft tot doel de maatschappelijke, culturele en staatsburgerlijke vorming voor volwassenen, vanuit een volksnationale, pluralistische en federalistische geest.

Samenstelling van het bestuursorgaan (31/12/2024):

Anseeuw Björn, ondernemer, Rietgansstraat 1 - 8400 Oostende
 Bourgeois Geert, gepensioneerd parlamentslid, Baronielaan 12 - 8870 Izegem
 Coppens Gunther, gedeputeerde, Postweg 122 - 1602 Vlezenbeek
 Cordy Paul, districtsburgemeester, Gounodstraat 2/14 – 2018 Antwerpen
 Daniëls Koen, Vlaams volksvertegenwoordiger en burgemeester, Houtvoortstraat 36 – 9170 Sint-Gillis-Waas
 De Neef Sven, bediende, Oliestraat 38 – 9200 Dendermonde
 De Ridder Annick, Minister, Scheldestraat 90 - 2000 Antwerpen
 De Roover Peter, Voorzitter Kamer van volksvertegenwoordigers, Oudesteenweg 30 – 2060 Antwerpen
 De Wever Bart, Eerste Minister, Herentalsebaan 145 - 2100 Deurne
 De Zaeger Piet, bediende, Mallekotstraat 17/3 - 2500 Lier
 Debrouwer Magda, directieassistente op rust, Arteveldestraat 161/13 - 1000 Brussel
 Demir Zuhail, Minister, Stoffelsbergstraat 5 - 3600 Genk
 Diependaele Matthias, Minister-President, Verrendries 4 - 9620 Zottegem
 Francken Theo, Minister, Houwaartstraat 106 - 3210 Linden
 Grosemans Karolien, Vlaams volksvertegenwoordiger, Kerkstraat 74 – 3540 Herk-de-Stad
 Homans Liesbeth, Voorzitter Vlaams Parlement, Jules Moretuslei 522 - 2610 Wilrijk
 Ide Louis, arts, Brouwerijstraat 12 - 9630 Zwalm
 Jambon Jan, Minister, Mishagen 104 - 2930 Brasschaat
 Janssens Werner, schepen, Zandstraat 60 – 3582 Beringen
 Janssens Stijn, zelfstandige, Markgravenstraat 157 – 2200 Herentals
 Kennis Koen, schepen, Bosduifstraat 19 - 2018 Antwerpen
 Kerckaert Philippe, bediende, Belgradostraat 30/201 – 9000 Gent
 Loones Sander, Vlaams volksvertegenwoordiger en burgemeester, Astridlaan 16 - 8670 Oostduinkerke
 Maertens Bert, Vlaams volksvertegenwoordiger, Voetbalstraat 23 - 8870 Emelgem
 Maes Godelieve, werkzoekende, Groenveld 16 bus 011- 1930 Zaventem
 Muyters Philippe, Vlaams volksvertegenwoordiger en schepen, Rotenaard 38 - 2650 Edegem
 Pollers Astrid, leerkracht, Linneveld 2 – 3020 Herent
 Raskin Wouter, Kamerlid, Wagenstraat 14 – 3740 Bilzen
 Safai Darya, Kamerlid, J. Van Gijsellaan 57 – 1780 Wemmel
 Sminate Nadia, Vlaams volksvertegenwoordiger, Kasteelstraat 38/3 – 1840 Londerzeel
 Storme Matthias, hoogleraar, Zuidbroek 49 - 9030 Mariakerke
 Truymen Lieve, leerkracht, Hoogkamerstraat 262 – 9140 Temse
 Van Achter Cieltje, Minister, Eugène Demolderlaan 44 - 1030 Schaarbeek
 Van Bossuyt Anneleen, Minister, Gentstraat 343 – 9041 Oostakker
 Van Bruwaene Jan, ondernemer, Roggestraat 12 – 8972 Poperinge
 Van den Eede Linda, lerares op rust, Molenveldstraat 22 - 1760 Roosdaal
 Van Der Streeck Guy, leraar, Keizersplein 40a/6 – 9300 Aalst
 Van Dijck Kris, Europees parlamentslid, Heegstraat 12 - 2480 Dessel
 Van Overtveldt Johan, Europees parlamentslid, Eikendreef 32 – 2950 Kapellen
 Vandaele Wilfried, burgemeester, Warvinge 17 - 8421 De Haan
 Vandeput Steven, Kamerlid en burgemeester, Ambachtschoolstraat 27 - 3500 Hasselt

Vanhoof Hans, Vlaams volksvertegenwoordiger, Schoonaardestraat 197, 3078 Meerbeek
Vanlouwe Karl, Vlaams volksvertegenwoordiger, Tachtigbeukenlaan 4 – 1083 Ganshoren
Vanryckegem Griet, Vlaams volksvertegenwoordiger, Lageweg 190 – 8930 Mene
Verhelst Giel, bediende, Holdamstraat 16A – 9170 Sint-Gillis-Waas
Vermoesen Eddy, zaakvoerder, Schepen, Kardinaal Cardijnlaan 16 - 2630 Aartselaar
Weyts Ben, Minister, Molenbeekstraat 3 – 1653 Dworp

Samenstelling van het controleorgaan:

Bedrijfsrevisor:

Moore Audit BV, vertegenwoordigd door:

Peter Verschelden, kantoorhoudend te Schaliënstraat 3, 2000 Antwerpen

9) N-VA Antwerpen vzw

Benaming: Nieuw-Vlaamse Alliantie Antwerpen

Juridische vorm: vzw

Maatschappelijk doel (artikel 5 van de statuten):

De vereniging heeft tot doel de coördinatie, de organisatie, de verdediging en begeleiding van de politieke activiteiten van N-VA binnen de provincie Antwerpen en de verspreiding van de doeleinden van de Nieuw-Vlaamse Alliantie.

Plaats van de maatschappelijke zetel:

Blauwhoff Ivan, Provinciaal bewegingsverantwoordelijke, Lintsesteenweg 196, 2570 Duffel

Samenstelling van het bestuursorgaan (31/12/2024):

Blauwhoff Ivan, Provinciaal bewegingsverantwoordelijke, Lintsesteenweg 196, 2570 Duffel

Cottenie Christ'l, bediende, Mechelsesteenweg 133, 2820 Bonheiden

Cuylaerts Nathalie, schepen, Looi 7, 2310 Rijkevorsel

De Groof Hans, stafmedewerker Cel lokaal beleid en schepen, Vosstraat 12, 2400 Mol

De Haes Jan, gedeputeerde en zelfstandige, Dulft 10, 2222 Itegem

Geets Frank, Administrateur-generaal, Hoogstraat 26 A, 2861 St.-Katelijne-Waver

Geysen Kris, leerkracht, Kempaanaan 11, 2960 Brecht

Gys Seppe, vertegenwoordiger, Herentalsebaan 647v3, 2160 Wommelgem

Lemmens Luk, gedeputeerde, Lambertmontplaats 22/1, 2000 Antwerpen

Van Gool Frank, bedrijfsleider, Houthoek 27, 2430 Laakdal

Vanderhenst Maarten, kabinetschef, Mac Leodplein 11, 2050 Antwerpen

Verwaest Rik, burgemeester, Vredelaan 38, 2500 Lier

Samenstelling van het controleorgaan:

Bedrijfsrevisor:

Moore Audit BV, vertegenwoordigd door:

Peter Verschelden, kantoorhoudend te Schaliënstraat 3, 2000 Antwerpen

10) N-VA Vlaams-Brabant vzw

Benaming: Nieuw-Vlaamse Alliantie Vlaams-Brabant

Juridische vorm: vzw

Maatschappelijk doel (artikel 5 van de statuten):

De vereniging heeft tot doel de coördinatie, de organisatie, de verdediging en begeleiding van de politieke activiteiten van N-VA binnen de provincie Vlaams-Brabant en de verspreiding van de doeleinden van de Nieuw-Vlaamse Alliantie.

Plaats van de maatschappelijke zetel:

Vandenbussche Willem, provinciaal bewegingsverantwoordelijke, Kapellestraat 2, 1673 Pepingen

Samenstelling van het bestuursorgaan (31/12/2024):

Coppens Gunther, docent en gedeputeerde, Schepen, Postweg 122 – 1602 Vlezenbeek

Ghysels Lena, provincieraadslid en schepen, Londerzeelseweg 11, 1880 Kapelle-op-den-Bos

Pollers Astrid, burgemeester, Linneveld 2, 3020 Herent

Roosen Philip, schepen en professor, Sint-Rumoldusstraat 23, 1851 Humbeek

Van den Eede Linda, provincieraadsvoorzitter en gepensioneerd, Molenveldstraat 22, 1760 Roosdaal

Vandenbussche Willem, provinciaal bewegingsverantwoordelijke, Kapellestraat 2, 1673 Pepingen

Vanhoof Hans, bediende, Schoonaardestraat 197, 3078 Meerbeek

Verbiest Jan, gepensioneerd, Marlier 63, 1730 Asse

Samenstelling van het controleorgaan:

Bedrijfsrevisor:

Moore Audit BV, vertegenwoordigd door:

Peter Verschelden, kantoorhoudend te Schaliënstraat 3, 2000 Antwerpen

11) N-VA West-Vlaanderen vzw

Benaming: N-VA West-Vlaanderen

Juridische vorm: vzw

Maatschappelijk doel (artikel 5 van de statuten).

De vereniging heeft tot doel de coördinatie, de organisatie, de verdediging en begeleiding van de politieke activiteiten van N-VA binnen de provincie West-Vlaanderen en de verspreiding van de doeleinden van de Nieuw-Vlaamse Alliantie.

Plaats van de maatschappelijke zetel:

Rogiers Martijn, provinciaal bewegingsverantwoordelijke, Garonnestraat 10, 8820 Torhout

Samenstelling van het bestuursorgaan (31/12/2024):

Aernoudt Wim, provincieraadslid en ingenieur, Nieuwpoortsesteenweg 139, 8470 Gistel

De Poorter Johan, parlementair medewerker, Buysveldstraat 4, 8760 Meulebeke

Descheemaeker Koen, zaakvoerder, Lange Dreve 8F, 8980 Zonnebeke

Dumery Daphné, advocaat, Lode Zielenspad 6, 8370 Blankenberge

Goethaels Anthony, ambtenaar, Patrijsstraat 4, 8432 Leffinge

Pillaert Kristof, provincieraadslid, bediende, Oude Rozebekestraat 43C, 8830 Hooglede

Rogiers Martijn, provinciaal bewegingsverantwoordelijke, Garonnestraat 10, 8820 Torhout

Samenstelling van het controleorgaan:

Bedrijfsrevisor:

Moore Audit BV, vertegenwoordigd door:

Peter Verschelden, kantoorhoudend te Schaliënstraat 3, 2000 Antwerpen

12) N-VA Limburg vzw

Benaming: Nieuw-Vlaamse Alliantie Limburg

Juridische vorm: vzw

Maatschappelijk doel (artikel 5 van de statuten):

De vereniging heeft tot doel de coördinatie, de organisatie, de verdediging en begeleiding van de politieke activiteiten van N-VA binnen de provincie Limburg en de verspreiding van de doeleinden van de Nieuw-Vlaamse Alliantie.

Plaats van de maatschappelijke zetel:

Hendrik Van Veldekesingel 150/74, 3500 Hasselt

Samenstelling van het bestuursorgaan (31/12/2024):

Ayed Ismail, bediende, Canadastraat 72, 3530 Houthalen-Hechteren

Daniëls Stefan, ondernemer, Roodakkerstraat 7, 3960 Bree

De Weyer Jessie, bediende en schepen, Schaarkensweg 11, 3583 Paal

Lambrechts Bert, gedeputeerde en ondernemer, Rapertingenstraat 86, 3500 Hasselt

Valgaeren Jan, zelfstandige, Opperveldstraat 48, 3630 Maasmechelen

Bex Tineke, provinciaal bewegingsverantwoordelijke, Dorpsstraat 42, 3440 Zoutleeuw

Olaerts Laura, gedeputeerde, Caetsbeek 52, 3600 Genk

Samenstelling van het controleorgaan:

Bedrijfsrevisor:

Moore Audit BV, vertegenwoordigd door:

Peter Verschelden, kantoorhoudend te Schaliënstraat 3, 2000 Antwerpen

13) N-VA Oost-Vlaanderen vzw

Benaming: Nieuw-Vlaamse Alliantie Oost-Vlaanderen

Juridische vorm: vzw

Maatschappelijk doel (artikel 5 van de statuten):

De vereniging heeft tot doel de coördinatie, de organisatie, de verdediging en begeleiding van de politieke activiteiten van N-VA binnen de provincie Oost-Vlaanderen en de verspreiding van de doeleinden van de Nieuw-Vlaamse Alliantie.

Plaats van de maatschappelijke zetel:

Van Cauteren Kim, provinciaal bewegingsverantwoordelijke, Rinkhout 227, 9240 Zele

Samenstelling bestuursorgaan (31/12/2024):

Moens Kurt, gedeputeerde, leraar, Riemesteenweg 165, 9940 Evergem

Roggeman Ilse, opvoedster, voorzitter AB, Guilleminlaan 103, 9500 Geraardsbergen

Scheire Eric, gepensioneerd, Baljuwstraat 8, 9960 Assenede

Van Cauteren Kim, provinciaal bewegingsverantwoordelijke, Rinkhout 227, 9240 Zele

Van De Popeliere Marleen, campusverantwoordelijke, Stooftstraat 7, 9790 Wortegem-Petegem

Van De Vyver Joris, voorzitter AB, bediende, Fraterstraat 21, 9820 Merelbeke

Van Boven Urbain, voorzitter AB, gepensioneerd, Kerkstraat 128, 9290 Overmere

Verhelst Giel, voorzitter AB, consultant, Westerlaan 18, 9100 Sint-Niklaas

Samenstelling van het controleorgaan:

Bedrijfsrevisor:

Moore Audit BV, vertegenwoordigd door:

Peter Verschelden, kantoorhoudend te Schaliënstraat 3, 2000 Antwerpen

14) N-VA fractie provincieraad Antwerpen vzw

Benaming: Nieuw-Vlaamse Alliantie fractie provincieraad Antwerpen

Juridische vorm: vzw

Doel (artikel 5 statuten):

De vereniging heeft tot doel dienstverlenende, administratieve, voorlichtings-, vormings-, logistieke, materiële, communicatieve en ondersteunende activiteiten te ontplooiën ten behoeve van de eigen werking en namens de Antwerpse N-VA-provincieraadsfractie in de provincie Antwerpen (en haar leden).

Plaats van de maatschappelijke zetel:

Cuylaert Nathalie, schepen, Looi 7, 2310 Rijkevorsel

Samenstelling bestuursorgaan (31/12/2024):

Cuylaert Nathalie, schepen, Looi 7, 2310 Rijkevorsel

De Haes Jan, gedeputeerde, Dulf 10, 2222 Itegem

Geysen kris, leerkracht, Kempphaanlaan 11, 2960 Brecht

Lemmens Luk, provinciaal gedeputeerde, Lambertmontplaats 22/1, 2000 Antwerpen

Samenstelling van het controleorgaan:

Bedrijfsrevisor:

Moore Audit BV, vertegenwoordigd door:

Peter Verschelden, kantoorhoudend te Schaliënstraat 3, 2000 Antwerpen

15) N-VA fractie provincieraad Vlaams-Brabant vzw

Benaming: Nieuw-Vlaamse Alliantie fractie provincieraad Vlaams-Brabant

Juridische vorm: vzw

Doel (artikel 5 statuten):

De vereniging heeft tot doel dienstverlenende, administratieve, voorlichtings-, vormings-, logistieke, materiële, communicatieve en ondersteunende activiteiten te ontplooiën ten behoeve van de eigen werking en namens de Vlaams-Brabantse N-VA-provincieraadsfractie in de provincie Vlaams-Brabant (en haar leden).

Plaats van de maatschappelijke zetel:

Coppens Gunther, Postweg 122, 1602 Sint-Pieters-Leeuw

Samenstelling bestuursorgaan (31/12/2024):

Coppens Gunther, gedeputeerde, docent, Postweg 122, 1602 Sint-Pieters-Leeuw
Van den Eede Linda, Voorzitter provincieraad, Molenveldstraat 22, 1760 Roosdaal
Dewolfs Lucia, bediende, Ooievaarstraat 9/1, 3300 Tienen
Ghysels Lena, schepen, bediende, Londerzeelseweg 11, 1880 Kapelle-op-den-Bos

Samenstelling van het controleorgaan:

Bedrijfsrevisor:

Moore Audit BV, vertegenwoordigd door:

Peter Verschelden, kantoorhoudend te Schaliënstraat 3, 2000 Antwerpen

16) N-VA fractie provincieraad Limburg vzw

Benaming: Nieuw-Vlaamse Alliantie fractie provincieraad Limburg

Juridische vorm: vzw

Doel (artikel 5 statuten):

De vereniging heeft tot doel dienstverlenende, administratieve, voorlichtings-, vormings-, logistieke, materiële, communicatieve en ondersteunende activiteiten te ontplooiën ten behoeve van de eigen werking en namens de Limburgse N-VA-provincieraadsfractie in de provincie Limburg (en haar leden).

Plaats van de maatschappelijke zetel:

Hendrik Van Veldekesingel 150/74, 3500 Hasselt

Samenstelling bestuursorgaan (31/12/2024):

Ayed Ismail, parlementair medewerker en fractievoorzitter, Canadastraat 72, 3530 Houthalen-Heilichteren

De Weyer Jessie, Voorzitter provincieraad en schepen, Schaarkensweg 11, 3583 Paal

Lambrechts Bert, gedeputeerde en ondernemer, Rapertingenstraat 86, 3500 Hasselt

Samenstelling van het controleorgaan:

Bedrijfsrevisor:

Moore Audit BV, vertegenwoordigd door:

Peter Verschelden, kantoorhoudend te Schaliënstraat 3, 2000 Antwerpen

17) N-VA fractie provincieraad Oost-Vlaanderen vzw

Benaming: Nieuw-Vlaamse Alliantie fractie provincieraad Oost-Vlaanderen

Juridische vorm: vzw

Doel (artikel 5 statuten):

De vereniging heeft tot doel dienstverlenende, administratieve, voorlichtings-, vormings-, logistieke, materiële, communicatieve en ondersteunende activiteiten te ontplooiën ten behoeve van de eigen werking en namens de Oost-Vlaamse N-VA-provincieraadsfractie in de provincie Oost-Vlaanderen (en haar leden).

Plaats van de maatschappelijke zetel:

Van de Populiere Marleen, Stoofstraat 7, 9790 Wortegem-Petegem

Samenstelling bestuursorgaan (31/12/2024):

Moens Kurt, gedeputeerde en leraar, Riemesteenweg 165, 9940 Evergem

Van de Populiere Marleen, campusverantwoordelijke, Stoofstraat 7, 9790 Wortegem-Petegem

Vervliet An, gedeputeerde, Onze-Lieve-Vrouwstraat 51, 9280 Lebbeke

Samenstelling van het controleorgaan:

Bedrijfsrevisor:

Moore Audit BV, vertegenwoordigd door:

Peter Verschelden, kantoorhoudend te Schaliënstraat 3, 2000 Antwerpen

18) N-VA fractie provincieraad West-Vlaanderen vzw

Benaming: Nieuw-Vlaamse Alliantie fractie provincieraad West-Vlaanderen

Juridische vorm: vzw

Doel (artikel 5 statuten):

De vereniging heeft tot doel dienstverlenende, administratieve, voorlichtings-, vormings-, logistieke, materiële, communicatieve en ondersteunende activiteiten te ontplooiën ten behoeve van de eigen werking en namens de West-Vlaamse N-VA-provincieraadsfractie in de provincie West-Vlaanderen (en haar leden).

Plaats van de maatschappelijke zetel:

Pillaert Kristof, Oude Rozebekestraat 43C, 8830 Hooglede

Samenstelling bestuursorgaan (31/12/2024):

Aernoudt Wim, schepen, Nieuwpoortsesteenweg 139, 8470 Gistel

Pillaert Kristof, bediende, fractievoorzitter, Oude Rozebekestraat 43C, 8830 Hooglede

Van Meirhaeghe Jan, arts, Koolkerkesteenweg 76 – 8340 Oostkerke

Samenstelling van het controleorgaan:

Bedrijfsrevisor:

Moore Audit BV, vertegenwoordigd door:

Peter Verschelden, kantoorhoudend te Schaliënstraat 3, 2000 Antwerpen

19) Arrondissement Aalst-Oudenaarde

Benaming: arrondissement Aalst-Oudenaarde

Juridische vorm: feitelijke vereniging

Doel (artikel 3.21 statuten):

Het arrondissement is een organisatorisch niveau dat voornamelijk de partijwerking opbouwt en activeert.

Plaats van de maatschappelijke zetel:

Duyck Johan, penningmeester AB, leraar, Leliestraat 34, 9472 Iddergem

Samenstelling arrondissementsbestuur:

Roggeman Ilse, voorzitter AB, opvoedster, Guilleminlaan 103, 9500 Geraardsbergen

Van der Streeck Guy, secretaris AB, leerkracht, Keizersplein 40a/6, 9300 Aalst

Duyck Johan, penningmeester AB, leraar, Leliestraat 34, 9472 Iddergem

Samenstelling van het controleorgaan:

Bedrijfsrevisor:

Moore Audit BV, vertegenwoordigd door:

Peter Verschelden, kantoorhoudend te Schaliënstraat 3, 2000 Antwerpen

20) Arrondissement Antwerpen

Benaming: arrondissement Antwerpen

Juridische vorm: feitelijke vereniging

Doel (artikel 3.21 statuten):

Het arrondissement is een organisatorisch niveau dat voornamelijk de partijwerking opbouwt en activeert.

Plaats van de maatschappelijke zetel:

Gaublomme Gwenda, penningmeester AB, bediende, singel 44/2, 2640 Mortsel

Samenstelling arrondissementsbestuur:

Vanderhenst Maarten, voorzitter AB, kabinetschef, Mac Leodplein 11, 2050 Antwerpen

Helke Verdick, secretaris AB, bediende, Saunierlei 47/5, 2620 Hemiksem

Gaublomme Gwenda, penningmeester AB, bediende, singel 44/2, 2640 Mortsel

Samenstelling van het controleorgaan:

Bedrijfsrevisor:

Moore Audit BV, vertegenwoordigd door:

Peter Verschelden, kantoorhoudend te Schaliënstraat 3, 2000 Antwerpen

21) Arrondissement Brugge

Benaming: arrondissement Brugge

Juridische vorm: feitelijke vereniging

Doel (artikel 3.21 statuten):

Het arrondissement is een organisatorisch niveau dat voornamelijk de partijwerking opbouwt en activeert.

Plaats van de maatschappelijke zetel:

Capoen An, penningmeester AB, arts-specialist, Graaf Pierre de Brieylaan 14, 8200 Sint-Michels

Samenstelling arrondissementsbestuur:

Dumery Daphné, voorzitter AB, advocaat, Lode Zielenspad 6, 8370 Blankenberge

Maes Eva, secretaris AB, zelfstandige uitbater buurtwinkel, Bruggestraat 101, 8820 Torhout

Capoen An, penningmeester AB, arts-specialist, Graaf Pierre de Brieylaan 14, 8200 Sint-Michels

Samenstelling van het controleorgaan:

Bedrijfsrevisor:

Moore Audit BV, vertegenwoordigd door:

Peter Verschelden, kantoorhoudend te Schaliënstraat 3, 2000 Antwerpen

22) Arrondissement Brussel

Benaming: arrondissement Brussel

Juridische vorm: feitelijke vereniging

Doel (artikel 3.21 statuten):

Het arrondissement is een organisatorisch niveau dat voornamelijk de partijwerking opbouwt en activeert.

Plaats van de maatschappelijke zetel:

Debrouwer Magda, penningmeester AB, gepensioneerd, Arteveldestraat 161 bus 13, 1000 Brussel

Samenstelling arrondissementsbestuur:

Dekens Karlien, voorzitter AB, bediende, Papenvest 12A bus 507, 1000 Brussel

De Belder Margareta, secretaris AB, bediende, De Frélaan 263 bus 9, 1180 Ukkel

Debrouwer Magda, penningmeester AB, gepensioneerd, Arteveldestraat 161 bus 13, 1000 Brussel

Samenstelling van het controleorgaan:

Bedrijfsrevisor:

Moore Audit BV, vertegenwoordigd door:

Peter Verschelden, kantoorhoudend te Schaliënstraat 3, 2000 Antwerpen

23) Arrondissement Dender & Waas

Benaming: arrondissement Waas-Dender (Sint-Niklaas/Dendermonde)

Juridische vorm: feitelijke vereniging

Doel (artikel 3.21 statuten):

Het arrondissement is een organisatorisch niveau dat voornamelijk de partijwerking opbouwt en activeert.

Plaats van de maatschappelijke zetel:

De Wael Jens, penningmeester AB, HR-manager, Guldenvliesstraat 20, 9120 Belsele

De Ryck Joni, penningmeester AB, teamverantwoordelijke veiligheid stad Gent, Steenkouter 36, 9260 Serskamp

Samenstelling arrondissementsbestuur:

Verhelst Giel, voorzitter AB, bediende, Holdamstraat 16A, 9170 Sint-Gillis-Waas

Van Boven Urbain, voorzitter AB, gepensioneerde, Kerkstraat 128, 9290 Overmere

Janssens Vincent, secretaris AB, kaderlid BASF, Lindenlaan 25, 9120 Beveren-Kruibeke-Zwijndrecht

De Smedt Klaas, secretaris AB, leerkracht, Potaardestraat 7A/201, 9280 Lebbeke

De Wael Jens, penningmeester AB, HR-manager, Guldenvliesstraat 20, 9120 Belsele

De Ryck Joni, penningmeester AB, teamverantwoordelijke veiligheid stad Gent, Steenkouter 36, 9260 Serskamp

Samenstelling van het controleorgaan:

Bedrijfsrevisor:

Moore Audit BV, vertegenwoordigd door:

Peter Verschelden, kantoorhoudend te Schaliënstraat 3, 2000 Antwerpen

24) Arrondissement Gent-Eeklo

Benaming: arrondissement Gent-Eeklo

Juridische vorm: feitelijke vereniging

Doel (artike) 3.21 statuten):

Het arrondissement is een organisatorisch niveau dat voornamelijk de partijwerking opbouwt en activeert.

Plaats van de maatschappelijke zetel:

Tillieu Jelle, penningmeester AB, brandweerman en IT'er, Bosvijverdreef 12, 9880 Aalter

Samenstelling arrondissementsbestuur:

Van De Vyver Joris, voorzitter AB, bediende, Fraterstraat 21, 9820 Merelbeke

D'Hollander Ankie, secretaris AB, parlementair medewerker, Nieuwstraat 9, 9890 Gavere

Tillieu Jelle, penningmeester AB, ondernemer, Bosvijverdreef 12, 9880 Aalter

Samenstelling van het controleorgaan:

Bedrijfsrevisor:

Moore Audit BV, vertegenwoordigd door:

Peter Verschelden, kantoorhoudend te Schaliënstraat 3, 2000 Antwerpen

25) Arrondissement Halle-Vilvoorde

Benaming: arrondissement Halle-Vilvoorde

Juridische vorm: feitelijke vereniging

Doel (artikel 3.21 statuten):

Het arrondissement is een organisatorisch niveau dat voornamelijk de partijwerking opbouwt en activeert.

Plaats van de maatschappelijke zetel:

Kelchtermans Joris, penningmeester AB, medewerker Jong N-VA, Nijvelsebaan 79, 3090 Overijse

Samenstelling arrondissementsbestuur:

Roosen Philip, voorzitter AB, schepen en professor, Sint-Rumoldusstraat 23, 1851 Humbeek

Verbiest Jan, secretaris AB, gepensioneerd, Marlier 63, 1730 Asse

Kelchtermans Joris, penningmeester AB, medewerker Jong N-VA, Nijvelsebaan 79, 3090 Overijse

Samenstelling van het controleorgaan:

Bedrijfsrevisor:

Moore Audit BV, vertegenwoordigd door:

Peter Verschelden, kantoorhoudend te Schaliënstraat 3, 2000 Antwerpen

26) Arrondissement Ieper

Benaming: arrondissement Ieper

Juridische vorm: feitelijke vereniging

Doel (artikel 3.21 statuten):

Het arrondissement is een organisatorisch niveau dat voornamelijk de partijwerking opbouwt en activeert.

Plaats van de maatschappelijke zetel:

Meersch Jos, penningmeester AB, boekhouder, Zuidschotestraat 19, 8920 Bikschote

Samenstelling arrondissementsbestuur:

Descheemaeker Koen, voorzitter AB, zaakvoerder, Lange Dreve 8f, 8980 Zonnebeke

Meersch Jos, penningmeester AB, boekhouder, Zuidschotestraat 19, 8920 Bikschote

Wydooghe Liselot, secretaris AB, bediende, Reutelhoekstraat 14, 8980 Geluveld

Samenstelling van het controleorgaan:

Bedrijfsrevisor:

Moore Audit BV, vertegenwoordigd door:

Peter Verschelden, kantoorhoudend te Schaliënstraat 3, 2000 Antwerpen

27) Arrondissement Kortrijk-Roeselare-Tielt

Benaming: arrondissement Kortrijk-Roeselare-Tielt

Juridische vorm: feitelijke vereniging

Doel (artikel 3.21 statuten)

Het arrondissement is een organisatorisch niveau dat voornamelijk de partijwerking opbouwt en activeert.

Plaats van de maatschappelijke zetel:

De Waele Glen, penningmeester AB, medewerker deputatie Oost-Vlaanderen, Alcide de Gasperilaan 10, 8791 Waregem

Samenstelling arrondissementsbestuur:

De Poorter Johan, voorzitter AB, parlementair medewerker, Buysveldstraat 4, 8760 Meulebeke

Deman Jorgen, secretaris AB, fractiemedewerker, Zwevegemstraat 52, 8553 Otegem

De Waele Glen, penningmeester AB, medewerker deputatie Oost-Vlaanderen, Alcide de Gasperilaan 10, 8791 Waregem

Samenstelling van het controleorgaan:

Bedrijfsrevisor:

Moore Audit BV, vertegenwoordigd door:

Peter Verschelden, kantoorhoudend te Schaliënstraat 3, 2000 Antwerpen

28) Arrondissement Leuven

Benaming: arrondissement Leuven

Juridische vorm: feitelijke vereniging

Doel (artikel 3.21 statuten):

Het arrondissement is een organisatorisch niveau dat voornamelijk de partijwerking opbouwt en activeert.

Plaats van de maatschappelijke zetel:

Van Camp Greet, penningmeester AB, zelfstandig verzekeringsmakelaar, Tremelobaan 34, 3140 Keerbergen

Samenstelling arrondissementsbestuur:

Schoofs Johan, voorzitter AB, bediende, Willem Coosemansstraat 126, 3010 Kessel-Lo

Remacle Sarah, secretaris AB, student, Engerstraat 36, 3071 Erps-Kwerps

Van Camp Greet, penningmeester AB, zelfstandig verzekeringsmakelaar, Tremelobaan 34, 3140 Keerbergen

Samenstelling van het controleorgaan:

Bedrijfsrevisor:

Moore Audit BV, vertegenwoordigd door:

Peter Verschelden, kantoorhoudend te Schaliënstraat 3, 2000 Antwerpen

29) Provinciaal Overlegcomité Limburg

Benaming: Provinciaal Overlegcomité Limburg

Juridische vorm: feitelijke vereniging

Doel (artikel 3.30 statuten):

Het provinciaal overlegcomité is bevoegd voor die materies die het arrondissementeel niveau overstijgt en niet op gemeenschapsniveau zijn geregeld.

Plaats van de maatschappelijke zetel:

Vandeweyer Niels, provinciaal bewegingsverantwoordelijke, Vlasmarkt 1, 3700 Tongeren

Samenstelling bestuur:

Valgaeren Jan, voorzitter AB, zelfstandige, Opperveldstraat 48, 3630 Maasmechelen

Olaerts Laura, secretaris AB, raadgever kabinet Minister, Caetsbeek 54, 3600 Genk

Daniëls Stefan, penningmeester AB, zaakvoerder, Roodakkerstraat 7, 3960 Bree

Janssen Werner, ondervoorzitter AB, schepen, Zandstraat 60, 3582 Koersel

Raskin Wouter, Kamerlid, Wagenstraat 14, 3740 Bilzen

Vandeput Steven, volksvertegenwoordiger en burgemeester, Ambachtschoolstraat 27 - 3500 Hasselt

Ayed Ismail, parlementair medewerker, Canadastraat 72, 3530 Houthalen-Helchteren

Lambrechts Bert, ondernemer, Rapertingenstraat 86, 3500 Hasselt

Vandeweyer Niels, provinciaal bewegingsverantwoordelijke, Vlasmarkt 1, 3700 Tongeren

Sam Genné, student, Russelt 67, 3830 Wellen

Samenstelling van het controleorgaan:

Bedrijfsrevisor:

Moore Audit BV, vertegenwoordigd door:

Peter Verschelden, kantoorhoudend te Schaliënstraat 3, 2000 Antwerpen

30) Arrondissement Mechelen

Benaming: arrondissement Mechelen

Juridische vorm: feitelijke vereniging

Doel (artikel 3.21 statuten):

Het arrondissement is een organisatorisch niveau dat voornamelijk de partijwerking opbouwt en activeert.

Plaats van de maatschappelijke zetel:

Van Genechten Kristoff, penningmeester AB, parlementair medewerker, Gemeentestraat 20, 2570 Duffel

Samenstelling arrondissementsbestuur:

Geets Frank, voorzitter AB, Administrateur-Generaal, Hoogstraat 26 A, 2861 O-L-V-Waver

Verwaest Rik, secretaris AB, burgemeester, Vredelaan 38, 2500 Lier

Van Genechten Kristoff, penningmeester AB, parlementair medewerker, Gemeentestraat 20, 2570 Duffel

Samenstelling van het controleorgaan:

Bedrijfsrevisor:

Moore Audit BV, vertegenwoordigd door:

Peter Verschelden, kantoorhoudend te Schaliënstraat 3, 2000 Antwerpen

31) Arrondissement Oostende-Veurne-Diksmuide

Benaming: arrondissement Oostende-Veurne-Diksmuide

Juridische vorm: feitelijke vereniging

Doel (artikel 3.21 statuten):

Het arrondissement is een organisatorisch niveau dat voornamelijk de partijwerking opbouwt en activeert.

Plaats van de maatschappelijke zetel:

Lippens Bart, penningmeester AB, manager, Westhinderlaan 20, 8420 Wenduine

Samenstelling arrondissementsbestuur:

Jonckheere Stijn, voorzitter AB, ambtenaar, Kasteeldreef 4A, 8460 Oudenburg

Lippens Bart, penningmeester AB, manager, Westhinderlaan 20, 8420 Wenduine

Vanhoucke Nikolaas, secretaris AB, vastgoedmakelaar, Ravelingenstraat 4, 8400 Oostende

Samenstelling van het controleorgaan:

Bedrijfsrevisor:

Moore Audit BV, vertegenwoordigd door:

Peter Verschelden, kantoorhoudend te Schaliënstraat 3, 2000 Antwerpen

32) Arrondissement Turnhout

Benaming: arrondissement Turnhout

Juridische vorm: feitelijke vereniging

Doel (artikel 3.21 statuten):

Het arrondissement is een organisatorisch niveau dat voornamelijk de partijwerking opbouwt en activeert.

Plaats van de maatschappelijke zetel:

Van Der Stuyft Guy, penningmeester AB, bediende, Smalvoortstraat 9/3, 2300 Turnhout

Samenstelling arrondissementsbestuur:

De Groof Hans, voorzitter AB, schepen en stafmedewerker Cel lokaal beleid, Vosstraat 12, 2400 Mol

Van Gool Frank, secretaris AB, zelfstanding zaakvoerder, Houthoek 27, 2430 Vorst

Van Der Stuyft Guy, penningmeester AB, bediende, Smalvoortstraat 9/3, 2300 Turnhout

Samenstelling van het controleorgaan:

Bedrijfsrevisor:

Moore Audit BV, vertegenwoordigd door:

Peter Verschelden, kantoorhoudend te Schaliënstraat 3, 2000 Antwerpen

33) Provinciaal Overlegcomité West-Vlaanderen

Benaming: Provinciaal Overlegcomité West-Vlaanderen

Juridische vorm: feitelijke vereniging

Doel (artikel 3.30 statuten):

Het provinciaal overlegcomité is bevoegd voor die materies die het arrondissementeel niveau overstijgt en niet op gemeenschapsniveau zijn geregeld.

Plaats van de maatschappelijke zetel:

Rogiers Martijn, provinciaal bewegingsverantwoordelijke, Garonnestraat 10, 8820 Torhout

Samenstelling bestuur:

Aernoudt Wim, voorzitter provincieraad, Nieuwpoortse Steenweg 139, 8470 Gistel

Capoen An, penningmeester AB, gecoöpteerd senator en arts-specialist, Graaf Pierre de Brieylaan 14, 8200 Sint-Michiels

Cleenwerck Dirk, ondervoorzitter AB, IT-medewerker, Torhoutsesteenweg 202, 8210 Zedelgem

De Poorter Johan, voorzitter AB, parlementair medewerker, Buysveldstraat 4, 8760 Meulebeke

De Vreese Maaïke, Kamerlid, Kroonstraat 6, 8000 Brugge

De Waele Glen, penningmeester AB, business analist, Alcide de Gasperilaan 10, 8791 Waregem

Deman Jorgen, secretaris AB, parlementair medewerker, Zwevegemstraat 52, 8553 Otegem

Depoorter Hein, ondervoorzitter AB, aankoop leider, Mgr. Bouckaertstraat 30, 8870 Izegem

Descheemaeker Koen, voorzitter AB, zaakvoerder, Lange Dreve 8f, 8980 Zonnebeke

Dumery Daphné, voorzitter AB, burgemeester en advocaat, Lode Zielenspad 6, 8370 Blankenbe

Jonckheere Stijn, ondervoorzitter AB, ambtenaar, Kasteeldreef 4A, 8460 Oudenburg

Lippens Bart, penningmeester AB, manager, Westhinderlaan 20, 8420 Wenduine

Maes Eva, secretaris AB, zelfstandig uitbater buurtwinkel, Bruggestraat 101, 8820 Torhout

Meersch Jos, penningmeester AB, boekhouder, Zuidschotestraat 19, 8920 Bikschote

Rogiers Martijn, provinciaal bewegingsverantwoordelijke, Garonnestraat 10, 8820 Torhout

Van Bruwaene Jan, ondervoorzitter AB, ondernemer, Roggestraat 12, 8972 Krombeke

Vanhoucke Nikolaas, secretaris AB, vastgoedmakelaar, Ravelingenstraat 4, 8400 Oostende

Vanryckegem Griet, Vlaams volksvertegenwoordiger, Lageweg 190, 8930 Menen

Verslype Mike, medewerker kabinet Kortrijk, Plein 23A, 8500 Kortrijk

Wydooghe Liselot, secretaris AB, bediende, Reutelhoekstraat 14, 8980 Zonnebeke

Samenstelling van het controleorgaan:

Bedrijfsrevisor:

Moore Audit BV, vertegenwoordigd door:

Peter Verschelden, kantoorhoudend te Schaliënstraat 3, 2000 Antwerpen

34) Provinciaal Overlegcomité Oost-Vlaanderen

Benaming: Provinciaal Overlegcomité Oost-Vlaanderen

Juridische vorm: feitelijke vereniging

Doel (artikel 3.30 statuten):

Het provinciaal overlegcomité is bevoegd voor die materies die het arrondissementeel niveau overstijgt en niet op gemeenschapsniveau zijn geregeld.

Pleats van de maatschappelijke zetel:

Van Cauteren Kim, provinciaal bewegingsverantwoordelijke N-VA, Rinkhout 227, 9240 Zele

Samenstelling bestuur:

Charlier Annemie, gepensioneerd, Schoonhoudtstraat 56, 9111 Belsele

De Leenheer Joachim, douane, Parochiestraat 28, 9472 Iddergem

De Ryck Joni, penningmeester AB, teamverantwoordelijke veiligheid stad Gent, Steenkouter 36, 9260 Serskamp

De Smedt Klaas, AB secretaris, leerkracht, Potaardestraat 7A/201, 9280 Lebbeke

De Wael Jens, HR-manager, penningmeester AB, Guldenvliesstraat 20, 9120 Melsele

D'Haese Christoph, Kamerlid en burgemeester, Gentse Steenweg 382, 9300 Aalst

D'Hollander Ankie, secretaris AB, parlementair medewerker, Nieuwstraat 9, 9890 Gavere

Duyck Johan, leraar, penningmeester AB, Leliestraat 34, 9472 Iddergem

Gryffroy Andries, Vlaams volksvertegenwoordiger, Platanendreef 27, 9090 Melle

Janssens Vincent, secretaris AB, kaderlid BASF, Lindenlaan 25, 9120 Beveren-Kruibeke-Zwijndrecht

Lootens Rudy, ondervoorzitter AB, arbeider, Merelstraat 38, 9185 Wachtebeke

Moens Kurt, gedeputeerde, leerkracht, Riemesteeweg 165, 9940 Evergem

Roggeman Ilse, opvoedster, voorzitter AB, Guilleminlaan 103, 9500 Geraardsbergen

Roggeman Tomas, Vlaams volksvertegenwoordiger, Otterstraat 127, 9200 Dendermonde

Smeyers Sarah, Vlaams volksvertegenwoordiger, Vlaanderenstraat 14, 9300 Aalst

Tillieu Jelle, penningmeester AB, ondernemer, Bosvijverdreef 12, 9880 Aalter

Truyman Lieve, ondervoorzitter AB, leerkracht, Hoogkamerstraat 262, 9140 Temse

Van Boven Urbain, voorzitter AB, gepensioneerd, Kerkstraat 128, 9290 Overmere

Van Campenhout Patrick, AB ondervoorzitter, gepensioneerde, Frans Van Schoorstraat 5, 9200 Dendermonde

Van Cauteren Kim, provinciaal bewegingsverantwoordelijke N-VA, Rinkhout 227, 9240 Zele

Van De Vyver Joris, voorzitter AB, bediende, Fraterstraat 21, 9820 Merelbeke

Van Der Streeck Guy, secretaris AB, leerkracht, Keizersplein 40a, 9300 Aalst

Verhelst Giel, voorzitter AB, consultant, Holdamstraat 16A, 9170 Sint-Gillis-Waas

Verscheure Dieter, ondervoorzitter AB, business development director, Broekestraat 59, 9667 Sint-Maria-Horebeke

Samenstelling van het controleorgaan:

Bedrijfsrevisor:

Moore Audit BV, vertegenwoordigd door:

Peter Verschelden, kantoorhoudend te Schaliënstraat 3, 2000 Antwerpen

35) Provinciaal Overlegcomité Vlaams-Brabant

Benaming: Provinciaal Overlegcomité Vlaams-Brabant

Juridische vorm: feitelijke vereniging

Doel (artikel 3.30 statuten):

Het provinciaal overlegcomité is bevoegd voor die materies die het arrondissementeel niveau overstijgt en niet op gemeenschapsniveau zijn geregeld.

Plaats van de maatschappelijke zetel:

Vandenbussche Willem, provinciaal bewegingsverantwoordelijke, Kapellestraat 2, 1673 Pepingen

Samenstelling bestuur:

Bergers Jeroen, student, Permekestraat 31, 1800 Vilvoorde
 Coel Arnout, Vlaams volksvertegenwoordiger, Dunberg 66, 3210 Lubbeek
 Coppens Gunther, gedeputeerde, docent, Postweg 122, 1602 Vlezenbeek
 Dewolfs Lucia, provincieraadslid, bediende, Ooievaarstraat 9/1, 3300 Tienen
 Francken Theo, Kamerlid en burgemeester, Houwaartstraat 106, 3210 Linden
 Kelchtermans Joris, penningmeester AB, medewerker Jong N-VA, Nijvelsebaan 79, 3090 Overijse
 Remacle Sarah, secretaris AB, student, Engerstraat 36, 3071 Erps-Kwerps
 Rennen Erik, ondervoorzitter AB, bediende, Kerkhoflaan 5, 1930 Zaventem
 Roosen Philip, voorzitter AB, professor, Sint-Rumoldusstraat 23, 1851 Humbeek
 Schoofs Johan, ondervoorzitter AB, bediende, Willem Coosemansstraat 126, 3010 Kessel-Lo
 Sminate Nadia, Vlaams volksvertegenwoordiger, Kasteelstraat 38/3, 1840 Londerzeel
 Van Camp Greet, penningmeester AB, zelfstandig verzekeringsmakelaar, Tremelobaan 34, 3140 Keerbergen
 Van den Eede Linda, voorzitter provincieraad, gepensioneerd, Molenveldstraat 22, 1760 Roosdaal
 Van Hollebeke Maud, ondervoorzitter AB, provincieraadslid, Geldenaaksebaan 334 bus 0102, 3001 Heverlee
 Vandenbussche Willem, provinciaal bewegingsverantwoordelijke, Kapellestraat 2, 1673 Pepingen
 Verbiest Jan, secretaris AB, gepensioneerd, Marlier 63, 1730 Asse

Samenstelling van het controleorgaan:

Bedrijfsrevisor:

Moore Audit BV, vertegenwoordigd door:

Peter Verschelden, kantoorhoudend te Schaliënstraat 3, 2000 Antwerpen

36) Provinciaal Overlegcomité Antwerpen

Benaming: Provinciaal Overlegcomité Antwerpen

Juridische vorm: feitelijke vereniging

Doel (artikel 3.30 statuten):

Het provinciaal overlegcomité is bevoegd voor die materies die het arrondissementeel niveau overstijgt en niet op gemeenschapsniveau zijn geregeld.

Plaats van de maatschappelijke zetel:

Blauwhoff Ivan, provinciaal bewegingsverantwoordelijke, Lintsesteenweg 196, 2570 Duffel

Samenstelling bestuur:

Blauwhoff Ivan, provinciaal bewegingsverantwoordelijke, Lintsesteenweg 196, 2570 Duffel

Colson Mireille, provinciaal gedeputeerde, Eveneland 8, 2230 Herselt

De Groof Hans, secretaris AB, schepen en stafmedewerker Cel lokaal beleid, Vosstraat 12, 2400 Mol

De Ridder Annick, Minister in Vlaamse Regering, Scheldestraat 90, 2000 Antwerpen

De Roover Peter, Voorzitter Kamer, Oudesteenweg 30, 2060 Antwerpen

De Wit Sophie, Kamerlid en burgemeester, Kleistraat 129, 2630 Aartselaar

Gaublomme Gwenda, penningmeester AB, bediende, Singel 44/2, 2640 Mortsel

Geets Frank, voorzitter AB, Administrateur-Generaal, Hoogstraat 26A, 2860 St-Katelijne-Waver

Homans Liesbeth, Vlaams volksvertegenwoordiger, Jules Moretuslei 522, 2610 Wilrijk

Lambrecht Bart, ondervoorzitter AB, parlementair medewerker, Della Faillelaan 11, 2630 Aartselaar

Lemmens Luk, provinciaal gedeputeerde, Lambertmontplaats 22/1, 2000 Antwerpen

Mertens Erwin, ondervoorzitter AB, zaakvoerder, Groenstraat 56, 2870 Breendonk

Van Der Stuyft Guy, penningmeester AB, bediende, Tijn- en-Nelestraat 49/5, 2300 Turnhout

Van Genechten Kristoff, penningmeester AB, parlementair medewerker en schepen, Gemeentestraat 20, 2570 Duffel

Van Gool Frank, secretaris AB, zelfstandig zaakvoerder, Houthoek 27, 2430 Vorst

Van Miert Paul, Vlaams volksvertegenwoordiger en burgemeester, Rubensstraat 119/6, 2300 Turnhout

Van Overtveldt Johan, Europees Parlementslid, Eikendreef 32, 2950 Kapellen

Vanderhenst Maarten, voorzitter AB, kabinetschef, Mac Leodplein 11, 2050 Antwerpen

Verdick Helke, secretaris AB, bediende, Saunierlei 47/5, 2620 Hemiksem

Verwaest Rik, secretaris AB en burgemeester, Vredelaan 38, 2500 Lier

Vermeersch Arne, student, Markt 14/2, 2900 Schoten

Samenstelling van het controleorgaan:

Bedrijfsrevisor:

Moore Audit BV, vertegenwoordigd door:

Peter Verschelden, kantoorhoudend te Schaliënstraat 3, 2000 Antwerpen

2. BALANS EN RESULTATENREKENING VAN ELKE COMPONENT**1) N-VA vzw****Jaarrekening per 31.12.2024**

1. BALANS		Boekjaar	Vorig Boekjaar
ACTIVA			
VASTE ACTIVA			
	13 019 841,27	13 266 190,04	
I. OPRICHTINGKOSTEN	0,00	0,00	
II. IMMATERIELE VASTE ACTIVA	484 372,84	646 927,64	
III. MATERIELE VASTE ACTIVA			
A. Terrainen en gebouwen	12 153 843,00	12 251 184,80	
B. installaties, machines en uitrusting	308 756,02	249 581,85	
C. Meubilair en rollend materieel	50 714,75	97 681,29	
D. Leasing en soortgelijke rechten	0,00	0,00	
E. Overige materiële vaste activa	0,00	0,00	
F. Activa in aanbouw en vooruitbetalingen	0,00	0,00	
IV. FINANCIËLE VASTE ACTIVA	21 154,66	20 854,66	
VLOTTENDE ACTIVA			
	13 309 092,62	18 753 668,77	
V. VORDERING OP MEER DAN EEN JAAR			
A. Handelsvorderingen	0,00	0,00	
B. Overige vorderingen	0,00	0,00	
VII. VORDERINGEN OP TEN HOOGSTE EEN JAAR			
A. Vorderingen uit gewone werking	183 070,17	194 838,88	
B. Overige vorderingen	0,00	0,00	
VIII. GELDBELEGGINGEN	11 565 517,35	17 073 651,29	
IX. LIQUIDE MIDDELEN	1 038 818,12	887 771,28	
X. OVERLOPENDE REKENINGEN	540 656,98	617 407,34	
TOTAAL DER ACTIVA	26 328 933,89	32 019 858,81	

partij N-VA vzw
bijlage bij het financiële verslag

Jaarrekening 2024 per entiteit

	Boekjaar	Vorig Boekjaar
PASSIVA		
EIGEN VERMOGEN	24 037 379,17	22 781 184,18
I. MAATSCHAPPELIJK FONDS - KAPITAAL / INBRENG / UITGIFTEPREMIES - RESERVES - BESTEMDE FONDSEN (REKENINGEN 10 + 11 +13)	24 037 379,17	22 781 184,18
II. HERWAARDERINGSMEERWAARDEN	0,00	0,00
III. OVERGEDRAGEN RESULTAAT :	0,00	0,00
overgedragen winst	(+) 0,00	0,00
overgedragen verlies	(-) 0,00	0,00
IV. KAPITAALSUBSIDIES	0,00	0,00
V. BELANGEN VAN DERDEN	XXXXXXXX	XXXXXXXX
VOORZIENINGEN EN UITGESTELDE BELASTINGEN	525 000,00	5 525 000,00
VIA. VOORZIENINGEN VOOR RISICO'S EN KOSTEN		
A. Voorzieningen voor verkiezingspropaganda	500 000,00	5 500 000,00
B. Voorzieningen voor pensioenen en soortgelijke verplichtingen	0,00	0,00
C. Voorzieningen voor grote herstellings- en onderhoudswerken	0,00	0,00
D. Voorzieningen voor overige risico's en kosten	25 000,00	25 000,00
VI.B. UITGESTELDE BELASTINGEN	0,00	0,00
SCHULDEN	1 766 554,72	3 733 674,63
VII. SCHULDEN OP MEER DAN EEN JAAR		
A. Financiële schulden		
1. Kredietinstellingen	0,00	0,00
2. Leasingschulden en soortgelijke	0,00	0,00
3. Overige leningen	0,00	0,00
B. Schulden uit gewone werking	0,00	0,00
C. Overige schulden	0,00	0,00
VIII. SCHULDEN OP TEN HOOGSTE EEN JAAR		
A. Schulden op meer dan één jaar die binnen het jaar vervallen	0,00	104 135,00
B. Financiële schulden		
1. Kredietinstellingen	0,00	0,00
2. Overige schulden	0,00	0,00
C. Schulden uit gewone werking	845 526,58	2 676 877,62
D. Schulden met betrekking tot belastingen, bezoldigingen en sociale lasten		
1. Belastingen	123 302,74	127 557,16
2. Bezoldigingen en sociale lasten	512 644,29	578 513,02
E. Overige schulden	0,00	0,00
IX. OVERLOPENDE REKENINGEN	285 081,11	246 591,83
TOTAAL DER PASSIVA	26 328 933,89	32 019 858,81

partij N-VA vzw
bijlage bij het financiële verslag

Jaarrekening 2024 per entiteit

	Boekjaar	Voorg. Boekjaar
2. RESULTATENREKENING		
I. OPBRENGSTEN UIT DE GEWONE WERKING	13 434 841,22	13 169 282,88
A. Belgische overheidsbijdragen	11 514 822,25	10 106 732,63
B. Andere bijdragen		
0. Geconsolideerde verbonden entiteiten	100 000,00	1 447 246,15
1. Niet geconsolideerde verbonden entiteiten	0,00	0,00
2. Mandatarissen	606 855,12	615 981,58
3. Andere	0,00	0,00
C. Lidgelden	304 457,19	279 424,97
D. Opbrengsten uit het onroerend vermogen	322 167,28	163 073,39
E. Opbrengsten van manifestaties, publicaties en reclame	0,00	0,00
F. Giften, schenkingen of legaten van natuurlijke personen	711,00	530,85
G. Diverse opbrengsten	585 729,38	556 293,21
II. KOSTEN VOOR DE GEWONE WERKING	12 526 339,45	17 533 634,23
A I. Voorraden en werken in uitvoering		
1. Inkoop		
2. Wijziging in de voorraad en bestellingen in uitvoering		
A II. Dotaties		
0. Geconsolideerde verbonden entiteiten	236 280,00	232 280,00
1. Niet geconsolideerde verbonden entiteiten	2 033 743,90	267 680,33
2. Mandatarissen	0,00	0,00
3. Andere	0,00	0,00
B. Diensten en diverse goederen		
1. Huishoudingskosten	386 095,34	545 441,84
2. Administratie en beheer	2 356 591,28	2 454 494,83
3. Publicaties	0,00	0,00
4. Reclame, propaganda en vergaderingen, inbegrepen de verkiezingskosten	6 636 798,69	7 846 579,87
5. Diverse kosten	0,00	0,00
C. Personeelskosten	3 920 839,81	3 843 713,58
D. Afschrijvingen en waardeverminderingen op oprichtingskosten, immateriële en materiële vaste activa	1 190 566,41	1 011 315,99
E. Waardeverminderingen op voorraden en vorderingen uit de gewone werking	0,00	0,00
F. Voorzieningen voor risico's en kosten (toevoegingen +, bestedingen -, terugnemingen -)	-5 000 000,00	1 000 000,00
G. Andere kosten voor de gewone werking	585 424,24	331 757,81
H. Geactiveerde kosten	(-), 0,00	0,00
I. Afschrijvingen op consolidatieverschillen	0,00	0,00
III. RESULTAAT UIT DE GEWONE WERKING VÓÓR FINANCIËEL RESULTAAT	908 501,77	-4 364 351,35

partij N-VA vzw
 bijlage bij het financiële verslag

Jaarrekening 2024 per entiteit

RESULTATENREKENING (vervolg)

	Boekjaar	Vorig Boekjaar
IV. FINANCIËLE OPBRENGSTEN	278 195,40	91 137,18
A. Opbrengsten uit financiële vaste activa	0,00	0,00
B. Opbrengsten uit vlottende activa	269 264,33	87 897,03
C. Overige financiële opbrengsten	8 931,07	3 240,12
V. FINANCIËLE KOSTEN	-89 497,82	-504 272,40
A. Kosten van schulden	67,25	6 054,46
B. Waardeverminderingen op vlottende activa andere dan bedoeld onder II E	-281 541,75	-543 276,72
C. Overige financiële kosten	171 978,68	32 949,86
VI. RESULTAAT UIT DE GEWONE WERKING NA FINANCIËEL RESULTAAT	1 276 194,99	-3 768 941,80
VII. NIET-RECURRENTE OPBRENGSTEN	0,00	0,00
VIII. NIET-RECURRENTE KOSTEN	0,00	0,00
IX. BELASTINGEN OP HET RESULTAAT (+) (-)	0,00	0,00
X. BELASTINGVRIJE RESERVES	0,00	0,00
A. Onttrekking aan de belastingvrije reserves (+)	0,00	0,00
B. Overboeking naar de belastingvrije reserves (-)		
XI. RESULTAAT		
A. Aandeel van derden		
B. Aandeel van de Groep		
(+)(-)	1 276 194,99	-3 768 941,80
	0,00	0,00
	1 276 194,99	-3 768 941,80

2) VPRTI vzw

Jaarrekening per 31.12.2024

1. BALANS		Boekjaar	Vorig Boekjaar
ACTIVA			
VASTE ACTIVA			
I. OPRICHTINGKOSTEN		0,00	0,00
II. IMMATERIELE VASTE ACTIVA			
III. MATERIELE VASTE ACTIVA			
A. Terreinen en gebouwen		0,00	0,00
B. Installaties, machines en uitrusting		0,00	0,00
C. Meubilair en rollend materieel		0,00	0,00
D. Leasing en soortgelijke rechten		0,00	0,00
E. Overige materiële vaste activa		0,00	0,00
F. Activa in aanbouw en vooruitbetalingen		0,00	0,00
IV. FINANCIËLE VASTE ACTIVA		0,00	0,00
VLOTTENDE ACTIVA			
V. VORDERING OP MEER DAN EEN JAAR			
A. Handelsvorderingen		0,00	0,00
B. Overige vorderingen		0,00	0,00
VII. VORDERINGEN OP TEN HOOGSTE EEN JAAR			
A. Vorderingen uit gewone werking		750,20	750,20
B. Overige vorderingen		0,00	0,00
VIII. GELDBELEGGINGEN		0,00	0,00
IX. LIQUIDE MIDDELEN		27 022,42	23 927,74
X. OVERLOPENDE REKENINGEN		0,00	0,00
TOTAAL DER ACTIVA		27 772,62	24 677,94

partij N-VA vzw
bijlage bij het financiële verslag

Jaarrekening 2024 per entiteit

PASSIVA		Boekjaar	Vorig Boekjaar
EIGEN VERMOGEN		27 772,62	24 835,36
I. MAATSCHAPPELIJK FONDS - KAPITAAL / INBRENG / UITGIFTEPREMIES - RESERVES - BESTEMDE FONDSEN (REKENINGEN 10 + 11 +13)		27 772,62	24 835,36
II. HERWAARDERINGSMEERWAARDEN		0,00	0,00
III. OVERGEDRAGEN RESULTAAT :		0,00	0,00
overgedragen winst	(+)	0,00	0,00
overgedragen verlies	(-)	0,00	0,00
IV. KAPITAALSUBSIDIES		0,00	0,00
V. BELANGEN VAN DERDEN		XXXXXXXXXX	XXXXXXXXXX
VOORZIENINGEN EN UITGESTELDE BELASTINGEN		0,00	0,00
VI.A. VOORZIENINGEN VOOR RISICO'S EN KOSTEN			
A. Voorzieningen voor verkiezingspropaganda		0,00	0,00
B. Voorzieningen voor pensioenen en soortgelijke verplichtingen		0,00	0,00
C. Voorzieningen voor grote herstellings- en onderhoudswerken		0,00	0,00
D. Voorzieningen voor overige risico's en kosten		0,00	0,00
VI.B. UITGESTELDE BELASTINGEN		0,00	0,00
SCHULDEN		0,00	-157,42
VII. SCHULDEN OP MEER DAN EEN JAAR			
A. Financiële schulden			
1. Kredietinstellingen		0,00	0,00
2. Leasingschulden en soortgelijke		0,00	0,00
3. Overige leningen		0,00	0,00
B. Schulden uit gewone werking		0,00	0,00
C. Overige schulden		0,00	0,00
VIII. SCHULDEN OP TEN HOOGSTE EEN JAAR			
A. Schulden op meer dan één jaar die binnen het jaar vervallen		0,00	0,00
B. Financiële schulden			
1. Kredietinstellingen		0,00	0,00
2. Overige schulden		0,00	0,00
C. Schulden uit gewone werking		0,00	-157,42
D. Schulden met betrekking tot belastingen, bezoldigingen en sociale lasten			
1. Belastingen		0,00	0,00
2. Bezoldigingen en sociale lasten		0,00	0,00
E. Overige schulden		0,00	0,00
IX. OVERLOPENDE REKENINGEN		0,00	0,00
TOTAAL DER PASSIVA		27 772,62	24 677,94

partij N-VA vzw
bijlage bij het financiële verslag

Jaarrekening 2024 per entiteit

	Boekjaar	Vorig Boekjaar
2. RESULTATENREKENING		
I. OPBRENGSTEN UIT DE GEWONE WERKING	3 198,68	3 501,00
A. Belgische overheidsbijdragen	0,00	0,00
B. Andere bijdragen		
0. Geconsolideerde verbonden entiteiten	0,00	0,00
1. Niet geconsolideerde verbonden entiteiten	0,00	0,00
2. Mandatarissen	0,00	0,00
3. Andere	0,00	0,00
C. Lidgelden	0,00	0,00
D. Opbrengsten uit het onroerend vermogen	0,00	0,00
E. Opbrengsten van manifestaties, publicaties en reclame	0,00	0,00
F. Giften, schenkingen of legaten van natuurlijke personen	0,00	0,00
G. Diverse opbrengsten	3 198,68	3 501,00
II. KOSTEN VOOR DE GEWONE WERKING	157,42	140,24
A. I. Voorraden en werken in uitvoering		
1. Inkopen		
2. Wijziging in de voorraad en bestellingen in uitvoering	0,00	0,00
A. II. Dotaties		
0. Geconsolideerde verbonden entiteiten	0,00	0,00
1. Niet geconsolideerde verbonden entiteiten	0,00	0,00
2. Mandatarissen	0,00	0,00
3. Andere	0,00	0,00
B. Diensten en diverse goederen		
1. Huisvestingskosten	0,00	0,00
2. Administratie en beheer	157,42	140,24
3. Publicaties	0,00	0,00
4. Reclame, propaganda en vergaderingen, Inbegrepen de verkiezingskosten	0,00	0,00
5. Diverse kosten	0,00	0,00
C. Personeelskosten	0,00	0,00
D. Afschrijvingen en waardeverminderingen op oprichtingskosten, immateriële en materiële vaste activa	0,00	0,00
E. Waardeverminderingen op voorraden en vorderingen uit de gewone werking	0,00	0,00
F. Voorzieningen voor risico's en kosten (toevoegingen +, bestedingen -, terugnemingen -)	0,00	0,00
G. Andere kosten voor de gewone werking	0,00	0,00
H. Geactiveerde kosten	0,00	0,00
I. Afschrijvingen op consolidatieverschillen	(-) XXXXXXXXXX	XXXXXXXXXX
III. RESULTAAT UIT DE GEWONE WERKING VOOR FINANCIËEL RESULTAAT	3 042,26	3 360,76

RESULTATENREKENING (vervolg)

	Boekjaar	Vorig Boekjaar
IV. FINANCIËLE OPBRENGSTEN	0,00	0,00
A. Opbrengsten uit financiële vaste activa	0,00	0,00
B. Opbrengsten uit vlottende activa	0,00	0,00
C. Overige financiële opbrengsten	0,00	0,00
V. FINANCIËLE KOSTEN	105,00	96,00
A. Kosten van schulden	0,00	0,00
B. Waardeverminderingen op vlottende activa andere dan bedoeld onder II.E	0,00	0,00
C. Overige financiële kosten	105,00	96,00
VI. RESULTAAT UIT DE GEWONE WERKING NA FINANCIËEL RESULTAAT	2 937,26	3 264,76
VII. NIET-RECURRENTE OPBRENGSTEN	0,00	0,00
VIII. NIET-RECURRENTE KOSTEN	0,00	0,00
IX. BELASTINGEN OP HET RESULTAAT (+) (-)	0,00	0,00
X. BELASTINGVRIJE RESERVES	0,00	0,00
A. Onttrekking aan de belastingvrije reserves (+)	0,00	0,00
B. Overboeking naar de belastingvrije reserves (-)		
XI. RESULTAAT	2 937,26	3 264,76
A. Aandeel van derden	0,00	0,00
B. Aandeel van de Groep	2 937,26	3 264,76

partij N-VA vzw
 bijlage bij het financiële verslag

Jaarrekening 2024 per entiteit

3) VVM vzw

Jaarrekening per 31.12.2024

1. BALANS		Boekjaar	Vorig Boekjaar
ACTIVA			
VASTE ACTIVA			
		8 180,49	8 180,49
I. oprichtingskosten		0,00	0,00
II. IMMATERIELE VASTE ACTIVA			
III. MATERIELE VASTE ACTIVA			
A. Terreinen en gebouwen		0,00	0,00
B. Installaties, machines en uitrusting		0,00	0,00
C. Meubilair en rollend materieel		0,00	0,00
D. Leasing en soortgelijke rechten		0,00	0,00
E. Overige materiële vaste activa		0,00	0,00
F. Activa in aanbouw en vooruitbetalingen		0,00	0,00
IV. FINANCIËLE VASTE ACTIVA			
		8 180,49	8 180,49
VLOTTENDE ACTIVA			
		916,02	1 305,46
V. VORDERING OP MEER DAN EEN JAAR			
A. Handelsvorderingen		0,00	0,00
B. Overige vorderingen		0,00	0,00
VII. VORDERINGEN OP TEN HOOGSTE EEN JAAR			
A. Vorderingen uit gewone werking		0,00	0,00
B. Overige vorderingen		0,00	0,00
VIII. GELDBELEGGINGEN			
		0,00	0,00
IX. LIQUIDE MIDDELEN			
		916,02	1 305,46
X. OVERLOPENDE REKENINGEN			
		0,00	0,00
TOTAAL DER ACTIVA		9 096,51	9 485,95

partij N-VA vzw
bijlage bij het financiële verslag

Jaarrekening 2024 per entiteit

	Boekjaar	Vorig Boekjaar
PASSIVA		
EIGEN VERMOGEN	9 096,51	9 592,90
I. MAATSCHAPPELIJK FONDS - KAPITAAL / INBRENG / UITOFTPREMIES - RESERVES - BESTEMDE FONDSEN (REKENINGEN 10 + 11 +13)	9 098,51	9 592,90
II. HERWAARDERINGSMEERWAARDEN	0,00	0,00
III. OVERGEDRAGEN RESULTAAT :	0,00	0,00
overgedragen winst	(+) 0,00	0,00
overgedragen verlies	(-) 0,00	0,00
IV. KAPITAALSUBSIDIES	0,00	0,00
V. BELANGEN VAN DERDEN	XXXXXXXX	XXXXXXXX
VOORZIENINGEN EN UITGESTELDE BELASTINGEN	0,00	0,00
VI.A. VOORZIENINGEN VOOR RISICO'S EN KOSTEN		
A. Voorzieningen voor verkiezingspropaganda	0,00	0,00
B. Voorzieningen voor pensioenen en soortgelijke verplichtingen	0,00	0,00
C. Voorzieningen voor grote herstellings- en onderhoudswerken	0,00	0,00
D. Voorzieningen voor overige risico's en kosten	0,00	0,00
VI.B. UITGESTELDE BELASTINGEN	0,00	0,00
SCHULDEN	0,00	-106,95
VII. SCHULDEN OP MEER DAN EEN JAAR		
A. Financiële schulden		
1. Kredietinstellingen	0,00	0,00
2. Leasingschulden en soortgelijke	0,00	0,00
3. Overige leningen	0,00	0,00
B. Schulden uit gewone werking	0,00	0,00
C. Overige schulden	0,00	0,00
VIII. SCHULDEN OP TEN HOOGSTE EEN JAAR		
A. Schulden op meer dan één jaar die binnen het jaar vervallen	0,00	0,00
B. Financiële schulden		
1. Kredietinstellingen	0,00	0,00
2. Overige schulden	0,00	0,00
C. Schulden uit gewone werking	0,00	-106,95
D. Schulden met betrekking tot belastingen, bezoldigingen en sociale lasten		
1. Belastingen	0,00	0,00
2. Bezoldigingen en sociale lasten	0,00	0,00
E. Overige schulden	0,00	0,00
IX. OVERLOPENDE REKENINGEN	0,00	0,00
TOTAAL DER PASSIVA	9 096,51	9 485,95

	Boekjaar	Vorig Boekjaar
2. RESULTATENREKENING		
I. OPBRENGSTEN UIT DE GEWONE WERKING	1 000,00	0,00
A. Belgische overheidsbijdragen	0,00	0,00
B. Andere bijdragen		
0. Geconsolideerde verbonden entiteiten	1 000,00	0,00
1. Niet geconsolideerde verbonden entiteiten	0,00	0,00
2. Mandatarissen	0,00	0,00
3. Andere	0,00	0,00
C. Lidgeden	0,00	0,00
D. Opbrengsten uit het onroerend vermogen	0,00	0,00
E. Opbrengsten van manifestaties, publicaties en reclame	0,00	0,00
F. Giften, schenkingen of legaten van natuurlijke personen	0,00	0,00
G. Diverse opbrengsten	0,00	0,00
II. KOSTEN VOOR DE GEWONE WERKING	1 443,89	1 893,22
A.1. Voorraden en werken in uitvoering		
1. Inkoop		
2. Wijziging in de voorraad en bestellingen in uitvoering	0,00	0,00
A.11. Dotaties		
0. Geconsolideerde verbonden entiteiten	0,00	0,00
1. Niet geconsolideerde verbonden entiteiten	0,00	0,00
2. Mandatarissen	0,00	0,00
3. Andere	0,00	0,00
B. Diensten en diverse goederen		
1. Huisvestingskosten	0,00	0,00
2. Administratie en beheer	1 443,89	1 893,22
3. Publicaties	0,00	0,00
4. Reclame, propaganda en vergaderingen, inbegrepen de verklezingskosten	0,00	0,00
5. Diverse kosten	0,00	0,00
C. Personeelskosten	0,00	0,00
D. Afschrijvingen en waardeverminderingen op oprichtingskosten, immateriële en materiële vaste activa	0,00	0,00
E. Waardeverminderingen op voorraden en vorderingen uit de gewone werking	0,00	0,00
F. Voorzieningen voor risico's en kosten (toevoegingen +, bestedingen -, terugbetalingen -)	0,00	0,00
G. Andere kosten voor de gewone werking	0,00	0,00
H. Geactiveerde kosten	0,00	0,00
I. Afschrijvingen op consolidatieverschillen	(-) XXXXXXXXXX	XXXXXXXXXX
III. RESULTAAT UIT DE GEWONE WERKING VÓÓR FINANCIËEL RESULTAAT	-443,89	-1 893,22

partij N-VA vzw
 bijlage bij het financiële verslag

Jaarrekening 2024 per entiteit

RESULTATENREKENING (vervolg)

IV. FINANCIËLE OPBRENGSTEN

- A. Opbrengsten uit financiële vaste activa
- B. Opbrengsten uit vlottende activa
- C. Overige financiële opbrengsten

V. FINANCIËLE KOSTEN

- A. Kosten van schulden
- B. Waardeverminderingen op vlottende activa andere dan bedoeld onder II E
- C. Overige financiële kosten

VI. RESULTAAT UIT DE GEWONE WERKING
 NA FINANCIËEL RESULTAAT

VII. NIET-RECURRENTE OPBRENGSTEN

VIII. NIET-RECURRENTE KOSTEN

IX. BELASTINGEN OP HET RESULTAAT (+) (-)

X. BELASTINGVRIJE RESERVES

- A. Onttrekking aan de belastingvrije reserves (+)
- B. Overboeking naar de belastingvrije reserves (-)

XI. RESULTAAT

- A. Aandeel van derden
- B. Aandeel van de Groep

	Boekjaar	Vorig Boekjaar
	0,00	0,00
	0,00	0,00
	0,00	0,00
	0,00	0,00
	52,50	48,00
	0,00	0,00
	0,00	0,00
	52,50	48,00
	-496,39	-1 941,22
	0,00	0,00
	0,00	0,00
	0,00	0,00
	0,00	0,00
	0,00	0,00
(*) (-)	-496,39	-1 941,22
	0,00	0,00
	-496,39	-1 941,22

4) N-VA fractie Vlaams Parlement

Jaarrekening per 31.12.2024

1. BALANS		Boekjaar	Vorig Boekjaar
ACTIVA			
VASTE ACTIVA			
	503,75	1 108,27	
I. OPRICHTINGKOSTEN	0,00	0,00	
II. IMMATERIELE VASTE ACTIVA			
III. MATERIELE VASTE ACTIVA			
A. Terreinen en gebouwen	0,00	0,00	
B. Installaties, machines en uitrusting	503,75	1 108,27	
C. Meubilair en rollend materieel	0,00	0,00	
D. Leasing en soortgelijke rechten	0,00	0,00	
E. Overige materiële vaste activa	0,00	0,00	
F. Activa in aanbouw en vooruitbetalingen	0,00	0,00	
IV. FINANCIËLE VASTE ACTIVA	0,00	0,00	
VLOTTENDE ACTIVA			
	172 843,88	173 346,73	
V. VORDERING OP MEER DAN EEN JAAR			
A. Handelsvorderingen	0,00	0,00	
B. Overige vorderingen	0,00	0,00	
VII. VORDERINGEN OP TEN HOOGSTE EEN JAAR			
A. Vorderingen uit gewone werking	0,00	0,00	
B. Overige vorderingen	0,00	0,00	
VIII. GELDBELEGGINGEN	0,00	0,00	
IX. LIQUIDE MIDDELEN	172 843,88	173 049,73	
X. OVERLOPENDE REKENINGEN	0,00	297,00	
TOTAAL DER ACTIVA	173 347,63	174 455,00	

partij N-VA vzw
bijlage bij het financiële verslag

Jaarrekening 2024 per entiteit

	Boekjaar	Vorig Boekjaar
PASSIVA		
EIGEN VERMOGEN	173 347,63	168 378,15
I. MAATSCHAPPELIJK FONDS - KAPITAAL / INBRENG / UITGIFTEPREMIES - RESERVES - BESTEMDE FONDSEN (REKENINGEN 10 + 11 +13)	173 347,63	168 378,15
II. HERWAARDERINGSMEERWAARDEN	0,00	0,00
III. OVERGEDRAGEN RESULTAAT :	0,00	0,00
overgedragen winst	(*) 0,00	0,00
overgedragen verlies	(-) 0,00	0,00
IV. KAPITAALSUBSIDIES	0,00	0,00
V. BELANGEN VAN DERDEN	XXXXXXXXXX	XXXXXXXXXX
VOORZIENINGEN EN UITGESTELDE BELASTINGEN	0,00	0,00
VI.A. VOORZIENINGEN VOOR RISICO'S EN KOSTEN		
A. Voorzieningen voor verkiezingspropaganda	0,00	0,00
B. Voorzieningen voor pensioenen en soortgelijke verplichtingen	0,00	0,00
C. Voorzieningen voor grote herstellings- en onderhoudswerken	0,00	0,00
D. Voorzieningen voor overige risico's en kosten	0,00	0,00
VI.B. UITGESTELDE BELASTINGEN	0,00	0,00
SCHULDEN	0,00	6 076,85
VII. SCHULDEN OP MEER DAN EEN JAAR		
A. Financiële schulden		
1. Kredietinstellingen	0,00	0,00
2. Leasingschulden en soortgelijke	0,00	0,00
3. Overige leningen	0,00	0,00
B. Schulden uit gewone werking	0,00	0,00
C. Overige schulden	0,00	0,00
VIII. SCHULDEN OP TEN HOOGSTE EEN JAAR		
A. Schulden op meer dan één jaar die binnen het jaar vervallen	0,00	0,00
B. Financiële schulden		
1. Kredietinstellingen	0,00	0,00
2. Overige schulden	0,00	0,00
C. Schulden uit gewone werking	0,00	6 076,85
D. Schulden met betrekking tot belastingen, bezoldigingen en sociale lasten		
1. Belastingen	0,00	0,00
2. Bezoldigingen en sociale lasten	0,00	0,00
E. Overige schulden	0,00	0,00
IX. OVERLOPENDE REKENINGEN	0,00	0,00
TOTAAL DER PASSIVA	173 347,63	174 455,00

partij N-VA vzw
bijlage bij het financiële verslag

Jaarrekening 2024 per entiteit

	Boekjaar	Vorig Boekjaar
2. RESULTATENREKENING		
I. OPBRENGSTEN UIT DE GEWONE WERKING	1 195 952,71	1 246 456,85
A. Belgische overheidsbijdragen	1 183 668,70	1 232 660,85
B. Andere bijdragen		
0. Geconsolideerde verbonden entiteiten	0,00	0,00
1. Niet geconsolideerde verbonden entiteiten	0,00	0,00
2. Mandatarissen	0,00	0,00
3. Andere	0,00	0,00
C. Lidgelden	0,00	0,00
D. Opbrengsten uit het onroerend vermogen	0,00	0,00
E. Opbrengsten van manifestaties, publicaties en reclame	0,00	0,00
F. Giften, schenkingen of legaten van natuurlijke personen	0,00	0,00
G. Diverse opbrengsten	12 284,01	13 599,00
II. KOSTEN VOOR DE GEWONE WERKING	1 190 942,63	1 487 481,80
A I. Voorraden en werken in uitvoering		
1. Inkopen		
2. Wijziging in de voorraad en bestellingen in uitvoering	0,00	0,00
A II. Dotaties		
0. Geconsolideerde verbonden entiteiten	1 153 482,94	1 447 246,15
1. Niet geconsolideerde verbonden entiteiten	0,00	0,00
2. Mandatarissen	0,00	0,00
3. Andere	0,00	0,00
B. Diensten en diverse goederen		
1. Huishoudingskosten		
2. Administratie en beheer	36 855,17	39 631,13
3. Publicaties	0,00	0,00
4. Reclame, propaganda en vergaderingen, inbegrepen de verkiezingskosten	0,00	0,00
5. Diverse kosten	0,00	0,00
C. Personeelskosten	0,00	0,00
D. Afschrijvingen en waardeverminderingen op oprichtingskosten, immateriële en materiële vaste activa	604,52	604,52
E. Waardeverminderingen op voorraden en vorderingen uit de gewone werking	0,00	0,00
F. Voorzieningen voor risico's en kosten (toevoegingen +, bestedingen -, terugnemingen -)	0,00	0,00
G. Andere kosten voor de gewone werking	0,00	0,00
H. Geactiveerde kosten	0,00	0,00
I. Afschrijvingen op consolidatieverschillen	(-)	(-)
	XXXXXXXXXX	XXXXXXXXXX
III. RESULTAAT UIT DE GEWONE WERKING	5 010,08	-241 021,95
VÓÓR FINANCIËEL RESULTAAT		

partij N-VA vzw
 bijlage bij het financiële verslag

Jaarrekening 2024 per entiteit

RESULTATENREKENING (vervolg)

	Boekjaar	Vorig Boekjaar
IV. FINANCIËLE OPBRENGSTEN	0,02	0,00
A. Opbrengsten uit financiële vaste activa	0,00	0,00
B. Opbrengsten uit vlottende activa	0,00	0,00
C. Overige financiële opbrengsten	0,02	0,00
V. FINANCIËLE KOSTEN	40,82	36,12
A. Kosten van schulden	0,00	0,00
B. Waardeverminderingen op vlottende activa andere dan bedoeld onder II E	0,00	0,00
C. Overige financiële kosten	40,82	36,12
VI. RESULTAAT UIT DE GEWONE WERKING NA FINANCIËEL RESULTAAT	4.969,48	-241.058,07
VII. NIET-RECURRENTE OPBRENGSTEN	0,00	0,00
VIII. NIET-RECURRENTE KOSTEN	0,00	0,00
IX. BELASTINGEN OP HET RESULTAAT (+) (-)	0,00	0,00
X. BELASTINGVRIJE RESERVES	0,00	0,00
A. Onttrekking aan de belastingvrije reserves (+)	0,00	0,00
B. Overboeking naar de belastingvrije reserves (-)		
XI. RESULTAAT	4.969,48	-241.058,07
A. Aandeel van derden	0,00	0,00
B. Aandeel van de Groep	4.969,48	-241.058,07

5) N-VA Kamerfractie

Jaarrekening per 31.12.2024

I. BALANS		Boekjaar	Vorig Boekjaar
ACTIVA			
VASTE ACTIVA			
		0,00	0,00
I. OPRICHTINGKOSTEN		0,00	0,00
II. IMMATERIELE VASTE ACTIVA			
III. MATERIELE VASTE ACTIVA			
A. Terreinen en gebouwen		0,00	0,00
B. Installaties, machines en uitrusting		0,00	0,00
C. Meubilair en rollend materieel		0,00	0,00
D. Leasing en soortgelijke rechten		0,00	0,00
E. Overige materiële vaste activa		0,00	0,00
F. Activa in aanbouw en vooruitbetalingen		0,00	0,00
IV. FINANCIËLE VASTE ACTIVA		0,00	0,00
VLOTTENDE ACTIVA			
		87 352,06	77 731,81
V. VORDERING OP MEER DAN EEN JAAR			
A. Handelsvorderingen		0,00	0,00
B. Overige vorderingen		0,00	0,00
VII. VORDERINGEN OP TEN HOOGSTE EEN JAAR			
A. Vorderingen uit gewone werking		4 652,25	7 414,02
B. Overige vorderingen		0,00	0,00
VIII. GELDBELEGGINGEN		0,00	0,00
IX. LIQUIDE MIDDELEN		82 699,81	70 317,79
X. OVERLOPENDE REKENINGEN		0,00	0,00
TOTAAL DER ACTIVA		87 352,06	77 731,81

partij N-VA vzw
bijlage bij het financiële verslag

Jaarrekening 2024 per entiteit

PASSIVA		Boekjaar	Vorig Boekjaar
EIGEN VERMOGEN		85 255,32	76 969,09
I. MAATSCHAPPELIJK FONDS - KAPITAAL / INBRENG / UITGIFTEPREMIES - RESERVES - BESTEMOE FONDSSEN (REKENINGEN 10 + 11 +13)		85 255,32	76 969,09
II. HERWAARDERINGSMEERWAARDEN		0,00	0,00
III. OVERGEDRAGEN RESULTAAT :		0,00	0,00
overgedragen winst	(+)	0,00	0,00
overgedragen verlies	(-)	0,00	0,00
IV. KAPITAALSUBSIDIES		0,00	0,00
V. BELANGEN VAN DERDEN		XXXXXXXXXX	XXXXXXXXXX
VOORZIENINGEN EN UITGESTELDE BELASTINGEN		0,00	0,00
VI.A. VOORZIENINGEN VOOR RISICO'S EN KOSTEN			
A. Voorzieningen voor vertiezingspropaganda		0,00	0,00
B. Voorzieningen voor pensioenen en soortgelijke verplichtingen		0,00	0,00
C. Voorzieningen voor grote herstellings- en onderhoudswerken		0,00	0,00
D. Voorzieningen voor overige risico's en kosten		0,00	0,00
VI.B. UITGESTELDE BELASTINGEN		0,00	0,00
SCHULDEN		2 096,74	762,72
VII. SCHULDEN OP MEER DAN EEN JAAR			
A. Financiële schulden			
1. Kredietinstellingen		0,00	0,00
2. Leasingschulden en soortgelijke		0,00	0,00
3. Overige leningen		0,00	0,00
B. Schulden uit gewone werking		0,00	0,00
C. Overige schulden		0,00	0,00
VIII. SCHULDEN OP TEN HOOGSTE EEN JAAR			
A. Schulden op meer dan één jaar die binnen het jaar vervallen		0,00	0,00
B. Financiële schulden			
1. Kredietinstellingen		0,00	0,00
2. Overige schulden		0,00	0,00
C. Schulden uit gewone werking		2 096,74	762,72
D. Schulden met betrekking tot belastingen, bezoldigingen en sociale lasten			
1. Belastingen		0,00	0,00
2. Bezoldigingen en sociale lasten		0,00	0,00
E. Overige schulden		0,00	0,00
IX. OVERLOPENDE REKENINGEN		0,00	0,00
TOTAAL DER PASSIVA		87 352,06	77 731,81

partij N-VA vzw
 bijlage bij het financiële verslag

Jaarrekening 2024 per entiteit

	Boekjaar	Vorig Boekjaar
2. RESULTATENREKENING		
I. OPBRENGSTEN UIT DE GEWONE WERKING	56 367,00	60 286,18
A. Belgische overheidsbijdragen	0,00	0,00
B. Andere bijdragen		
0. Geconsolideerde verbonden entiteiten	50 400,00	50 400,00
1. Niet geconsolideerde verbonden entiteiten	0,00	0,00
2. Mandatarissen	0,00	0,00
3. Andere	0,00	0,00
C. Lidgelden	0,00	0,00
D. Opbrengsten uit het onroerend vermogen	0,00	0,00
E. Opbrengsten van manifestaties, publicaties en reclame	0,00	0,00
F. Giften, schenkingen of legaten van natuurlijke personen	0,00	0,00
G. Diverse opbrengsten	5 967,00	9 886,18
II. KOSTEN VOOR DE GEWONE WERKING	48 007,27	46 774,27
A I. Voorraden en werken in uitvoering		
1. Inkopen		
2. Wijziging in de voorraad en bestellingen in uitvoering	0,00	0,00
A II. Dotaties		
0. Geconsolideerde verbonden entiteiten	0,00	0,00
1. Niet geconsolideerde verbonden entiteiten	0,00	0,00
2. Mandatarissen	0,00	0,00
3. Andere	0,00	0,00
B. Diensten en diverse goederen		
1. Huisvestingskosten	0,00	0,00
2. Administratie en beheer	48 007,27	46 686,74
3. Publicaties	0,00	0,00
4. Reclame, propaganda en vergaderingen, inbegrepen de verklezingskosten	0,00	0,00
5. Diverse kosten	0,00	0,00
C. Personeelskosten	0,00	0,00
D. Afschrijvingen en waardeverminderingen op oprichtingskosten, immateriële en materiële vaste activa	0,00	85,53
E. Waardeverminderingen op voorraden en vorderingen uit de gewone werking	0,00	0,00
F. Voorzieningen voor risico's en kosten (toevoegingen +, bestedingen -, terugnemingen -)	0,00	0,00
G. Andere kosten voor de gewone werking	0,00	0,00
H. Geactiveerde kosten	(-) 0,00	0,00
1. Afschrijvingen op consolidatieverschillen	XXXXXXXXXX	XXXXXXXXXX
III. RESULTAAT UIT DE GEWONE WERKING	8 359,73	13 511,91
VÓÓR FINANCIËEL RESULTAAT		

RESULTATENREKENING (vervolg)

	Boekjaar	Vorig Boekjaar
IV. FINANCIËLE OPBRENGSTEN	0,00	0,00
A. Opbrengsten uit financiële vaste activa	0,00	0,00
B. Opbrengsten uit vlottende activa	0,00	0,00
C. Overige financiële opbrengsten	0,00	0,00
V. FINANCIËLE KOSTEN	73,50	69,00
A. Kosten van schulden	0,00	0,00
B. Waardeverminderingen op vlottende activa andere dan bedoeld onder II E	0,00	0,00
C. Overige financiële kosten	73,50	69,00
VI. RESULTAAT UIT DE GEWONE WERKING NA FINANCIËEL RESULTAAT	8 286,23	13 436,92
VII. NIET-RECURRENTE OPBRENGSTEN	0,00	0,00
VIII. NIET-RECURRENTE KOSTEN	0,00	0,00
IX. BELASTINGEN OP HET RESULTAAT (+) (-)	0,00	0,00
X. BELASTINGVRIJE RESERVES	0,00	0,00
A. Onttrekking aan de belastingvrije reserves (+)	0,00	0,00
B. Overboeking naar de belastingvrije reserves (-)	0,00	0,00
XI. RESULTAAT	8 286,23	13 436,92
A. Aandeel van derden	0,00	0,00
B. Aandeel van de Groep	8 286,23	13 436,92

6) N-VA Senaatsfractie

Jaarrekening per 31.12.2024

1. BALANS		Boekjaar	Vorig Boekjaar
ACTIVA			
VASTE ACTIVA			
	0,00	0,00	
I. OPRICHTINGKOSTEN	0,00	0,00	
II. IMMATERIELE VASTE ACTIVA			
III. MATERIELE VASTE ACTIVA			
A. Terrainen en gebouwen	0,00	0,00	
B. Installaties machines en uitrusting	0,00	0,00	
C. Meubilair en rollend materieel	0,00	0,00	
D. Leasing en soortgelijke rechten	0,00	0,00	
E. Overige materiële vaste activa	0,00	0,00	
F. Activa in aanbouw en vooruitbetalingen	0,00	0,00	
IV. FINANCIËLE VASTE ACTIVA	0,00	0,00	
VLOTTENDE ACTIVA			
	32 401,76	41 574,43	
V. VORDERING OP MEER DAN EEN JAAR			
A. Handelsvorderingen	0,00	0,00	
B. Overige vorderingen	0,00	0,00	
VII. VORDERINGEN OP TEN HOOGSTE EEN JAAR			
A. Vorderingen uit gewone werking	0,00	0,00	
B. Overige vorderingen	0,00	0,00	
VIII. GELDBELEGGINGEN	0,00	0,00	
IX. LIQUIDE MIDDELEN	32 401,76	41 574,43	
X. OVERLOPENDE REKENINGEN	0,00	0,00	
TOTAAL DER ACTIVA	32 401,76	41 574,43	

partij N-VA vzw
bijlage bij het financiële verslag

Jaarrekening 2024 per entiteit

	Boekjaar	Vorig Boekjaar
PASSIVA		
EIGEN VERMOGEN		
I. MAATSCHAPPELIJK FONDS - KAPITAAL / INBRENG / UITGIFTEPREMIES - RESERVES - BESTEMDE FONDSEN (REKENINGEN 10 + 11 +13)	27 726,28	34 118,63
II. HERWAARDERINGSMEERWAARDEN	0,00	0,00
III. OVERGEDRAGEN RESULTAAT :	0,00	0,00
overgedragen winst	(-) 0,00	0,00
overgedragen verlies	(-) 0,00	0,00
IV. KAPITAALSUBSIDIES	0,00	0,00
V. BELANGEN VAN DERDEN	XXXXXXXXXX	XXXXXXXXXX
VOORZIENINGEN EN UITGESTELDE BELASTINGEN	0,00	0,00
VI.A. VOORZIENINGEN VOOR RISICO'S EN KOSTEN		
A. Voorzieningen voor verkiezingspropaganda	0,00	0,00
B. Voorzieningen voor pensioenen en soortgelijke verplichtingen	0,00	0,00
C. Voorzieningen voor grote herstellings- en onderhoudswerken	0,00	0,00
D. Voorzieningen voor overige risico's en kosten	0,00	0,00
VI.B. UITGESTELDE BELASTINGEN	0,00	0,00
SCHULDEN	4 675,48	7 455,80
VII. SCHULDEN OP MEER DAN EEN JAAR		
A. Financiële schulden		
1. Kredietinstellingen	0,00	0,00
2. Leasingschulden en soortgelijke	0,00	0,00
3. Overige leningen	0,00	0,00
B. Schulden uit gewone werking	0,00	0,00
C. Overige schulden	0,00	0,00
VIII. SCHULDEN OP TEN HOOGSTE EEN JAAR		
A. Schulden op meer dan één jaar die binnen het jaar vervallen	0,00	0,00
B. Financiële schulden		
1. Kredietinstellingen	0,00	0,00
2. Overige schulden	0,00	0,00
C. Schulden uit gewone werking	4 675,48	7 455,80
D. Schulden met betrekking tot belastingen, bezoldigingen en sociale lasten		
1. Belastingen	0,00	0,00
2. Bezoldigingen en sociale lasten	0,00	0,00
E. Overige schulden	0,00	0,00
IX. OVERLOPENDE REKENINGEN	0,00	0,00
TOTAAL DER PASSIVA	32 401,76	41 574,43

2. RESULTATENREKENING		Boekjaar	Vorig Boekjaar
I. OPBRENGSTEN UIT DE GEWONE WERKING		0,00	0,00
A.	Belgische overheidsbijdragen	0,00	0,00
B.	Andere bijdragen		
	0. Geconsolideerde verbonden entiteiten	0,00	0,00
	1. Niet geconsolideerde verbonden entiteiten	0,00	0,00
	2. Mandatarissen	0,00	0,00
	3. Andere	0,00	0,00
C.	Lidgeden	0,00	0,00
D.	Opbrengsten uit het onroerend vermogen	0,00	0,00
E.	Opbrengsten van manifestaties, publicaties en reclame	0,00	0,00
F.	Giften, schenkingen of legaten van natuurlijke personen	0,00	0,00
G.	Diverse opbrengsten	0,00	0,00
II. KOSTEN VOOR DE GEWONE WERKING		6 348,85	8 766,74
A.I.	Voorraden en werken in uitvoering		
	1. Inkopen		
	2. Wijziging in de voorraad en bestellingen in uitvoering	0,00	0,00
A.II.	Dotaties		
	0. Geconsolideerde verbonden entiteiten	0,00	0,00
	1. Niet geconsolideerde verbonden entiteiten	0,00	0,00
	2. Mandatarissen	0,00	0,00
	3. Andere	0,00	0,00
B.	Diensten en diverse goederen		
	1. Huisvestingskosten	0,00	0,00
	2. Administratie en beheer	6 348,85	8 766,74
	3. Publicaties	0,00	0,00
	4. Reclame, propaganda en vergaderingen, inbegrepen de verkiezingskosten	0,00	0,00
	5. Diverse kosten	0,00	0,00
C.	Personeelskosten	0,00	0,00
D.	Afschrijvingen en waardeverminderingen op oprichtingskosten, immateriële en materiële vaste activa	0,00	0,00
E.	Waardeverminderingen op voorraden en vorderingen uit de gewone werking	0,00	0,00
F.	Voorzieningen voor risico's en kosten (toevoegingen + bestedingen -, terugnemingen -)	0,00	0,00
G.	Andere kosten voor de gewone werking	0,00	0,00
H.	Geactiveerde kosten	0,00	0,00
I.	Afschrijvingen op consolidatieverschillen	XXXXXXXXXX	XXXXXXXXXX
III. RESULTAAT UIT DE GEWONE WERKING VOÓR FINANCIËEL RESULTAAT		-6 348,85	-8 766,74

partij N-VA vzw
 bijlage bij het financiële verslag

Jaarrekening 2024 per entiteit

RESULTATENREKENING (vervolg)

	Boekjaar	Vorig Boekjaar
IV. FINANCIËLE OPBRENGSTEN	0,00	0,00
A. Opbrengsten uit financiële vaste activa	0,00	0,00
B. Opbrengsten uit vlottende activa	0,00	0,00
C. Overige financiële opbrengsten	0,00	0,00
V. FINANCIËLE KOSTEN	43,50	39,00
A. Kosten van schulden	0,00	0,00
B. Waardeverminderingen op vlottende activa andere dan bedoeld onder II E	0,00	0,00
C. Overige financiële kosten	43,50	39,00
VI. RESULTAAT UIT DE GEWONE WERKING NA FINANCIËEL RESULTAAT	-6 392,35	-8 805,74
VII. NIET-RECURRENTE OPBRENGSTEN	0,00	0,00
VIII. NIET-RECURRENTE KOSTEN	0,00	0,00
IX. BELASTINGEN OP HET RESULTAAT (+) (-)	0,00	0,00
X. BELASTINGVRIJE RESERVES	0,00	0,00
A. Onttrekking aan de belastingvrije reserves (+)	0,00	0,00
B. Overboeking naar de belastingvrije reserves (-)	0,00	0,00
XI. RESULTAAT	-6 392,35	-8 805,74
A. Aandeel van derden	0,00	0,00
B. Aandeel van de Groep	-6 392,35	-8 805,74

7) N-VA fractie Brussels Hoofdstedelijk Parlement

Jaarrekening per 31.12.2024

I. BALANS		Boekjaar	Vorig Boekjaar
ACTIVA			
VASTE ACTIVA			
		0,00	0,00
I. oprichtingskosten			
		0,00	0,00
II. IMMATERIELE VASTE ACTIVA			
III. MATERIELE VASTE ACTIVA			
A. Terreinen en gebouwen		0,00	0,00
B. Installaties, machines en uitrusting		0,00	0,00
C. Meubilair en rolfend materieel		0,00	0,00
D. Leasing en soortgelijke rechten		0,00	0,00
E. Overige materiële vaste activa		0,00	0,00
F. Activa in aanbouw en vooruitbetalingen		0,00	0,00
IV. FINANCIËLE VASTE ACTIVA			
		0,00	0,00
VLOTTENDE ACTIVA			
		18 935,49	16 187,20
V. VORDERING OP MEER DAN EEN JAAR			
A. Handelsvorderingen		0,00	0,00
B. Overige vorderingen		0,00	0,00
VII. VORDERINGEN OP TEN HOOGSTE EEN JAAR			
A. Vorderingen uit gewone werking		0,00	0,00
B. Overige vorderingen		0,00	0,00
VIII. GELDBELEGGINGEN			
		0,00	0,00
IX. LIQUIDE MIDDELEN			
		18 935,49	16 187,20
X. OVERLOPENDE REKENINGEN			
		0,00	0,00
TOTAAL DER ACTIVA		18 935,49	16 187,20

partij N-VA vzw
bijlage bij het financiële verslag

Jaarrekening 2024 per entiteit

	Boekjaar	Vorig Boekjaar
PASSIVA		
EIGEN VERMOGEN	10 515,49	15 774,89
I. MAATSCHAPPELIJK FONDS - KAPITAAL / INBRENG / UITGIFTEPREMIES - RESERVES - BESTEMDE FONDSEN (REKENINGEN 10 + 11 + 13)	10 515,49	15 774,89
II. HERWAARDERINGSMEERWAARDEN	0,00	0,00
III. OVERGEDRAGEN RESULTAAT :	0,00	0,00
overgedragen winst	(+)	0,00
overgedragen verlies	(-)	0,00
IV. KAPITAALSUBSIDIES	0,00	0,00
V. BELANGEN VAN DERDEN	XXXXXXXX	XXXXXXXX
VOORZIENINGEN EN UITGESTELDE BELASTINGEN	0,00	0,00
VI.A. VOORZIENINGEN VOOR RISICO'S EN KOSTEN		
A. Voorzieningen voor verkiezingspropaganda	0,00	0,00
B. Voorzieningen voor pensioenen en soortgelijke verplichtingen	0,00	0,00
C. Voorzieningen voor grote herstellings- en onderhoudswerken	0,00	0,00
D. Voorzieningen voor overige risico's en kosten	0,00	0,00
VI.B. UITGESTELDE BELASTINGEN	0,00	0,00
SCHULDEN	8 420,00	412,81
VII. SCHULDEN OP MEER DAN EEN JAAR		
A. Financiële schulden		
1. Kredietinstellingen	0,00	0,00
2. Leasingschulden en soortgelijke	0,00	0,00
3. Overige leningen	0,00	0,00
B. Schulden uit gewone werking	0,00	0,00
C. Overige schulden	0,00	0,00
VIII. SCHULDEN OP TEN HOOGSTE EEN JAAR		
A. Schulden op meer dan één jaar die binnen het jaar vervallen	0,00	0,00
B. Financiële schulden		
1. Kredietinstellingen	0,00	0,00
2. Overige schulden	0,00	0,00
C. Schulden uit gewone werking	0,00	412,81
D. Schulden met betrekking tot belastingen, bezoldigingen en sociale lasten		
1. Belastingen	0,00	0,00
2. Bezoldigingen en sociale lasten	0,00	0,00
E. Overige schulden	0,00	0,00
IX. OVERLOPENDE REKENINGEN	8 420,00	0,00
TOTAAL DER PASSIVA	18 935,49	16 187,20

	Boekjaar	Vorig Boekjaar
2. RESULTATENREKENING		
I. OPBRENGSTEN UIT DE GEWONE WERKING	21 744,21	12 767,70
A. Belgische overheidsbijdragen	0,00	0,00
B. Andere bijdragen		
C. Geconsolideerde verbonden entiteiten	11 880,00	11 880,00
1. Niet geconsolideerde verbonden entiteiten	0,00	0,00
2. Mandatarissen	0,00	0,00
3. Andere	0,00	0,00
C. Lidgelden	0,00	0,00
D. Opbrengsten uit het onroerend vermogen	0,00	0,00
E. Opbrengsten van manifestaties, publicaties en reclame	0,00	0,00
F. Giften, schenkingen of legaten van natuurlijke personen	0,00	0,00
G. Diverse opbrengsten	9 864,21	887,70
II. KOSTEN VOOR DE GEWONE WERKING	26 925,78	18 927,59
A. I. Voorraden en werken in uitvoering		
1. Inkopen		
2. Wijziging in de voorraad en bestellingen in uitvoering	0,00	0,00
A. II. Dotaties		
C. Geconsolideerde verbonden entiteiten	0,00	0,00
1. Niet geconsolideerde verbonden entiteiten	0,00	0,00
2. Mandatarissen	0,00	0,00
3. Andere	0,00	0,00
B. Diensten en diverse goederen		
1. Huisvestingskosten		
2. Administratie en beheer	26 925,78	18 927,59
3. Publicaties	0,00	0,00
4. Reclame, propaganda en vergaderingen, inbegrepen de verkiezingskosten	0,00	0,00
5. Diverse kosten	0,00	0,00
C. Personeelskosten	0,00	0,00
D. Afschrijvingen en waardeverminderingen op oprichtingskosten, immateriële en materiële vaste activa	0,00	0,00
E. Waardeverminderingen op voorraden en vorderingen uit de gewone werking	0,00	0,00
F. Voorzieningen voor risico's en kosten (toevoegingen +, bestedingen -, terugnemingen -)	0,00	0,00
G. Andere kosten voor de gewone werking	0,00	0,00
H. Geactiveerde kosten	(-) 0,00	0,00
I. Afschrijvingen op consolidatieverschillen	XXXXXXXXXX	XXXXXXXXXX
III. RESULTAAT UIT DE GEWONE WERKING VÓÓR FINANCIËEL RESULTAAT	-5 181,57	-6 159,89

partij N-VA vzw
bijlage bij het financiële verslag

Jaarrekening 2024 per entiteit

RESULTATENREKENING (vervolg)

	Boekjaar	Vorig Boekjaar
IV. FINANCIËLE OPBRENGSTEN	5,00	0,00
A. Opbrengsten uit financiële vaste activa	0,00	0,00
B. Opbrengsten uit vlottende activa	0,00	0,00
C. Overige financiële opbrengsten	5,00	0,00
V. FINANCIËLE KOSTEN	82,53	78,00
A. Kosten van schulden	0,00	0,00
B. Waardeverminderingen op vlottende activa andere dan bedoeld onder II E	0,00	0,00
C. Overige financiële kosten	82,53	78,00
VI. RESULTAAT UIT DE GEWONE WERKING NA FINANCIËEL RESULTAAT	-5 259,10	-6 237,89
VII. NIET-RECURRENTE OPBRENGSTEN	0,00	0,00
VIII. NIET-RECURRENTE KOSTEN	0,00	0,00
IX. BELASTINGEN OP HET RESULTAAT (+) (-)	0,00	0,00
X. BELASTINGVRIJE RESERVES	0,00	0,00
A. Onttrekking aan de belastingvrije reserves (+)	0,00	0,00
B. Overboeking naar de belastingvrije reserves (-)		
XI. RESULTAAT	-5 259,10	-6 237,89
A. Aandeel van derden	0,00	0,00
B. Aandeel van de Groep	-5 259,10	-6 237,89

partij N-VA vzw
bijlage bij het financiële verslag

Jaarrekening 2024 per entiteit

8) Politiek Vormingscentrum Lodewijk Dosfel vzw

Jaarrekening per 31.12.2024

I. BALANS		Boekjaar	Vorig Boekjaar
ACTIVA			
VASTE ACTIVA		0,00	0,00
I. OPRICHTINGKOSTEN		0,00	0,00
II. IMMATERIELE VASTE ACTIVA			
III. MATERIELE VASTE ACTIVA			
A. Terreinen en gebouwen		0,00	0,00
B. Installaties, machines en uitrusting		0,00	0,00
C. Meubilair en rollend materieel		0,00	0,00
D. Leasing en soortgelijke rechten		0,00	0,00
E. Overige materiële vaste activa		0,00	0,00
F. Activa in aanbouw en vooruitbetalingen		0,00	0,00
IV. FINANCIËLE VASTE ACTIVA		0,00	0,00
VLOTTENDE ACTIVA		30 382,32	30 301,60
V. VORDERING OP MEER DAN EEN JAAR			
A. Handelsvorderingen		0,00	0,00
B. Overige vorderingen		0,00	0,00
VII. VORDERINGEN OP TEN HOOGSTE EEN JAAR			
A. Vorderingen uit gewone werking		0,00	0,00
B. Overige vorderingen		0,00	0,00
VIII. GELDBELEGGINGEN		0,00	0,00
IX. LIQUIDE MIDDELEN		30 382,32	30 301,60
X. OVERLOPENDE REKENINGEN		0,00	0,00
TOTAAL DER ACTIVA		30 382,32	30 301,60

partij N-VA vzw
 bijlage bij het financiële verslag

Jaarrekening 2024 per entiteit

	Boekjaar	Vorig Boekjaar
PASSIVA		
EIGEN VERMOGEN	30 382,32	30 459,02
I. MAATSCHAPPELIJK FONDS - KAPITAAL / INBRENG / UITGIFTEPREMIES - RESERVES - BESTEMDE FONDSEN (REKENINGEN 10 + 11 +13)	30 382,32	30 459,02
II. HERWAARDERINGSMEERWAARDEN	0,00	0,00
III. OVERGEDRAGEN RESULTAAT :	0,00	0,00
overgedragen winst	(*) 0,00	0,00
overgedragen verlies	(-) 0,00	0,00
IV. KAPITAALSUBSIDIES	0,00	0,00
V. BELANGEN VAN DERDEN	XXXXXXXXXX	XXXXXXXXXX
VOORZIENINGEN EN UITGESTELDE BELASTINGEN	0,00	0,00
VI.A. VOORZIENINGEN VOOR RISICO'S EN KOSTEN		
A. Voorzieningen voor verkiezingspropaganda	0,00	0,00
B. Voorzieningen voor pensioenen en soortgelijke verplichtingen	0,00	0,00
C. Voorzieningen voor grote herstellings- en onderhoudswerken	0,00	0,00
D. Voorzieningen voor overige risico's en kosten	0,00	0,00
VI.B. UITGESTELDE BELASTINGEN	0,00	0,00
SCHULDEN	0,00	-157,42
VII. SCHULDEN OP MEER DAN EEN JAAR		
A. Financiële schulden		
1. Kredietinstellingen	0,00	0,00
2. Leasingschulden en soortgelijke	0,00	0,00
3. Overige leningen	0,00	0,00
B. Schulden uit gewone werking	0,00	0,00
C. Overige schulden	0,00	0,00
VIII. SCHULDEN OP TEN HOOGSTE EEN JAAR		
A. Schulden op meer dan één jaar die binnen het jaar vervallen	0,00	0,00
B. Financiële schulden		
1. Kredietinstellingen	0,00	0,00
2. Overige schulden	0,00	0,00
C. Schulden uit gewone werking	0,00	-157,42
D. Schulden met betrekking tot belastingen, bezoldigingen en sociale lasten		
1. Belastingen	0,00	0,00
2. Bezoldigingen en sociale lasten	0,00	0,00
E. Overige schulden	0,00	0,00
IX. OVERLOPENDE REKENINGEN	0,00	0,00
TOTAAL DER PASSIVA	30 382,32	30 301,60

partij N-VA vzw
bijlage bij het financiële verslag

Jaarrekening 2024 per entiteit

	Boekjaar	Vorig Boekjaar
2. RESULTATENREKENING		
I. OPBRENGSTEN UIT DE GEWONE WERKING	0,00	0,00
A. Belgische overheidsbijdragen	0,00	0,00
B. Andere bijdragen		
0. Geconsolideerde verbonden entiteiten	0,00	0,00
1. Niet geconsolideerde verbonden entiteiten	0,00	0,00
2. Mandatarissen	0,00	0,00
3. Andere	0,00	0,00
C. Lidgelden	0,00	0,00
D. Opbrengsten uit het onroerend vermogen	0,00	0,00
E. Opbrengsten van manifestaties, publicaties en reclame	0,00	0,00
F. Giften, schenkingen of legaten van natuurlijke personen	0,00	0,00
G. Diverse opbrengsten	0,00	0,00
II. KOSTEN VOOR DE GEWONE WERKING	204,23	167,02
A. I. Voorraden en werken in uitvoering		
1. Inkopen		
2. Wijziging in de voorraad en bestellingen in uitvoering	0,00	0,00
A. II. Dotaties		
0. Geconsolideerde verbonden entiteiten	0,00	0,00
1. Niet geconsolideerde verbonden entiteiten	0,00	0,00
2. Mandatarissen	0,00	0,00
3. Andere	0,00	0,00
B. Diensten en diverse goederen		
1. Huisvestingskosten		
2. Administratie en beheer	157,42	140,24
3. Publicaties	0,00	0,00
4. Reclame, propaganda en vergaderingen, ingegrepen de verkiezingskosten	0,00	0,00
5. Diverse kosten	0,00	0,00
C. Personeelskosten	0,00	0,00
D. Afschrijvingen en waardeverminderingen op oprichtingskosten, immateriële en materiële vaste activa	0,00	0,00
E. Waardeverminderingen op voorraden en vorderingen uit de gewone werking	0,00	0,00
F. Voorzieningen voor risico's en kosten (toevoegingen +, bestedingen -, terugnamingen -)	0,00	0,00
G. Andere kosten voor de gewone werking	46,81	26,78
H. Geactiveerde kosten	0,00	0,00
I. Afschrijvingen op consolidatieverschillen	XXXXXXXX	XXXXXXXX
III. RESULTAAT UIT DE GEWONE WERKING VOOR FINANCIËEL RESULTAAT	-204,23	-167,02

RESULTATENREKENING (vervolg)

	Boekjaar	Vorig Boekjaar
IV. FINANCIËLE OPBRENGSTEN	156,03	89,26
A. Opbrengsten uit financiële vaste activa	0,00	0,00
B. Opbrengsten uit vlottende activa	156,03	89,26
C. Overige financiële opbrengsten	0,00	0,00
V. FINANCIËLE KOSTEN	29,50	24,00
A. Kosten van schulden	0,00	0,00
B. Waardeverminderingen op vlottende activa andere dan bedoeld onder II E	0,00	0,00
C. Overige financiële kosten	29,50	24,00
VI. RESULTAAT UIT DE GEWONE WERKING NA FINANCIËEL RESULTAAT	-79,70	-101,76
VII. NIET-RECURRENTE OPBRENGSTEN	0,00	0,00
VIII. NIET-RECURRENTE KOSTEN	0,00	0,00
IX. BELASTINGEN OP HET RESULTAAT (+) (-)	0,00	0,00
X. BELASTINGVRIJE RESERVES	0,00	0,00
A. Onttrekking aan de belastingvrije reserves (+)	0,00	0,00
B. Overboeking naar de belastingvrije reserves (-)		
XI. RESULTAAT	-79,70	-101,76
A. Aandeel van derden	0,00	0,00
B. Aandeel van de Groep	-79,70	-101,76

partij N-VA vzw
bijlage bij het financiële verslag

Jaarrekening 2024 per entiteit

9) N-VA Antwerpen vzw

Jaarrekening per 31.12.2024

T. BALANS		Boekjaar	Vorig Boekjaar
ACTIVA			
VASTE ACTIVA			
		0,00	0,00
I. OPRICHTINGKOSTEN		0,00	0,00
II. IMMATERIELE VASTE ACTIVA			
III. MATERIELE VASTE ACTIVA			
A. Terreinen en gebouwen		0,00	0,00
B. Installaties, machines en uitrusting		0,00	0,00
C. Meubilair en rollend materieel		0,00	0,00
D. Leasing en soortgelijke rechten		0,00	0,00
E. Overige materiële vaste activa		0,00	0,00
F. Activa in aanbouw en vooruitbetalingen		0,00	0,00
IV. FINANCIËLE VASTE ACTIVA		0,00	0,00
VLOTTENDE ACTIVA			
		45 940,72	72 740,93
V. VORDERING OP MEER DAN EEN JAAR			
A. Handelsvorderingen		0,00	0,00
B. Overige vorderingen		0,00	0,00
VII. VORDERINGEN OP TEN HOOGSTE EEN JAAR			
A. Vorderingen uit gewone werking		0,00	0,00
B. Overige vorderingen		0,00	0,00
VIII. GELDBELEGGINGEN		0,00	0,00
IX. LIQUIDE MIDDELEN		45 940,72	72 740,93
X. OVERLOPENDE REKENINGEN		0,00	0,00
TOTAAL DER ACTIVA		45 940,72	72 740,93

partij N-VA vzw
bijlage bij het financiële verslag

Jaarrekening 2024 per entiteit

	Boekjaar	Vorig Boekjaar
PASSIVA		
EIGEN VERMOGEN	17 718,33	41 592,57
I. MAATSCHAPPELIJK FONDS - KAPITAAL / INBRENG / UITGIFTEPREMIES - RESERVES - BESTEMDE FONDSEN (REKENINGEN 10 + 11 +13)	17 718,33	41 592,57
II. HERWAARDERINGSMEERWAARDEN	0,00	0,00
III. OVERGEDRAGEN RESULTAAT .	0,00	0,00
overgedragen winst	(+), 0,00	0,00
overgedragen verlies	(-), 0,00	0,00
IV. KAPITAALSUBSIDIES	0,00	0,00
V. BELANGEN VAN DERDEN	XXXXXXXXXX	XXXXXXXXXX
VOORZIENINGEN EN UITGESTELDE BELASTINGEN	0,00	0,00
VIA. VOORZIENINGEN VOOR RISICO'S EN KOSTEN		
A. Voorzieningen voor verkiezingspropaganda	0,00	0,00
B. Voorzieningen voor pensioenen en soortgelijke verplichtingen	0,00	0,00
C. Voorzieningen voor grote herstellings- en onderhoudswerken	0,00	0,00
D. Voorzieningen voor overige risico's en kosten	0,00	0,00
VIB. UITGESTELDE BELASTINGEN	0,00	0,00
SCHULDEN	28 222,39	31 148,36
VII. SCHULDEN OP MEER DAN EEN JAAR		
A. Financiële schulden		
1. Kredietinstellingen	0,00	0,00
2. Leasingschulden en soortgelijke	0,00	0,00
3. Overige leningen	0,00	0,00
B. Schulden uit gewone werking	0,00	0,00
C. Overige schulden	0,00	0,00
VIII. SCHULDEN OP TEN HOOGSTE EEN JAAR		
A. Schulden op meer dan één jaar die binnen het jaar vervallen	0,00	0,00
B. Financiële schulden		
1. Kredietinstellingen	0,00	0,00
2. Overige schulden	0,00	0,00
C. Schulden uit gewone werking	28 222,39	31 148,36
D. Schulden met betrekking tot belastingen, bezoldigingen en sociale lasten		
1. Belastingen	0,00	0,00
2. Bezoldigingen en sociale lasten	0,00	0,00
E. Overige schulden	0,00	0,00
IX. OVERLOPENDE REKENINGEN	0,00	0,00
TOTAAL DER PASSIVA	45 940,72	72 740,93

partij N-VA vzw
bijlage bij het financiële verslag

Jaarrekening 2024 per entiteit

	Boekjaar	Vorig Boekjaar
2. RESULTATENREKENING		
I. OPBRENGSTEN UIT DE GEWONE WERKING	137 930,00	14 607,21
A. Belgische overheidsbijdragen	0,00	14 607,21
B. Andere bijdragen		
0. Geconsolideerde verbonden entiteiten	137 000,00	0,00
1. Niet geconsolideerde verbonden entiteiten	0,00	0,00
2. Mandatarissen	0,00	0,00
3. Andere	0,00	0,00
C. Lidgelden	0,00	0,00
D. Opbrengsten uit het onroerend vermogen	0,00	0,00
E. Opbrengsten van manifestaties, publicaties en reclame	0,00	0,00
F. Giften, schenkingen of legaten van natuurlijke personen	0,00	0,00
G. Diverse opbrengsten	930,00	0,00
II. KOSTEN VOOR DE GEWONE WERKING	161 751,74	69 264,16
A I. Voorraden en werken in uitvoering		
1. Inkopen		
2. Wijziging in de voorraad en bestellingen in uitvoering	0,00	0,00
A II. Dotaties		
0. Geconsolideerde verbonden entiteiten	23 327,10	46 336,32
1. Niet geconsolideerde verbonden entiteiten	63 476,70	21 627,84
2. Mandatarissen	0,00	0,00
3. Andere	0,00	0,00
B. Diensten en diverse goederen		
1. Huisvestingskosten		
2. Administratie en beheer	0,00	0,00
3. Publicaties	0,00	0,00
4. Reclame, propaganda en vergaderingen, inbegrepen de verkiezingskosten	74 913,82	1 300,00
5. Diverse kosten	0,00	0,00
C. Personeelskosten	0,00	0,00
D. Afschrijvingen en waardeverminderingen op oprichtingskosten, immateriele en materiele vaste activa	0,00	0,00
E. Waardeverminderingen op voorraden en vorderingen uit de gewone werking	0,00	0,00
F. Voorzieningen voor risico's en kosten (toevoegingen +, bestedingen -, terugnemingen -)	34,12	0,00
G. Andere kosten voor de gewone werking	0,00	0,00
H. Geactiveerde kosten	(-)	0,00
I. Afschrijvingen op consolidatieverschillen	XXXXXXXXXX	XXXXXXXXXX
III. RESULTAAT UIT DE GEWONE WERKING	-23 821,74	-54 656,95
VÓór FINANCIËEL RESULTAAT		

partij N-VA vzw
bijlage bij het financiële verslag

Jaarrekening 2024 per entiteit

RESULTATENREKENING (vervolg)

	Boekjaar	Vorig Boekjaar
IV. FINANCIËLE OPBRENGSTEN	0,00	0,00
A. Opbrengsten uit financiële vaste activa	0,00	0,00
B. Opbrengsten uit vlottende activa	0,00	0,00
C. Overige financiële opbrengsten	0,00	0,00
V. FINANCIËLE KOSTEN	52,50	48,00
A. Kosten van schulden	0,00	0,00
B. Waardeverminderingen op vlottende activa andere dan bedoeld onder II E	0,00	0,00
C. Overige financiële kosten	52,50	48,00
VI. RESULTAAT UIT DE GEWONE WERKING NA FINANCIËEL RESULTAAT	-23 874,24	-54 704,95
VII. NIET-RECURRENTE OPBRENGSTEN	0,00	0,00
VIII. NIET-RECURRENTE KOSTEN	0,00	0,00
IX. BELASTINGEN OP HET RESULTAAT (+) (-)	0,00	0,00
X. BELASTINGVRIJE RESERVES	0,00	0,00
A. Onttrekking aan de belastingvrije reserves (+)	0,00	0,00
B. Overboeking naar de belastingvrije reserves (-)		
XI. RESULTAAT	-23 874,24	-54 704,95
A. Aandeel van derden	0,00	0,00
B. Aandeel van de Groep	-23 874,24	-54 704,95

10) N-VA Vlaams-Brabant vzw

Jaarrekening per 31.12.2024

1. BALANS		Boekjaar	Vorig Boekjaar
ACTIVA			
VASTE ACTIVA		0,00	0,00
I. OPRICHTINGKOSTEN		0,00	0,00
II. IMMATERIELE VASTE ACTIVA			
III. MATERIELE VASTE ACTIVA			
A. Terreinen en gebouwen		0,00	0,00
B. Installaties, machines en uitrusting		0,00	0,00
C. Meubilair en roffend materiaal		0,00	0,00
D. Leasing en soortgelijke rechten		0,00	0,00
E. Overige materiële vaste activa		0,00	0,00
F. Activa in aanbouw en vooruitbetalingen		0,00	0,00
IV. FINANCIELE VASTE ACTIVA		0,00	0,00
VLOTTENDE ACTIVA		121 650,06	269 149,97
V. VORDERING OP MEER DAN EEN JAAR			
A. Handelsvorderingen		0,00	0,00
B. Overige vorderingen		0,00	0,00
VII. VORDERINGEN OP TEN HOOGSTE EEN JAAR			
A. Vorderingen uit gewone werking		0,00	0,00
B. Overige vorderingen		0,00	0,00
VIII. GELDBELEGGINGEN		0,00	0,00
IX. LIQUIDE MIDDELEN		91 182,67	240 852,25
X. OVERLOPENDE REKENINGEN		30 467,39	28 197,72
TOTAAL DER ACTIVA		121 650,06	269 149,97

partij N-VA vzw
bijlage bij het financiële verslag

Jaarrekening 2024 per entiteit

	Boekjaar	Vorig Boekjaar
PASSIVA		
EIGEN VERMOGEN		
I. MAATSCHAPPELIJK FONDS - KAPITAAL / INBRENG / UITGIFTEPREMIES - RESERVES - BESTEMDE FONDSEN (REKENINGEN 10 + 11 +13)	92 369,32	249 148,73
II. HERWAARDERINGSMEERWAARDEN	0,00	0,00
III. OVERGEDRAGEN RESULTAAT :	0,00	0,00
overgedragen winst	(+) 0,00	0,00
overgedragen verlies	(-) 0,00	0,00
IV. KAPITAALSUBSIDIES	0,00	0,00
V. BELANGEN VAN DERDEN	XXXXXXXXXX	XXXXXXXXXX
VOORZIENINGEN EN UITGESTELDE BELASTINGEN	0,00	0,00
VIA. VOORZIENINGEN VOOR RISICO'S EN KOSTEN		
A. Voorzieningen voor verkiezingspropaganda	0,00	0,00
B. Voorzieningen voor pensioenen en soortgelijke verplichtingen	0,00	0,00
C. Voorzieningen voor grote herstellings- en onderhoudswerken	0,00	0,00
D. Voorzieningen voor overige risico's en kosten	0,00	0,00
VIB. UITGESTELDE BELASTINGEN	0,00	0,00
SCHULDEN	29 280,74	20 001,24
VII. SCHULDEN OP MEER DAN EEN JAAR		
A. Financiële schulden		
1. Kredietinstellingen	0,00	0,00
2. Leasingschulden en soortgelijke	0,00	0,00
3. Overige leningen	0,00	0,00
B. Schulden uit gewone werking	0,00	0,00
C. Overige schulden	0,00	0,00
VIII. SCHULDEN OP TEN HOOGSTE EEN JAAR		
A. Schulden op meer dan één jaar die binnen het jaar vervallen	0,00	0,00
B. Financiële schulden		
1. Kredietinstellingen	0,00	0,00
2. Overige schulden	0,00	0,00
C. Schulden uit gewone werking	15 949,58	6 900,56
D. Schulden met betrekking tot belastingen, bezoldigingen en sociale lasten		
1. Belastingen	2 980,16	2 989,15
2. Bezoldigingen en sociale lasten	10 351,00	10 111,63
E. Overige schulden	0,00	0,00
IX. OVERLOPENDE REKENINGEN	0,00	0,00
TOTAAL DER PASSIVA	121 650,06	269 149,97

partij N-VA vzw
 bijlage b) het financiële verslag

Jaarrekening 2024 per entiteit

	Boekjaar	Vorig Boekjaar
2. RESULTATENREKENING		
I. OPBRENGSTEN UIT DE GEWONE WERKING	114 722,06	114 722,06
A. Belgische overheidsbijdragen	114 578,06	114 578,06
B. Andere bijdragen		
0. Geconsolideerde verbonden entiteiten	0,00	0,00
1. Niet geconsolideerde verbonden entiteiten	0,00	0,00
2. Mandatarissen	0,00	0,00
3. Andere	0,00	0,00
C. Lidgelden	0,00	0,00
D. Opbrengsten uit het onroerend vermogen	0,00	0,00
E. Opbrengsten van manifestaties, publicaties en reclame	0,00	0,00
F. Giften, schenkingen of legaten van natuurlijke personen	0,00	0,00
G. Diverse opbrengsten	144,00	144,00
II. KOSTEN VOOR DE GEWONE WERKING	271 448,97	83 027,42
A. I. Voorraden en werken in uitvoering		
1. Inkopen		
2. Wijziging in de voorraad en bestellingen in uitvoering	0,00	0,00
A. II. Dotaties		
0. Geconsolideerde verbonden entiteiten	212 433,90	24 673,28
1. Niet geconsolideerde verbonden entiteiten	0,00	0,00
2. Mandatarissen	0,00	0,00
3. Andere	0,00	0,00
B. Diensten en diverse goederen		
1. Huisvestingskosten		
2. Administratie en beheer	800,92	1 073,88
3. Publicaties	0,00	0,00
4. Reclame, propaganda en vergaderingen, inbegrepen de verkiezingskosten	0,00	778,31
5. Diverse kosten	0,00	0,00
C. Personeelskosten	57 927,72	56 501,95
D. Afschrijvingen en waardeverminderingen op oprichtingskosten, immateriële en materiële vaste activa	0,00	0,00
E. Waardeverminderingen op voorraden en vorderingen uit de gewone werking	0,00	0,00
F. Voorzieningen voor risico's en kosten (toevoegingen +, bestedingen -, terugnemingen -)	0,00	0,00
G. Andere kosten voor de gewone werking	286,43	0,00
H. Geactiveerde kosten	0,00	0,00
I. Afschrijvingen op consolidatieverschillen	(-) XXXXXXXXX	XXXXXXXXX
III. RESULTAAT UIT DE GEWONE WERKING VOOR FINANCIËEL RESULTAAT	-156 726,91	31 694,64

partij N-VA vzw
 bijlage bij het financiële verslag

Jaarrekening 2024 per entiteit

RESULTATENREKENING (vervolg)

	Boekjaar	Vorig Boekjaar
IV. FINANCIËLE OPBRENGSTEN	0,00	0,00
A. Opbrengsten uit financiële vaste activa	0,00	0,00
B. Opbrengsten uit vlottende activa	0,00	0,00
C. Overige financiële opbrengsten	0,00	0,00
V. FINANCIËLE KOSTEN	52,50	48,00
A. Kosten van schulden	0,00	0,00
B. Waardeverminderingen op vlottende activa andere dan bedoeld onder II E	0,00	0,00
C. Overige financiële kosten	52,50	48,00
VI. RESULTAAT UIT DE GEWONE WERKING NA FINANCIËEL RESULTAAT	-156 779,41	31 646,64
VII. NIET-RECURRENTE OPBRENGSTEN	0,00	0,00
VIII. NIET-RECURRENTE KOSTEN	0,00	0,00
IX. BELASTINGEN OP HET RESULTAAT (+) (-)	0,00	0,00
X. BELASTINGVRIJE RESERVES	0,00	0,00
A. Onttrekking aan de belastingvrije reserves (+)	0,00	0,00
B. Overboeking naar de belastingvrije reserves (-)		
XI. RESULTAAT	-156 779,41	31 646,64
A. Aandeel van derden	0,00	0,00
B. Aandeel van de Groep	-156 779,41	31 646,64

11) N-VA West-Vlaanderen vzw

Jaarrekening per 31.12.2024

	Boekjaar	Vorig Boekjaar
1. BALANS		
ACTIVA		
VASTE ACTIVA	0,00	0,00
I. OPRICHTINGKOSTEN	0,00	0,00
II. IMMATERIELE VASTE ACTIVA		
III. MATERIELE VASTE ACTIVA		
A. Terreinen en gebouwen	0,00	0,00
B. Installaties, machines en uitrusting	0,00	0,00
C. Meubilair en rollend materieel	0,00	0,00
D. Leasing en soortgelijke rechten	0,00	0,00
E. Overige materiële vaste activa	0,00	0,00
F. Activa in aanbouw en vooruitbetalingen	0,00	0,00
IV. FINANCIËLE VASTE ACTIVA	0,00	0,00
VLOTTENDE ACTIVA	62 706,02	145 600,96
V. VORDERING OP MEER DAN EEN JAAR		
A. Handelsvorderingen	0,00	0,00
B. Overige vorderingen	0,00	0,00
VII. VORDERINGEN OP TEN HOOGSTE EEN JAAR		
A. Vorderingen uit gewone werking	0,00	0,00
B. Overige vorderingen	0,00	0,00
VIII. GELDBELEGGINGEN	0,00	0,00
IX. LIQUIDE MIDDELEN	60 639,20	145 600,96
X. OVERLOPENDE REKENINGEN	2 067,82	0,00
TOTAAL DER ACTIVA	62 706,02	145 600,96

partij N-VA vzw
bijlage bij het financiële verslag

Jaarrekening 2024 per entiteit

PASSIVA		Boekjaar	Vorig Boekjaar
EIGEN VERMOGEN		6 788,26	97 984,49
I. MAATSCHAPPELIJK FONDS - KAPITAAL / INBRENG / UITGIFTEPREMIES - RESERVES - BESTEMDE FONDSEN (REKENINGEN 10 + 11 +13)		6 788,26	97 984,49
II. HERWAARDERINGSMEERWAARDEN		0,00	0,00
III. OVERGEDRAGEN RESULTAAT :		0,00	0,00
overgedragen winst		(+)} 0,00	0,00
overgedragen verlies		(-)} 0,00	0,00
IV. KAPITAALSUBSIDIES		0,00	0,00
V. BELANGEN VAN DERDEN		XXXXXXXXXX	XXXXXXXXXX
VOORZIENINGEN EN UITGESTELDE BELASTINGEN		0,00	0,00
VI.A. VOORZIENINGEN VOOR RISICO'S EN KOSTEN			
A. Voorzieningen voor verkiezingspropaganda		0,00	0,00
B. Voorzieningen voor pensioenen en soortgelijke verplichtingen		0,00	0,00
C. Voorzieningen voor grote herstellings- en onderhoudswerken		0,00	0,00
D. Voorzieningen voor overige risico's en kosten		0,00	0,00
VI.B. UITGESTELDE BELASTINGEN		0,00	0,00
SCHULDEN		55 937,76	47 636,47
VII. SCHULDEN OP MEER DAN EEN JAAR			
A. Financiële schulden			
1. Kredietinstellingen		0,00	0,00
2. Leasingschulden en soortgelijke		0,00	0,00
3. Overige leningen		0,00	0,00
B. Schulden uit gewone werking		0,00	0,00
C. Overige schulden		0,00	0,00
VIII. SCHULDEN OP TEN HOOGSTE EEN JAAR			
A. Schulden op meer dan één jaar die binnen het jaar vervallen		0,00	0,00
B. Financiële schulden			
1. Kredietinstellingen		0,00	0,00
2. Overige schulden		0,00	0,00
C. Schulden uit gewone werking		17 955,88	9 171,28
D. Schulden met betrekking tot belastingen, bezoldigingen en sociale lasten			
1. Belastingen		11 023,03	11 995,70
2. Bezoldigingen en sociale lasten		26 058,85	28 489,49
E. Overige schulden		0,00	0,00
IX. OVERLOPENDE REKENINGEN		0,00	0,00
TOTAAL DER PASSIVA		62 706,02	145 600,96

partij N-VA vzw
bijlage bij het financiële verslag

Jaarrekening 2024 per entiteit

	Boekjaar	Vorig Boekjaar
2. RESULTATENREKENING		
I. OPBRENGSTEN UIT DE GEWONE WERKING	348 748,00	204 088,00
A. Belgische overheidsbijdragen	82 800,00	82 800,00
B. Anders bijdragen		
0. Geconsolideerde verbonden entiteiten	261 680,00	121 000,00
1. Niet geconsolideerde verbonden entiteiten	0,00	0,00
2. Mandatarissen	0,00	0,00
3. Andere	0,00	0,00
C. Lidgelden	0,00	0,00
D. Opbrengsten uit het onroerend vermogen	0,00	0,00
E. Opbrengsten van manifestaties, publicaties en reclame	0,00	0,00
F. Giften, schenkingen of legaten van natuurlijke personen	0,00	0,00
G. Diverse opbrengsten	4 288,00	288,00
II. KOSTEN VOOR DE GEWONE WERKING	439 926,62	211 587,94
A I. Voorraden en werken in uitvoering		
1. Inkopen		
2. Wijziging in de voorraad en bestellingen in uitvoering	0,00	0,00
A II. Dotaties		
0. Geconsolideerde verbonden entiteiten	25 533,00	25 863,80
1. Niet geconsolideerde verbonden entiteiten	171 044,85	0,00
2. Mandatarissen	0,00	0,00
3. Andere	0,00	0,00
B. Diensten en diverse goederen		
1. Huisvestingskosten		
2. Administratie en beheer	828,38	3 508,34
3. Publicaties	0,00	0,00
4. Reclame, propaganda en vergaderingen, inbegrepen de verkiezingskosten	55 858,94	52,13
5. Diverse kosten	0,00	0,00
C. Personeelskosten	186 316,78	162 162,00
D. Afschrijvingen en waardeverminderingen op oprichtingskosten, immateriële en materiële vaste activa	0,00	0,00
E. Waardeverminderingen op voorraden en vorderingen uit de gewone werking	0,00	0,00
F. Voorzieningen voor risico's en kosten (toevoegingen +, bestedingen -, terugnemingen -)	0,00	0,00
G. Andere kosten voor de gewone werking	146,87	1,87
H. Geactiveerde kosten	0,00	0,00
I. Afschrijvingen op consolidatieverschillen	XXXXXXXXXX	XXXXXXXXXX
III. RESULTAAT UIT DE GEWONE WERKING VOOR FINANCIËEL RESULTAAT	-91 178,62	-7 499,94

partij N-VA vzw
bijlage bij het financiële verslag

Jaarrekening 2024 per entiteit

RESULTATENREKENING (vervolg)

	Boekjaar	Vorig Boekjaar
IV. FINANCIËLE OPBRENGSTEN	10,89	6,23
A. Opbrengsten uit financiële vaste activa	0,00	0,00
B. Opbrengsten uit vlottende activa	10,89	6,23
C. Overige financiële opbrengsten	0,00	0,00
V. FINANCIËLE KOSTEN	28,50	24,00
A. Kosten van schulden	0,00	0,00
B. Waardeverminderingen op vlottende activa andere dan bedoeld onder II E	0,00	0,00
C. Overige financiële kosten	28,50	24,00
VI. RESULTAAT UIT DE GEWONE WERKING NA FINANCIËEL RESULTAAT	-91.196,23	-7.517,71
VII. NIET-RECURRENTE OPBRENGSTEN	0,00	0,00
VIII. NIET-RECURRENTE KOSTEN	0,00	0,00
IX. BELASTINGEN OP HET RESULTAAT (+) (-)	0,00	0,00
X. BELASTINGVRIJE RESERVES	0,00	0,00
A. Onttrekking aan de belastingvrije reserves (+)	0,00	0,00
B. Overboeking naar de belastingvrije reserves (-)		
XI. RESULTAAT	(+)(-) -91.196,23	-7.517,71
A. Aandeel van derden	0,00	0,00
B. Aandeel van de Groep	-91.196,23	-7.517,71

partij N-VA vzw
bijlage bij het financiële verslag

Jaarrekening 2024 per entiteit

12) N-VA Limburg vzw

Jaarrekening per 31.12.2024

1. BALANS		Boekjaar	Vorig Boekjaar
ACTIVA			
VASTE ACTIVA		2 700,00	2 700,00
I. OPRICHTINGKOSTEN		0,00	0,00
II. IMMATERIELE VASTE ACTIVA			
III. MATERIELE VASTE ACTIVA			
A. Terreinen en gebouwen		0,00	0,00
B. Installaties, machines en uitrusting		0,00	0,00
C. Meubilair en rollend materieel		0,00	0,00
D. Leasing en soortgelijke rechten		0,00	0,00
E. Overige materiële vaste activa		0,00	0,00
F. Activa in aanbouw en vooruitbetalingen		0,00	0,00
IV. FINANCIELE VASTE ACTIVA		2 700,00	2 700,00
VLOTTENDE ACTIVA		97 585,50	368 623,36
V. VORDERING OP MEER DAN EEN JAAR			
A. Handelsvorderingen		0,00	0,00
B. Overige vorderingen		0,00	0,00
VII. VORDERINGEN OP TEN HOOGSTE EEN JAAR			
A. Vorderingen uit gewone werking		0,00	0,00
B. Overige vorderingen		0,00	0,00
VIII. GELOBBELEGGINGEN		0,00	0,00
IX. LIQUIDE MIDDELEN		98 999,19	368 271,66
X. OVERLOPENDE REKENINGEN		586,31	351,70
TOTAAL DER ACTIVA		100 285,50	371 323,36

partij N-VA vzw
bijlage bij het financiële verslag

Jaarrekening 2024 per entiteit

	Boekjaar	Vorig Boekjaar
PASSIVA		
EIGEN VERMOGEN		
I. MAATSCHAPPELIJK FONDS - KAPITAAL / INBRENG / UITGIFTEPREMIES - RESERVES - BESTEMDE FONDSEN (REKENINGEN 10 + 11 +13)	69 414,16	325 594,60
II. HERWAARDERINGSMEERWAARDEN	0,00	0,00
III. OVERGEDRAGEN RESULTAAT :	0,00	0,00
overgedragen winst	(+) 0,00	0,00
overgedragen verlies	(-) 0,00	0,00
IV. KAPITAALSUBSIDIES	0,00	0,00
V. BELANGEN VAN DERDEN	XXXXXXXXXX	XXXXXXXXXX
VOORZIENINGEN EN UITGESTELDE BELASTINGEN	0,00	0,00
VIA. VOORZIENINGEN VOOR RISICO'S EN KOSTEN		
A. Voorzieningen voor verzekeringspropaganda	0,00	0,00
B. Voorzieningen voor pensioenen en soortgelijke verplichtingen	0,00	0,00
C. Voorzieningen voor grote herstellings- en onderhoudswerken	0,00	0,00
D. Voorzieningen voor overige risico's en kosten	0,00	0,00
VIB. UITGESTELDE BELASTINGEN	0,00	0,00
SCHULDEN	30 871,34	45 728,78
VII. SCHULDEN OP MEER DAN EEN JAAR		
A. Financiële schulden		
1. Kredietinstellingen	0,00	0,00
2. Leasingschulden en soortgelijke	0,00	0,00
3. Overige leningen	0,00	0,00
B. Schulden uit gewone werking	0,00	0,00
C. Overige schulden	0,00	0,00
VIII. SCHULDEN OP TEN HOOGSTE EEN JAAR		
A. Schulden op meer dan één jaar die binnen het jaar vervallen	0,00	0,00
B. Financiële schulden		
1. Kredietinstellingen	0,00	0,00
2. Overige schulden	0,00	0,00
C. Schulden uit gewone werking	29 409,79	30 273,40
D. Schulden met betrekking tot belastingen, bezoldigingen en sociale lasten		
1. Belastingen	0,00	4 349,78
2. Bezoldigingen en sociale lasten	1 461,68	11 105,58
E. Overige schulden	0,00	0,00
IX. OVERLOPENDE REKENINGEN	0,00	0,00
TOTAAL DER PASSIVA	100 285,50	371 323,38

partij N-VA vzw
bijlage bij het financiële verslag

Jaarrekening 2024 per entiteit

	Boekjaar	Vorig Boekjaar
2. RESULTATENREKENING		
I. OPBRENGSTEN UIT DE GEWONE WERKING	137 330,50	149 499,62
A. Belgische overheidsbijdragen	138 909,30	149 355,62
B. Andere bijdragen		
0. Geconsolideerde verbonden entiteiten	0,00	0,00
1. Niet geconsolideerde verbonden entiteiten	0,00	0,00
2. Mandatarissen	0,00	0,00
3. Andere	0,00	0,00
C. Lidgelden	0,00	0,00
D. Opbrengsten uit het onroerend vermogen	0,00	0,00
E. Opbrengsten van manifestaties, publicaties en reclame	0,00	0,00
F. Giften, schenkingen of legaten van natuurlijke personen	0,00	0,00
G. Diverse opbrengsten	421,20	144,00
II. KOSTEN VOOR DE GEWONE WERKING	394 234,45	155 833,14
A I. Voorraden en werken in uitvoering		
1. Inkoop		
2. Wijziging in de voorraad en bestellingen in uitvoering	0,00	0,00
A II. Dotaties		
0. Geconsolideerde verbonden entiteiten	0,00	0,00
1. Niet geconsolideerde verbonden entiteiten	55 641,66	26 596,04
2. Mandatarissen	0,00	0,00
3. Andere	0,00	0,00
B. Diensten en diverse goederen		
1. Huisvestingskosten	8 088,95	4 029,30
2. Administratie en beheer	5 320,98	9 056,28
3. Publicaties	0,00	0,00
4. Reclame, propaganda en vergaderingen, inbegrepen de verkiezingskosten	298 752,97	37 012,09
5. Diverse kosten	0,00	0,00
C. Personeelskosten	27 544,98	78 624,34
D. Afschrijvingen en waardeverminderingen op oprichtingskosten, immateriële en materiële vaste activa	0,00	0,00
E. Waardeverminderingen op voorraden en vorderingen uit de gewone werking	0,00	0,00
F. Voorzieningen voor risico's en kosten (toevoegingen +, bestedingen -, terugnemingen -)	0,00	0,00
G. Andere kosten voor de gewone werking	884,83	305,08
H. Geactiveerde kosten	(-) 0,00	0,00
1. Afschrijvingen op consolidatieverschillen	XXXXXXXXXX	XXXXXXXXXX
III. RESULTAAT UIT DE GEWONE WERKING VÓÓR FINANCIËEL RESULTAAT	-256 903,95	-6 133,52

partij N-VA vzw
bijlage bij het financiële verslag

Jaarrekening 2024 per entiteit

RESULTATENREKENING (vervolg)

	Boekjaar	Vorig Boekjaar
IV. FINANCIËLE OPBRENGSTEN	767,01	1 016,94
A. Opbrengsten uit financiële vaste activa	0,00	0,00
B. Opbrengsten uit vlottende activa	767,01	1 016,94
C. Overige financiële opbrengsten	0,00	0,00
V. FINANCIËLE KOSTEN	43,50	39,00
A. Kosten van schulden	0,00	0,00
B. Waardeverminderingen op vlottende activa andere dan bedoeld onder I.E	0,00	0,00
C. Overige financiële kosten	43,50	39,00
VI. RESULTAAT UIT DE GEWONE WERKING NA FINANCIËEL RESULTAAT	-256 180,44	-5 155,58
VII. NIET-RECURRENTE OPBRENGSTEN	0,00	0,00
VIII. NIET-RECURRENTE KOSTEN	0,00	0,00
IX. BELASTINGEN OP HET RESULTAAT (+) (-)	0,00	0,00
X. BELASTINGVRIJE RESERVES	0,00	0,00
A. Onttrekking aan de belastingvrije reserves (+)	0,00	0,00
B. Overboeking naar de belastingvrije reserves (-)	0,00	0,00
XI. RESULTAAT	(*) (-) -256 180,44	(*) (-) -5 155,58
A. Aandeel van derden	0,00	0,00
B. Aandeel van de Groep	-256 180,44	-5 155,58

13) N-VA Oost-Vlaanderen vzw

Jaarrekening per 31.12.2024

T. BALANS		Boekjaar	Vorig Boekjaar
ACTIVA			
VASTE ACTIVA			
		0,00	0,00
I. OPRICHTINGKOSTEN		0,00	0,00
II. IMMATERIELE VASTE ACTIVA			
III. MATERIELE VASTE ACTIVA			
A. Terreinen en gebouwen		0,00	0,00
B. Installaties, machines en uitrusting		0,00	0,00
C. Meubilair en rollend materieel		0,00	0,00
D. Leasing en soortgelijke rechten		0,00	0,00
E. Overige materiële vaste activa		0,00	0,00
F. Activa in aanbouw en vooruitbetalingen		0,00	0,00
IV. FINANCIELE VASTE ACTIVA		0,00	0,00
VLOTTENDE ACTIVA			
		83 951,68	128 088,91
V. VORDERING OP MEER DAN EEN JAAR			
A. Handelsvorderingen		0,00	0,00
B. Overige vorderingen		0,00	0,00
VII. VORDERINGEN OP TEN HOOGSTE EEN JAAR			
A. Vorderingen uit gewone werking		71 512,50	71 512,50
B. Overige vorderingen		0,00	0,00
VIII. GELDBELEGGINGEN		0,00	0,00
IX. LIQUIDE MIDDELEN		12 205,48	56 579,41
X. OVERLOPENDE REKENINGEN		233,70	0,00
TOTAAL DER ACTIVA		83 951,68	128 088,91

partij N-VA vzw
bijlage bij het financiële verslag

Jaarrekening 2024 per entiteit

PASSIVA		Boekjaar	Vorig Boekjaar
EIGEN VERMOGEN		26 252,67	28 248,69
I. MAATSCHAPPELIJK FONDS - KAPITAAL / INBRENG / UITGIFTEPREMIES - RESERVES - BESTEMDE FONDSEN (REKENINGEN 10 + 11 +13)		26 252,67	28 248,69
II. HERWAARDERINGSMEERWAARDEN		0,00	0,00
III. OVERGEDRAGEN RESULTAAT :		0,00	0,00
overgedragen winst		(+)	0,00
overgedragen verlies		(-)	0,00
IV. KAPITAALSUBSIDIES		0,00	0,00
V. BELANGEN VAN DERDEN		XXXXXXXXXX	XXXXXXXXXX
VOORZIENINGEN EN UITGESTELDE BELASTINGEN		0,00	0,00
VIA. VOORZIENINGEN VOOR RISICO'S EN KOSTEN			
A. Voorzieningen voor verkiezingspropaganda		0,00	0,00
B. Voorzieningen voor pensioenen en soortgelijke verplichtingen		0,00	0,00
C. Voorzieningen voor grote herstellings- en onderhoudswerken		0,00	0,00
D. Voorzieningen voor overige risico's en kosten		0,00	0,00
VIB. UITGESTELDE BELASTINGEN		0,00	0,00
SCHULDEN		57 699,01	99 840,22
VII. SCHULDEN OP MEER DAN EEN JAAR			
A. Financiële schulden			
1. Kredietinstellingen		0,00	0,00
2. Leasingschulden en soortgelijke		0,00	0,00
3. Overige leningen		0,00	0,00
B. Schulden uit gewone werking		0,00	0,00
C. Overige schulden		0,00	0,00
VIII. SCHULDEN OP TEN HOOGSTE EEN JAAR			
A. Schulden op meer dan één jaar die binnen het jaar vervallen		0,00	0,00
B. Financiële schulden			
1. Kredietinstellingen		0,00	0,00
2. Overige schulden		0,00	0,00
C. Schulden uit gewone werking		48 629,81	82 765,08
D. Schulden met betrekking tot belastingen, bezoldigingen en sociale lasten			
1. Belastingen		4 245,18	4 955,86
2. Bezoldigingen en sociale lasten		4 824,22	12 119,28
E. Overige schulden		0,00	0,00
IX. OVERLOPENDE REKENINGEN		0,00	0,00
TOTAAL DER PASSIVA		83 951,68	128 088,91

partij N-VA vzw
bijlage bij het financiële verslag

Jaarrekening 2024 per entiteit

	Boekjaar	Vorig Boekjaar
2. RESULTATENREKENING		
I. OPBRENGSTEN UIT DE GEWONE WERKING	143 139,58	143 169,00
A. Belgische overheidsbijdragen	143 025,00	143 025,00
B. Andere bijdragen		
0. Geconsolideerde verbonden entiteiten	0,00	0,00
1. Niet geconsolideerde verbonden entiteiten	0,00	0,00
2. Mandatarissen	0,00	0,00
3. Andere	0,00	0,00
C. Lidgelden	0,00	0,00
D. Opbrengsten uit het onroerend vermogen	0,00	0,00
E. Opbrengsten van manifestaties, publicaties en reclame	0,00	0,00
F. Giften, schenkingen of legaten van natuurlijke personen	0,00	0,00
G. Diverse opbrengsten	114,58	144,00
II. KOSTEN VOOR DE GEWONE WERKING	145 083,10	198 320,02
A.I. Voorraden en werken in uitvoering		
1. Inkopen		
2. Wijziging in de voorraad en bestellingen in uitvoering	0,00	0,00
A.II. Dotaties		
0. Geconsolideerde verbonden entiteiten	31 410,08	62 968,56
1. Niet geconsolideerde verbonden entiteiten	31 633,53	55 888,59
2. Mandatarissen	0,00	0,00
3. Andere	0,00	0,00
B. Diensten en diverse goederen		
1. Huisvestingskosten		
2. Administratie en beheer	530,93	1 102,96
3. Publicaties	0,00	0,00
4. Reclame, propaganda en vergaderingen, inbegrepen de verkiezingskosten	16 045,44	0,00
5. Diverse kosten	0,00	0,00
C. Personeelskosten	65 453,28	78 101,70
D. Afschrijvingen en waardeverminderingen op oprichtingskosten, immateriële en materiële vaste activa	0,00	0,00
E. Waardeverminderingen op voorraden en vorderingen uit de gewone werking	0,00	0,00
F. Voorzieningen voor risico's en kosten (toevoegingen +, bestedingen -, terugnemingen -)	0,00	0,00
G. Andere kosten voor de gewone werking	9,88	258,21
H. Geactiveerde kosten	0,00	0,00
I. Afschrijvingen op consolidatieverschillen	XXXXXXXXXX	XXXXXXXXXX
III. RESULTAAT UIT DE GEWONE WERKING VOOR FINANCIËEL RESULTAAT	-1 943,52	-55 151,02

partij N-VA vzw
 bijlage bij het financiële verslag

Jaarrekening 2024 per entiteit

RESULTATENREKENING (vervolg)

	Boekjaar	Vorig Boekjaar
IV. FINANCIËLE OPBRENGSTEN	0,00	0,00
A. Opbrengsten uit financiële vaste activa	0,00	0,00
B. Opbrengsten uit vlottende activa	0,00	0,00
C. Overige financiële opbrengsten	0,00	0,00
V. FINANCIËLE KOSTEN	52,50	48,00
A. Kosten van schulden	0,00	0,00
B. Waardeverminderingen op vlottende activa anders dan bedoeld onder II E	0,00	0,00
C. Overige financiële kosten	52,50	48,00
VI. RESULTAAT UIT DE GEWONE WERKING NA FINANCIËEL RESULTAAT	-1 996,02	-55 199,02
VII. NIET-RECURRENTE OPBRENGSTEN	0,00	0,00
VIII. NIET-RECURRENTE KOSTEN	0,00	0,00
IX. BELASTINGEN OP HET RESULTAAT (+) (-)	0,00	0,00
X. BELASTINGVRIJE RESERVES	0,00	0,00
A. Onttrekking aan de belastingvrije reserves (+)	0,00	0,00
B. Overboeking naar de belastingvrije reserves (-)		
XI. RESULTAAT		
A. Aandeel van derden		
B. Aandeel van de Groep		
(+)(-)	-1 996,02	-55 199,02
	0,00	0,00
	-1 996,02	-55 199,02

14) N-VA fractie provincieraad Antwerpen vzw

Jaarrekening per 31.12.2024

1. BALANS		Boekjaar	Vorig Boekjaar
ACTIVA			
VASTE ACTIVA			
I. OPRICHTINGKOSTEN		0,00	0,00
II. IMMATERIELE VASTE ACTIVA			
III. MATERIELE VASTE ACTIVA			
A. Terreinen en gebouwen		0,00	0,00
B. Installaties, machines en uitrusting		0,00	0,00
C. Meubilair en rolfend materieel		0,00	0,00
D. Leasing en soortgelijke rechten		0,00	0,00
E. Overige materiële vaste activa		0,00	0,00
F. Activa in aanbouw en vooruitbetalingen		0,00	0,00
IV. FINANCIËLE VASTE ACTIVA		0,00	0,00
VLOTTENDE ACTIVA			
V. VORDERING OP MEER DAN EEN JAAR			
A. Handelsvorderingen		0,00	0,00
B. Overige vorderingen		0,00	0,00
VII. VORDERINGEN OP TEN HOOGSTE EEN JAAR			
A. Vorderingen uit gewone werking		0,00	0,00
B. Overige vorderingen		0,00	0,00
VIII. GELDBELEGGINGEN		0,00	0,00
IX. LIQUIDE MIDDELEN		11 079,96	16 517,35
X. OVERLOPENDE REKENINGEN		0,00	0,00
TOTAAL DER ACTIVA		11 079,96	16 517,35

partij N-VA vzw
bijlage bij het financiële verslag

Jaarrekening 2024 per entiteit

	Boekjaar	Vorig Boekjaar
PASSIVA		
EIGEN VERMOGEN	14 166,29	15 006,79
I. MAATSCHAPPELIJK FONDS - KAPITAAL / INBRENG / UITGIFTEPREMIES - RESERVES - BESTEMDE FONDSEN (REKENINGEN 10 + 11 +13)	14 166,29	15 006,79
II. HERWAARDERINGSMEERWAARDEN	0,00	0,00
III. OVERGEDRAGEN RESULTAAT :	0,00	0,00
overgedragen winst	(+)	0,00
overgedragen verlies	(-)	0,00
IV. KAPITAALSUBSIDIES	0,00	0,00
V. BELANGEN VAN DERDE	XXXXXXXXXX	XXXXXXXXXX
VOORZIENINGEN EN UITGESTELDE BELASTINGEN	0,00	0,00
VIA. VOORZIENINGEN VOOR RISICO'S EN KOSTEN		
A. Voorzieningen voor verkiezingspropaganda	0,00	0,00
B. Voorzieningen voor pensioenen en soortgelijke verplichtingen	0,00	0,00
C. Voorzieningen voor grote herstellings- en onderhoudswerken	0,00	0,00
D. Voorzieningen voor overige risico's en kosten	0,00	0,00
VI.B. UITGESTELDE BELASTINGEN	0,00	0,00
SCHULDEN	-3 086,33	1 510,56
VII. SCHULDEN OP MEER DAN EEN JAAR		
A. Financiële schulden		
1. Kredietinstellingen	0,00	0,00
2. Leasingschulden en soortgelijke	0,00	0,00
3. Overige leningen	0,00	0,00
B. Schulden uit gewone werking	0,00	0,00
C. Overige schulden	0,00	0,00
VIII. SCHULDEN OP TEN HOOGSTE EEN JAAR		
A. Schulden op meer dan één jaar die binnen het jaar vervallen	0,00	0,00
B. Financiële schulden		
1. Kredietinstellingen	0,00	0,00
2. Overige schulden	0,00	0,00
C. Schulden uit gewone werking	-3 305,87	1 510,56
D. Schulden met betrekking tot belastingen, bezoldigingen en sociale lasten		
1. Belastingen	0,00	0,00
2. Bezoldigingen en sociale lasten	0,00	0,00
E. Overige schulden	0,00	0,00
IX. OVERLOPENDE REKENINGEN	219,54	0,00
TOTAAL DER PASSIVA	11 079,96	16 517,35

partij N-VA vzw
bijlage bij het financiële verslag

Jaarrekening 2024 per entiteit

	Boekjaar	Vorig Boekjaar
2. RESULTATENREKENING		
I. OPBRENGSTEN UIT DE GEWONE WERKING	22 000,00	22 000,00
A. Belgische overheidsbijdragen	22 000,00	22 000,00
B. Andere bijdragen		
0. Geconsolideerde verbonden entiteiten	0,00	0,00
1. Niet geconsolideerde verbonden entiteiten	0,00	0,00
2. Mandatarissen	0,00	0,00
3. Andere	0,00	0,00
C. Lidgeden	0,00	0,00
D. Opbrengsten uit het onroerend vermogen	0,00	0,00
E. Opbrengsten van manifestaties, publicaties en reclame	0,00	0,00
F. Giften, schenkingen of legaten van natuurlijke personen	0,00	0,00
G. Diverse opbrengsten	0,00	0,00
II. KOSTEN VÓOR DE GEWONE WERKING	22 788,00	31 787,34
A I. Voorraden en werken in uitvoering		
1. Inkopen		
2. Wijziging in de voorraad en bestellingen in uitvoering	0,00	0,00
A II. Dotaties		
0. Geconsolideerde verbonden entiteiten	0,00	0,00
1. Niet geconsolideerde verbonden entiteiten	0,00	0,00
2. Mandatarissen	0,00	0,00
3. Andere	0,00	0,00
B. Diensten en diverse goederen		
1. Huisvestingskosten		
2. Administratie en beheer	8 116,73	9 657,59
3. Publicaties	0,00	0,00
4. Reclame, propaganda en vergaderingen, inbegrepen de verkiezingskosten	14 671,27	21 984,75
5. Diverse kosten	0,00	0,00
C. Personeelskosten	0,00	145,00
D. Afschrijvingen en waardeverminderingen op oprichtingskosten, immateriële en materiële vaste activa	0,00	0,00
E. Waardeverminderingen op voorraden en vorderingen uit de gewone werking	0,00	0,00
F. Voorzieningen voor risico's en kosten (toevoegingen +, beslechtingen -, terugnemingen -)	0,00	0,00
G. Andere kosten voor de gewone werking	0,00	0,00
H. Geactiveerde kosten	0,00	0,00
I. Afschrijvingen op consolidatieverschillen		
	(-) XXXXXXXXX	XXXXXXXXX
III. RESULTAAT UIT DE GEWONE WERKING VÓOR FINANCIËEL RESULTAAT	-788,00	-9 787,34

RESULTATENREKENING (vervolg)

	Boekjaar	Vorig Boekjaar
IV. FINANCIËLE OPBRENGSTEN	0,00	0,00
A. Opbrengsten uit financiële vaste activa	0,00	0,00
B. Opbrengsten uit vlottende activa	0,00	0,00
C. Overige financiële opbrengsten	0,00	0,00
V. FINANCIËLE KOSTEN	52,50	48,00
A. Kosten van schulden	0,00	0,00
B. Waardeverminderingen op vlottende activa andere dan bedoeld onder 1.E	0,00	0,00
C. Overige financiële kosten	52,50	48,00
VI. RESULTAAT UIT DE GEWONE WERKING NA FINANCIËEL RESULTAAT	-840,50	-9.835,34
VII. NIET-RECURRENTE OPBRENGSTEN	0,00	0,00
VIII. NIET-RECURRENTE KOSTEN	0,00	0,00
IX. BELASTINGEN OP HET RESULTAAT (+) (-)	0,00	0,00
X. BELASTINGVRIJE RESERVES	0,00	0,00
A. Onttrekking aan de belastingvrije reserves (+)	0,00	0,00
B. Overboeking naar de belastingvrije reserves (-)		
XI. RESULTAAT	(+)(-) -840,50	-9.835,34
A. Aandeel van derden	0,00	0,00
B. Aandeel van de Groep	-840,50	-9.835,34

partij N-VA vzw
bijlage bij het financiële verslag

Jaarrekening 2024 per entiteit

15) N-VA fractie provincieraad Vlaams-Brabant vzw

Jaarrekening per 31.12.2024

BALANS			
		Boekjaar	Vorig Boekjaar
ACTIVA			
VASTE ACTIVA		0,00	0,00
I. OPRICHTINGKOSTEN		0,00	0,00
II. IMMATERIELE VASTE ACTIVA			
III. MATERIELE VASTE ACTIVA			
A. Terreinen en gebouwen		0,00	0,00
B. Installaties, machines en uitrusting		0,00	0,00
C. Meubilair en rollend materieel		0,00	0,00
D. Leasing en soortgelijke rechten		0,00	0,00
E. Overige materiële vaste activa		0,00	0,00
F. Activa in aanbouw en vooruitbetalingen		0,00	0,00
IV. FINANCIELE VASTE ACTIVA		0,00	0,00
VLOTTENDE ACTIVA		92 888,79	85 258,23
V. VORDERING OP MEER DAN EEN JAAR			
A. Handelsvorderingen		0,00	0,00
B. Overige vorderingen		0,00	0,00
VII. VORDERINGEN OP TEN HOOGSTE EEN JAAR			
A. Vorderingen uit gewone werking		0,00	0,00
B. Overige vorderingen		0,00	0,00
VIII. GELDBELEGGINGEN		0,00	0,00
IX. LIQUIDE MIDDELEN		92 795,32	85 258,23
X. OVERLOPENDE REKENINGEN		93,47	0,00
TOTAAL DER ACTIVA		92 888,79	85 258,23

partij N-VA vzw
bijlage bij het financiële verslag

Jaarrekening 2024 per entiteit

	Boekjaar	Vorig Boekjaar
PASSIVA		
EIGEN VERMOGEN	56 543,11	47 965,96
I. MAATSCHAPPELIJK FONDS - KAPITAAL / INBRENG / UITGIFTEPREMIËS - RESERVES - BESTEMDE FONDSEN (REKENINGEN 10 + 11 +13)	56 543,11	47 965,96
II. HERWAARDERINGSMEERWAARDEN	0,00	0,00
III. OVERGEDRAGEN RESULTAAT :	0,00	0,00
overgedragen winst	(+)	0,00
overgedragen verlies	(-)	0,00
IV. KAPITAALSUBSIDIES	0,00	0,00
V. BELANGEN VAN DERDEN	XXXXXXXXXX	XXXXXXXXXX
VOORZIENINGEN EN UITGESTELDE BELASTINGEN	0,00	0,00
VI.A. VOORZIENINGEN VOOR RISICO'S EN KOSTEN		
A. Voorzieningen voor verkiezingspropaganda	0,00	0,00
B. Voorzieningen voor pensioenen en soortgelijke verplichtingen	0,00	0,00
C. Voorzieningen voor grote herstellings- en onderhoudswerken	0,00	0,00
D. Voorzieningen voor overige risico's en kosten	0,00	0,00
VI.B. UITGESTELDE BELASTINGEN	0,00	0,00
SCHULDEN	36 345,68	37 292,27
VII. SCHULDEN OP MEER DAN EEN JAAR		
A. Financiële schulden		
1. Kredietinstellingen	0,00	0,00
2. Leasingschulden en soortgelijke	0,00	0,00
3. Overige leningen	0,00	0,00
B. Schulden uit gewone werking	0,00	0,00
C. Overige schulden	0,00	0,00
VIII. SCHULDEN OP TEN HOOGSTE EEN JAAR		
A. Schulden op meer dan één jaar die binnen het jaar vervallen	0,00	0,00
B. Financiële schulden		
1. Kredietinstellingen	0,00	0,00
2. Overige schulden	0,00	0,00
C. Schulden uit gewone werking	276,24	948,81
D. Schulden met betrekking tot belastingen, bezoldigingen en sociale lasten		
1. Belastingen	1 636,21	1 645,31
2. Bezoldigingen en sociale lasten	6 235,51	6 500,43
E. Overige schulden	0,00	0,00
IX. OVERLOPENDE REKENINGEN	28 197,72	28 197,72
TOTAAL DER PASSIVA	92 888,79	85 258,23

partij N-VA vzw
bijlage bij het financiële verslag

Jaarrekening 2024 per entiteit

	Boekjaar	Vorig Boekjaar
2. RESULTATENREKENING		
I. OPBRENGSTEN UIT DE GEWONE WERKING	44 932,57	44 832,57
A. Belgische overheidsbijdragen	44 932,57	44 832,57
B. Andere bijdragen		
0. Geconsolideerde verbonden entiteiten	0,00	0,00
1. Niet geconsolideerde verbonden entiteiten	0,00	0,00
2. Mandatarissen	0,00	0,00
3. Andere	0,00	0,00
C. Lidgeden	0,00	0,00
D. Opbrengsten uit het onroerend vermogen	0,00	0,00
E. Opbrengsten van manifestaties, publicaties en reclame	0,00	0,00
F. Giften, schenkingen of legaten van natuurlijke personen	0,00	0,00
G. Diverse opbrengsten	0,00	0,00
II. KOSTEN VOOR DE GEWONE WERKING	36 302,92	33 600,09
A.I. Voorraden en werken in uitvoering		
1. Inkoop		
2. Wijziging in de voorraad en bestellingen in uitvoering	0,00	0,00
A.II. Dotaties		
0. Geconsolideerde verbonden entiteiten	0,00	0,00
1. Niet geconsolideerde verbonden entiteiten	0,00	0,00
2. Mandatarissen	0,00	0,00
3. Andere	0,00	0,00
B. Diensten en diverse goederen		
1. Huisvestingskosten	0,00	0,00
2. Administratie en beheer	561,15	402,20
3. Publicaties	0,00	0,00
4. Reclame, propaganda en vergaderingen, inbegrepen de verkiezingskosten	4 973,34	1 389,35
5. Diverse kosten	0,00	0,00
C. Personeelskosten	30 715,54	31 206,54
D. Afschrijvingen en waardeverminderingen op oprichtingskosten, immateriële en materiële vaste activa	0,00	0,00
E. Waardeverminderingen op voorraden en vorderingen uit de gewone werking	0,00	0,00
F. Voorzieningen voor risico's en kosten (toevoegingen +, bestedingen -, terugnemingen -)	92,89	0,00
G. Andere kosten voor de gewone werking	0,00	0,00
H. Geactiveerde kosten	(-) 0,00	0,00
I. Afschrijvingen op consolidatieverschillen	XXXXXXXXXX	XXXXXXXXXX
III. RESULTAAT UIT DE GEWONE WERKING VÓÓR FINANCIËEL RESULTAAT	8 629,65	11 332,48

partij N-VA vzw
 bijlage bij het financiële verslag

Jaarrekening 2024 per entiteit

RESULTATENREKENING (vervolg)

	Boekjaar	Vorig Boekjaar
IV. FINANCIËLE OPBRENGSTEN	0,00	0,00
A. Opbrengsten uit financiële vaste activa	0,00	0,00
B. Opbrengsten uit vlottende activa	0,00	0,00
C. Overige financiële opbrengsten	0,00	0,00
V. FINANCIËLE KOSTEN	52,50	48,00
A. Kosten van schulden	0,00	0,00
B. Waardeverminderingen op vlottende activa andere dan bedoeld onder II E	0,00	0,00
C. Overige financiële kosten	52,50	48,00
VI. RESULTAAT UIT DE GEWONE WERKING NA FINANCIËEL RESULTAAT	8 577,15	11 284,48
VII. NIET-RECURRENTE OPBRENGSTEN	0,00	0,00
VIII. NIET-RECURRENTE KOSTEN	0,00	0,00
IX. BELASTINGEN OP HET RESULTAAT (+) (-)	0,00	0,00
X. BELASTINGVRIJE RESERVES	0,00	0,00
A. Onttrekking aan de belastingvrije reserves (+)	0,00	0,00
B. Overboeking naar de belastingvrije reserves (-)		
XI. RESULTAAT	8 577,15	11 284,48
A. Aandeel van derden	0,00	0,00
B. Aandeel van de Groep	8 577,15	11 284,48

16) N-VA fractie provincieraad Limburg vzw

Jaarrekening per 31.12.2024

I. BALANS		Boekjaar	Vorig Boekjaar
ACTIVA			
VASTE ACTIVA			
		0,00	0,00
I. OPRICHTINGKOSTEN		0,00	0,00
II. IMMATERIELE VASTE ACTIVA			
III. MATERIELE VASTE ACTIVA			
A. Terreinen en gebouwen		0,00	0,00
B. Installaties, machines en uitrusting		0,00	0,00
C. Meubilair en rollend materieel		0,00	0,00
D. Leasing en soortgelijke rechten		0,00	0,00
E. Overige materiële vaste activa		0,00	0,00
F. Activa in aanbouw en vooruitbetalingen		0,00	0,00
IV. FINANCIËLE VASTE ACTIVA		0,00	0,00
VLOTTENDE ACTIVA			
		43 474,94	47 252,58
V. VORDERING OP MEER DAN EEN JAAR			
A. Handelsvorderingen		0,00	0,00
B. Overige vorderingen		0,00	0,00
VII. VORDERINGEN OP TEN HOOGSTE EEN JAAR			
A. Vorderingen uit gewons werking		0,00	0,00
B. Overige vorderingen		0,00	0,00
VIII. GELDBELEGGINGEN		0,00	0,00
IX. LIQUIDE MIDDELEN		43 474,94	47 252,58
X. OVERLOPENDE REKENINGEN		0,00	0,00
TOTAAL DER ACTIVA		43 474,94	47 252,58

partij N-VA vzw
bijlage bij het financiële verslag

Jaarrekening 2024 per entiteit

	Boekjaar	Vorig Boekjaar
PASSIVA		
EIGEN VERMOGEN	43 474,94	47 252,58
I. MAATSCHAPPELIJK FONDS - KAPITAAL / INBRENG / UITGIFTYEPREMIES - RESERVES - BESTEMDE FONDSEN (REKENINGEN 10 + 11 +13)	43 474,94	47 252,58
II. HERWAARDERINGSMEERWAARDEN	0,00	0,00
III. OVERGEDRAGEN RESULTAAT :	0,00	0,00
overgedragen winst	(+)	0,00
overgedragen verlies	(-)	0,00
IV. KAPITAALSUBSIDIES	0,00	0,00
V. BELANGEN VAN DERDEN	XXXXXXXXXX	XXXXXXXXXX
VOORZIENINGEN EN UITGESTELDE BELASTINGEN	0,00	0,00
VI.A. VOORZIENINGEN VOOR RISICO'S EN KOSTEN		
A. Voorzieningen voor verkiezingspropaganda	0,00	0,00
B. Voorzieningen voor pensioenen en soortgelijke verplichtingen	0,00	0,00
C. Voorzieningen voor grote herstellings- en onderhoudswerken	0,00	0,00
D. Voorzieningen voor overige risico's en kosten	0,00	0,00
VI.B. UITGESTELDE BELASTINGEN	0,00	0,00
SCHULDEN	0,00	0,00
VII. SCHULDEN OP MEER DAN EEN JAAR		
A. Financiële schulden		
1. Kredietinstellingen	0,00	0,00
2. Leasingschulden en soortgelijke	0,00	0,00
3. Overige leningen	0,00	0,00
B. Schulden uit gewone werking	0,00	0,00
C. Overige schulden	0,00	0,00
VIII. SCHULDEN OP TEN HOOGSTE EEN JAAR		
A. Schulden op meer dan één jaar die binnen het jaar vervallen	0,00	0,00
B. Financiële schulden		
1. Kredietinstellingen	0,00	0,00
2. Overige schulden	0,00	0,00
C. Schulden uit gewone werking	0,00	0,00
D. Schulden met betrekking tot belastingen, bezoldigingen en sociale lasten		
1. Belastingen	0,00	0,00
2. Bezoldigingen en sociale lasten	0,00	0,00
E. Overige schulden	0,00	0,00
IX. OVERLOPENDE REKENINGEN	0,00	0,00
TOTAAL DER PASSIVA	43 474,94	47 252,58

partij N-VA vzw
bijlage bij het financiële verslag

Jaarrekening 2024 per entiteit

	Boekjaar	Vorig Boekjaar
2. RESULTATENREKENING		
I. OPBRENGSTEN UIT DE GEWONE WERKING	2 701,05	4 598,67
A. Belgische overheidsbijdragen	2 701,05	4 598,67
B. Anders bijdragen		
0. Geconsolideerde verbonden entiteiten	0,00	0,00
1. Niet geconsolideerde verbonden entiteiten	0,00	0,00
2. Mandatarissen	0,00	0,00
3. Andere	0,00	0,00
C. Lidgelden	0,00	0,00
D. Opbrengsten uit het onroerend vermogen	0,00	0,00
E. Opbrengsten van manifestaties, publicaties en reclame	0,00	0,00
F. Giften, schenkingen of legaten van natuurlijke personen	0,00	0,00
G. Diverse opbrengsten	0,00	0,00
II. KOSTEN VOOR DE GEWONE WERKING	6 426,19	8 007,35
A I. Voorraden en werken in uitvoering		
1. Inkoop		
2. Wijziging in de voorraad en bestellingen in uitvoering	0,00	0,00
A II. Dotaties		
0. Geconsolideerde verbonden entiteiten	0,00	0,00
1. Niet geconsolideerde verbonden entiteiten	0,00	0,00
2. Mandatarissen	0,00	0,00
3. Andere	0,00	0,00
B. Diensten en diverse goederen		
1. Huisvestingskosten		
2. Administratieve en beheer	1 632,00	4 318,35
3. Publicaties	0,00	0,00
4. Reclame, propaganda en vergaderingen, inbegrepen de verkleedingskosten	4 794,19	3 689,00
5. Diverse kosten	0,00	0,00
C. Personeelskosten	0,00	0,00
D. Afschrijvingen en waardeverminderingen op oprichtingskosten, immatentie en materiële vaste activa	0,00	0,00
E. Waardeverminderingen op voorraden en verdringen uit de gewone werking	0,00	0,00
F. Voorzieningen voor risico's en kosten (toevoegingen +, bestedingen -, terugnemingen -)	0,00	0,00
G. Andere kosten voor de gewone werking	0,00	0,00
H. Geactiveerde kosten	(-) 0,00	0,00
I. Afschrijvingen op consolidatieverschillen	XXXXXXXX	XXXXXXXX
III. RESULTAAT UIT DE GEWONE WERKING VOOR FINANCIËEL RESULTAAT	-3 725,14	-3 408,68

partij N-VA vzw
bijlage bij het financiële verslag

Jaarrekening 2024 per entiteit

RESULTATENREKENING (vervolg)

	Boekjaar	Vorig Boekjaar
IV. FINANCIËLE OPBRENGSTEN	0,00	0,00
A. Opbrengsten uit financiële vaste activa	0,00	0,00
B. Opbrengsten uit vlottende activa	0,00	0,00
C. Overige financiële opbrengsten	0,00	0,00
V. FINANCIËLE KOSTEN	52,50	48,00
A. Kosten van schulden	0,00	0,00
B. Waardeverminderingen op vlottende activa andere dan bedoeld onder II E	0,00	0,00
C. Overige financiële kosten	52,50	48,00
VI. RESULTAAT UIT DE GEWONE WERKING NA FINANCIËEL RESULTAAT	-3 777,64	-3 456,68
VII. NIET-RECURRENTE OPBRENGSTEN	0,00	0,00
VIII. NIET-RECURRENTE KOSTEN	0,00	0,00
IX. BELASTINGEN OP HET RESULTAAT (+) (-)	0,00	0,00
X. BELASTINGVRIJE RESERVES	0,00	0,00
A. Onttrekking aan de belastingvrije reserves (+)	0,00	0,00
B. Overboeking naar de belastingvrije reserves (-)	0,00	0,00
XI. RESULTAAT	(+)(-) -3 777,64	(+)(-) -3 456,68
A. Aandeel van derden	0,00	0,00
B. Aandeel van de Groep	-3 777,64	-3 456,68

17) N-VA fractie provincieraad Oost-Vlaanderen vzw

Jaarrekening per 31.12.2024

T BALANS			
		Boekjaar	Vorig Boekjaar
ACTIVA			
VASTE ACTIVA			
		0,00	0,00
I. OPRICHTINGKOSTEN		0,00	0,00
II. IMMATERIELE VASTE ACTIVA			
III. MATERIELE VASTE ACTIVA			
A. Terreinen en gebouwen		0,00	0,00
B. Installaties, machines en uitrusting		0,00	0,00
C. Meubilair en roloend materieel		0,00	0,00
D. Leasing en soortgelijke rechten		0,00	0,00
E. Overige materiële vaste activa		0,00	0,00
F. Activa in aanbouw en vooruitbetalingen		0,00	0,00
IV. FINANCIELE VASTE ACTIVA		0,00	0,00
VLOTTENDE ACTIVA			
		140 904,13	141 405,88
V. VORDERING OP MEER DAN EEN JAAR			
A. Handelsvorderingen		0,00	0,00
B. Overige vorderingen		0,00	0,00
VII. VORDERINGEN OP TEN HOOGSTE EEN JAAR			
A. Vorderingen uit gewone werking		0,00	3 593,06
B. Overige vorderingen		0,00	0,00
VIII. GELDBELEGGINGEN		0,00	0,00
IX. LIQUIDE MIDDELEN		72 071,42	137 812,82
X. OVERLOPENDE REKENINGEN		68 832,71	0,00
TOTAAL DER ACTIVA		140 904,13	141 405,88

partij N-VA vzw
bijlage bij het financiële verslag

Jaarrekening 2024 per entiteit

	Boekjaar	Vorig Boekjaar
PASSIVA		
EIGEN VERMOGEN	138 803,83	135 774,15
I. MAATSCHAPPELIJK FONDS - KAPITAAL / INBRENG / UITGIFTEPREMIES - RESERVES - BESTEMDE FONDSEN (REKENINGEN 10 + 11 +13)	138 803,83	135 774,15
II. HERWAARDERINGSMEERWAARDEN	0,00	0,00
III. OVERGEDRAGEN RESULTAAT :	0,00	0,00
overgedragen winst	(+)	0,00
overgedragen verlies	(-)	0,00
IV. KAPITAALSUBSIDIES	0,00	0,00
V. BELANGEN VAN DERDEN	XXXXXXXXXX	XXXXXXXXXX
VOORZIENINGEN EN UITGESTELDE BELASTINGEN	0,00	0,00
VI.A. VOORZIENINGEN VOOR RISICO'S EN KOSTEN		
A. Voorzieningen voor verkiezingspropaganda	0,00	0,00
B. Voorzieningen voor pensioenen en soortgelijke verplichtingen	0,00	0,00
C. Voorzieningen voor grote herstellings- en onderhoudswerken	0,00	0,00
D. Voorzieningen voor overige risico's en kosten	0,00	0,00
VI.B. UITGESTELDE BELASTINGEN	0,00	0,00
SCHULDEN	2 100,30	5 631,73
VII. SCHULDEN OP MEER DAN EEN JAAR		
A. Financiële schulden		
1. Kredietinstellingen	0,00	0,00
2. Leasingschulden en soortgelijke	0,00	0,00
3. Overige leningen	0,00	0,00
B. Schulden uit gewone werking	0,00	0,00
C. Overige schulden	0,00	0,00
VIII. SCHULDEN OP TEN HOOGSTE EEN JAAR		
A. Schulden op meer dan één jaar die binnen het jaar vervallen	0,00	0,00
B. Financiële schulden		
1. Kredietinstellingen	0,00	0,00
2. Overige schulden	0,00	0,00
C. Schulden uit gewone werking	2 100,30	5 631,73
D. Schulden met betrekking tot belastingen, bezoldigingen en sociale lasten		
1. Belastingen	0,00	0,00
2. Bezoldigingen en sociale lasten	0,00	0,00
E. Overige schulden	0,00	0,00
IX. OVERLOPENDE REKENINGEN	0,00	0,00
TOTAAL DER PASSIVA	140 904,13	141 405,88

partij N-VA vzw
bijlage bij het financiële verslag

Jaarrekening 2024 per entiteit

2. RESULTATENREKENING

	Boekjaar	Vorig Boekjaar
I. OPBRENGSTEN UIT DE GEWONE WERKING	11 760,70	16 213,06
A. Belgische overheidsbijdragen	11 591,70	16 213,06
B. Andere bijdragen		
0. Geconsolideerde verbonden entiteiten	0,00	0,00
1. Niet geconsolideerde verbonden entiteiten	0,00	0,00
2. Mandatarissen	0,00	0,00
3. Andere	0,00	0,00
C. Lidgelden	0,00	0,00
D. Opbrengsten uit het onroerend vermogen	0,00	0,00
E. Opbrengsten van manifestaties, publicaties en reclame	0,00	0,00
F. Giften, schenkingen of legaten van natuurlijke personen	0,00	0,00
G. Diverse opbrengsten	169,00	0,00
II. KOSTEN VOOR DE GEWONE WERKING	8 873,52	14 417,57
A.I. Voorraden en werken in uitvoering		
1. Inkopen		
2. Wijziging in de voorraad en bestellingen in uitvoering	0,00	0,00
A.II. Dotaties		
0. Geconsolideerde verbonden entiteiten	0,00	0,00
1. Niet geconsolideerde verbonden entiteiten	0,00	0,00
2. Mandatarissen	0,00	0,00
3. Andere	0,00	0,00
B. Diensten en diverse goederen		
1. Huisvestingskosten		
2. Administratie en beheer	3 190,35	1 811,56
3. Publicaties	0,00	0,00
4. Reclame, propaganda en vergaderingen, inbegrepen de verkiezingskosten	5 479,17	12 806,01
5. Diverse kosten	0,00	0,00
C. Personeelskosten	0,00	0,00
D. Afschrijvingen en waardeverminderingen op oprichtingskosten, immateriële en materiële vaste activa	0,00	0,00
E. Waardeverminderingen op voorraden en vorderingen uit de gewone werking	0,00	0,00
F. Voorzieningen voor risico's en kosten (toevoegingen +, bestedingen -, terugnemingen -)	0,00	0,00
G. Andere kosten voor de gewone werking	0,00	0,00
H. Geactiveerde kosten	0,00	0,00
I. Afschrijvingen op consolidatieverschillen	(-)	(-)
	XXXXXXXXXX	XXXXXXXXXX
III. RESULTAAT UIT DE GEWONE WERKING	3 082,18	1 795,49
VÓÓR FINANCIËEL RESULTAAT		

partij N-VA vzw
bijlage bij het financiële verslag

Jaarrekening 2024 per entiteit

RESULTATENREKENING (vervolg)

	Boekjaar	Vorig Boekjaar
IV. FINANCIËLE OPBRENGSTEN	0,00	0,00
A. Opbrengsten uit financiële vaste activa	0,00	0,00
B. Opbrengsten uit vlottende activa	0,00	0,00
C. Overige financiële opbrengsten	0,00	0,00
V. FINANCIËLE KOSTEN	52,50	48,00
A. Kosten van schulden	0,00	0,00
B. Waardeverminderingen op vlottende activa andere dan bedoeld onder II E	0,00	0,00
C. Overige financiële kosten	52,50	48,00
VI. RESULTAAT UIT DE GEWONE WERKING NA FINANCIËEL RESULTAAT	3 029,68	1 747,49
VII. NIET-RECURRENTE OPBRENGSTEN	0,00	0,00
VIII. NIET-RECURRENTE KOSTEN	0,00	0,00
IX. BELASTINGEN OP HET RESULTAAT (+) (-)	0,00	0,00
X. BELASTINGVRIJE RESERVES	0,00	0,00
A. Onttrekking aan de belastingvrije reserves (+)	0,00	0,00
B. Overboeking naar de belastingvrije reserves (-)		
XI. RESULTAAT	3 029,68	1 747,49
A. Aandeel van derden	0,00	0,00
B. Aandeel van de Groep	3 029,68	1 747,49

partij N-VA vzw
bijlage bij het financiële verslag

Jaarrekening 2024 per entiteit

18) N-VA fractie provincieraad West-Vlaanderen vzw

Jaarrekening per 31.12.2024

T. BALANS		Boekjaar	Vorig Boekjaar
ACTIVA			
VASTE ACTIVA			
	148,38	96,65	
I. OPRICHTINGKOSTEN	0,00	0,00	
II. IMMATERIELE VASTE ACTIVA			
III. MATERIELE VASTE ACTIVA			
A. Terreinen en gebouwen	0,00	0,00	
B. Installaties, machines en uitrusting	148,38	96,65	
C. Meubilair en rollend materieel	0,00	0,00	
D. Leasing en soortgelijke rechten	0,00	0,00	
E. Overige materiële vaste activa	0,00	0,00	
F. Activa in aanbouw en vooruitbetalingen	0,00	0,00	
IV. FINANCIËLE VASTE ACTIVA	0,00	0,00	
VLOTTENDE ACTIVA			
	24 680,93	37 697,79	
V. VORDERING OP MEER DAN EEN JAAR			
A. Handelsvorderingen	0,00	0,00	
B. Overige vorderingen	0,00	0,00	
VII. VORDERINGEN OP TEN HOOGSTE EEN JAAR			
A. Vorderingen uit gewone werking	0,00	0,00	
B. Overige vorderingen	0,00	0,00	
VIII. GELDBELEGGINGEN	0,00	0,00	
IX. LIQUIDE MIDDELEN	22 924,36	37 667,79	
X. OVERLOPENDE REKENINGEN	1 756,57	0,00	
TOTAAL DER ACTIVA	24 829,31	37 794,44	

partij N-VA vzw
bijlage bij het financiële verslag

Jaarrekening 2024 per entiteit

	Boekjaar	Vorig Boekjaar
PASSIVA		
EIGEN VERMOGEN	8.361,23	23.702,85
I. MAATSCHAPPELIJK FONDS - KAPITAAL / INBRENG / UITGIFTEPREMIES - RESERVES - BESTEMDE FONDSEN (REKENINGEN 10 + 11 +13)	8.361,23	23.702,85
II. HERWAARDERINGSMEERWAARDEN	0,00	0,00
III. OVERGEDRAGEN RESULTAAT :	0,00	0,00
overgedragen winst (+)	0,00	0,00
overgedragen verlies (-)	0,00	0,00
IV. KAPITAALSUBSIDIES	0,00	0,00
V. BELANGEN VAN DERDEN	XXXXXXXXXX	XXXXXXXXXX
VOORZIENINGEN EN UITGESTELDE BELASTINGEN	0,00	0,00
VIA. VOORZIENINGEN VOOR RISICO'S EN KOSTEN		
A. Voorzieningen voor verklezingspropaganda	0,00	0,00
B. Voorzieningen voor pensioenen en soortgelijke verplichtingen	0,00	0,00
C. Voorzieningen voor grote herstellings- en onderhoudswerken	0,00	0,00
D. Voorzieningen voor overige risico's en kosten	0,00	0,00
VI.B. UITGESTELDE BELASTINGEN	0,00	0,00
SCHULDEN	16.468,08	14.091,59
VII. SCHULDEN OP MEER DAN EEN JAAR		
A. Financiële schulden		
1. Kredietinstellingen	0,00	0,00
2. Leasingschulden en soortgelijke	0,00	0,00
3. Overige leningen	0,00	0,00
B. Schulden uit gewone werking	0,00	0,00
C. Overige schulden	0,00	0,00
VIII. SCHULDEN OP TEN HOOGSTE EEN JAAR		
A. Schulden op meer dan één jaar die binnen het jaar vervallen	0,00	0,00
B. Financiële schulden		
1. Kredietinstellingen	0,00	0,00
2. Overige schulden	0,00	0,00
C. Schulden uit gewone werking	148,94	144,14
D. Schulden met betrekking tot belastingen, bezoldigingen en sociale lasten		
1. Belastingen	4.090,28	3.128,53
2. Bezoldigingen en sociale lasten	11.982,16	10.848,92
E. Overige schulden	0,00	0,00
IX. OVERLOPENDE REKENINGEN	245,70	0,00
TOTAAL DER PASSIVA	24.829,31	37.794,44

partij N-VA vzw
bijlage bij het financiële verslag

Jaarrekening 2024 per entiteit

2. RESULTATENREKENING		Boekjaar	Vorig Boekjaar
I. OPBRENGSTEN UIT DE GEWONE WERKING		82 602,50	81 210,00
A.	Belgische overheidsbijdragen	32 602,50	31 050,00
B.	Andere bijdragen		
0.	Geconsolideerde verbonden entiteiten	50 000,00	50 000,00
1.	Niet geconsolideerde verbonden entiteiten	0,00	0,00
2.	Mandatarissen	0,00	0,00
3.	Andere	0,00	0,00
C.	Lidgeden	0,00	0,00
D.	Opbrengsten uit het onroerend vermogen	0,00	0,00
E.	Opbrengsten van manifestaties, publicaties en reclame	0,00	0,00
F.	Giften, schenkingen of legaten van natuurlijke personen	0,00	0,00
G.	Diverse opbrengsten	0,00	160,00
II. KOSTEN VOOR DE GEWONE WERKING		97 891,62	94 437,07
A I.	Voorraden en werken in uitvoering		
1.	Inkopen		
2.	Wijziging in de voorraad en bestellingen in uitvoering	0,00	0,00
A II.	Dotaties		
0.	Geconsolideerde verbonden entiteiten	0,00	0,00
1.	Niet geconsolideerde verbonden entiteiten	0,00	0,00
2.	Mandatarissen	0,00	0,00
3.	Andere	0,00	0,00
B.	Diensten en diverse goederen		
1.	Huisvestingskosten		
2.	Administratie en beheer	2 452,73	2 167,81
3.	Publicaties	0,00	0,00
4.	Reclame, propaganda en vergaderingen, inbegrepen de verkiezingskosten	11 112,22	17 116,58
5.	Diverse kosten	0,00	0,00
C.	Personeelskosten	84 081,85	74 959,60
D.	Afschrijvingen en waardeverminderingen op oprichtingskosten, immateriële en materiële vaste activa	245,02	193,28
E.	Waardeverminderingen op voorraden en vorderingen uit de gewone werking	0,00	0,00
F.	Voorzieningen voor risico's en kosten (toevoegingen +, bestedingen -, terugnemingen -)	0,00	0,00
G.	Andere kosten voor de gewone werking	0,00	0,00
H.	Geactiveerde kosten	(-) 0,00	0,00
I.	Afschrijvingen op consolidatieverschillen	XXXXXXXXXX	XXXXXXXXXX
III. RESULTAAT UIT DE GEWONE WERKING VÓÓR FINANCIËEL RESULTAAT		-15 289,12	-13 227,07

partij N-VA vzw
 bijlage bij het financiële verslag

Jaarrekening 2024 per entiteit

RESULTATENREKENING (vervolg)

	Boekjaar	Vorig Boekjaar
IV. FINANCIËLE OPBRENGSTEN	0,00	0,00
A. Opbrengsten uit financiële vaste activa	0,00	0,00
B. Opbrengsten uit vlottende activa	0,00	0,00
C. Overige financiële opbrengsten	0,00	0,00
V. FINANCIËLE KOSTEN	52,50	48,00
A. Kosten van schulden	0,00	0,00
B. Waardeverminderingen op vlottende activa andere dan bedoeld onder II E	0,00	0,00
C. Overige financiële kosten	52,50	48,00
VI. RESULTAAT UIT DE GEWONE WERKING NA FINANCIËEL RESULTAAT	-15 341,62	-13 275,07
VII. NIET-RECURRENTE OPBRENGSTEN	0,00	0,00
VIII. NIET-RECURRENTE KOSTEN	0,00	0,00
IX. BELASTINGEN OP HET RESULTAAT (+) (-)	0,00	0,00
X. BELASTINGVRIJE RESERVES	0,00	0,00
A. Onttrekking aan de belastingvrije reserves (+)	0,00	0,00
B. Overboeking naar de belastingvrije reserves (-)		
XI. RESULTAAT	(+) (-) -15 341,62	-13 275,07
A. Aandeel van derden	0,00	0,00
B. Aandeel van de Groep	-15 341,62	-13 275,07

19) Arrondissement Aalst-Oudenaarde

Jaarrekening per 31.12.2024

1. BALANS			
		Boekjaar	Vorig Boekjaar
ACTIVA			
VASTE ACTIVA		0,00	0,00
I. OPRICHTINGKOSTEN		0,00	0,00
II. IMMATERIELE VASTE ACTIVA			
III. MATERIELE VASTE ACTIVA			
A. Terreinen en gebouwen		0,00	0,00
B. Installaties, machines en uitrusting		0,00	0,00
C. Meubilair en rollend materieel		0,00	0,00
D. Leasing en soortgelijke rechten		0,00	0,00
E. Overige materiele vaste activa		0,00	0,00
F. Activa in aanbouw en vooruitbetalingen		0,00	0,00
IV. FINANCIËLE VASTE ACTIVA		0,00	0,00
VLOTTENDE ACTIVA		29 106,08	69 347,63
V. VORDERING OP MEER DAN EEN JAAR			
A. Handelsvorderingen		0,00	0,00
B. Overige vorderingen		0,00	0,00
VII. VORDERINGEN OP TEN HOOGSTE EEN JAAR			
A. Vorderingen uit gewone werking		2 216,70	11 108,05
B. Overige vorderingen		0,00	0,00
VIII. GELDBELEGGINGEN		0,00	0,00
IX. LIQUIDE MIDDELEN		27 049,88	68 331,83
X. OVERLOPENDE REKENINGEN		-160,50	-92,25
TOTAAL DER ACTIVA		29 106,08	69 347,63

partij N-VA vzw
bijlage bij het financiële verslag

Jaarrekening 2024 per entiteit

	Boekjaar	Vorig Boekjaar
PASSIVA		
EIGEN VERMOGEN		
I. MAATSCHAPPELIJK FONDS - KAPITAAL / INBRENG / UITGIFTEPREMIES - RESERVES - BESTEMDE FONDSEN (REKENINGEN 10 + 11 +13)	18 382,53	69 347,63
II. HERWAARDERINGSMEERWAARDEN	0,00	0,00
III. OVERGEDRAGEN RESULTAAT :	0,00	0,00
overgedragen winst	(+) 0,00	0,00
overgedragen verlies	(-) 0,00	0,00
IV. KAPITAALSUBSIDIES	0,00	0,00
V. BELANGEN VAN DERDEN	XXXXXXXX	XXXXXXXX
VOORZIENINGEN EN UITGESTELDE BELASTINGEN	0,00	0,00
VI.A. VOORZIENINGEN VOOR RISICO'S EN KOSTEN		
A. Voorzieningen voor verkiezingspropaganda	0,00	0,00
B. Voorzieningen voor pensioenen en soortgelijke verplichtingen	0,00	0,00
C. Voorzieningen voor grote herstellings- en onderhoudswerken	0,00	0,00
D. Voorzieningen voor overige risico's en kosten	0,00	0,00
VI.B. UITGESTELDE BELASTINGEN	0,00	0,00
SCHULDEN	10 723,55	0,00
VII. SCHULDEN OP MEER DAN EEN JAAR		
A. Financiële schulden		
1. Kredietinstellingen	0,00	0,00
2. Leasingschulden en soortgelijke	0,00	0,00
3. Overige leningen	0,00	0,00
B. Schulden uit gewone werking	0,00	0,00
C. Overige schulden	0,00	0,00
VIII. SCHULDEN OP TEN HOOGSTE EEN JAAR		
A. Schulden op meer dan één jaar die binnen het jaar vervallen	0,00	0,00
B. Financiële schulden		
1. Kredietinstellingen	0,00	0,00
2. Overige schulden	0,00	0,00
C. Schulden uit gewone werking	10 723,55	0,00
D. Schulden met betrekking tot belastingen, bezoldigingen en sociale lasten		
1. Belastingen	0,00	0,00
2. Bezoldigingen en sociale lasten	0,00	0,00
E. Overige schulden	0,00	0,00
IX. OVERLOPENDE REKENINGEN	0,00	0,00
TOTAAL DER PASSIVA	29 106,08	69 347,63

partij N-VA vzw
bijlage bij het financiële verslag

Jaarrekening 2024 per entiteit

	Boekjaar	Vorig Boekjaar
2. RESULTATENREKENING		
I. OPBRENGSTEN UIT DE GEWONE WERKING	20 086,15	18 384,88
A. Belgische overheidsbijdragen	0,00	0,00
B. Andere bijdragen		
0. Geconsolideerde verbonden entiteiten	18 237,16	17 772,88
1. Niet geconsolideerde verbonden entiteiten	0,00	0,00
2. Mandatarissen	0,00	0,00
3. Andere	0,00	0,00
C. Lidgelden	0,00	0,00
D. Opbrengsten uit het onroerend vermogen	0,00	0,00
E. Opbrengsten van manifestaties, publicaties en reclame	0,00	0,00
F. Giften, schenkingen of legaten van natuurlijke personen	0,00	0,00
G. Diverse opbrengsten	1 849,00	612,00
II. KOSTEN VOOR DE GEWONE WERKING	71 264,17	12 078,70
A. I. Voorraden en werken in uitvoering		
1. Inkopen		
2. Wijziging in de voorraad en bestellingen in uitvoering	0,00	0,00
A. II. Dotaties		
0. Geconsolideerde verbonden entiteiten	40 000,00	0,00
1. Niet geconsolideerde verbonden entiteiten	6 117,57	7 224,33
2. Mandatarissen	0,00	0,00
3. Andere	0,00	0,00
B. Diensten en diverse goederen		
1. Huisvestingskosten		
2. Administratie en beheer	21 525,81	538,48
3. Publicaties	0,00	0,00
4. Reclame, propeganda en vergaderingen, inbegrepen de verkiezingskosten	3 538,02	4 313,40
5. Diverse kosten	0,00	0,00
C. Personeelskosten	0,00	0,00
D. Afschrijvingen en waardeverminderingen op oprichtingskosten, immateriële en materiële vaste activa	0,00	0,00
E. Waardeverminderingen op voorraden en vorderingen uit de gewone werking	0,00	0,00
F. Voorzieningen voor risico's en kosten (toevoegingen +, bestedingen -, terugnemingen -)	0,00	0,00
G. Andere kosten voor de gewone werking	82,77	2,48
H. Geactiveerde kosten	0,00	0,00
I. Afschrijvingen op consolidatieverschillen	(-)	(-)
	XXXXXXXXXX	XXXXXXXXXX
III. RESULTAAT UIT DE GEWONE WERKING VOOR FINANCIËEL RESULTAAT	-51 178,01	6 306,18

partij N-VA vzw
 bijlage bij het financiële verslag

Jaarrekening 2024 per entiteit

RESULTATENREKENING (vervolg)

	Boekjaar	Vorig Boekjaar
IV. FINANCIËLE OPBRENGSTEN	275,91	8,28
A. Opbrengsten uit financiële vaste activa	0,00	0,00
B. Opbrengsten uit vlottende activa	275,91	8,28
C. Overige financiële opbrengsten	0,00	0,00
V. FINANCIËLE KOSTEN	63,00	58,47
A. Kosten van schulden	0,00	0,00
B. Waardeverminderingen op vlottende activa andere dan bedoeld onder II E	0,00	0,00
C. Overige financiële kosten	63,00	58,47
VI. RESULTAAT UIT DE GEWONE WERKING NA FINANCIËEL RESULTAAT	-50 965,10	6 255,99
VII. NIET-RECURRENTE OPBRENGSTEN	0,00	0,00
VIII. NIET-RECURRENTE KOSTEN	0,00	0,00
IX. BELASTINGEN OP HET RESULTAAT (+) (-)	0,00	0,00
X. BELASTINGVRIJE RESERVES	0,00	0,00
A. Onttrekking aan de belastingvrije reserves (+)	0,00	0,00
B. Overboeking naar de belastingvrije reserves (-)		
XI. RESULTAAT	(+/-) -50 965,10	6 255,99
A. Aandeel van derden	0,00	0,00
B. Aandeel van de Groep	-50 965,10	6 255,99

20) Arrondissement Antwerpen

Jaarrekening per 31.12.2024

I. BALANS		Boekjaar	Vorig Boekjaar
ACTIVA			
VASTE ACTIVA		0,00	0,00
I. OPRICHTINGKOSTEN		0,00	0,00
II. IMMATERIELE VASTE ACTIVA			
III. MATERIELE VASTE ACTIVA			
A. Terreinen en gebouwen		0,00	0,00
B. Installaties, machines en uitrusting		0,00	0,00
C. Meubilair en rollend materieel		0,00	0,00
D. Leasing en soortgelijke rechten		0,00	0,00
E. Overige materiële vaste activa		0,00	0,00
F. Activa in aanbouw en vooruitbetalingen		0,00	0,00
IV. FINANCIËLE VASTE ACTIVA		0,00	0,00
VLOTTENDE ACTIVA		110 211,16	252 369,24
V. VORDERING OP MEER DAN EEN JAAR			
A. Handelsvorderingen		0,00	0,00
B. Overige vorderingen		0,00	0,00
VII. VORDERINGEN OP TEN HOOGSTE EEN JAAR			
A. Vorderingen uit gewone werking		6 965,34	24 824,37
B. Overige vorderingen		0,00	0,00
VIII. GELDBELEGGINGEN		0,00	0,00
IX. LIQUIDE MIDDELEN		103 245,82	223 309,87
X. OVERLOPENDE REKENINGEN		0,00	4 235,00
TOTAAL DER ACTIVA		110 211,16	252 369,24

partij N-VA vzw
bijlage bij het financiële verslag

Jaarrekening 2024 per entiteit

	Boekjaar	Vorig Boekjaar
PASSIVA		
EIGEN VERMOGEN		
I. MAATSCHAPPELIJK FONDS - KAPITAAL / INBRENG / UITGIFTEPREMIES - RESERVES - BESTEMDE FONDSEN (REKENINGEN 10 + 11 +13)	110 211,16	252 369,24
II. HERWAARDERINGSMEERWAARDEN	0,00	0,00
III. OVERGEDRAGEN RESULTAAT :	0,00	0,00
overgedragen winst	(+) 0,00	0,00
overgedragen verlies	(-) 0,00	0,00
IV. KAPITAALSUBSIDIES	0,00	0,00
V. BELANGEN VAN DERDEN	XXXXXXXX	XXXXXXXX
VOORZIENINGEN EN UITGESTELDE BELASTINGEN	0,00	0,00
VIA. VOORZIENINGEN VOOR RISICO'S EN KOSTEN		
A. Voorzieningen voor verkiezingspropaganda	0,00	0,00
B. Voorzieningen voor pensioenen en soortgelijke verplichtingen	0,00	0,00
C. Voorzieningen voor grote herstellings- en onderhoudswerken	0,00	0,00
D. Voorzieningen voor overige risico's en kosten	0,00	0,00
VII.B. UITGESTELDE BELASTINGEN	0,00	0,00
SCHULDEN	0,00	0,00
VII. SCHULDEN OP MEER DAN EEN JAAR		
A. Financiële schulden		
1. Kredietinstellingen	0,00	0,00
2. Leasingschulden en soortgelijke	0,00	0,00
3. Overige leningen	0,00	0,00
B. Schulden uit gewone werking	0,00	0,00
C. Overige schulden	0,00	0,00
VIII. SCHULDEN OP TEN HOOGSTE EEN JAAR		
A. Schulden op meer dan één jaar die binnen het jaar vervallen	0,00	0,00
B. Financiële schulden		
1. Kredietinstellingen	0,00	0,00
2. Overige schulden	0,00	0,00
C. Schulden uit gewone werking	0,00	0,00
D. Schulden met betrekking tot belastingen, bezoldigingen en sociale lasten		
1. Belastingen	0,00	0,00
2. Bezoldigingen en sociale lasten	0,00	0,00
E. Overige schulden	0,00	0,00
IX. OVERLOPENDE REKENINGEN	0,00	0,00
TOTAAL DER PASSIVA	110 211,16	252 369,24

partij N-VA vzw
bijlage bij het financiële verslag

Jaarrekening 2024 per entiteit

	Boekjaar	Vorig Boekjaar
2. RESULTATENREKENING		
I. OPBRENGSTEN UIT DE GEWONE WERKING	14 128,48	45 546,83
A. Belgische overheidsbijdragen	0,00	0,00
B. Andere bijdragen		
0. Geconsolideerde verbonden entiteiten	13 931,88	45 546,83
1. Niet geconsolideerde verbonden entiteiten	0,00	0,00
2. Mandatarissen	0,00	0,00
3. Andere	0,00	0,00
C. Lidgelden	0,00	0,00
D. Opbrengsten uit het onroerend vermogen	0,00	0,00
E. Opbrengsten van manifestaties, publicaties en reclame	0,00	0,00
F. Giften, schenkingen of legaten van natuurlijke personen	0,00	0,00
G. Diverse opbrengsten	196,80	0,00
II. KOSTEN VOOR DE GEWONE WERKING	158 351,40	6 295,64
A.I. Voorraden en werken in uitvoering		
1. Inkopen		
2. Wijziging in de voorraad en bestellingen in uitvoering	0,00	0,00
A.II. Dotaties		
0. Geconsolideerde verbonden entiteiten	0,00	0,00
1. Niet geconsolideerde verbonden entiteiten	0,00	880,75
2. Mandatarissen	0,00	0,00
3. Andere	0,00	0,00
B. Diensten en diverse goederen		
1. Huisvestingskosten		
2. Administratie en beheer	1 803,83	1 116,14
3. Publicaties	0,00	0,00
4. Reclame, propaganda en vergaderingen, inbegrepen de verkiezingskosten	156 232,10	4 285,48
5. Diverse kosten	0,00	0,00
C. Personeelskosten	0,00	0,00
D. Afschrijvingen en waardeverminderingen op opichtingskosten, immateriële en materiële vaste activa	0,00	0,00
E. Waardeverminderingen op voorraden en vorderingen uit de gewone werking	0,00	0,00
F. Voorzieningen voor risico's en kosten (loevogingen +, bestedingen -, terugnemingen -)	0,00	0,00
G. Andere kosten voor de gewone werking	315,37	14,27
H. Geactiveerde kosten	0,00	0,00
I. Afschrijvingen op consolidatieverschillen	XXXXXXX	XXXXXXX
III. RESULTAAT UIT DE GEWONE WERKING VOOR FINANCIËEL RESULTAAT	-144 222,92	39 249,99

RESULTATENREKENING (vervolg)

	Boekjaar	Vorig Boekjaar
IV. FINANCIËLE OPBRENGSTEN	2 102,34	95,10
A. Opbrengsten uit financiële vaste activa	0,00	0,00
B. Opbrengsten uit vlottende activa	2 102,34	95,10
C. Overige financiële opbrengsten	0,00	0,00
V. FINANCIËLE KOSTEN	37,50	33,00
A. Kosten van schulden	0,00	0,00
B. Waardeverminderingen op vlottende activa andere dan bedoeld onder II E	0,00	0,00
C. Overige financiële kosten	37,50	33,00
VI. RESULTAAT UIT DE GEWONE WERKING NA FINANCIËEL RESULTAAT	-142 158,08	39 312,09
VII. NIET-RECURRENTE OPBRENGSTEN	0,00	0,00
VIII. NIET-RECURRENTE KOSTEN	0,00	0,00
IX. BELASTINGEN OP HET RESULTAAT (+) (-)	0,00	0,00
X. BELASTINGVRIJE RESERVES	0,00	0,00
A. Onttrekking aan de belastingvrije reserves (+)	0,00	0,00
B. Overboeking naar de belastingvrije reserves (-)	0,00	0,00
XI. RESULTAAT	(+) (-) -142 158,08	39 312,09
A. Aandeel van derden	0,00	0,00
B. Aandeel van de Groep	-142 158,08	39 312,09

21) Arrondissement Brugge

Jaarrekening per 31.12.2024

1. BALANS			
		Boekjaar	Vorig Boekjaar
ACTIVA			
VASTE ACTIVA		0,00	0,00
I. OPRICHTINGKOSTEN		0,00	0,00
II. IMMATERIELE VASTE ACTIVA			
III. MATERIELE VASTE ACTIVA			
A. Terreinen en gebouwen		0,00	0,00
B. Installaties, machines en uitrusting		0,00	0,00
C. Meubilair en rollend materieel		0,00	0,00
D. Leasing en soortgelijke rechten		0,00	0,00
E. Overige materiele vaste activa		0,00	0,00
F. Activa in aanbouw en vooruitbetalingen		0,00	0,00
IV. FINANCIELE VASTE ACTIVA		0,00	0,00
VLOTTENDE ACTIVA		13 121,57	32 838,85
V. VORDERING OP MEER DAN EEN JAAR			
A. Handelsvorderingen		0,00	0,00
B. Overige vorderingen		0,00	0,00
VII. VORDERINGEN OP TEN HOOGSTE EEN JAAR			
A. Vorderingen uit gewone werking		1 446,34	1 478,82
B. Overige vorderingen		0,00	0,00
VIII. GELDBELEGGINGEN		0,00	0,00
IX. LIQUIDE MIDDELEN		11 675,23	31 362,03
X. OVERLOPENDE REKENINGEN		0,00	0,00
TOTAAL DER ACTIVA		13 121,57	32 838,85

partij N-VA vzw
bijlage bij het financiële verslag

Jaarrekening 2024 per entiteit

	Boekjaar	Vorig Boekjaar
PASSIVA		
EIGEN VERMOGEN	13 121,57	32 838,85
I. MAATSCHAPPELIJK FONDS - KAPITAAL / INBRENG / UITGIFTEPREMIES - RESERVES - BESTEMDE FONDSEN (REKENINGEN 10 + 11 + 13)	13 121,57	32 838,85
II. HERWAARDERINGSMEERWAARDEN	0,00	0,00
III. OVERGEDRAGEN RESULTAAT :	0,00	0,00
overgedragen winst	(+) 0,00	0,00
overgedragen verlies	(-) 0,00	0,00
IV. KAPITAALSUBSIDIES	0,00	0,00
V. BELANGEN VAN DERDEN	XXXXXXXXXX	XXXXXXXXXX
VOORZIENINGEN EN UITGESTELDE BELASTINGEN	0,00	0,00
VIA. VOORZIENINGEN VOOR RISICO'S EN KOSTEN		
A. Voorzieningen voor verkiezingspropaganda	0,00	0,00
B. Voorzieningen voor pensioenen en soortgelijke verplichtingen	0,00	0,00
C. Voorzieningen voor grote herstellings- en onderhoudswerken	0,00	0,00
D. Voorzieningen voor overige risico's en kosten	0,00	0,00
VIB. UITGESTELDE BELASTINGEN	0,00	0,00
SCHULDEN	0,00	0,00
VII. SCHULDEN OP MEER DAN EEN JAAR		
A. Financiële schulden		
1. Kredietinstellingen	0,00	0,00
2. Leasingschulden en soortgelijke	0,00	0,00
3. Overige leningen	0,00	0,00
B. Schulden uit gewone werking	0,00	0,00
C. Overige schulden	0,00	0,00
VIII. SCHULDEN OP TEN HOOGSTE EEN JAAR		
A. Schulden op meer dan één jaar die binnen het jaar vervallen	0,00	0,00
B. Financiële schulden		
1. Kredietinstellingen	0,00	0,00
2. Overige schulden	0,00	0,00
C. Schulden uit gewone werking	0,00	0,00
D. Schulden met betrekking tot belastingen, bezoldigingen en sociale lasten		
1. Belastingen	0,00	0,00
2. Bezoldigingen en sociale lasten	0,00	0,00
E. Overige schulden	0,00	0,00
IX. OVERLOPENDE REKENINGEN	0,00	0,00
TOTAAL DER PASSIVA	13 121,57	32 838,85

partij N-VA vzw
bijlage bij het financiële verslag

Jaarrekening 2024 per entiteit

	Boekjaar	Vorig Boekjaar
2. RESULTATENREKENING		
I. OPBRENGSTEN UIT DE GEWONE WERKING	60 813,55	7 209,78
A. Belgische overheidsbijdragen	0,00	0,00
B. Andere bijdragen		
0. Geconsolideerde verbonden entiteiten	59 893,55	5 907,28
1. Niet geconsolideerde verbonden entiteiten	0,00	0,00
2. Mandatarissen	0,00	0,00
3. Andere	0,00	0,00
C. Lidgelden	0,00	0,00
D. Opbrengsten uit het onroerend vermogen	0,00	0,00
E. Opbrengsten van manifestaties, publicaties en reclame	0,00	0,00
F. Giften, schenkingen of legaten van natuurlijke personen	0,00	0,00
G. Diverse opbrengsten	920,00	1 302,50
II. KOSTEN VOOR DE GEWONE WERKING	80 524,53	2 058,74
A. I. Voorraden en werken in uitvoering		
1. Inkoop		
2. Wijziging in de voorraad en bestellingen in uitvoering	0,00	0,00
A. II. Dotaties		
0. Geconsolideerde verbonden entiteiten	0,00	0,00
1. Niet geconsolideerde verbonden entiteiten	67 942,20	0,00
2. Mandatarissen	0,00	0,00
3. Andere	0,00	0,00
B. Diensten en diverse goederen		
1. Huisvestingskosten		
2. Administratieve en beheer	4 254,98	1 573,98
3. Publicaties	0,00	0,00
4. Reclame, propaganda en vergaderingen, inbegrepen de verkiezingskosten	8 311,00	477,54
5. Diverse kosten	0,00	0,00
C. Personeelskosten	0,00	0,00
D. Afschrijvingen en waardeverminderingen op oprichtingskosten, immateriële en materiële vaste activa	0,00	0,00
E. Waardeverminderingen op voorraden en vorderingen uit de gewone werking	0,00	0,00
F. Voorzieningen voor risico's en kosten (toevoegingen +, bestedingen -, terugnemingen -)	0,00	0,00
G. Andere kosten voor de gewone werking	16,37	7,22
H. Geactiveerde kosten	(-) 0,00	0,00
I. Afschrijvingen op consolidatieverschillen	XXXXXXXXXX	XXXXXXXXXX
III. RESULTAAT UIT DE GEWONE WERKING VOOR FINANCIËEL RESULTAAT	-19 710,98	5 151,04

partij N-VA vzw
bijlage bij het financiële verslag

Jaarrekening 2024 per entiteit

RESULTATENREKENING (vervolg)

	Boekjaar	Vorig Boekjaar
IV. FINANCIËLE OPBRENGSTEN	54,54	24,07
A. Opbrengsten uit financiële vaste activa	0,00	0,00
B. Opbrengsten uit vlottende activa	54,54	24,07
C. Overige financiële opbrengsten	0,00	0,00
V. FINANCIËLE KOSTEN	60,84	60,84
A. Kosten van schulden	0,00	0,00
B. Waardeverminderingen op vlottende activa andere dan bedoeld onder II E	0,00	0,00
C. Overige financiële kosten	60,84	60,84
VI. RESULTAAT UIT DE GEWONE WERKING NA FINANCIËEL RESULTAAT	-19 717,28	5 114,27
VII. NIET-RECURRENTE OPBRENGSTEN	0,00	0,00
VIII. NIET-RECURRENTE KOSTEN	0,00	0,00
IX. BELASTINGEN OP HET RESULTAAT (+) (-)	0,00	0,00
X. BELASTINGVRIJE RESERVES	0,00	0,00
A. Onttrekking aan de belastingvrije reserves (+)	0,00	0,00
B. Overboeking naar de belastingvrije reserves (-)		
XI. RESULTAAT	-19 717,28	5 114,27
A. Aandeel van derden	0,00	0,00
B. Aandeel van de Groep	-19 717,28	5 114,27

22) Arrondissement Brussel

Jaarrekening per 31.12.2024

1. BALANS		Boekjaar	Vorig Boekjaar
ACTIVA			
VASTE ACTIVA		0,00	0,00
I. OPRICHTINGKOSTEN		0,00	0,00
II. IMMATERIELE VASTE ACTIVA			
III. MATERIELE VASTE ACTIVA			
A. Terreinen en gebouwen		0,00	0,00
B. Installaties, machines en uitrusting		0,00	0,00
C. Meubilair en rollend materieel		0,00	0,00
D. Leasing en soortgelijke rechten		0,00	0,00
E. Overige materiële vaste activa		0,00	0,00
F. Activa in aanbouw en vooruitbetalingen		0,00	0,00
IV. FINANCIËLE VASTE ACTIVA		0,00	0,00
VLOTTENDE ACTIVA		32 992,15	47 593,26
V. VORDERING OP MEER DAN EEN JAAR			
A. Handelsvorderingen		0,00	0,00
B. Overige vorderingen		0,00	0,00
VII. VORDERINGEN OP TEN HOOGSTE EEN JAAR			
A. Vorderingen uit gewone werking		1 125,00	1 125,00
B. Overige vorderingen		0,00	0,00
VIII. GELDBELEGGINGEN		0,00	0,00
IX. LIQUIDE MIDDELEN		31 867,15	46 468,26
X. OVERLOPENDE REKENINGEN		0,00	0,00
TOTAAL DER ACTIVA		32 992,15	47 593,26

partij N-VA vzw
bijlage bij het financiële verslag

Jaarrekening 2024 per entiteit

	Boekjaar	Vorig Boekjaar
PASSIVA		
EIGEN VERMOGEN	32 992,15	47 593,26
I. MAATSCHAPPELIJK FONDS - KAPITAAL / INBRENG / UITGIFTEPREMIES - RESERVES - BESTEMDE FONDSEN (REKENINGEN 10 + 11 +13)	32 992,15	47 593,26
II. HERWAARDERINGSMEERWAARDEN	0,00	0,00
III. OVERGEDRAGEN RESULTAAT :	0,00	0,00
overgedragen winst	(+)	0,00
overgedragen verlies	(-)	0,00
IV. KAPITAALSUBSIDIES	0,00	0,00
V. BELANGEN VAN DERDEN	XXXXXXXXXX	XXXXXXXXXX
VOORZIENINGEN EN UITGESTELDE BELASTINGEN	0,00	0,00
VIA. VOORZIENINGEN VOOR RISICO'S EN KOSTEN		
A. Voorzieningen voor verkiezingspropaganda	0,00	0,00
B. Voorzieningen voor pensioenen en soortgelijke verplichtingen	0,00	0,00
C. Voorzieningen voor grote herstellings- en onderhoudswerken	0,00	0,00
D. Voorzieningen voor overige risico's en kosten	0,00	0,00
VIB. UITGESTELDE BELASTINGEN	0,00	0,00
SCHULDEN	0,00	0,00
VII. SCHULDEN OP MEER DAN EEN JAAR		
A. Financiële schulden		
1. Kredietinstellingen	0,00	0,00
2. Leasingschulden en soortgelijke	0,00	0,00
3. Overige leningen	0,00	0,00
B. Schulden uit gewone werking	0,00	0,00
C. Overige schulden	0,00	0,00
VIII. SCHULDEN OP TEN HOOGSTE EEN JAAR		
A. Schulden op meer dan één jaar die binnen het jaar vervallen	0,00	0,00
B. Financiële schulden		
1. Kredietinstellingen	0,00	0,00
2. Overige schulden	0,00	0,00
C. Schulden uit gewone werking	0,00	0,00
D. Schulden met betrekking tot belastingen, bezoldigingen en sociale lasten		
1. Belastingen	0,00	0,00
2. Bezoldigingen en sociale lasten	0,00	0,00
E. Overige schulden	0,00	0,00
IX. OVERLOPENDE REKENINGEN	0,00	0,00
TOTAAL DER PASSIVA	32 992,15	47 593,26

partij N-VA vzw
bijlage bij het financiële verslag

Jaarrekening 2024 per entiteit

	Boekjaar	Vorig Boekjaar
2. RESULTATENREKENING		
I. OPBRENGSTEN UIT DE GEWONE WERKING	79 421,81	12 500,00
A. Belgische overheidsbijdragen	0,00	0,00
B. Andere bijdragen		
0. Geconsolideerde verbonden entiteiten	62 500,00	12 500,00
1. Niet geconsolideerde verbonden entiteiten	0,00	0,00
2. Mandatarissen	0,00	0,00
3. Andere	0,00	0,00
C. Lidgelden	0,00	0,00
D. Opbrengsten uit het onroerend vermogen	0,00	0,00
E. Opbrengsten van manifestaties, publicaties en reclame	0,00	0,00
F. Giften, schenkingen of legaten van natuurlijke personen	0,00	0,00
G. Diverse opbrengsten	16 921,81	0,00
II. KOSTEN VOOR DE GEWONE WERKING	93 979,42	8 198,86
A. I. Voorraden en werken in uitvoering		
1. Inkopen		
2. Wijziging in de voorraad en bestellingen in uitvoering	0,00	0,00
A. II. Dotaties		
0. Geconsolideerde verbonden entiteiten	0,00	0,00
1. Niet geconsolideerde verbonden entiteiten	4 225,81	122,85
2. Mandatarissen	0,00	0,00
3. Andere	0,00	0,00
B. Diensten en diverse goederen		
1. Huisvestingskosten		
2. Administratie en beheer	9 954,91	710,00
3. Publicaties	0,00	0,00
4. Reclame, propaganda en vergaderingen, inbegrepen de verkiezingskosten	79 768,60	7 364,01
5. Diverse kosten	0,00	0,00
C. Personeelskosten	0,00	0,00
D. Afschrijvingen en waardeverminderingen op oprichtingskosten, immateriële en materiële vaste activa	0,00	0,00
E. Waardeverminderingen op voorraden en vorderingen uit de gewone werking	0,00	0,00
F. Voorzieningen voor risico's en kosten (toevoegingen +, bestedingen -, terugnemingen -)	0,00	0,00
G. Andere kosten voor de gewone werking	0,00	0,00
H. Geactiveerde kosten	0,00	0,00
I. Afschrijvingen op consolidatieverschillen	XXXXXXXX	XXXXXXXX
III. RESULTAAT UIT DE GEWONE WERKING VOOR FINANCIËEL RESULTAAT	-14 557,61	4 303,14

partij N-VA vzw
bijlage bij het financiële verslag

Jaarrekening 2024 per entiteit

RESULTATENREKENING (vervolg)

	Boekjaar	Vorig Boekjaar
IV. FINANCIËLE OPBRENGSTEN	0,00	0,00
A. Opbrengsten uit financiële vaste activa	0,00	0,00
B. Opbrengsten uit vlottende activa	0,00	0,00
C. Overige financiële opbrengsten	0,00	0,00
V. FINANCIËLE KOSTEN	43,50	39,00
A. Kosten van schulden	0,00	0,00
B. Waardeverminderingen op vlottende activa andere dan bedoeld onder II E	0,00	0,00
C. Overige financiële kosten	43,50	39,00
VI. RESULTAAT UIT DE GEWONE WERKING NA FINANCIËEL RESULTAAT	-14 601,11	4 264,14
VII. NIET-RECURRENTE OPBRENGSTEN	0,00	0,00
VIII. NIET-RECURRENTE KOSTEN	0,00	0,00
IX. BELASTINGEN OP HET RESULTAAT (+) (-)	0,00	0,00
X. BELASTINGVRIJE RESERVES	0,00	0,00
A. Onttrekking aan de belastingvrije reserves (+)	0,00	0,00
B. Overboeking naar de belastingvrije reserves (-)		
XI. RESULTAAT	-14 601,11	4 264,14
A. Aandeel van derden	0,00	0,00
B. Aandeel van de Groep	-14 601,11	4 264,14

23) Arrondissement Dender & Waas

Jaarrekening per 31.12.2024

1. BALANS		Boekjaar	Vorig Boekjaar
ACTIVA			
VASTE ACTIVA		0,00	0,00
I. OPRICHTINGKOSTEN		0,00	0,00
II. IMMATERIELE VASTE ACTIVA			
III. MATERIELE VASTE ACTIVA			
A. Terrainen en gebouwen		0,00	0,00
B. Installaties, machines en uitrusting		0,00	0,00
C. Meubilair en rolfend materieel		0,00	0,00
D. Leasing en soortgelijke rechten		0,00	0,00
E. Overige materiële vaste activa		0,00	0,00
F. Activa in aanbouw en vooruitbetalingen		0,00	0,00
IV. FINANCIËLE VASTE ACTIVA		0,00	0,00
VLOTTENDE ACTIVA		25 160,49	67 655,35
V. VORDERING OP MEER DAN EEN JAAR			
A. Handelsvorderingen		0,00	0,00
B. Overige vorderingen		0,00	0,00
VII. VORDERINGEN OP TEN HOOGSTE EEN JAAR			
A. Vorderingen uit gewone werking		2 548,73	12 724,30
B. Overige vorderingen		0,00	0,00
VIII. GELDBELEGGINGEN		0,00	0,00
IX. LIQUIDE MIDDELEN		22 611,76	54 931,05
X. OVERLOPENDE REKENINGEN		0,00	0,00
TOTAAL DER ACTIVA		25 160,49	67 655,35

partij N-VA vzw
bijlage bij het financiële verslag

Jaarrekening 2024 per entiteit

PASSIVA		Boekjaar	Vorig Boekjaar
<i>EIGEN VERMOGEN</i>		13 364,59	67 655,35
I. MAATSCHAPPELIJK FONDS - KAPITAAL / INBRENG / UITGIFTEPREMIËS - RESERVES - BESTEMDE FONDSSEN (REKENINGEN 10 + 11 +13)		13 364,59	67 655,35
II. HERWAARDERINGSMEERWAARDEN		0,00	0,00
III. OVERGEDRAGEN RESULTAAT :		0,00	0,00
overgedragen winst		(+)	0,00
overgedragen verlies		(-)	0,00
IV. KAPITAALSUBSIDIES		0,00	0,00
V. BELANGEN VAN DERDEN		XXXXXXXXXX	XXXXXXXXXX
VOORZIENINGEN EN UITGESTELDE BELASTINGEN		0,00	0,00
VI.A. VOORZIENINGEN VOOR RISICO'S EN KOSTEN			
A. Voorzieningen voor verkiezingspropaganda		0,00	0,00
B. Voorzieningen voor pensioenen en soortgelijke verplichtingen		0,00	0,00
C. Voorzieningen voor grote herstellings- en onderhoudswerken		0,00	0,00
D. Voorzieningen voor overige risico's en kosten		0,00	0,00
VI.B. UITGESTELDE BELASTINGEN		0,00	0,00
SCHULDEN		11 795,90	0,00
VII. SCHULDEN OP MEER DAN EEN JAAR			
A. Financiële schulden			
1. Kredietinstellingen		0,00	0,00
2. Leasingschulden en soortgelijke		0,00	0,00
3. Overige leningen		0,00	0,00
B. Schulden uit gewone werking		0,00	0,00
C. Overige schulden		0,00	0,00
VIII. SCHULDEN OP TEN HOOGSTE EEN JAAR			
A. Schulden op meer dan één jaar die binnen het jaar vervallen		0,00	0,00
B. Financiële schulden			
1. Kredietinstellingen		0,00	0,00
2. Overige schulden		0,00	0,00
C. Schulden uit gewone werking		11 795,90	0,00
D. Schulden met betrekking tot belastingen, bezoldigingen en sociale lasten			
1. Belastingen		0,00	0,00
2. Bezoldigingen en sociale lasten		0,00	0,00
E. Overige schulden		0,00	0,00
IX. OVERLOPENDE REKENINGEN		0,00	0,00
TOTAAL DER PASSIVA		25 160,49	67 655,35

partij N-VA vzw
 bijlage bij het financiële verslag

Jaarrekening 2024 per entiteit

	Boekjaar	Vorig Boekjaar
2. RESULTATENREKENING		
I. OPBRENGSTEN UIT DE GEWONE WERKING	19 438,32	22 719,88
A. Belgische overheidsbijdragen	0,00	0,00
B. Andere bijdragen		
0. Geconsolideerde verbonden entiteiten	10 184,82	20 358,88
1. Niet geconsolideerde verbonden entiteiten	0,00	0,00
2. Mandatarissen	0,00	0,00
3. Anders	0,00	0,00
C. Lidgelden	0,00	0,00
D. Opbrengsten uit het onroerend vermogen	0,00	0,00
E. Opbrengsten van manifestaties, publicaties en reclame	0,00	0,00
F. Giften, schenkingen of legaten van natuurlijke personen	0,00	0,00
G. Diverse opbrengsten	9 243,40	2 361,00
II. KOSTEN VOOR DE GEWONE WERKING	73 885,08	20 695,81
A. Voorraden en werken in uitvoering		
1. Inkoop		
2. Wijziging in de voorraad en bestellingen in uitvoering	0,00	0,00
A.ii. Dotaties		
0. Geconsolideerde verbonden entiteiten	33 000,00	0,00
1. Niet geconsolideerde verbonden entiteiten	8 093,77	7 318,49
2. Mandatarissen	0,00	0,00
3. Anders	0,00	0,00
B. Diensten en diverse goederen		
1. Huisvestingskosten	330,00	330,00
2. Administratie en beheer	17 642,18	8 158,23
3. Publicaties	0,00	0,00
4. Reclame, propaganda en vergaderingen, inbegrepen de verkiezingskosten	14 592,08	4 854,10
5. Diverse kosten	0,00	0,00
C. Personeelskosten	0,00	0,00
D. Afschrijvingen en waardeverminderingen op oprichtingskosten, immateriële en materiële vaste activa	0,00	0,00
E. Waardeverminderingen op voorraden en vorderingen uit de gewone werking	0,00	0,00
F. Voorzieningen voor risico's en kosten (toevoegingen +, bestedingen -, terugnemingen -)	0,00	0,00
G. Andere kosten voor de gewone werking	27,07	36,99
H. Geactiveerde kosten	0,00	0,00
I. Afschrijvingen op consolidatieverschillen	(-)	
	XXXXXXXXXX	XXXXXXXXXX
III. RESULTAAT UIT DE GEWONE WERKING	-54 246,88	2 024,07
VOOR FINANCIËEL RESULTAAT		

partij N-VA vzw
 bijlage bij het financiële verslag

Jaarrekening 2024 per entiteit

RESULTATENREKENING (vervolg)

	Boekjaar	Vorig Boekjaar
IV. FINANCIËLE OPBRENGSTEN	90,22	123,28
A. Opbrengsten uit financiële vaste activa	0,00	0,00
B. Opbrengsten uit vlottende activa	90,22	123,28
C. Overige financiële opbrengsten	0,00	0,00
V. FINANCIËLE KOSTEN	134,30	113,80
A. Kosten van schulden	0,00	0,00
B. Waardeverminderingen op vlottende activa andere dan bedoeld onder II E	0,00	0,00
C. Overige financiële kosten	134,30	113,80
VI. RESULTAAT UIT DE GEWONE WERKING NA FINANCIËEL RESULTAAT	-54 290,76	2 033,45
VII. NIET-RECURRENTE OPBRENGSTEN	0,00	0,00
VIII. NIET-RECURRENTE KOSTEN	0,00	0,00
IX. BELASTINGEN OP HET RESULTAAT (+) (-)	0,00	0,00
X. BELASTINGVRIJE RESERVES	0,00	0,00
A. Onttrekking aan de belastingvrije reserves (+)	0,00	0,00
B. Overboeking naar de belastingvrije reserves (-)		
XI. RESULTAAT	-54 290,76	2 033,45
A. Aandeel van derden	0,00	0,00
B. Aandeel van de Groep	-54 290,76	2 033,45

partij N-VA vzw
bijlage bij het financiële verslag

Jaarrekening 2024 per entiteit

24) Arrondissement Gent-Eeklo

Jaarrekening per 31.12.2024

1. BALANS		Boekjaar	Vorig Boekjaar
ACTIVA			
VASTE ACTIVA		0,00	0,00
I. OPRICHTINGKOSTEN		0,00	0,00
II. IMMATERIELE VASTE ACTIVA			
III. MATERIELE VASTE ACTIVA			
A. Terreinen en gebouwen		0,00	0,00
B. Installaties, machines en uitrusting		0,00	0,00
C. Meubilair en rollend materieel		0,00	0,00
D. Leasing en soortgelijke rechten		0,00	0,00
E. Overige materiële vaste activa		0,00	0,00
F. Activa in aanbouw en vooruitbetalingen		0,00	0,00
IV. FINANCIELE VASTE ACTIVA		0,00	0,00
VLOTTENDE ACTIVA		57 145,00	117 094,94
V. VORDERING OP MEER DAN EEN JAAR			
A. Handelsvorderingen		0,00	0,00
B. Overige vorderingen		0,00	0,00
VII. VORDERINGEN OP TEN HOOGSTE EEN JAAR			
A. Vorderingen uit gewone werking		12 255,36	18 580,35
B. Overige vorderingen		0,00	0,00
VIII. GELDBELEGGINGEN		0,00	0,00
IX. LIQUIDE MIDDELEN		44 889,64	58 514,59
X. OVERLOPENDE REKENINGEN		0,00	0,00
TOTAAL DER ACTIVA		57 145,00	117 094,94

partij N-VA vzw
bijlage bij het financiële verslag

Jaarrekening 2024 per entiteit

PASSIVA		Boekjaar	Vorig Boekjaar
EIGEN VERMOGEN		41 059,68	117 094,94
I. MAATSCHAPPELIJK FONDS - KAPITAAL / INBRENG / UITGIFTEPREMIES - RÉSERVES - BESTEMDE FONDSEN (REKENINGEN 10 + 11 +13)		41 059,68	117 094,94
II. HERWAARDERINGSMEERWAARDEN		0,00	0,00
III. OVERGEDRAGEN RESULTAAT :		0,00	0,00
overgedragen winst		(+): 0,00	0,00
overgedragen verlies		(-): 0,00	0,00
IV. KAPITAALSUBSIDIES		0,00	0,00
V. BELANGEN VAN DERDEN		XXXXXXXXXX	XXXXXXXXXX
VOORZIENINGEN EN UITGESTELDE BELASTINGEN		0,00	0,00
VI.A. VOORZIENINGEN VOOR RISICO'S EN KOSTEN			
A. Voorzieningen voor verkiezingspropaganda		0,00	0,00
B. Voorzieningen voor personeel en soortgelijke verplichtingen		0,00	0,00
C. Voorzieningen voor grote herstellings- en onderhoudswerken		0,00	0,00
D. Voorzieningen voor overige risico's en kosten		0,00	0,00
VI.B. UITGESTELDE BELASTINGEN		0,00	0,00
SCHULDEN		16 085,32	8,00
VII. SCHULDEN OP MEER DAN EEN JAAR			
A. Financiële schulden			
1. Kredietinstellingen		0,00	0,00
2. Leasingeschulden en soortgelijke		0,00	0,00
3. Overige leningen		0,00	0,00
B. Schulden uit gewone werking		0,00	0,00
C. Overige schulden		0,00	0,00
VIII. SCHULDEN OP TEN HOOGSTE EEN JAAR			
A. Schulden op meer dan één jaar die binnen het jaar vervallen		0,00	0,00
B. Financiële schulden			
1. Kredietinstellingen		0,00	0,00
2. Overige schulden		0,00	0,00
C. Schulden uit gewone werking		16 085,32	0,00
D. Schulden met betrekking tot belastingen, bezoldigingen en sociale lasten			
1. Belastingen		0,00	0,00
2. Bezoldigingen en sociale lasten		0,00	0,00
E. Overige schulden		0,00	0,00
IX. OVERLOPENDE REKENINGEN		0,00	0,00
TOTAAL DER PASSIVA		57 145,00	117 094,94

partij N-VA vzw
 bijlage bij het financiële verslag

Jaarrekening 2024 per entiteit

2. RESULTATENREKENING

	Boekjaar	Vorig Boekjaar
I. OPBRENGSTEN UIT DE GEWONE WERKING	25 015,53	25 907,80
A. Belgische overheidsbijdragen	0,00	0,00
B. Andere bijdragen		
0. Geconsolideerde verbonden entiteiten	20 143,03	24 836,80
1. Niet geconsolideerde verbonden entiteiten	0,00	0,00
2. Mandatarissen	0,00	0,00
3. Andere	0,00	0,00
C. Lioggelden	0,00	0,00
D. Opbrengsten uit het onroerend vermogen	0,00	0,00
E. Opbrengsten van manifestaties, publicaties en reclame	0,00	9,00
F. Giften, schenkingen of legaten van natuurlijke personen	0,00	0,00
G. Diverse opbrengsten	4 872,50	171,00
II. KOSTEN VOOR DE GEWONE WERKING	101 807,29	15 895,52
A i. Voorraden en werken in uitvoering		
1. Inkopen		
2. Wijziging in de voorraad en bestellingen in uitvoering	0,00	0,00
A ii. Dotaties		
0. Geconsolideerde verbonden entiteiten	50 000,00	0,00
1. Niet geconsolideerde verbonden entiteiten	18 984,82	9 180,87
2. Mandatarissen	0,00	0,00
3. Andere	0,00	0,00
B. Diensten en diverse goederen		
1. Huisvestingskosten	0,00	0,00
2. Administratieve en beheer	19,90	0,00
3. Publicaties	0,00	0,00
4. Reclame, propaganda en vergaderingen, inbegrepen de verkiezingskosten	32 002,57	6 734,85
5. Diverse kosten	0,00	0,00
C. Personeelskosten	0,00	0,00
D. Afschrijvingen en waardeverminderingen op oprichtingskosten, immateriële en materiële vaste activa	0,00	0,00
E. Waardeverminderingen op voorraden en vorderingen uit de gewone werking	0,00	0,00
F. Voorzieningen voor risico's en kosten (toevoegingen +, bestedingen -, terugnemingen -)	0,00	0,00
G. Andere kosten voor de gewone werking	0,00	0,00
H. Geactiveerde kosten	0,00	0,00
I. Afschrijvingen op consolidatieverschillen	(-)	(-)
	XXXXXXXXXX	XXXXXXXXXX
III. RESULTAAT UIT DE GEWONE WERKING VOOR FINANCIËEL RESULTAAT	-75 991,76	9 112,28

partij N-VA vzw
 bijlage bij het financiële verslag

Jaarrekening 2024 per entiteit

RESULTATENREKENING (vervolg)

	Boekjaar	Vorig Boekjaar
IV. FINANCIËLE OPBRENGSTEN	0,00	0,00
A. Opbrengsten uit financiële vaste activa	0,00	0,00
B. Opbrengsten uit vlottende activa	0,00	0,00
C. Overige financiële opbrengsten	0,00	0,00
V. FINANCIËLE KOSTEN	43,50	64,00
A. Kosten van schulden	0,00	0,00
B. Waardeverminderingen op vlottende activa andere dan bedoeld onder II E	0,00	0,00
C. Overige financiële kosten	43,50	64,00
VI. RESULTAAT UIT DE GEWONE WERKING NA FINANCIËEL RESULTAAT	-76 035,26	9 048,28
VII. NIET-RECURRENTE OPBRENGSTEN	0,00	0,00
VIII. NIET-RECURRENTE KOSTEN	0,00	0,00
IX. BELASTINGEN OP HET RESULTAAT (+) (-)	0,00	0,00
X. BELASTINGVRIJE RESERVES	0,00	0,00
A. Onttrekking aan de belastingvrije reserves (+)	0,00	0,00
B. Overboeking naar de belastingvrije reserves (-)	0,00	0,00
XI. RESULTAAT	-76 035,26	9 048,28
A. Aandeel van derden	0,00	0,00
B. Aandeel van de Groep	76 035,26	9 048,28
(+)/(-)	-76 035,26	9 048,28

25) Arrondissement Halle-Vilvoorde

Jaarrekening per 31.12.2024

1. BALANS		Boekjaar	Vorig Boekjaar
ACTIVA			
VASTE ACTIVA			
	0,00	0,00	
I. OPRICHTINGKOSTEN	0,00	0,00	
II. IMMATERIELE VASTE ACTIVA			
III. MATERIELE VASTE ACTIVA			
A. Terreinen en gebouwen	0,00	0,00	
B. Installaties, machines en uitrusting	0,00	0,00	
C. Meubilair en rollend materieel	0,00	0,00	
D. Leasing en soortgelijke rechten	0,00	0,00	
E. Overige materiële vaste activa	0,00	0,00	
F. Activa in aanbouw en vooruitbetalingen	0,00	0,00	
IV. FINANCIELE VASTE ACTIVA	0,00	0,00	
VLOTTENDE ACTIVA			
	75 663,33	97 185,73	
V. VORDERING OP MEER DAN EEN JAAR			
A. Handelsvorderingen	0,00	0,00	
B. Overige vorderingen	0,00	0,00	
VII. VORDERINGEN OP TEN HOOGSTE EEN JAAR			
A. Vorderingen uit gewone werking	22 538,82	14 487,22	
B. Overige vorderingen	0,00	0,00	
VIII. GELDBELEGGINGEN	0,00	0,00	
IX. LIQUIDE MIDDELEN	53 275,81	77 448,51	
X. OVERLOPENDE REKENINGEN	-151,50	5 240,00	
TOTAAL DER ACTIVA	75 663,33	97 185,73	

partij N-VA vzw
bijlage bij het financiële verslag

Jaarrekening 2024 per entiteit

	Boekjaar	Vorig Boekjaar
PASSIVA		
EIGEN VERMOGEN	75 593,33	97 019,53
I. MAATSCHAPPELIJK FONDS - KAPITAAL / INBRENG / UITGIFTEPREMIES - RESERVES - BESTEMDE FONDSEN (REKENINGEN 10 + 11 +13)	75 593,33	97 019,53
II. HERWAARDERINGSMEERWAARDEN	0,00	0,00
III. OVERGEDRAGEN RESULTAAT :	0,00	0,00
overgedragen winst	(+) 0,00	0,00
overgedragen verlies	(-) 0,00	0,00
IV. KAPITAALSUBSIDIES	0,00	0,00
V. BELANGEN VAN DERDEN	XXXXXXXXXX	XXXXXXXXXX
VOORZIENINGEN EN UITGESTELDE BELASTINGEN	0,00	0,00
VIA. VOORZIENINGEN VOOR RISICO'S EN KOSTEN		
A. Voorzieningen voor verkiezingspropaganda	0,00	0,00
B. Voorzieningen voor pensioenen en soortgelijke verplichtingen	0,00	0,00
C. Voorzieningen voor grote herstellings- en onderhoudswerken	0,00	0,00
D. Voorzieningen voor overige risico's en kosten	0,00	0,00
VI.B. UITGESTELDE BELASTINGEN	0,00	0,00
SCHULDEN	70,00	166,20
VII. SCHULDEN OP MEER DAN EEN JAAR		
A. Financiële schulden		
1. Kredietinstellingen	0,00	0,00
2. Leasingschulden en soortgelijke	0,00	0,00
3. Overige leningen	0,00	0,00
B. Schulden uit gewone werking	0,00	0,00
C. Overige schulden	0,00	0,00
VIII. SCHULDEN OP TEN HOOGSTE EEN JAAR		
A. Schulden op meer dan één jaar die binnen het jaar vervallen	0,00	0,00
B. Financiële schulden		
1. Kredietinstellingen	0,00	0,00
2. Overige schulden	0,00	0,00
C. Schulden uit gewone werking	70,00	166,20
D. Schulden met betrekking tot belastingen, bezoldigingen en sociale lasten		
1. Belastingen	0,00	0,00
2. Bezoldigingen en sociale lasten	0,00	0,00
E. Overige schulden	0,00	0,00
IX. OVERLOPENDE REKENINGEN	0,00	0,00
TOTAAL DER PASSIVA	75 663,33	97 185,73

partij N-VA vzw
bijlage bij het financiële verslag

Jaarrekening 2024 per entiteit

2. RESULTATENREKENING

	Boekjaar	Vorig Boekjaar
I. OPBRENGSTEN UIT DE GEWONE WERKING	119 412,17	27 468,93
A. Belgische overheidsbijdragen	0,00	0,00
B. Andere bijdragen		
0. Geconsolideerde verbonden entiteiten	111 818,88	24 754,88
1. Niet geconsolideerde verbonden entiteiten	0,00	0,00
2. Mandatarissen	0,00	0,00
3. Andere	0,00	0,00
C. Lidgelden	0,00	0,00
D. Opbrengsten uit het onroerend vermogen	0,00	0,00
E. Opbrengsten van manifestaties, publicaties en reclame	0,00	0,00
F. Giften, schenkingen of legaten van natuurlijke personen	0,00	0,00
G. Diverse opbrengsten	7 792,31	2 714,05
II. KOSTEN VOOR DE GEWONE WERKING	141 353,59	25 092,32
A.I. Voorraden en werken in uitvoering		
1. Inkopen		
2. Wijziging in de voorraad en bestellingen in uitvoering	0,00	0,00
A.II. Dotaties		
0. Geconsolideerde verbonden entiteiten	0,00	0,00
1. Niet geconsolideerde verbonden entiteiten	55 837,06	8 098,31
2. Mandatarissen	0,00	0,00
3. Andere	0,00	0,00
B. Diensten en diverse goederen		
1. Huisvestingskosten	8 743,37	5 250,00
2. Administratie en beheer	5 147,06	9 604,72
3. Publicaties	0,00	0,00
4. Reclame, propaganda en vergaderingen, inbegrepen de verkiezingskosten	71 542,29	1 487,41
5. Diverse kosten	0,00	0,00
C. Personeelskosten	0,00	0,00
D. Afschrijvingen en waardeverminderingen op oprichtingskosten, immateriële en materiële vaste activa	0,00	0,00
E. Waardeverminderingen op voorraden en vorderingen uit de gewone werking	0,00	0,00
F. Voorzieningen voor risico's en kosten (toevoegingen +, bestedingen -, terugnemingen -)	0,00	0,00
G. Andere kosten voor de gewone werking	83,81	51,88
H. Geactiveerde kosten	0,00	0,00
I. Afschrijvingen op consolidatieverschillen	(-)	(-)
	XXXXXXXXXX	XXXXXXXXXX
III. RESULTAAT UIT DE GEWONE WERKING VÓÓR FINANCIËEL RESULTAAT	-21 941,42	2 376,61

partij N-VA vzw
 bijlage bij het financiële verslag

Jaarrekening 2024 per entiteit

RESULTATENREKENING (vervolg)

	Boekjaar	Vorig Boekjaar
IV. FINANCIËLE OPBRENGSTEN	558,72	345,89
A. Opbrengsten uit financiële vaste activa	0,00	0,00
B. Opbrengsten uit vlottende activa	558,72	345,89
C. Overige financiële opbrengsten	0,00	0,00
V. FINANCIËLE KOSTEN	43,50	39,00
A. Kosten van schulden	0,00	0,00
B. Waardeverminderingen op vlottende activa andere dan bedoeld onder D E	0,00	0,00
C. Overige financiële kosten	43,50	39,00
VI. RESULTAAT UIT DE GEWONE WERKING NA FINANCIËEL RESULTAAT	-21 426,20	2 683,50
VII. NIET-RECURRENTE OPBRENGSTEN	0,00	0,00
VIII. NIET-RECURRENTE KOSTEN	0,00	0,00
IX. BELASTINGEN OP HET RESULTAAT (+) (-)	0,00	0,00
X. BELASTINGVRIJE RESERVES	0,00	0,00
A. Onttrekking aan de belastingvrije reserves (+)	0,00	0,00
B. Overboeking naar de belastingvrije reserves (-)	0,00	0,00
XI. RESULTAAT	(+) (-) -21 426,20	2 683,50
A. Aandeel van derden	0,00	0,00
B. Aandeel van de Groep	-21 426,20	2 683,50

26) Arrondissement Ieper

Jaarrekening per 31.12.20241. BALANS

	Boekjaar	Vorig Boekjaar
ACTIVA		
VASTE ACTIVA	0,00	0,00
I. oprichtingskosten	0,00	0,00
II. IMMATERIELE VASTE ACTIVA		
III. MATERIELE VASTE ACTIVA		
A. Terreinen en gebouwen	0,00	0,00
B. Installaties, machines en uitrusting	0,00	0,00
C. Meubilair en rolfend materieel	0,00	0,00
D. Leasing en soortgelijke rechten	0,00	0,00
E. Overige materiële vaste activa	0,00	0,00
F. Activa in aanbouw en vooruitbetalingen	0,00	0,00
IV. FINANCIËLE VASTE ACTIVA	0,00	0,00
VLOTTENDE ACTIVA	12 778,35	16 431,49
V. VORDERING OP MEER DAN EEN JAAR		
A. Handelsvorderingen	0,00	0,00
B. Overige vorderingen	0,00	0,00
VII. VORDERINGEN OP TEN HOOGSTE EEN JAAR		
A. Vorderingen uit gewone werking	1 928,22	1 890,12
B. Overige vorderingen	0,00	0,00
VIII. GELDBELEGGINGEN	0,00	0,00
IX. LIQUIDE MIDDELEN	12 234,14	15 900,63
X. OVERLOPENDE REKENINGEN	-1 384,01	-1 359,26
TOTAAL DER ACTIVA	12 778,35	16 431,49

partij N-VA vzw
bijlage bij het financiële verslag

Jaarrekening 2024 per entiteit

PASSIVA		Boekjaar	Vorig Boekjaar
EIGEN VERMOGEN		12 778,35	15 781,49
I. MAATSCHAPPELIJK FONDS - KAPITAAL / INBRENG / UITGIFTEPREMIES - RESERVES - BESTEMDE FONDSEN (REKENINGEN 10 + 11 +13)		12 778,35	15 781,49
II. HERWAARDERINGSMEERWAARDEN		0,00	0,00
III. OVERGEDRAGEN RESULTAAT :		0,00	0,00
overgedragen winst	(+)	0,00	0,00
overgedragen verlies	(-)	0,00	0,00
IV. KAPITAALSUBSIDIES		0,00	0,00
V. BELANGEN VAN DERDEN		XXXXXXXX	XXXXXXXX
VOORZIENINGEN EN UITGESTELDE BELASTINGEN		0,00	0,00
VIA. VOORZIENINGEN VOOR RISICO'S EN KOSTEN			
A. Voorzieningen voor verkiezingspropaganda		0,00	0,00
B. Voorzieningen voor pensioenen en soortgelijke verplichtingen		0,00	0,00
C. Voorzieningen voor grote herstellings- en onderhoudswerken		0,00	0,00
D. Voorzieningen voor overige risico's en kosten		0,00	0,00
VI.B. UITGESTELDE BELASTINGEN		0,00	0,00
SCHULDEN		0,00	650,00
VII. SCHULDEN OP MEER DAN EEN JAAR			
A. Financiële schulden			
1. Kredietinstellingen		0,00	0,00
2. Leasingschulden en soortgelijke		0,00	0,00
3. Overige leningen		0,00	0,00
B. Schulden uit gewone werking		0,00	0,00
C. Overige schulden		0,00	0,00
VIII. SCHULDEN OP TEN HOOGSTE EEN JAAR			
A. Schulden op meer dan één jaar die binnen het jaar vervallen		0,00	0,00
B. Financiële schulden			
1. Kredietinstellingen		0,00	0,00
2. Overige schulden		0,00	0,00
C. Schulden uit gewone werking		0,00	650,00
D. Schulden met betrekking tot belastingen, bezoligingen en sociale lasten			
1. Belastingen		0,00	0,00
2. Bezoligingen en sociale lasten		0,00	0,00
E. Overige schulden		0,00	0,00
IX. OVERLOPENDE REKENINGEN		0,00	0,00
TOTAAL DER PASSIVA		12 778,35	16 431,49

partij N-VA vzw
bijlage bij het financiële verslag

Jaarrekening 2024 per entiteit

2. RESULTATENREKENING		Boekjaar	Vorig Boekjaar
I. OPBRENGSTEN UIT DE GEWONE WERKING		21 835,26	3 120,16
A.	Belgische overheidsbijdragen	0,00	0,00
B.	Andere bijdragen		
0.	Geconsolideerde verbonden entiteiten	21 835,26	2 520,16
1.	Niet geconsolideerde verbonden entiteiten	0,00	0,00
2.	Mandatarissen	0,00	0,00
3.	Andere	0,00	0,00
C.	Lidgelden	0,00	0,00
D.	Opbrengsten uit het onroerend vermogen	0,00	0,00
E.	Opbrengsten van manifestaties, publicaties en reclame	0,00	0,00
F.	Giften, schenkingen of legaten van natuurlijke personen	0,00	0,00
G.	Diverse opbrengsten	0,00	600,00
II. KOSTEN VOOR DE GEWONE WERKING		24 784,40	650,00
A.I.	Voorraden en werken in uitvoering		
1.	Inkopen		
2.	Wijziging in de voorraad en bestellingen in uitvoering	0,00	0,00
A.II.	Dotaties		
0.	Geconsolideerde verbonden entiteiten	0,00	0,00
1.	Niet geconsolideerde verbonden entiteiten	23 261,00	0,00
2.	Mandatarissen	0,00	0,00
3.	Andere	0,00	0,00
B.	Diensten en diverse goederen		
1.	Hulvestingskosten		
2.	Administratie en beheer	1 523,40	650,00
3.	Publicaties	0,00	0,00
4.	Reclame, propaganda en vergaderingen, inbegrepen de verkiezingskosten	0,00	0,00
5.	Diverse kosten	0,00	0,00
C.	Personeelskosten	0,00	0,00
D.	Afschrijvingen en waardeverminderingen op oprichtingskosten, immateriële en materiële vaste activa	0,00	0,00
E.	Waardeverminderingen op voorraden en vorderingen uit de gewone werking	0,00	0,00
F.	Voorzieningen voor risico's en kosten (toevoegingen +, bestedingen -, terugnemingen -)	0,00	0,00
G.	Andere kosten voor de gewone werking	0,00	0,00
H.	Geactiveerde kosten	0,00	0,00
I.	Afschrijvingen op consolidatieverschillen	XXXXXXX	XXXXXXXXXX
III. RESULTAAT UIT DE GEWONE WERKING VOÛR FINANCIËEL RESULTAAT		-2 949,14	2 470,16

partij N-VA vzw
bijlage bij het financiële verslag

Jaarrekening 2024 per entiteit

RESULTATENREKENING (vervolg)

	Boekjaar	Vorig Boekjaar
IV. FINANCIËLE OPBRENGSTEN	0,00	0,00
A. Opbrengsten uit financiële vaste activa	0,00	0,00
B. Opbrengsten uit vlottende activa	0,00	0,00
C. Overige financiële opbrengsten	0,00	0,00
V. FINANCIËLE KOSTEN	54,00	54,00
A. Kosten van schulden	0,00	0,00
B. Waardeverminderingen op vlottende activa andere dan bedoeld onder II E	0,00	0,00
C. Overige financiële kosten	54,00	54,00
VI. RESULTAAT UIT DE GEWONE WERKING NA FINANCIËEL RESULTAAT	-3.003,14	2.416,16
VII. NIET-RECURRENTE OPBRENGSTEN	0,00	0,00
VIII. NIET-RECURRENTE KOSTEN	0,00	0,00
IX. BELASTINGEN OP HET RESULTAAT (+) (-)	0,00	0,00
X. BELASTINGVRIJE RESERVES	0,00	0,00
A. Onttrekking aan de belastingvrije reserves (+)	0,00	0,00
B. Overboeking naar de belastingvrije reserves (-)		
XI. RESULTAAT	(+)(-) -3.003,14	2.416,16
A. Aandeel van derden	0,00	0,00
B. Aandeel van de Groep	-3.003,14	2.416,16

partij N-VA vzw
 bijlage bij het financiële verslag

Jaarrekening 2024 per entiteit

27) Arrondissement Kortrijk-Roeselare-Tielt

Jaarrekening per 31.12.2024

1. BALANS		Boekjaar	Vorig Boekjaar
ACTIVA			
VASTE ACTIVA			
		0,00	0,00
I. OPRICHTINGKOSTEN		0,00	0,00
II. IMMATERIELE VASTE ACTIVA			
III. MATERIELE VASTE ACTIVA			
A. Terreinen en gebouwen		0,00	0,00
B. Installaties, machines en uitrusting		0,00	0,00
C. Meubilair en rollend materieel		0,00	0,00
D. Leasing en soortgelijke rechten		0,00	0,00
E. Overige materiële vaste activa		0,00	0,00
F. Activa in aanbouw en vooruitbetalingen		0,00	0,00
IV. FINANCIELE VASTE ACTIVA		0,00	0,00
VLOTTENDE ACTIVA			
		24 093,08	44 863,26
V. VORDERING OP MEER DAN EEN JAAR			
A. Handelsvorderingen		0,00	0,00
B. Overige vorderingen		0,00	0,00
VII. VORDERINGEN OP TEN HOOGSTE EEN JAAR			
A. Vorderingen uit gewone werking		8 273,10	2 830,75
B. Overige vorderingen		0,00	0,00
VIII. GELDBELEGGINGEN		0,00	0,00
IX. LIQUIDE MIDDELEN		17 863,22	43 794,75
X. OVERLOPENDE REKENINGEN		-1 843,24	-1 762,24
TOTAAL DER ACTIVA		24 093,08	44 863,26

partij N-VA vzw
bijlage bij het financiële verslag

Jaarrekening 2024 per entiteit

	Boekjaar	Vorig Boekjaar
PASSIVA		
EIGEN VERMOGEN	24 093,08	44 863,26
I. MAATSCHAPPELIJK FONDS - KAPITAAL / INBRENG / UITGIFTEPREMIES - RESERVES - BESTEMDE FONDSEN (REKENINGEN 10 + 11 +13)	24 093,08	44 863,26
II. HERWAARDERINGSMEERWAARDEN	0,00	0,00
III. OVERGEDRAGEN RESULTAAT :	0,00	0,00
overgedragen winst	(+)	0,00
overgedragen verlies	(-)	0,00
IV. KAPITAALSUBSIDIES	0,00	0,00
V. BELANGEN VAN DERDEN	XXXXXXXXXX	XXXXXXXXXX
VOORZIENINGEN EN UITGESTELDE BELASTINGEN	0,00	0,00
VI.A. VOORZIENINGEN VOOR RISICO'S EN KOSTEN		
A. Voorzieningen voor verkiezingspropaganda	0,00	0,00
B. Voorzieningen voor pensioenen en soortgelijke verplichtingen	0,00	0,00
C. Voorzieningen voor grote herstellings- en onderhoudswerken	0,00	0,00
D. Voorzieningen voor overige risico's en kosten	0,00	0,00
VI.B. UITGESTELDE BELASTINGEN	0,00	0,00
SCHULDEN	0,00	0,00
VII. SCHULDEN OP MEER DAN EEN JAAR		
A. Financiële schulden		
1. Kredietinstellingen	0,00	0,00
2. Leasingschulden en soortgelijke	0,00	0,00
3. Overige leningen	0,00	0,00
B. Schulden uit gewone werking	0,00	0,00
C. Overige schulden	0,00	0,00
VIII. SCHULDEN OP TEN HOOGSTE EEN JAAR		
A. Schulden op meer dan één jaar die binnen het jaar vervallen	0,00	0,00
B. Financiële schulden		
1. Kredietinstellingen	0,00	0,00
2. Overige schulden	0,00	0,00
C. Schulden uit gewone werking	0,00	0,00
D. Schulden met betrekking tot belastingen, bezoldigingen en sociale lasten		
1. Belastingen	0,00	0,00
2. Bezoldigingen en sociale lasten	0,00	0,00
E. Overige schulden	0,00	0,00
IX. OVERLOPENDE REKENINGEN	0,00	0,00
TOTAAL DER PASSIVA	24 093,08	44 863,26

partij N-VA vzw
bijlage bij het financiële verslag

Jaarrekening 2024 per entiteit

2. RESULTATENREKENING

	Boekjaar	Vorig Boekjaar
I. OPBRENGSTEN UIT DE GEWONE WERKING	111 465,72	13 470,40
A. Belgische overheidsbijdragen	0,00	0,00
B. Andere bijdragen		
D. Geconsolideerde verbonden entiteiten	104 213,41	11 323,00
1. Niet geconsolideerde verbonden entiteiten	0,00	0,00
2. Mandatarissen	0,00	0,00
3. Andere	0,00	0,00
C. Lidgeden	0,00	0,00
D. Opbrengsten uit het onroerend vermogen	0,00	0,00
E. Opbrengsten van manifestaties, publicaties en reclame	0,00	0,00
F. Giften, schenkingen of legaten van natuurlijke personen	0,00	0,00
G. Diverse opbrengsten	7 252,31	2 147,40
II. KOSTEN VOOR DE GEWONE WERKING	132 315,73	7 963,06
A I. Voorraden en werken in uitvoering		
1. Inkopen		
2. Wijziging in de voorraad en bestellingen in uitvoering	0,00	0,00
A II. Dotaties		
D. Geconsolideerde verbonden entiteiten	0,00	0,00
1. Niet geconsolideerde verbonden entiteiten	95 850,70	420,00
2. Mandatarissen	0,00	0,00
3. Andere	0,00	0,00
B. Diensten en diverse goederen		
1. Huisvestingskosten	0,00	0,00
2. Administratie en beheer	3 382,20	3 673,23
3. Publicaties	0,00	0,00
4. Reclame, propaganda en vergaderingen, inbegrepen de verkiezingskosten	33 062,75	3 866,28
5. Diverse kosten	0,00	0,00
C. Personeelskosten	0,00	0,00
D. Afschrijvingen en waardeverminderingen op oprichtingskosten, immateriële en materiële vaste activa	0,00	0,00
E. Waardeverminderingen op voorraden en vorderingen uit de gewone werking	0,00	0,00
F. Voorzieningen voor risico's en kosten (toevoegingen +, bestedingen -, terugnemingen -)	0,00	0,00
G. Andere kosten voor de gewone werking	20,08	3,55
H. Geactiveerde kosten	0,00	0,00
I. Afschrijvingen op consolidatieverschillen	XXXXXXX	XXXXXXXX
III. RESULTAAT UIT DE GEWONE WERKING VOOR FINANCIËEL RESULTAAT	-20 850,01	5 507,34

partij N-VA vzw
 bijlage bij het financiële verslag

Jaarrekening 2024 per entiteit

RESULTATENREKENING (vervolg)

	Boekjaar	Vorig Boekjaar
IV. FINANCIËLE OPBRENGSTEN	133,83	23,71
A. Opbrengsten uit financiële vaste activa	0,00	0,00
B. Opbrengsten uit vlottende activa	133,83	23,71
C. Overige financiële opbrengsten	0,00	0,00
V. FINANCIËLE KOSTEN	54,00	84,00
A. Kosten van schulden	0,00	0,00
B. Waardeverminderingen op vlottende activa andere dan bedoeld onder '1 E	0,00	0,00
C. Overige financiële kosten	54,00	84,00
VI. RESULTAAT UIT DE GEWONE WERKING NA FINANCIËEL RESULTAAT	-20 770,18	5 447,05
VII. NIET-RECURRENTE OPBRENGSTEN	0,00	0,00
VIII. NIET-RECURRENTE KOSTEN	0,00	0,00
IX. BELASTINGEN OP HET RESULTAAT (+) (-)	0,00	0,00
X. BELASTINGVRIJE RESERVES	0,00	0,00
A. Onttrekking aan de belastingvrije reserves (+)	0,00	0,00
B. Overboeking naar de belastingvrije reserves (-)		
XI. RESULTAAT	-20 770,18	5 447,05
A. Aandeel van derden	0,00	0,00
B. Aandeel van de Groep	-20 770,18	5 447,05

28) Arrondissement Leuven

Jaarrekening per 31.12.2024

I. BALANS		Boekjaar	Vorig Boekjaar
ACTIVA			
VASTE ACTIVA			
		0,00	0,00
I. OPRICHTINGKOSTEN		0,00	0,00
II. IMMATERIELE VASTE ACTIVA			
III. MATERIELE VASTE ACTIVA			
A. Terreinen en gebouwen		0,00	0,00
B. Installaties, machines en uitrusting		0,00	0,00
C. Meubilair en rollend materieel		0,00	0,00
D. Leasing en soortgelijke rechten		0,00	0,00
E. Overige materiele vaste activa		0,00	0,00
F. Activa in aanbouw en vooruitbetalingen		0,00	0,00
IV. FINANCIËLE VASTE ACTIVA		0,00	0,00
VLOTTENDE ACTIVA			
		34 068,46	80 788,38
V. VORDERING OP MEER DAN EEN JAAR			
A. Handelsvorderingen		0,00	0,00
B. Overige vorderingen		0,00	0,00
VII. VORDERINGEN OP TEN HOOGSTE EEN JAAR			
A. Vorderingen uit gewone werking		15 331,02	11 671,10
B. Overige vorderingen		0,00	0,00
VIII. GELDBELEGGINGEN		0,00	0,00
IX. LIQUIDE MIDDELEN		18 735,44	69 117,28
X. OVERLOPENDE REKENINGEN		0,00	0,00
TOTAAL DER ACTIVA		34 068,46	80 788,38

partij N-VA vzw
bijlage bij het financiële verslag

Jaarrekening 2024 per entiteit

	Boekjaar	Vorig Boekjaar
PASSIVA		
EIGEN VERMOGEN		
I. MAATSCHAPPELIJK FONDS - KAPITAAL / INBRENG / UITGIFTEPREMIES - RESERVES - BESTEMDE FONDSEN (REKENINGEN 10 + 11 +13)	34 066,46	80 788,38
II. HERWAARDERINGSMEERWAARDEN	0,00	0,00
III. OVERGEDRAGEN RESULTAAT :		
overgedragen winst	(+) 0,00	0,00
overgedragen verlies	(-) 0,00	0,00
IV. KAPITAALSUBSIDIES	0,00	0,00
V. BELANGEN VAN DERDEN	XXXXXXXXXX	XXXXXXXXXX
VOORZIENINGEN EN UITGESTELDE BELASTINGEN	0,00	0,00
VI.A. VOORZIENINGEN VOOR RISICO'S EN KOSTEN		
A. Voorzieningen voor verkiezingspropaganda	0,00	0,00
B. Voorzieningen voor pensioenen en soortgelijke verplichtingen	0,00	0,00
C. Voorzieningen voor grote herstellings- en onderhoudswerken	0,00	0,00
D. Voorzieningen voor overige risico's en kosten	0,00	0,00
VI.B. UITGESTELDE BELASTINGEN	0,00	0,00
SCHULDEN	0,00	0,00
VII. SCHULDEN OP MEER DAN EEN JAAR		
A. Financiële schulden		
1. Kredietinstellingen	0,00	0,00
2. Leasingschulden en soortgelijke	0,00	0,00
3. Overige leningen	0,00	0,00
B. Schulden uit gewone werking	0,00	0,00
C. Overige schulden	0,00	0,00
VIII. SCHULDEN OP TEN HOOGSTE EEN JAAR		
A. Schulden op meer dan één jaar die binnen het jaar vervallen	0,00	0,00
B. Financiële schulden		
1. Kredietinstellingen	0,00	0,00
2. Overige schulden	0,00	0,00
C. Schulden uit gewone werking	0,00	0,00
D. Schulden met betrekking tot belastingen, bezoldigingen en sociale lasten		
1. Belastingen	0,00	0,00
2. Bezoldigingen en sociale lasten	0,00	0,00
E. Overige schulden	0,00	0,00
IX. OVERLOPENDE REKENINGEN	0,00	0,00
TOTAAL DER PASSIVA	34 066,46	80 788,38

partij N-VA vzw
bijlage bij het financiële verslag

Jaarrekening 2024 per entiteit

	Boekjaar	Vorig Boekjaar
2. RESULTATENREKENING		
I. OPBRENGSTEN UIT DE GEWONE WERKING	139 969,46	59 482,10
A. Belgische overheidsbijdragen	0,00	0,00
B. Andere bijdragen		
0. Geconsolideerde verbonden entiteiten	122 814,04	19 918,40
1. Niet geconsolideerde verbonden entiteiten	0,00	0,00
2. Mandatarissen	0,00	0,00
3. Andere	0,00	0,00
C. Lidgelden	0,00	0,00
D. Opbrengsten uit het onroerend vermogen	0,00	0,00
E. Opbrengsten van manifestaties, publicaties en reclame	0,00	0,00
F. Giften, schenkingen of legaten van natuurlijke personen	0,00	0,00
G. Diverse opbrengsten	17 155,42	39 563,70
II. KOSTEN VOOR DE GEWONE WERKING	186 662,88	49 715,13
A I. Voorraden en werken in uitvoering		
1. Inkopen		
2. Wijziging in de voorraad en bestellingen in uitvoering	0,00	0,00
A II. Dotaties		
0. Geconsolideerde verbonden entiteiten	0,00	0,00
1. Niet geconsolideerde verbonden entiteiten	36 154,40	5 254,42
2. Mandatarissen	0,00	0,00
3. Andere	0,00	0,00
B. Diensten en diverse goederen		
1. Huisvestingskosten	18 063,37	1 856,14
2. Administratie en beheer	10 714,05	6 415,58
3. Publicaties	0,00	0,00
4. Reclame, propaganda en vergaderingen, inbegrepen de verkiezingskosten	122 771,08	38 148,99
5. Diverse kosten	0,00	0,00
C. Personeelskosten	0,00	0,00
D. Afschrijvingen en waardeverminderingen op oprichtingskosten, immateriële en materiële vaste activa	0,00	0,00
E. Waardeverminderingen op voorraden en vorderingen uit de gewone werking	0,00	0,00
F. Voorzieningen voor risico's en kosten (toevoegingen +, bestedingen -, terugnemingen -)	0,00	0,00
G. Andere kosten voor de gewone werking	960,00	0,00
H. Geactiveerde kosten	(-) 0,00	0,00
I. Afschrijvingen op consolidatieverschillen	XXXXXXXXXX	XXXXXXXXXX
III. RESULTAAT UIT DE GEWONE WERKING VOÓR FINANCIËEL RESULTAAT	-46 693,42	9 766,97

partij N-VA vzw
 bijlage bij het financiële verslag

Jaarrekening 2024 per entiteit

RESULTATENREKENING (vervolg)

	Boekjaar	Vorig Boekjaar
IV. FINANCIËLE OPBRENGSTEN	0,00	0,00
A. Opbrengsten uit financiële vaste activa	0,00	0,00
B. Opbrengsten uit vlottende activa	0,00	0,00
C. Overige financiële opbrengsten	0,00	0,00
V. FINANCIËLE KOSTEN	28,50	199,00
A. Kosten van schulden	0,00	0,00
B. Waandeverminderingen op vlottende activa andere dan bedoeld onder II E	0,00	0,00
C. Overige financiële kosten	28,50	199,00
VI. RESULTAAT UIT DE GEWONE WERKING NA FINANCIËEL RESULTAAT	-46.721,92	9.567,97
VII. NIET-RECURRENTE OPBRENGSTEN	0,00	0,00
VIII. NIET-RECURRENTE KOSTEN	0,00	0,00
IX. BELASTINGEN OP HET RESULTAAT (+) (-)	0,00	0,00
X. BELASTINGVRIJE RESERVES	0,00	0,00
A. Onttrekking aan de belastingvrije reserves (+)	0,00	0,00
B. Overboeking naar de belastingvrije reserves (-)		
XI. RESULTAAT	(+):(-) -46.721,92	9.567,97
A. Aandeel van derden	0,00	0,00
B. Aandeel van de Groep	-46.721,92	9.567,97

29) Provinciaal Overlegcomité Limburg

Jaarrekening per 31.12.2024

I. BALANS		Boekjaar	Vorig Boekjaar
ACTIVA			
VASTE ACTIVA			
		0,00	0,00
I. OPRICHTINGKOSTEN		0,00	0,00
II. IMMATERIELE VASTE ACTIVA			
III. MATERIELE VASTE ACTIVA			
A. Terreinen en gebouwen		0,00	0,00
B. Installaties, machines en uitrusting		0,00	0,00
C. Meubilair en rolfend materieel		0,00	0,60
D. Leasing en soortgelijke rechten		0,00	0,00
E. Overige materiële vaste activa		0,00	0,00
F. Activa in aanbouw en vooruitbetalingen		0,00	0,00
IV. FINANCIËLE VASTE ACTIVA			
		0,00	0,00
VLOTTENDE ACTIVA			
		432,43	81 703,11
V. VORDERING OP MEER DAN EEN JAAR			
A. Handelsvorderingen		0,00	0,00
B. Overige vorderingen		0,00	0,00
VII. VORDERINGEN OP TEN HOOGSTE EEN JAAR			
A. Vorderingen uit gewone werking		0,00	2 054,70
B. Overige vorderingen		0,00	0,00
VIII. GELDBELEGGINGEN			
		0,00	0,00
IX. LIQUIDE MIDDELEN			
		578,88	59 727,16
X. OVERLOPENDE REKENINGEN			
		-148,25	-78,75
TOTAAL DER ACTIVA		432,43	81 703,11

partij N-VA vzw
bijlage bij het financiële verslag

Jaarrekening 2024 per entiteit

PASSIVA	Boekjaar	Vorig Boekjaar
EIGEN VERMOGEN	432,43	61 703,11
I. MAATSCHAPPELIJK FONDS - KAPITAAL / INBRENG / UITGIFTEPREMIES - RESERVES - BESTEMDE FONDSEN (REKENINGEN 10 + 11 +13)	432,43	61 703,11
II. HERWAARDERINGSMEERWAARDEN	0,00	0,00
III. OVERGEDRAGEN RESULTAAT :	0,00	0,00
overgedragen winst	(+)	0,00
overgedragen verlies	(-)	0,00
IV. KAPITAALSUBSIDIES	0,00	0,00
V. BELANGEN VAN DERDEN	XXXXXXXXXX	XXXXXXXXXX
VOORZIENINGEN EN UITGESTELDE BELASTINGEN	0,00	0,00
VIA. VOORZIENINGEN VOOR RISICO'S EN KOSTEN		
A. Voorzieningen voor verzekeringspropaganda	0,00	0,00
B. Voorzieningen voor pensioenen en soortgelijke verplichtingen	0,00	0,00
C. Voorzieningen voor grote herstellings- en onderhoudswerken	0,00	0,00
D. Voorzieningen voor overige risico's en kosten	0,00	0,00
VI.B. UITGESTELDE BELASTINGEN	0,00	0,00
SCHULDEN	0,00	0,00
VII. SCHULDEN OP MEER DAN EEN JAAR		
A. Financiële schulden		
1. Kredietinstellingen	0,00	0,00
2. Leasingschulden en soortgelijke	0,00	0,00
3. Overige leningen	0,00	0,00
B. Schulden uit gewone werking	0,00	0,00
C. Overige schulden	0,00	0,00
VIII. SCHULDEN OP TEN HOOGSTE EEN JAAR		
A. Schulden op meer dan één jaar die binnen het jaar vervallen	0,00	0,00
B. Financiële schulden		
1. Kredietinstellingen	0,00	0,00
2. Overige schulden	0,00	0,00
C. Schulden uit gewone werking	0,00	0,00
D. Schulden met betrekking tot belastingen, bezoldigingen en sociale lasten		
1. Belastingen	0,00	0,00
2. Bezoldigingen en sociale lasten	0,00	0,00
E. Overige schulden	0,00	0,00
IX. OVERLOPENDE REKENINGEN	0,00	0,00
TOTAAL DER PASSIVA	432,43	61 703,11

partij N-VA vzw
bijlage bij het financiële verslag

Jaarrekening 2024 per entiteit

	Boekjaar	Vorig Boekjaar
2. RESULTATENREKENING		
I. OPBRENGSTEN UIT DE GEWONE WERKING	10 220,73	12 172,90
A. Belgische overheidsbijdragen	0,00	0,00
B. Andere bijdragen		
0. Geconsolideerde verbonden entiteiten	0,00	0,00
1. Niet geconsolideerde verbonden entiteiten	0,00	0,00
2. Mandatarissen	10 220,73	12 172,90
3. Andere	0,00	0,00
C. Lidgelden	0,00	0,00
D. Opbrengsten uit het onroerend vermogen	0,00	0,00
E. Opbrengsten van manifestaties, publicaties en reclame	0,00	0,00
F. Giften, schenkingen of legaten van natuurlijke personen	0,00	0,00
G. Diverse opbrengsten	0,00	0,00
II. KOSTEN VOOR DE GEWONE WERKING	71 811,89	34,73
A.I. Voorraden en werken in uitvoering		
1. Inkopen		
2. Wijziging in de voorraad en bestellingen in uitvoering	0,00	0,00
A.II. Dotaties		
0. Geconsolideerde verbonden entiteiten	0,00	0,00
1. Niet geconsolideerde verbonden entiteiten	70 277,30	0,00
2. Mandatarissen	0,00	0,00
3. Andere	0,00	0,00
B. Diensten en diverse goederen		
1. Huisvestingskosten		
2. Administratie en beheer	0,00	0,00
3. Publicaties	1 480,00	0,00
4. Reclame, propaganda en vergaderingen, inbegrepen de verkiezingskosten	0,00	0,00
5. Diverse kosten	0,00	0,00
C. Personeelskosten	0,00	0,00
D. Afschrijvingen en waardeverminderingen op oprichtingskosten, immateriële en materiële vaste activa	0,00	0,00
E. Waardeverminderingen op voorraden en vorderingen uit de gewone werking	0,00	0,00
F. Voorzendingen voor risico's en kosten (toevoegingen +, bestedingen -, terugnemingen -)	0,00	0,00
G. Andere kosten voor de gewone werking	54,59	34,73
H. Geactiveerde kosten	0,00	0,00
I. Afschrijvingen op consolidatieverschillen	XXXXXXXXXX	XXXXXXXXXX
III. RESULTAAT UIT DE GEWONE WERKING VÓÓR FINANCIËEL RESULTAAT	-61 591,16	12 138,17

partij N-VA vzw
bijlage bij het financiële verslag

Jaarrekening 2024 per entiteit

RESULTATENREKENING (vervolg)

	Boekjaar	Vorig Boekjaar
IV. FINANCIËLE OPBRENGSTEN	363,98	231,63
A. Opbrengsten uit financiële vaste activa	0,00	0,00
B. Opbrengsten uit vlottende activa	363,98	231,63
C. Overige financiële opbrengsten	0,00	0,00
V. FINANCIËLE KOSTEN	43,50	41,50
A. Kosten van schulden	0,00	0,00
B. Waardeverminderingen op vlottende activa andere dan bedoeld onder II E	0,00	0,00
C. Overige financiële kosten	43,50	41,50
VI. RESULTAAT UIT DE GEWONE WERKING NA FINANCIËEL RESULTAAT	-61 270,68	12 328,30
VII. NIET-RECURRENTE OPBRENGSTEN	0,00	0,00
VIII. NIET-RECURRENTE KOSTEN	0,00	0,00
IX. BELASTINGEN OP HET RESULTAAT (+) (-)	0,00	0,00
X. BELASTINGVRIJE RESERVES	0,00	0,00
A. Onttrekking aan de belastingvrije reserves (+)	0,00	0,00
B. Overboeking naar de belastingvrije reserves (-)		
XI. RESULTAAT	(+)(-) -61 270,68	12 328,30
A. Aandeel van derden	0,00	0,00
B. Aandeel van de Groep	-61 270,68	12 328,30

30) Arrondissement Mechelen

Jaarrekening per 31.12.2024

1. BALANS			
		Boekjaar	Vorig Boekjaar
ACTIVA			
VASTE ACTIVA			
		0,00	0,00
I. OPRICHTINGKOSTEN		0,00	0,00
II. IMMATERIELE VASTE ACTIVA			
III. MATERIELE VASTE ACTIVA			
A. Terreinen en gebouwen		0,00	0,00
B. Installaties, machines en uitrusting		0,00	0,00
C. Meubilair en rollend materieel		0,00	0,00
D. Leasing en soortgelijke rechten		0,00	0,00
E. Overige materiële vaste activa		0,00	0,00
F. Activa in aanbouw en vooruitbetalingen		0,00	0,00
IV. FINANCIËLE VASTE ACTIVA		0,00	0,00
VLOTTENDE ACTIVA			
		53 019 01	71 793 99
V. VORDERING OP MEER DAN EEN JAAR			
A. Handelsvorderingen		0,00	0,00
B. Overige vorderingen		0,00	0,00
VII. VORDERINGEN OP TEN HOOGSTE EEN JAAR			
A. Vorderingen uit gewone werking		2 073,20	7 381,69
B. Overige vorderingen		0,00	0,00
VIII. GELDBELEGGINGEN		0,00	0,00
IX. LIQUIDE MIDDELEN		50 945,81	64 412,30
X. OVERLOPENDE REKENINGEN		0,00	0,00
	TOTAAL DER ACTIVA	53 019 01	71 793 99

partij N-VA vzw
bijlage bij het financiële verslag

Jaarrekening 2024 per entiteit

PASSIVA		Boekjaar	Vorig Boekjaar
EIGEN VERMOGEN		53 019,01	71 793,99
I. MAATSCHAPPELIJK FONDS - KAPITAAL / INBRENG / UITGIFTEPREMIES - RESERVES - BESTEMDE FONDSEN (REKENINGEN 10 + 11 +13)		53 019,01	71 793,99
II. HERWAARDERINGSMEERWAARDEN		0,00	0,00
III. OVERGEDRAGEN RESULTAAT :		0,00	0,00
overgedragen winst	(+)	0,00	0,00
overgedragen verlies	(-)	0,00	0,00
IV. KAPITAALSUBSIDIES		0,00	0,00
V. BELANGEN VAN DERDEN		XXXXXXXXXX	XXXXXXXXXX
VOORZIENINGEN EN UITGESTELDE BELASTINGEN		0,00	0,00
VIA. VOORZIENINGEN VOOR RISICO'S EN KOSTEN			
A. Voorzieningen voor verkiezingspropaganda		0,00	0,00
B. Voorzieningen voor pensioenen en soortgelijke verplichtingen		0,00	0,00
C. Voorzieningen voor grote herstellings- en onderhoudswerken		0,00	0,00
D. Voorzieningen voor overige risico's en kosten		0,00	0,00
VIB. UITGESTELDE BELASTINGEN		0,00	0,00
SCHULDEN		0,00	0,00
VII. SCHULDEN OP MEER DAN EEN JAAR			
A. Financiële schulden:			
1. Kredietinstellingen		0,00	0,00
2. Leasingschulden en soortgelijke		0,00	0,00
3. Overige leningen		0,00	0,00
B. Schulden uit gewone werking		0,00	0,00
C. Overige schulden		0,00	0,00
VIII. SCHULDEN OP TEN HOOGSTE EEN JAAR			
A. Schulden op meer dan één jaar die binnen het jaar vervallen		0,00	0,00
B. Financiële schulden:			
1. Kredietinstellingen		0,00	0,00
2. Overige schulden		0,00	0,00
C. Schulden uit gewone werking		0,00	0,00
D. Schulden met betrekking tot belastingen, bezoldigingen en sociale lasten			
1. Belastingen		0,00	0,00
2. Bezoldigingen en sociale lasten		0,00	0,00
E. Overige schulden		0,00	0,00
IX. OVERLOPENDE REKENINGEN		0,00	0,00
TOTAAL DER PASSIVA		53 019,01	71 793,99

partij N-VA vzw
bijlage bij het financiële verslag

Jaarrekening 2024 per entiteit

2. RESULTATENREKENING

	Boekjaar	Vorig Boekjaar
I. OPBRENGSTEN UIT DE GEWONE WERKING	4 713,50	13 529,26
A. Belgische overheidsbijdragen	0,00	0,00
B. Andere bijdragen		
1. Geconsolideerde verbonden entiteiten	4 146,40	13 529,26
1. Niet geconsolideerde verbonden entiteiten	0,00	0,00
2. Mandatarissen	0,00	0,00
3. Andere	0,00	0,00
C. Licenties	0,00	0,00
D. Opbrengsten uit het onroerend vermogen	0,00	0,00
E. Opbrengsten van manifestaties, publicaties en reclame	0,00	0,00
F. Giften, schenkingen of legaten van natuurlijke personen	0,00	0,00
G. Diverse opbrengsten	567,10	0,00
II. KOSTEN VOOR DE GEWONE WERKING	23 641,55	1 724,53
A I. Voorraden en werken in uitvoering		
1. Inkopen		
2. Wijziging in de voorraad en bestellingen in uitvoering	0,00	0,00
A II. Dotaties		
0. Geconsolideerde verbonden entiteiten	0,00	0,00
1. Niet geconsolideerde verbonden entiteiten	11 210,00	0,00
2. Mandatarissen	0,00	0,00
3. Andere	0,00	0,00
B. Diensten en diverse goederen		
1. Huisvestingskosten	0,00	0,00
2. Administratie en beheer	723,30	974,05
3. Publicaties	0,00	0,00
4. Reclame, propaganda en vergaderingen, inbegrepen de verkiezingskosten	11 658,70	750,48
5. Diverse kosten	0,00	0,00
C. Personeelskosten	0,00	0,00
D. Afschrijvingen en waardeverminderingen op oprichtingskosten, immateriële en materiële vaste activa	0,00	0,00
E. Waardeverminderingen op voorraden en vorderingen uit de gewone werking	0,00	0,00
F. Voorzieningen voor risico's en kosten (toevoegingen + bestedingen -, terugkeringen -)	0,00	0,00
G. Andere kosten voor de gewone werking	46,55	0,00
H. Geactiveerde kosten	0,00	0,00
I. Afschrijvingen op consolidatieverschillen	(-)	(-)
	XXXXXXXXXX	XXXXXXXXXX
III. RESULTAAT UIT DE GEWONE WERKING VÓÓR FINANCIËEL RESULTAAT	-18 928,05	11 804,73

partij N-VA vzw
 bijlage bij het financiële verslag

Jaarrekening 2024 per entiteit

RESULTATENREKENING (vervolg)

	Boekjaar	Vorig Boekjaar
IV. FINANCIËLE OPBRENGSTEN	191,43	6,69
A. Opbrengsten uit financiële vaste activa	0,00	0,00
B. Opbrengsten uit vlottende activa	191,43	6,69
C. Overige financiële opbrengsten	0,00	0,00
V. FINANCIËLE KOSTEN	38,36	38,36
A. Kosten van schulden	0,00	0,00
B. Waardeverminderingen op vlottende activa andere dan bedoeld onder II E	0,00	0,00
C. Overige financiële kosten	38,36	38,36
VI. RESULTAAT UIT DE GEWONE WERKING		
NA FINANCIËEL RESULTAAT	-18 774,98	11 773,08
VII. NIET-RECURRENTE OPBRENGSTEN	0,00	0,00
VIII. NIET-RECURRENTE KOSTEN	0,00	0,00
IX. BELASTINGEN OP HET RESULTAAT (+) (-)	0,00	0,00
X. BELASTINGVRIJE RESERVES	0,00	0,00
A. Onttrekking aan de belastingvrije reserves (+)	0,00	0,00
B. Overboeking naar de belastingvrije reserves (-)		
XI. RESULTAAT		
A. Aandeel van derden	0,00	0,00
B. Aandeel van de Groep	-18 774,98	11 773,08
(+)(-)	-18 774,98	11 773,08

partij N-VA vzw
 bijlage bij het financiële verslag

Jaarrekening 2024 per entiteit

31) Arrondissement Oostende-Veurne-Diksmuide

Jaarrekening per 31.12.2024

f. BALANS		Boekjaar	Vorig Boekjaar
ACTIVA			
VASTE ACTIVA			
I. OPRICHTINGKOSTEN		0,00	0,00
II. IMMATERIELE VASTE ACTIVA			
III. MATERIELE VASTE ACTIVA			
A. Terreinen en gebouwen		0,00	0,00
B. Installaties, machines en uitrusting		0,00	0,00
C. Meubilair en roterend materieel		0,00	0,00
D. Leasing en soortgelijke rechten		0,00	0,00
E. Overige materiele vaste activa		0,00	0,00
F. Activa in aanbouw en vooruitbetalingen		0,00	0,00
IV. FINANCIËLE VASTE ACTIVA		0,00	0,00
VLOTTENDE ACTIVA			
V. VORDERING OP MEER DAN EEN JAAR			
A. Handelsvorderingen		0,00	0,00
B. Overige vorderingen		0,00	0,00
VII. VORDERINGEN OP TEN HOOGSTE EEN JAAR			
A. Vorderingen uit gewone werking		5 223,16	2 260,54
B. Overige vorderingen		0,00	0,00
VIII. GELDBELEGGINGEN		0,00	0,00
IX. LIQUIDE MIDDELEN		37 795,08	40 211,26
X. OVERLOPENDE REKENINGEN		0,00	0,00
TOTAAL DER ACTIVA		43 008,24	42 471,80

partij N-VA vzw
bijlage bij het financiële verslag

Jaarrekening 2024 per entiteit

PASSIVA		Boekjaar	Vorig Boekjaar
EIGEN VERMOGEN		43 008,24	42 471,80
I. MAATSCHAPPELIJK FONDS - KAPITAAL / INBRENG / UITGIFTEPREMIËS - RESERVES - BESTEMDE FONDSEN (REKENINGEN 10 + 11 +13)		43 008,24	42 471,80
II. HERWAARDERINGSMEERWAARDEN		0,00	0,00
III. OVERGEDRAGEN RESULTAAT		0,00	0,00
overgedragen winst	(+)	0,00	0,00
overgedragen verlies	(-)	0,00	0,00
IV. KAPITAALSUBSIDIES		0,00	0,00
V. BELANGEN VAN DERDEN		XXXXXXXXXX	XXXXXXXXXX
VOORZIENINGEN EN UITGESTELDE BELASTINGEN		0,00	0,00
VI.A. VOORZIENINGEN VOOR RISICO'S EN KOSTEN			
A. Voorzieningen voor verklaringspropaganda		0,00	0,00
B. Voorzieningen voor pensioenen en soortgelijke verplichtingen		0,00	0,00
C. Voorzieningen voor grote herstellings- en onderhoudswerken		0,00	0,00
D. Voorzieningen voor overige risico's en kosten		0,00	0,00
VI.B. UITGESTELDE BELASTINGEN		0,00	0,00
SCHULDEN		0,00	0,00
VII. SCHULDEN OP MEER DAN EEN JAAR			
A. Financiële schulden			
1. Kredietinstellingen		0,00	0,00
2. Leasingschulden en soortgelijke		0,00	0,00
3. Overige leningen		0,00	0,00
B. Schulden uit gewone werking		0,00	0,00
C. Overige schulden		0,00	0,00
VIII. SCHULDEN OP TEN HOOGSTE EEN JAAR			
A. Schulden op meer dan één jaar die binnen het jaar vervallen		0,00	0,00
B. Financiële schulden			
1. Kredietinstellingen		0,00	0,00
2. Overige schulden		0,00	0,00
C. Schulden uit gewone werking		0,00	0,00
D. Schulden met betrekking tot belastingen, bezoldigingen en sociale lasten			
1. Belastingen		0,00	0,00
2. Bezoldigingen en sociale lasten		0,00	0,00
E. Overige schulden		0,00	0,00
IX. OVERLOPENDE REKENINGEN		0,00	0,00
TOTAAL DER PASSIVA		43 008,24	42 471,80

partij N-VA vzw
bijlage bij het financiële verslag

Jaarrekening 2024 per entiteit

	Boekjaar	Vorig Boekjaar
2. RESULTATENREKENING		
I. OPBRENGSTEN UIT DE GEWONE WERKING	48 976,69	6 148,16
A. Belgische overheidsbijdragen	0,00	0,00
B. Andere bijdragen		
0. Geconsolideerde verbonden entiteiten	48 711,69	6 113,16
1. Niet geconsolideerde verbonden entiteiten	0,00	0,00
2. Mandatarissen	0,00	0,00
3. Andere	0,00	0,00
C. Lidgelden	0,00	0,00
D. Opbrengsten uit het onroerend vermogen	0,00	0,00
E. Opbrengsten van manifestaties, publicaties en reclame	0,00	0,00
F. Giften, schenkingen of legaten van natuurlijke personen	0,00	0,00
G. Diverse opbrengsten	265,00	35,00
II. KOSTEN VOOR DE GEWONE WERKING	48 556,29	1 621,22
A I. Voorraden en werken in uitvoering		
1. Inkoop		
2. Wijziging in de voorraad en bestellingen in uitvoering	0,00	0,00
A II. Dotaties		
0. Geconsolideerde verbonden entiteiten	0,00	0,00
1. Niet geconsolideerde verbonden entiteiten	0,00	0,00
2. Mandatarissen	0,00	0,00
3. Andere	0,00	0,00
B. Diensten en diverse goederen		
1. Huisvestingskosten	350,00	420,00
2. Administratie en beheer	3 129,18	795,00
3. Publicaties	0,00	0,00
4. Reclame, propaganda en vergaderingen, inbegrepen de verkiezingskosten	44 977,18	384,34
5. Diverse kosten	0,00	0,00
C. Personeelskosten	0,00	0,00
D. Afschrijvingen en waardeverminderingen op oprichtingskosten, immateriële en materiële vaste activa	0,00	0,00
E. Waardeverminderingen op voorraden en vorderingen uit de gewone werking	0,00	0,00
F. Voorzieningen voor risico's en kosten (toevoegingen + bestedingen -, terugnemingen -)	0,00	0,00
G. Andere kosten voor de gewone werking	66,93	21,88
H. Geactiveerde kosten	0,00	0,00
I. Afschrijvingen op consolidatieverschillen	XXXXXXXXXX	XXXXXXXXXX
III. RESULTAAT UIT DE GEWONE WERKING VÓÓR FINANCIËEL RESULTAAT	420,40	4 526,94

partij N-VA vzw
 bijlage bij het financiële verslag

Jaarrekening 2024 per entiteit

RESULTATENREKENING (vervolg)

	Boekjaar	Vorig Boekjaar
IV. FINANCIËLE OPBRENGSTEN	199,54	145,86
A. Opbrengsten uit financiële vaste activa	0,00	0,00
B. Opbrengsten uit vlottende activa	199,54	145,86
C. Overige financiële opbrengsten	0,00	0,00
V. FINANCIËLE KOSTEN	83,50	79,00
A. Kosten van schulden	0,00	0,00
B. Waardeverminderingen op vlottende activa andere dan bedoeld onder II E	0,00	0,00
C. Overige financiële kosten	83,50	79,00
VI. RESULTAAT UIT DE GEWONE WERKING NA FINANCIËEL RESULTAAT	536,44	4.593,80
VII. NIET-RECURRENTE OPBRENGSTEN	0,00	0,00
VIII. NIET-RECURRENTE KOSTEN	0,00	0,00
IX. BELASTINGEN OP HET RESULTAAT (+) (-)	0,00	0,00
X. BELASTINGVRIJE RESERVES	0,00	0,00
A. Onttrekking aan de belastingvrije reserves (+)	0,00	0,00
B. Overboeking naar de belastingvrije reserves (-)		
XI. RESULTAAT		
A. Aandeel van derden	0,00	0,00
B. Aandeel van de Groep	536,44	4.593,80
(+)(-)	536,44	4.593,80

32) Arrondissement Turnhout

Jaarrekening per 31.12.2024

1. BALANS		Boekjaar	Vorig Boekjaar
ACTIVA			
VASTE ACTIVA			
I. oprichtingskosten		0,00	0,00
II. IMMATERIELE VASTE ACTIVA			
III. MATERIELE VASTE ACTIVA			
A. Terreinen en gebouwen		0,00	0,00
B. Installaties, machines en uitrusting		0,00	0,00
C. Meubilair en rollend materieel		0,00	0,00
D. Leasing en soortgelijke rechten		0,00	0,00
E. Overige materiele vaste activa		0,00	0,00
F. Activa in aanbouw en vooruitbetalingen		0,00	0,00
IV. FINANCIËLE VASTE ACTIVA			
VLOTTENDE ACTIVA		45 700,71	80 743,00
V. VORDERING OP MEER DAN EEN JAAR			
A. Handelsvorderingen		0,00	0,00
B. Overige vorderingen		0,00	0,00
VII. VORDERINGEN OP TEN HOOGSTE EEN JAAR			
A. Vorderingen uit gewone werking		2 624,51	10 130,02
B. Overige vorderingen		0,00	0,00
VIII. GELDBELEGGINGEN			
IX. LIQUIDE MIDDELEN		43 076,20	70 612,98
X. OVERLOPENDE REKENINGEN		0,00	0,00
TOTAAL DER ACTIVA		45 700,71	80 743,00

partij N-VA vzw
bijlage bij het financiële verslag

Jaarrekening 2024 per entiteit

PASSIVA		Boekjaar	Vorig Boekjaar
EIGEN VERMOGEN		43 054,89	78 137,68
I. MAATSCHAPPELIJK FONDS - KAPITAAL / INBRENG / UITGIFTEPREMIES - RESERVES - BESTEMDE FONDSEN (REKENINGEN 10 + 11 +13)		43 054,89	78 137,88
II. HERWAARDERINGSMEERWAARDEN		0,00	0,00
III. OVERGEDRAGEN RESULTAAT :		0,00	0,00
overgedragen winst		(*) 0,00	0,00
overgedragen verlies		(-) 0,00	0,00
IV. KAPITAALSUBSIDIES		0,00	0,00
V. BELANGEN VAN DERDEN		XXXXXXXXXX	XXXXXXXXXX
VOORZIENINGEN EN UITGESTELDE BELASTINGEN		0,00	0,00
VIA. VOORZIENINGEN VOOR RISICO'S EN KOSTEN			
A. Voorzieningen voor verkiezingspropaganda		0,00	0,00
B. Voorzieningen voor pensioenen en soortgelijke verplichtingen		0,00	0,00
C. Voorzieningen voor grote herstelings- en onderhoudswerken		0,00	0,00
D. Voorzieningen voor overige risico's en kosten		0,00	0,00
VI.B. UITGESTELDE BELASTINGEN		0,00	0,00
SCHULDEN		2 645,82	2 605,32
VII. SCHULDEN OP MEER DAN EEN JAAR			
A. Financiële schulden			
1. Kredietinstellingen		0,00	0,00
2. Leasingschulden en soortgelijke		0,00	0,00
3. Overige leningen		0,00	0,00
B. Schulden uit gewone werking		0,00	0,00
C. Overige schulden		0,00	0,00
VIII. SCHULDEN OP TEN HOOGSTE EEN JAAR			
A. Schulden op meer dan één jaar die binnen het jaar vervallen		0,00	0,00
B. Financiële schulden			
1. Kredietinstellingen		0,00	0,00
2. Overige schulden		0,00	0,00
C. Schulden uit gewone werking		0,00	0,00
D. Schulden met betrekking tot belastingen, bezoldigingen en sociale lasten			
1. Belastingen		0,00	0,00
2. Bezoldigingen en sociale lasten		0,00	0,00
E. Overige schulden		0,00	0,00
IX. OVERLOPENDE REKENINGEN		2 645,82	2 605,32
TOTAAL DER PASSIVA		45 700,71	80 743,00

partij N-VA vzw
bijlage bij het financiële verslag

Jaarrekening 2024 per entiteit

	Boekjaar	Vorig Boekjaar
2. RESULTATENREKENING		
I. OPBRENGSTEN UIT DE GEWONE WERKING	7 414,02	18 460,43
A. Belgische overheidsbijdragen	0,00	0,00
B. Andere bijdragen		
0. Geconsolideerde verbonden entiteiten	5 249,02	17 280,43
1. Niet geconsolideerde verbonden entiteiten	0,00	0,00
2. Mandatarissen	0,00	0,00
3. Andere	0,00	0,00
C. Lidgelden	0,00	0,00
D. Opbrengsten uit het onroerend vermogen	0,00	0,00
E. Opbrengsten van manifestaties, publicaties en reclame	0,00	0,00
F. Giften, schenkingen of legaten van natuurlijke personen	0,00	0,00
G. Diverse opbrengsten	2 165,00	1 230,00
II. KOSTEN VOOR DE GEWONE WERKING	42 459,31	4 309,66
A I. Voorraden en werken in uitvoering		
1. Inkopen		
2. Wijziging in de voorraad en bestellingen in uitvoering	0,00	0,00
A II. Dotaties		
0. Geconsolideerde verbonden entiteiten	0,00	0,00
1. Niet geconsolideerde verbonden entiteiten	12 445,91	0,00
2. Mandatarissen	0,00	0,00
3. Andere	0,00	0,00
B. Diensten en diverse goederen		
1. Huisvestingskosten	91,00	1 615,00
2. Administratie en beheer	0,00	0,00
3. Publicaties		
4. Reclame, propaganda en vergaderingen, inbegrepen de verkiezingskosten	29 922,40	2 694,68
5. Diverse kosten	0,00	0,00
C. Personeelskosten	0,00	0,00
D. Afschrijvingen en waardeverminderingen op oprichtingskosten, immateriële en materiële vaste activa	3,00	0,00
E. Waardeverminderingen op voorraden en vorderingen uit de gewone werking	0,00	0,00
F. Voorzieningen voor risico's en kosten (toevoegingen +, bestedingen -, terugnemingen -)	0,00	0,00
G. Andere kosten voor de gewone werking	0,00	0,00
H. Geactiveerde kosten	0,00	0,00
I. Afschrijvingen op consolidatieverschillen	(-)	XXXXXXXXXX
III. RESULTAAT UIT DE GEWONE WERKING VÓÓR FINANCIËEL RESULTAAT	-35 045,29	14 150,75

partij N-VA vzw
bijlage bij het financiële verslag

Jaarrekening 2024 per entiteit

RESULTATENREKENING (vervolg)

	Boekjaar	Vorig Boekjaar
IV. FINANCIËLE OPBRENGSTEN	0,00	0,00
A. Opbrengsten uit financiële vaste activa	0,00	0,00
B. Opbrengsten uit vlottende activa	0,00	0,00
C. Overige financiële opbrengsten	0,00	0,00
V. FINANCIËLE KOSTEN	37,50	33,00
A. Kosten van schulden	0,00	0,00
B. Waardeverminderingen op vlottende activa andere dan bedoeld onder II E	0,00	0,00
C. Overige financiële kosten	37,50	33,00
VI. RESULTAAT UIT DE GEWONE WERKING NA FINANCIËEL RESULTAAT	-35 082,79	14 117,75
VII. NIET-RECURRENTE OPBRENGSTEN	0,00	0,00
VIII. NIET-RECURRENTE KOSTEN	0,00	0,00
IX. BELASTINGEN OP HET RESULTAAT (+) (-)	0,00	0,00
X. BELASTINGVRIJE RESERVES	0,00	0,00
A. Onttrekking aan de belastingvrije reserves (+)	0,00	0,00
B. Overboeking naar de belastingvrije reserves (-)		
XI. RESULTAAT	(+) (-)	(+) (-)
A. Aandeel van derden	0,00	0,00
B. Aandeel van de Groep	-35 082,79	14 117,75

33) Provinciaal Overlegcomité West-Vlaanderen

Jaarrekening per 31.12.2024**1. BALANS**

	Boekjaar	Vorig Boekjaar
ACTIVA		
VASTE ACTIVA	0,00	0,00
I. OPRICHTINGKOSTEN	0,00	0,00
II. IMMATERIELE VASTE ACTIVA		
III. MATERIELE VASTE ACTIVA		
A. Terreinen en gebouwen	0,00	0,00
B. Installaties, machines en uitrusting	0,00	0,00
C. Meubilair en rollend materieel	0,00	0,00
D. Leasing en soortgelijke rechten	0,00	0,00
E. Overige materiële vaste activa	0,00	0,00
F. Activa in aanbouw en vooruitbetalingen	0,00	0,00
IV. FINANCIËLE VASTE ACTIVA	0,00	0,00
VLOTTENDE ACTIVA	5 673,42	39 144,72
V. VORDERING OP MEER DAN EEN JAAR		
A. Handelsvorderingen	0,00	0,00
B. Overige vorderingen	0,00	0,00
VII. VORDERINGEN OP TEN HOOGSTE EEN JAAR		
A. Vorderingen uit gewone werking	1 603,55	1 782,26
B. Overige vorderingen	0,00	0,00
VIII. GELDBELEGGINGEN	0,00	0,00
IX. LIQUIDE MIDDELEN	4 069,87	37 362,46
X. OVERLOPENDE REKENINGEN	0,00	0,00
TOTAAL DER ACTIVA	5 673,42	39 144,72

partij N-VA vzw
bijlage bij het financiële verslag

Jaarrekening 2024 per entiteit

	Boekjaar	Vorig Boekjaar
PASSIVA		
EIGEN VERMOGEN	4 923,22	38 394,52
I. MAATSCHAPPELIJK FONDS - KAPITAAL / INBRÉNG / UITGIFTEPREMIES - RESERVES - BESTEMDE FONDSEN (REKENINGEN 10 + 11 +13)	4 923,22	38 394,52
II. HERWAARDERINGSMEERWAARDEN	0,00	0,00
III. OVERGEDRAGEN RESULTAAT :	0,00	0,00
overgedragen winst	(+)	0,00
overgedragen verlies	(-)	0,00
IV. KAPITAALSUBSIDIES	0,00	0,00
V. BELANGEN VAN DERDEN	XXXXXXXXXX	XXXXXXXXXX
VOORZIENINGEN EN UITGESTELDE BELASTINGEN	0,00	0,00
VI.A VOORZIENINGEN VOOR RISICO'S EN KOSTEN		
A. Voorzieningen voor verkiezingspropaganda	0,00	0,00
B. Voorzieningen voor pensioenen en soortgelijke verplichtingen	0,00	0,00
C. Voorzieningen voor grote herstellings- en onderhoudswerken	0,00	0,00
D. Voorzieningen voor overige risico's en kosten	0,00	0,00
VI.B. UITGESTELDE BELASTINGEN	0,00	0,00
SCHULDEN	750,20	750,20
VII. SCHULDEN OP MEER DAN EEN JAAR		
A. Financiële schulden		
1. Kredietinstellingen	0,00	0,00
2. Leasingschulden en soortgelijke	0,00	0,00
3. Overige leningen	0,00	0,00
B. Schulden uit gewone werking	0,00	0,00
C. Overige schulden	0,00	0,00
VIII. SCHULDEN OP TEN HOOGSTE EEN JAAR		
A. Schulden op meer dan één jaar die binnen het jaar vervallen	0,00	0,00
B. Financiële schulden		
1. Kredietinstellingen	0,00	0,00
2. Overige schulden	0,00	0,00
C. Schulden uit gewone werking	750,20	750,20
D. Schulden met betrekking tot belastingen, bezoldigingen en sociale lasten		
1. Belastingen	0,00	0,00
2. Bezoldigingen en sociale lasten	0,00	0,00
E. Overige schulden	0,00	0,00
IX. OVERLOPENDE REKENINGEN	0,00	0,00
TOTAAL DER PASSIVA	5 673,42	39 144,72

partij N-VA vzw
bijlage bij het financiële verslag

Jaarrekening 2024 per entiteit

	Boekjaar	Vorig Boekjaar
2. RESULTATENREKENING		
I. OPBRENGSTEN UIT DE GEWONE WERKING	7 878,46	7 532,80
A. Belgische overheidsbijdragen	0,00	0,00
B. Andere bijdragen		
0. Geconsolideerde verbonden entiteiten	0,00	0,00
1. Niet geconsolideerde verbonden entiteiten	0,00	0,00
2. Mandatarissen	7 878,46	7 532,80
3. Andere	0,00	0,00
C. Lidgelden	0,00	0,00
D. Opbrengsten uit het onroerend vermogen	0,00	0,00
E. Opbrengsten van manifestaties, publicaties en reclame	0,00	0,00
F. Giften, schenkingen of legaten van natuurlijke personen	0,00	0,00
G. Diverse opbrengsten	0,00	0,00
II. KOSTEN VOOR DE GEWONE WERKING	41 271,76	0,00
A I. Voorraden en werken in uitvoering		
1. Inkopen		
2. Wijziging in de voorraad en bestellingen in uitvoering	0,00	0,00
A II. Dotaties		
0. Geconsolideerde verbonden entiteiten	41 271,76	0,00
1. Niet geconsolideerde verbonden entiteiten	0,00	0,00
2. Mandatarissen	0,00	0,00
3. Andere	0,00	0,00
B. Diensten en diverse goederen		
1. Huisvestingskosten		
2. Administratie en beheer	0,00	0,00
3. Publicaties	0,00	0,00
4. Reclame, propaganda en vergaderingen, inbegrepen de verkiezingskosten	0,00	0,00
5. Diverse kosten	0,00	0,00
C. Personeelskosten	0,00	0,00
D. Afschrijvingen en waardeverminderingen op oprichtingskosten, immateriële en materiële vaste activa	0,00	0,00
E. Waardeverminderingen op voorraden en vorderingen uit de gewone werking	0,00	0,00
F. Voorzieningen voor risico's en kosten (toevoegingen +, bestedingen -, terugnemingen -)	0,00	0,00
G. Andere kosten voor de gewone werking	0,00	0,00
H. Geactiveerde kosten	(-) 0,00	0,00
I. Afschrijvingen op consolidatieverschillen	XXXXXXXXXX	XXXXXXXXXX
III. RESULTAAT UIT DE GEWONE WERKING VOOR FINANCIEEL RESULTAAT	-33 393,30	7 532,80

partij N-VA vzw
bijlage bij het financiële verslag

Jaarrekening 2024 per entiteit

RESULTATENREKENING (vervolg)

	Boekjaar	Vorig Boekjaar
IV. FINANCIËLE OPBRENGSTEN	0,00	0,00
A. Opbrengsten uit financiële vaste activa	0,00	0,00
B. Opbrengsten uit vlottende activa	0,00	0,00
C. Overige financiële opbrengsten	0,00	0,00
V. FINANCIËLE KOSTEN	78,00	78,00
A. Kosten van schulden	0,00	0,00
B. Waardeverminderingen op vlottende activa andere dan bedoeld onder II E	0,00	0,00
C. Overige financiële kosten	78,00	78,00
VI. RESULTAAT UIT DE GEWONE WERKING NA FINANCIËEL RESULTAAT	-33 471,30	7 454,80
VII. NIET-RECURRENTE OPBRENGSTEN	0,00	0,00
VIII. NIET-RECURRENTE KOSTEN	0,00	0,00
IX. BELASTINGEN OP HET RESULTAAT (+) (-)	0,00	0,00
X. BELASTINGVRIJE RESERVES	0,00	0,00
A. Onttrekking aan de belastingvrije reserves (+)	0,00	0,00
B. Overboeking naar de belastingvrije reserves (-)		
XI. RESULTAAT		
A. Aandeel van darden	0,00	0,00
B. Aandeel van de Groep	-33 471,30	7 454,80
(+) (-)	-33 471,30	7 454,80

34) Provinciaal Overlegcomité Oost-Vlaanderen

Jaarrekening per 31.12.2024

1. BALANS		Boekjaar	Vorig Boekjaar
ACTIVA			
VASTE ACTIVA		0,00	0,00
I. OPRICHTINGKOSTEN		0,00	0,00
II. IMMATERIELE VASTE ACTIVA			
III. MATERIELE VASTE ACTIVA			
A. Terreinen en gebouwen		0,00	0,00
B. Installaties, machines en uitrusting		0,00	0,00
C. Meubilair en rollend materieel		0,00	0,00
D. Leasing en soortgelijke rechten		0,00	0,00
E. Overige materiële vaste activa		0,00	0,00
F. Activa in aanbouw en vooruitbetalingen		0,00	0,00
IV. FINANCIËLE VASTE ACTIVA		0,00	0,00
VLOTTENDE ACTIVA		63 433,02	96 158,42
V. VORDERING OP MEER DAN EEN JAAR			
A. Handelsvorderingen		0,00	0,00
B. Overige vorderingen		0,00	0,00
VII. VORDERINGEN OP TEN HOOGSTE EEN JAAR			
A. Vorderingen uit gewone werking		40 009,06	1 700,72
B. Overige vorderingen		0,00	0,00
VIII. GELDBELEGGINGEN		0,00	0,00
IX. LIQUIDE MIDDELEN		23 423,96	94 457,70
X. OVERLOPENDE REKENINGEN		0,00	0,00
TOTAAL DER ACTIVA		63 433,02	96 158,42

partij N-VA vzw
bijlage bij het financiële verslag

Jaarrekening 2024 per entiteit

	Boekjaar	Vorig Boekjaar
PASSIVA		
EIGEN VERMOGEN	63 433,02	96 158,42
I. MAATSCHAPPELIJK FONDS - KAPITAAL / INBRENG / UITGIFTEPREMIES - RESERVES - BESTEMDE FONDSEN (REKENINGEN 10 + 11 +13)	63 433,02	96 158,42
II. HERWAARDERINGSMEERWAARDEN	0,00	0,00
III. OVERGEDRAGEN RESULTAAT :	0,00	0,00
overgedragen winst	(+) 0,00	0,00
overgedragen verlies	(-) 0,00	0,00
IV. KAPITAALSUBSIDIES	0,00	0,00
V. BELANGEN VAN DERDEN	XXXXXXXXXX	XXXXXXXXXX
VOORZIENINGEN EN UITGESTELDE BELASTINGEN	0,00	0,00
VI.A. VOORZIENINGEN VOOR RISICO'S EN KOSTEN		
A. Voorzieningen voor verkiezingspropaganda	0,00	0,00
B. Voorzieningen voor pensioenen en soortgelijke verplichtingen	0,00	0,00
C. Voorzieningen voor grote herstellings- en onderhoudswerken	0,00	0,00
D. Voorzieningen voor overige risico's en kosten	0,00	0,00
VI.B. UITGESTELDE BELASTINGEN	0,00	0,00
SCHULDEN	0,00	0,00
VII. SCHULDEN OP MEER DAN EEN JAAR		
A. Financiële schulden		
1. Kredietinstellingen	0,00	0,00
2. Leasingschulden en soortgelijke	0,00	0,00
3. Overige leningen	0,00	0,00
B. Schulden uit gewone werking	0,00	0,00
C. Overige schulden	0,00	0,00
VIII. SCHULDEN OP TEN HOOGSTE EEN JAAR		
A. Schulden op meer dan één jaar die binnen het jaar vervallen	0,00	0,00
B. Financiële schulden		
1. Kredietinstellingen	0,00	0,00
2. Overige schulden	0,00	0,00
C. Schulden uit gewone werking	0,00	0,00
D. Schulden met betrekking tot belastingen, bezoldigingen en sociale lasten		
1. Belastingen	0,00	0,00
2. Bezoldigingen en sociale lasten	0,00	0,00
E. Overige schulden	0,00	0,00
IX. OVERLOPENDE REKENINGEN	0,00	0,00
TOTAAL DER PASSIVA	63 433,02	96 158,42

partij N-VA vzw
bijlage bij het financiële verslag

Jaarrekening 2024 per entiteit

	Boekjaar	Vorig Boekjaar
2. RESULTATENREKENING		
I. OPBRENGSTEN UIT DE GEWONE WERKING	194 454,88	19 086,79
A. Belgische overheidsbijdragen	0,00	0,00
B. Andere bijdragen		
0. Geconsolideerde verbonden entiteiten	174 117,62	0,00
1. Niet geconsolideerde verbonden entiteiten	0,00	0,00
2. Mandatarissen	20 337,28	19 086,78
3. Andere	0,00	0,00
C. Lidgelden	0,00	0,00
D. Opbrengsten uit het onroerend vermogen	0,00	0,00
E. Opbrengsten van manifestaties, publicaties en reclame	0,00	0,00
F. Giften, schenkingen of legaten van natuurlijke personen	0,00	0,00
G. Diverse opbrengsten	0,00	0,00
II. KOSTEN VOOR DE GEWONE WERKING	227 112,37	3 093,04
A I. Voorraden en werken in uitvoering		
1. Inkoop		
2. Wijziging in de voorraad en bestellingen in uitvoering	0,00	0,00
A II. Dotaties		
0. Geconsolideerde verbonden entiteiten	17 165,03	0,00
1. Niet geconsolideerde verbonden entiteiten	53 784,62	0,00
2. Mandatarissen	0,00	0,00
3. Andere	0,00	0,00
B. Diensten en diverse goederen		
1. Huisvestingskosten		
2. Administratie en beheer	470,00	1 486,30
3. Publicaties	0,00	0,00
4. Reclame, propaganda en vergaderingen, inbegrepen de verkiezingskosten	155 690,39	1 603,20
5. Diverse kosten	0,00	0,00
C. Personeelskosten	0,00	0,00
D. Afschrijvingen en waardeverminderingen op oprichtingskosten, immateriële en materiële vaste activa	0,00	0,00
E. Waardeverminderingen op voorraden en vorderingen uit de gewone werking	0,00	0,00
F. Voorzieningen voor risico's en kosten (toevoegingen +, bestedingen -, terugnemingen -)	0,00	0,00
G. Andere kosten voor de gewone werking	2,33	1,54
H. Geactiveerde kosten	0,00	0,00
I. Afschrijvingen op consolidatieverschillen	(-)	
	XXXXXXXXXX	XXXXXXXXXX
III. RESULTAAT UIT DE GEWONE WERKING VOÓR FINANCIËEL RESULTAAT	-32 657,49	15 993,75

partij N-VA vzw
 bijlage bij het financiële verslag

Jaarrekening 2024 per entiteit

RESULTATENREKENING (vervolg)

	Boekjaar	Vorig Boekjaar
IV. FINANCIËLE OPBRENGSTEN	15,59	10,28
A. Opbrengsten uit financiële vaste activa	0,00	0,00
B. Opbrengsten uit vlottende activa	15,59	10,28
C. Overige financiële opbrengsten	0,00	0,00
V. FINANCIËLE KOSTEN	83,50	76,50
A. Kosten van schulden	0,00	0,00
B. Waardeverminderingen op vlottende activa andere dan bedoeld onder II E	0,00	0,00
C. Overige financiële kosten	83,50	76,50
VI. RESULTAAT UIT DE GEWONE WERKING NA FINANCIËEL RESULTAAT	-32 725,40	15 927,53
VII. NIET-RECURRENTE OPBRENGSTEN	0,00	0,00
VIII. NIET-RECURRENTE KOSTEN	0,00	0,00
IX. BELASTINGEN OP HET RESULTAAT (+) (-)	0,00	0,00
X. BELASTINGVRIJE RESERVES	0,00	0,00
A. Onttrekking aan de belastingvrije reserves (+)	0,00	0,00
B. Overboeking naar de belastingvrije reserves (-)		
XI. RESULTAAT	-32 725,40	15 927,53
A. Aandeel van derden	0,00	0,00
B. Aandeel van de Groep	-32 725,40	15 927,53

35) Provinciaal Overlegcomité Vlaams-Brabant

Jaarrekening per 31.12.2024

1. BALANS		Boekjaar	Vorig Boekjaar
ACTIVA			
VASTE ACTIVA			
I. OPRICHTINGKOSTEN		0,00	0,00
II. IMMATERIELE VASTE ACTIVA			
III. MATERIELE VASTE ACTIVA			
A. Terreinen en gebouwen		0,00	0,00
B. Installaties, machines en uitrusting		0,00	0,00
C. Meubilair en rollend materieel		0,00	0,00
D. Leasing en soortgelijke rechten		0,00	0,00
E. Overige materiële vaste activa		0,00	0,00
F. Activa in aanbouw en vooruitbetalingen		0,00	0,00
IV. FINANCIELE VASTE ACTIVA		0,00	0,00
VLOTTENDE ACTIVA			
V. VORDERING OP MEER DAN EEN JAAR			
A. Handelsvorderingen		0,00	0,00
B. Overige vorderingen		0,00	0,00
VII. VORDERINGEN OP TEN HOOGSTE EEN JAAR			
A. Vorderingen uit gewone werking		5 112,48	0,00
B. Overige vorderingen		0,00	0,00
VIII. GELDBELEGGINGEN		0,00	0,00
IX. LIQUIDE MIDDELEN		17 289,81	22 077,40
X. OVERLOPENDE REKENINGEN		0,00	0,00
TOTAAL DER ACTIVA		22 402,29	22 077,40

partij N-VA vzw
bijlage bij het financiële verslag

Jaarrekening 2024 per entiteit

	Boekjaar	Vorig Boekjaar
PASSIVA		
EIGEN VERMOGEN	402,29	2 077,40
I. MAATSCHAPPELIJK FONDS - KAPITAAL / INBRENG / UITGIFTEPREMIES - RESERVES - BESTEMDE FONDSEN (REKENINGEN 10 + 11 + 13)	402,29	2 077,40
II. HERWAARDERINGSMEERWAARDEN	0,00	0,00
III. OVERGEDRAGEN RESULTAAT :	0,00	0,00
overgedragen winst	(+)	0,00
overgedragen verlies	(-)	0,00
IV. KAPITAALSUBSIDIES	0,00	0,00
V. BELANGEN VAN DERDEN	XXXXXXXXXX	XXXXXXXXXX
VOORZIENINGEN EN UITGESTELDE BELASTINGEN	0,00	0,00
VIA. VOORZIENINGEN VOOR RISICO'S EN KOSTEN		
A. Voorzieningen voor verlezingspropaganda	0,00	0,00
B. Voorzieningen voor pensioenen en soortgelijke verplichtingen	0,00	0,00
C. Voorzieningen voor grote herstellings- en onderhoudswerken	0,00	0,00
D. Voorzieningen voor overige risico's en kosten	0,00	0,00
VIB. UITGESTELDE BELASTINGEN	0,00	0,00
SCHULDEN	22 000,00	20 000,00
VII. SCHULDEN OP MEER DAN EEN JAAR		
A. Financiële schulden		
1. Kredietinstellingen	0,00	0,00
2. Leasingschulden en soortgelijke	0,00	0,00
3. Overige leningen	0,00	0,00
B. Schulden uit gewone werking	0,00	0,00
C. Overige schulden	0,00	0,00
VIII. SCHULDEN OP TEN HOOGSTE EEN JAAR		
A. Schulden op meer dan één jaar die binnen het jaar vervallen	0,00	0,00
B. Financiële schulden		
1. Kredietinstellingen	0,00	0,00
2. Overige schulden	0,00	0,00
C. Schulden uit gewone werking	22 000,00	20 000,00
D. Schulden met betrekking tot belastingen, bezoldigingen en sociale lasten		
1. Belastingen	0,00	0,00
2. Bezoldigingen en sociale lasten	0,00	0,00
E. Overige schulden	0,00	0,00
IX. OVERLOPENDE REKENINGEN	0,00	0,00
TOTAAL DER PASSIVA	22 402,29	22 077,40

partij N-VA vzw
bijlage bij het financiële verslag

Jaarrekening 2024 per entiteit

	Boekjaar	Vorig Boekjaar
2. RESULTATENREKENING		
I. OPBRENGSTEN UIT DE GEWONE WERKING	20 398,39	21 397,18
A. Belgische overheidsbijdragen	0,00	0,00
B. Andere bijdragen		
0. Geconsolideerde verbonden entiteiten	0,00	0,00
1. Niet geconsolideerde verbonden entiteiten	0,00	0,00
2. Mandatarissen	20 398,39	21 397,18
3. Andere	0,00	0,00
C. Lidgelden	0,00	0,00
D. Opbrengsten uit het onroerend vermogen	0,00	0,00
E. Opbrengsten van manifestaties, publicaties en reclame	0,00	0,00
F. Giften, schenkingen of legaten van natuurlijke personen	0,00	0,00
G. Diverse opbrengsten	0,00	0,00
II. KOSTEN VOOR DE GEWONE WERKING	22 000,00	20 000,00
A I. Voorraden en werken in uitvoering		
1. Inkopen		
2. Wijziging in de voorraad en bestellingen in uitvoering	0,00	0,00
A II. Dotaties		
0. Geconsolideerde verbonden entiteiten	22 000,00	20 000,00
1. Niet geconsolideerde verbonden entiteiten	0,00	0,00
2. Mandatarissen	0,00	0,00
3. Andere	0,00	0,00
B. Diensten en diverse goederen		
1. Huisvestingskosten		
2. Administratie en beheer	0,00	0,00
3. Publicaties	0,00	0,00
4. Reclame, propaganda en vergaderingen, inbegrepen de verkiezingskosten	0,00	0,00
5. Diverse kosten	0,00	0,00
C. Personeelskosten	0,00	0,00
D. Afschrijvingen en waardeverminderingen op oprichtingskosten, immateriële en materiële vaste activa	0,00	0,00
E. Waardeverminderingen op voorraden en vorderingen uit de gewone werking	0,00	0,00
F. Voorzieningen voor risico's en kosten (toevoegingen +, bestedingen -, terugnemingen -)	0,00	0,00
G. Andere kosten voor de gewone werking	0,00	0,00
H. Geactiveerde kosten	0,00	0,00
I. Afschrijvingen op consolidatieverschillen	(-) xxxxxxxxxx	xxxxxxxxxx
III. RESULTAAT UIT DE GEWONE WERKING VÓÓR FINANCIËEL RESULTAAT	-1 601,61	1 397,18

partij N-VA vzw
bijlage bij het financiële verslag

Jaarrekening 2024 per entiteit

RESULTATENREKENING (vervolg)

	Boekjaar	Vorig Boekjaar
IV. FINANCIËLE OPBRENGSTEN	0,00	0,00
A. Opbrengsten uit financiële vaste activa	0,00	0,00
B. Opbrengsten uit vlottende activa	0,00	0,00
C. Overige financiële opbrengsten	0,00	0,00
V. FINANCIËLE KOSTEN	73,50	69,00
A. Kosten van schulden	0,00	0,00
B. Waardeverminderingen op vlottende activa andere dan bedoeld onder II E	0,00	0,00
C. Overige financiële kosten	73,50	69,00
VI. RESULTAAT UIT DE GEWONE WERKING NA FINANCIËEL RESULTAAT	-1 675,11	1 328,18
VII. NIET-RECURRENTE OPBRENGSTEN	0,00	0,00
VIII. NIET-RECURRENTE KOSTEN	0,00	0,00
IX. BELASTINGEN OP HET RESULTAAT (+) (-)	0,00	0,00
X. BELASTINGVRIJE RESERVES	0,00	0,00
A. Onttrekking aan de belastingvrije reserves (+)	0,00	0,00
B. Overboeking naar de belastingvrije reserves (-)	0,00	0,00
XI. RESULTAAT	(+) (-) -1 675,11	1 328,18
A. Aandeel van derden	0,00	0,00
B. Aandeel van de Groep	-1 675,11	1 328,18

36) Provinciaal Overlegcomité Antwerpen

Jaarrekening per 31.12.2024

1 BALANS		Boekjaar	Vorig Boekjaar
ACTIVA			
VASTE ACTIVA			
I. oprichtingskosten		0,00	0,00
II. IMMATERIELE VASTE ACTIVA			
III. MATERIELE VASTE ACTIVA			
A. Terreinen en gebouwen		0,00	0,00
B. Installaties, machines en uitrusting		0,00	0,00
C. Meubilair en rollend materieel		0,00	0,00
D. Leasing en soortgelijke rechten		0,00	0,00
E. Overige materiële vaste activa		0,00	0,00
F. Activa in aanbouw en vooruitbetalingen		0,00	0,00
IV. FINANCIËLE VASTE ACTIVA		0,00	0,00
VLOTTENDE ACTIVA			
V. VORDERING OP MEER DAN EEN JAAR			
A. Handelsvorderingen		0,00	0,00
B. Overige vorderingen		0,00	0,00
VII. VORDERINGEN OP TEN HOOGSTE EEN JAAR			
A. Vorderingen uit gewone werking		0,00	800,00
B. Overige vorderingen		0,00	0,00
VIII. GELDBELEGGINGEN		0,00	0,00
IX. LIQUIDE MIDDELEN		33 119,83	32 363,64
X. OVERLOPENDE REKENINGEN		0,00	0,00
TOTAAL DER ACTIVA		33 119,83	33 163,64

partij N-VA vzw
bijlage bij het financiële verslag

Jaarrekening 2024 per entiteit

	Boekjaar	Vorig Boekjaar
PASSIVA		
EIGEN VERMOGEN		
I. MAATSCHAPPELIJK FONDS - KAPITAAL / INBRENG / UITGIFTEPREMIES - RESERVES - BESTEMDE FONDSEN (REKENINGEN 10 + (1 +13))	33 119,83	3 163,64
II. HERWAARDERINGSMEERWAARDEN	0,00	0,00
III. OVERGEDRAGEN RESULTAAT	0,00	0,00
overgedragen winst	(+)	0,00
overgedragen verlies	(-)	0,00
IV. KAPITAALSUBSIDIES	0,00	0,00
V. BELANGEN VAN DERDEN	XXXXXXXXXX	XXXXXXXXXX
VOORZIENINGEN EN UITGESTELDE BELASTINGEN	0,00	0,00
VIA. VOORZIENINGEN VOOR RISICO'S EN KOSTEN		
A. Voorzieningen voor verkiezingspropaganda	0,00	0,00
B. Voorzieningen voor pensioenen en soortgelijke verplichtingen	0,00	0,00
C. Voorzieningen voor grote herstellings- en onderhoudswerken	0,00	0,00
D. Voorzieningen voor overige risico's en kosten	0,00	0,00
VIB. UITGESTELDE BELASTINGEN	0,00	0,00
SCHULDEN	0,00	30 000,00
VII. SCHULDEN OP MEER DAN EEN JAAR		
A. Financiële schulden		
1. Kredietinstellingen	0,00	0,00
2. Leasingschulden en soortgelijke	0,00	0,00
3. Overige leningen	0,00	0,00
B. Schulden uit gewone werking	0,00	0,00
C. Overige schulden	0,00	0,0
VIII. SCHULDEN OP TEN HOOGSTE EEN JAAR		
A. Schulden op meer dan één jaar die binnen het jaar vervallen	0,00	0,00
B. Financiële schulden		
1. Kredietinstellingen	0,00	0,00
2. Overige schulden	0,00	0,00
C. Schulden uit gewone werking	0,00	30 000,00
D. Schulden met betrekking tot belastingen, bezoldigingen en sociale lasten		
1. Belastingen	0,00	0,00
2. Bezoldigingen en sociale lasten	0,00	0,00
E. Overige schulden	0,00	0,00
IX. OVERLOPENDE REKENINGEN	0,00	0,00
TOTAAL DER PASSIVA	33 119,83	33 163,64

partij N-VA vzw
 bijlage bij het financiële verslag

Jaarrekening 2024 per entiteit

	Boekjaar	Vorig Boekjaar
2. RESULTATENREKENING		
I. OPBRENGSTEN UIT DE GEWONE WERKING	30 540,69	33 064,89
A. Belgische overheidsbijdragen	0,00	0,00
B. Andere bijdragen		
0. Geconsolideerde verbonden entiteiten	0,00	0,00
1. Niet geconsolideerde verbonden entiteiten	0,00	0,00
2. Mandatarissen	0,00	0,00
3. Andere	30 640,69	33 064,89
C. Lidgelden	0,00	0,00
D. Opbrengsten uit het onroerend vermogen	0,00	0,00
E. Opbrengsten van manifestaties, publicaties en reclame	0,00	0,00
F. Giften, schenkingen of legaten van natuurlijke personen	0,00	0,00
G. Diverse opbrengsten	0,00	0,00
II. KOSTEN VOOR DE GEWONE WERKING	611,00	30 000,00
A I. Voorraden en werken in uitvoering		
1. Inkoop		
2. Wijziging in de voorraad en bestellingen in uitvoering	0,00	0,00
A II. Dotaties		
0. Geconsolideerde verbonden entiteiten	0,00	30 000,00
1. Niet geconsolideerde verbonden entiteiten	0,00	0,00
2. Mandatarissen	0,00	0,00
3. Andere	0,00	0,00
B. Diensten en diverse goederen		
1. Huisvestingskosten		
2. Administratie en beheer	0,00	0,00
3. Publicaties	0,00	0,00
4. Reclame, propoganda en vergaderingen, inbegrepen de verkiezingskosten	611,00	0,00
5. Diverse kosten	0,00	0,00
C. Personeelskosten	0,00	0,00
D. Afschrijvingen en waardeverminderingen op oprichtingskosten, immateriële en materiële vaste activa	0,00	0,00
E. Waardeverminderingen op voorraden en vorderingen uit de gewone werking	0,00	0,00
F. Voorzieningen voor risico's en kosten (toevoegingen +, bestedingen -, terugnemingen -)	0,00	0,00
G. Anders kosten voor de gewone werking	0,00	0,00
H. Geactiveerde kosten	0,00	0,00
I. Afschrijvingen op consolidatieverschillen	(-)	
	XXXXXXXXXX	XXXXXXXXXX
III. RESULTAAT UIT DE GEWONE WERKING VOOR FINANCIËEL RESULTAAT	30 029,69	3 064,89

RESULTATENREKENING (vervolg)

	Boekjaar	Vorig Boekjaar
IV. FINANCIËLE OPBRENGSTEN	0,00	0,00
A. Opbrengsten uit financiële vaste activa	0,00	0,00
B. Opbrengsten uit vlottende activa	0,00	0,00
C. Overige financiële opbrengsten	0,00	0,00
V. FINANCIËLE KOSTEN	73,50	69,00
A. Kosten van schulden	0,00	0,00
B. Waardeverminderingen op vlottende activa andere dan bedoeld onder II E	0,00	0,00
C. Overige financiële kosten	73,50	69,00
VI. RESULTAAT UIT DE GEWONE WERKING NA FINANCIËEL RESULTAAT	29.958,19	2.995,69
VII. NIET-RECURRENTE OPBRENGSTEN	0,00	0,00
VIII. NIET-RECURRENTE KOSTEN	0,00	0,00
IX. BELASTINGEN OP HET RESULTAAT (+) (-)	0,00	0,00
X. BELASTINGVRIJE RESERVES	0,00	0,00
A. Onttrekking aan de belastingvrije reserves (+)	0,00	0,00
B. Overboeking naar de belastingvrije reserves (-)		
XI. RESULTAAT	29.958,19	2.995,69
A. Aandeel van derde	0,00	0,00
B. Aandeel van de Groep	29.958,19	2.995,69
(+)/(=)	29.958,19	2.995,69

3. GECONSOLIDEERDE JAARREKENING VAN DE POLITIEKE PARTIJ N-VA VZW EN HAAR COMPONENTEN PER 31.12.2024

Jaarrekening per 31.12.2024

1. BALANS			
ACTIVA		Boekjaar	Vorig Boekjaar
VASTE ACTIVA		13 031 373,89	13 278 275,43
I. OPRICHTINGKOSTEN (TOELICHTING I)		0,00	0,00
II. IMMATERIELE VASTE ACTIVA (TOELICHTING II)		484 372,84	849 927,84
III. MATERIELE VASTE ACTIVA (TOELICHTING III)			
A. Terminen en gebouwen		12 163 843,00	12 251 164,80
B. Installaties, machines en uitrusting		310 408,15	250 798,57
C. Meubilair en rollend materieel		50 714,76	97 861,25
D. Leasing en soortgelijke rechten		0,00	0,00
E. Overige materiele vaste activa		0,00	0,00
F. Activa in aanbouw en vooruitbetalingen		0,00	0,00
IV. FINANCIËLE VASTE ACTIVA (TOELICHTING IV)		32 035,15	31 736,15
VLOTTENDE ACTIVA		14 818 375,17	21 843 266,52
V. VORDERING OP MEER DAN EEN JAAR			
A. Handelsvorderingen		0,00	0,00
B. Overige vorderingen		0,00	0,00
VI. VOORRADEN EN BESTELLINGEN IN UITVOERING		0,00	0,00
VII. VORDERINGEN OP TEN HOOGSTE EEN JAAR			
A. Vorderingen uit gewone werking		228 884,33	288 457,05
B. Overige vorderingen		0,00	0,00
VIII. GELDBELEGGINGEN		11 565 517,35	17 073 651,29
IX. LIQUIDE MIDDELEN		2 507 808,01	3 573 539,89
X. OVERLOPENDE REKENINGEN		616 804,48	627 818,29
TOTAAL DER ACTIVA		27 850 249,06	34 821 541,97

GECONSOLIDEERDE JAARREKENING VAN DE POLITIEKE PARTIJ N-VA VZW OP 31.12.2024

Nationaal nummer: 0407.762.759

PASSIVA		Boekjaar	Vorig Boekjaar
EIGEN VERMOGEN		25 492 403,31	25 352 815,82
I. MAATSCHAPPELIJK FONDS - KAPITAAL / INBRENG / UITGIFTEPREMIËS - RESERVES - BESTEMDE FONDSEN (REKENINGEN 10 + 11 + 13)		25 492 403,31	25 352 815,82
II. HERWAARDERINGSMEERWAARDEN		0,00	0,00
III. OVERGEDRAGEN RESULTAAT :		0,00	0,00
overgedragen winst	(+)	0,00	0,00
overgedragen verlies	(-)	0,00	0,00
IV. KAPITAALSUBSIDIES		0,00	0,00
V. BELANGEN VAN DERDEN		0,00	0,00
VOORZIENINGEN EN UITGESTELDE BELASTINGEN		525 000,00	5 525 000,00
VI.A. VOORZIENINGEN VOOR RISICO'S EN KOSTEN (TOELICHTING V)			
A. Voorzieningen voor verkoopspropaganda		500 000,00	5 500 000,00
B. Voorzieningen voor pensioenen en soortgelijke verplichtingen		0,00	0,00
C. Voorzieningen voor grote herstellings- en onderhoudswerken		0,00	0,00
D. Voorzieningen voor overige risico's en kosten		25 000,00	25 000,00
VI.B. UITGESTELDE BELASTINGEN			0,00
SCHULDEN		1 932 845,75	3 943 726,15
VII. SCHULDEN OP MEER DAN EEN JAAR			
A. Financiële schulden			
1. Kredietinstellingen		0,00	0,00
2. Leasingschulden en soortgelijke		0,00	0,00
3. Overige leningen		0,00	0,00
B. Schulden uit gewone werking		0,00	0,00
C. Overige schulden		0,00	0,00
VIII. SCHULDEN OP TEN HOOGSTE EEN JAAR			
A. Schulden op meer dan één jaar die binnen het jaar vervallen		0,00	104 135,00
B. Financiële schulden			
1. Kredietinstellingen		0,00	0,00
2. Overige schulden		0,00	0,00
C. Schulden uit gewone werking		926 054,22	2 780 699,58
Schulden met betrekking tot belastingen, bezoldigingen en sociale lasten			
D. Belastingen		146 177,80	158 621,49
E. Bezoldigingen en sociale lasten		573 057,58	655 468,25
F. Overige schulden		0,00	0,00
IX. OVERLOPENDE REKENINGEN		246 546,21	246 601,83
TOTAAL DER PASSIVA		27 950 249,06	34 821 541,87

GECONSOLIDEERDE JAARREKENING VAN DE POLITIEKE PARTIJ N-VA VZW OP 31.12.2024

Nationaal nummer: 0407.762.759

2. RESULTATENREKENING		Boekjaar	Vorig Boekjaar
I. OPBRENGSTEN UIT DE GEWONE WERKING		14 214 335,66	13 729 346,07
A.	Belgische overheidsbijdragen (toelichting VI)	12 293 072,49	11 962 753,67
B.	Andere bijdragen		
	0. Geconsolideerde verbonden entiteiten	0,00	0,00
	1. Niet geconsolideerde verbonden entiteiten	0,00	0,00
	2. Mandatarissen	696 330,65	708 235,84
	3. Andere (toelichting VII)	0,00	0,00
C.	Lidgelden (toelichting VIII)	304 457,19	279 424,97
D.	Opbrengsten uit het onroerend vermogen	322 187,28	163 073,39
E.	Opbrengsten van manifestaties, publicaties en reclame	0,00	0,00
F.	Giften, schenkingen of legaten van natuurlijke personen	711,00	530,95
G.	Diverse opbrengsten (toelichting IX)	657 597,05	614 327,15
II. KOSTEN VOOR DE GEWONE WERKING		14 445 374,29	18 283 004,68
A I.	Voorraden en werken in uitvoering		
	1. Inkopen		
	2. Wijziging in de voorraad en bestellingen in uitvoering	0,00	0,00
A II.	Dotaties		
	0. Geconsolideerde verbonden entiteiten	0,00	0,00
	1. Niet geconsolideerde verbonden entiteiten	2 354 280,43	388 382,62
	2. Mandatarissen	0,00	0,00
	3. Andere (toelichting X)	0,00	0,00
B.	Diensten en diverse goederen		
	1. Huisvestingskosten	399 304,53	557 327,28
	2. Administratie en beheer	2 644 560,82	2 626 450,03
	3. Publicaties	0,00	0,00
	4. Reclame, propaganda en vergaderingen, inbegrepen de verkiezingskosten (toelichting XI)	7 894 355,20	9 010 704,46
	5. Diverse kosten	0,00	0,00
C.	Personelekosten (toelichting XII)	4 372 879,54	4 345 416,89
D.	Afschrijvingen en waardeverminderingen op oprichtingskosten, immateriële en materiële vaste activa	1 191 415,86	1 012 199,32
E.	Waardeverminderingen op voorraden en vorderingen uit de gewone werking	0,00	0,00
F.	Voorzieningen voor risico's en kosten (toevoegingen +, bestedingen -, terugnemingen -)	- 5 000 000,00	1 000 000,00
G.	Andere kosten voor de gewone werking	586 597,82	332 524,29
H.	Geactiveerde kosten (toelichtingen I, II en XI)	(-) 0,00	0,00
I.	Afschrijvingen op consolidatieverschillen	0,00	0,00
III. RESULTAAT UIT DE GEWONE WERKING VÓÓR FINANCIËEL RESULTAAT		-231 038,63	-4 553 658,61

GECONSOLIDEERDE JAARREKENING VAN DE POLITIEKE PARTIJ N-VA VZW OP 31.12.2024

Nationaal nummer: 0407.762.759

RESULTATENREKENING (vervolg)

			Boekjaar	Vorig Boekjaar
IV. FINANCIËLE OPBRENGSTEN			283 120,45	93 264,37
A.	Opbrengsten uit financiële vaste activa		0,00	0,00
B.	Opbrengsten uit vlottende activa		274 184,36	90 024,25
C.	Overige financiële opbrengsten		8 936,09	3 240,12
V. FINANCIËLE KOSTEN			-87 505,87	-502 205,71
A.	Kosten van schulden		67,25	6 054,46
	Waardeverminderingen op vlottende activa andere dan bedoeld onder II E			
B.			-261 541,75	-543 276,72
C.	Overige financiële kosten		173 968,83	35 016,55
VI. RESULTAAT UIT DE GEWONE WERKING NA FINANCIËEL RESULTAAT			139 587,49	-3 958 188,53
VII. NIET-RECURRENTE OPBRENGSTEN (toelichting XIII)			0,00	0,00
VIII. NIET-RECURRENTE KOSTEN (toelichting XIV)			0,00	0,00
IX. BELASTINGEN OP HET RESULTAAT (+) (-)			0,00	0,00
X. BELASTINGVRIJE RESERVES			0,00	0,00
A.	Onttrekking aan de belastingvrije reserves (+)		0,00	0,00
B.	Overboeking naar de belastingvrije reserves (-)		0,00	0,00
XI. GECONSOLIDEERDE RESULTAAT			139 587,49	-3 958 188,53
A.	Aandeel van derden	(+)(-)	0,00	0,00
B.	Aandeel van de Groep		139 587,49	-3 958 188,53

EVOLUTIE VAN HET GECONSOLIDEERD EIGEN VERMOGEN (FONDSEN - KAPITAAL / INBRENG / UITGIFTEPREMIËS - RESERVES - BESTEMDE FONDSEN)

	Per einde vorig boekj.	Lijfing van entiteiten uit de consolidatiekring	Nieuwe entiteiten in de consolidatiekring	Toevoegingen	Torugnemingen	Per einde boekj.
A. Fondsen - kapitaal / inbreng / / uitgiftepremiën - reserves - bestemde fondsen (Rex 10-11-13)	25 352 815,82	0,00	0,00	139 587,49	0,00	25 492 403,31
B Herwaarderingsmeerwaarden	0,00	0,00	0,00	0,00	0,00	0,00
C Overgedragen resultaat (+) (-)	0,00	0,00	0,00	0,00	0,00	0,00
D Kapitaalsubsidies	0,00	0,00	0,00	0,00	0,00	0,00
E Belangen van derden	0,00	0,00	0,00	0,00	0,00	0,00
(Geconsolideerd) eigen vermogen	25 352 815,82	0,00	0,00	139 587,49	0,00	25 492 403,31

3. TOELICHTING

I. STAAT VAN DE OPRICHTINGSKOSTEN

	Oprichtingskosten	Herstructureringskost.	Totaal
a) Nettoboekwaarde per einde van het vorige boekjaar	0,00	0,00	0,00
b) Mutaties tijdens het boekjaar	0,00	0,00	0,00
- Kosten van het boekjaar	0,00	0,00	0,00
- Afschrijvingen	(-)	0,00	0,00
- Andere	(+)(-)	0,00	0,00
- Ingang/uitgang van de consolidatiekring	(+)(-)	0,00	0,00
	0,00	0,00	0,00
c) Netto boekwaarde per einde van het boekjaar (a-b)	0,00	0,00	0,00

II. STAAT VAN DE IMMATERIELE VASTE ACTIVA

	Geactiveerde kosten voor verkiezingspropaganda	Andere immateriële vaste activa	Totaal
a) Aanschaffingswaarde			
Per einde van het vorige boekjaar	0,00	1 248 273,51	1 248 273,51
Mutaties tijdens het boekjaar			
- Aanschaffingen met inbegrip van de geproduceerde vaste activa en andere activeringen	0,00	90 298,73	90 298,73
- Overdrachten en buitengebruikstellingen	(-)	0,00	0,00
- Overboekingen van een post naar een andere	(+)(-)	0,00	0,00
- Ingang/uitgang van de consolidatiekring	(+)(-)	0,00	0,00
	0,00	90 298,73	90 298,73
Per einde van het boekjaar	0,00	1 338 568,24	1 338 568,24
c) Afschrijvingen en waardeverminderingen			
Per einde van het vorige boekjaar	0,00	601 351,87	601 351,87
Mutaties tijdens het boekjaar			
- Geboekt	0,00	252 843,53	252 843,53
- Teruggenomen want overtoeflig	(-)	0,00	0,00
- Verworven van derden	0,00	0,00	0,00
- Afgeboekt na overdrachten en buitengebruikstellingen	(-)	0,00	0,00
- Overgeboekt van een post naar een andere	(+)(-)	0,00	0,00
- Ingang/uitgang van de consolidatiekring	(+)(-)	0,00	0,00
	0,00	252 843,53	252 843,53
Per einde van het boekjaar	0,00	854 195,40	854 195,40
d) Netto boekwaarde per einde van het boekjaar (a-c)	0,00	484 372,84	484 372,84

III. STAAT VAN DE MATERIELE VASTE ACTIVA

(Eerste deel)	Terreinen en Gebouwen	Instellaties Machines en Uitrusting	Meubilair en Rolend Materiaal
a) Aanschaffingswaarde			
Per einde van het vorige boekjaar	22 785 863,56	2 560 446,57	632 240,55
Mutaties tijdens het boekjaar			
- Aanschaffingen, met inbegrip van de geproduceerde vaste activa	604 042,28	249 883,38	0,00
- Overdrachten en buitengebruikstellingen	(-) 0,00	0,00	0,00
- Overgeboekingen van een post naar een andere	(+/-) 0,00	0,00	0,00
- Ingang/uitgang van de consolidatiekring	(+/-) 0,00	0,00	0,00
Per einde van het boekjaar	23 389 905,84	2 910 329,95	632 240,55
b) Meerwaarden			
Per einde van het vorige boekjaar	0,00	0,00	0,00
Mutaties tijdens het boekjaar			
- Geboekt	0,00	0,00	0,00
- Verworven van derden	0,00	0,00	0,00
- Afgeboekt	(-) 0,00	0,00	0,00
- Overgeboekt van een post naar een andere	(+/-) 0,00	0,00	0,00
- Ingang/uitgang van de consolidatiekring	(+/-) 0,00	0,00	0,00
Per einde van het boekjaar	0,00	0,00	0,00
c) Afschrijvingen en waardeverminderingen			
Per einde van het vorige boekjaar	10 534 686,76	2 409 860,00	534 579,26
Mutaties tijdens het boekjaar			
- Geboekt	701 364,08	190 281,80	46 948,54
- Teruggenomen want overvolg	(-) 0,00	0,00	0,00
- Verworven van derden	0,00	0,00	0,00
- Afgeboekt na overdracht en buitengebruikstelling	(-) 0,00	0,00	0,00
- Overgeboekt van een post naar een andere	(+/-) 0,00	0,00	0,00
- Ingang/uitgang van de consolidatiekring	(+/-) 0,00	0,00	0,00
Per einde van het boekjaar	11 236 050,84	2 599 921,80	581 527,80
d) Nettoboekwaarde per einde boekjaar (a+b-c)	12 153 843,00	310 408,15	50 714,75

III. STAAT VAN DE MATERIELE VASTE ACTIVA

		(Tweede deel)		
		Leasing of soortelijke rechten	Overige materiele vaste activa	Activa in aan- bouw en vooruit- betalingen
a) Aanschaffingswaarde				
Per einde van het vorig boekjaar				
Mutaties tijdens het boekjaar				
- Aanschaffingen met inbegrip van de geproduceerde vaste activa		0,00	0,00	0,00
- Overdrachten en buitengebruikstellingen		(-)	0,00	0,00
- Overboekingen van een post naar een andere		(+)(-)	0,00	0,00
- Ingang/uitgang van de consolidatiekring		(+)(-)	0,00	0,00
Per einde van het boekjaar		0,00	0,00	0,00
b) Meetwaarden				
Per einde van het vorige boekjaar				
Mutaties tijdens het boekjaar				
- Geboekt		0,00	0,00	0,00
- Verworven van derden		0,00	0,00	0,00
- Afgeboekt		(-)	0,00	0,00
- Overgeboekt van een post naar een andere		(+)(-)	0,00	0,00
- Ingang/uitgang van de consolidatiekring		(+)(-)	0,00	0,00
Per einde van het boekjaar		0,00	0,00	0,00
c) Afschrijvingen en waardeverminderingen				
Per einde van het vorige boekjaar				
Mutaties tijdens het boekjaar				
- Geboekt		0,00	0,00	0,00
- Teruggenomen want overtoeg		(-)	0,00	0,00
- Verworven van derden		0,00	0,00	0,00
- Afgeboekt na overdracht en buiten- gebruikstellingen		(-)	0,00	0,00
- Overgeboekt van een post naar een andere		(+)(-)	0,00	0,00
- Ingang/uitgang van de consolidatiekring		(+)(-)	0,00	0,00
Per einde van het boekjaar		0,00	0,00	0,00
d) Nettoboekwaarde per einde van het boekjaar (a+b-c)		0,00	0,00	0,00
waarvan:				
- Terreinen en gebouwen		0,00		
- Installaties, machines en uitrusting		0,00		
- Meubilair en rollend materieel		0,00		

IV. STAAT VAN DE FINANCIËLE VASTE ACTIVA

	Financiële vaste activa
1. Deelnemingen en aandelen	
a) Aanschaffingswaarde	
Per einde van het vorige boekjaar	31 735,15
Mutaties tijdens het boekjaar	0,00
- Aanschaffingen	300,00
- Overdrachten en buitengebruikstellingen	(-) 0,00
- Overboekingen van een post naar een andere	(+)(-) 0,00
- Ingang/uitgang van de consolidatiekring	(+)(-) 0,00
Per einde van het boekjaar	<u>32 035,15</u>
b) Meerwaarden	
Per einde van het vorige boekjaar	0,00
Mutaties tijdens het boekjaar	0,00
- Geboekt	0,00
- Verworven van derden	0,00
- Afgeboekt	(-) 0,00
- Overgeboekt van een post naar een andere	(+)(-) 0,00
- Ingang/uitgang van de consolidatiekring	(+)(-) 0,00
Per einde van het boekjaar	<u>0,00</u>
c) Waardeverminderingen	
Per einde van het vorige boekjaar	0,00
Mutaties tijdens het boekjaar	0,00
- Geboekt	0,00
- Teruggenomen want overmatig	(-) 0,00
- Verworven van derden	0,00
- Afgeboekt na overdrachten en buitengebruikstellingen	(-) 0,00
- Overgeboekt van een post naar een andere	(+)(-) 0,00
- Ingang/uitgang van de consolidatiekring	(+)(-) 0,00
Per einde van het boekjaar	<u>0,00</u>
d) Niet-opgevraagde bedragen	
Per einde van het vorige boekjaar	0,00
Mutaties tijdens het boekjaar	(+)(-) 0,00
Per einde van het boekjaar	<u>0,00</u>
Netto boekwaarde per einde van het boekjaar (a+b-c-d)	<u><u>32 035,15</u></u>
2. Vorderingen (Financiële vaste activa)	
Nettoboekwaarde per einde van het vorige boekjaar	0,00
Mutaties tijdens het boekjaar:	
- Toevoegingen	0,00
- Terugbetalingen	(-) 0,00
- Geboekte Waardeverminderingen	(-) 0,00
- Teruggenomen waardeverminderingen	(+)
- Wisselkoersverschillen	(+)(-) 0,00
- Overige	(+)(-) 0,00
- Ingang/uitgang van de consolidatiekring	(+)(-) 0,00
Nettoboekwaarde per einde van het boekjaar	<u>0,00</u>
Gecumuleerde waardeverminderingen op vorderingen per einde boekjaar	<u>0,00</u>

V EVOLUTIE VAN DE VOORZIENINGEN VOOR RISICO'S EN KOSTEN
(RUBRIEK V.A. VAN HET PASSIEF)

	Voorzieningen Verkiezings- propaganda	Pensioenen en soort- gelijke verplichtingen	Voorzieningen grote herstellings- en onder- houdswerken
Per einde van het vorige boekjaar	5 500 000,00	0,00	0,00
Mutaties van het boekjaar	0,00	0,00	0,00
- Toevoeging	(+) 500 000,00	0,00	0,00
- Bestedingen en Terugnemingen	(-) -5 500 000,00	0,00	0,00
Per einde van het boekjaar	500 000,00	0,00	0,00
	Andere voorzieningen	Totaal	
Per einde van het vorige boekjaar	25 000,00	5 525 000,00	
Mutaties van het boekjaar	0,00	0,00	
- Toevoeging	(+) 0,00	500 000,00	
- Bestedingen en Terugnemingen	(-) 0,00	-5 500 000,00	
Per einde van het boekjaar	25 000,00	525 000,00	

VI. BELGISCHE OVERHEIDSBIDRAGEN: DETAIL (RUBRIEK JA RESULTATENREKENING)

		(Eerste deel)		
		Nationale Werkings- antiaf	Stude- dienst	Weten- schappelijke instellingen
A.	Bijdragen van :			
	Kamer van Volksvertegenwoordigers	0,00	0,00	0,00
	Senaat	0,00	0,00	0,00
	Gemeenschapsraden (Vlaamse Raad, Duitse Gemeenschap)	0,00	0,00	0,00
	Gewestraden (Brussels Hoofdstedelijk Gewest)	0,00	0,00	0,00
	Sub-totaal	0,00	0,00	0,00
B.	Subsidies			
	Federale Overheid	0,00	0,00	0,00
	Gemeenschappen	0,00	0,00	0,00
	Gewesten	0,00	0,00	0,00
	Provincies	0,00	0,00	0,00
	Gemeenten	0,00	0,00	0,00
	Sub-totaal	0,00	0,00	0,00
C.	Overige subsidies	0,00	0,00	0,00
	TOTAAL :	0,00	0,00	0,00

		(Tweede deel)		
		Politieke vormings- instelling	Politieke aanroep- vereniging	Instelling Art. 22 (1)
A.	Bijdragen van :			
	Kamer van Volksvertegenwoordigers	0,00	0,00	4 230 417,43
	Senaat	0,00	0,00	1 692 166,90
	Gemeenschapsraden (Vlaamse Raad, Duitse Gemeenschap)	0,00	0,00	2 384 812,94
	Gewestraden (Brussels Hoofdstedelijk Gewest)	0,00	0,00	67 181,26
	Sub-totaal	0,00	0,00	8 384 578,53
B.	Subsidies			
	Federale Overheid	0,00	0,00	0,00
	Gemeenschappen	0,00	0,00	0,00
	Gewesten	0,00	0,00	0,00
	Provincies	0,00	0,00	0,00
	Gemeenten	0,00	0,00	0,00
	Sub-totaal	0,00	0,00	0,00
C.	Overige subsidies	0,00	0,00	0,00
	TOTAAL :	0,00	0,00	8 384 578,53

(1) Vorme . of de Instelling artikel 22 de Nationale werkingsantiteit en/of de studie-dienst bevat Ja

GECONSOLIDEERDE JAARREKENING VAN DE POLITIEKE PARTIJ N-VA VZW OP 31.12.2024

Nationaal nummer: 0407.762.759

		(Derde deel)	Arondisse- menten (kieskringen)	Politieke Fracties	Totaal
A.	Bijdragen van :				
		Kamer van Volksvertegenwoordigers		1 860 758,40	6 091 175,83
		Senaat		216 102,38	1 908 269,26
		Gemeenschapsraden (Vlaamse Raad, Duitse Gemeenschap)		1 183 688,70	3 578 501,64
		Geweestraden (Brussels Hoofdstedelijk Gewest)			0,00
		Sub-totaal	0,00	3 260 549,48	11 645 128,01
B.	Subsidies				
		Federale Overheid			0,00
		Gemeenschappen			0,00
		Gewesten			0,00
		Provincies		587 944,48	587 944,48
		Gemeenten			0,00
		Sub-totaal	0,00	587 944,48	587 944,48
C.	Overige subsidies				
	TOTAAL :		0,00	3 848 493,96	12 233 072,49

VII. ANDERE BIJDRAGEN (Rubriek I B.3. van de resultatenrekening)

Uitsplitsing van deze rubriek indien het belangrijke bedragen betreft.

	Boekjaar	Vorig Boekjaar
Totaal :	0,00	0,00

VIII. LIDGELDEN (Rubriek I C van de resultatenrekening)

	Boekjaar	Vorig Boekjaar
1. Partijkaarten		
Lidgelden (a)	304 457,19	279 424,97
Lidgelden afgestaan aan niet-geconsolideerde entiteiten	0,00	0,00
Partijgeledingen (b)	0,00	0,00
Saldo lidgelden van de in de consolidatiekring opgenomen partijgeledingen (a-b)	304 457,19	279 424,97
2. Andere lidgelden	0,00	0,00
Netto-totaal van de lidgelden (1+2)	304 457,19	279 424,97

IX. DIVERSE OPBRENGSTEN (Rubriek I G. van de resultatenrekening)

Uitsplitsing van deze rubriek indien het belangrijke bedragen betreft.

	Boekjaar	Vorig Boekjaar
Recuperatie en opbrengsten manifestaties	47 529,77	135 556,34
Verkoop materiaal	70 196,27	59 480,53
Diverse recuperaties	539 871,01	419 290,28
Totaal	657 597,05	614 327,15

X. ANDERE DOTATIES (Rubriek II A.2.3. van de resultatenrekening)

Uitsplitsing van deze rubriek indien het belangrijke bedragen betreft.

	Boekjaar	Vorig Boekjaar
Totaal :	0,00	0,00

GECONSOLIDEERDE JAARREKENING VAN DE POLITIEKE PARTIJ N-VA VZW OP 31.12.2024

Nationaal nummer: 0407.762.759

XI. DOOR DE PARTIJ VERSTREKTE UITSPLITSING M.B.T. RECLAME, PROPAGANDA EN VERGADERINGEN EN VERKIEZINGSKOSTEN

XI.A. UITSPLITSINGEN VAN DE RUBRIEK II.B.4. VAN DE RESULTATENREKENING

	Boekjaar	Vorig Boekjaar
1. Publiciteitskost, propaganda	2 795 347,38	5 489 259,36
2. Vergaderingen	1 179 703,35	2 521 445,00
3. Verkiezingskosten (overeenstemming met de wet dd.4 juli 1989) (Détail hierna)	3 919 304,47	0,00
Totaal van de rubriek	7 894 355,20	8 010 704,45

XI.B. DETAIL VAN DE VERKIEZINGSKOSTEN VOLGENS BESTEMMING (Toelichting XI.A.3)

	Boekjaar	Vorig Boekjaar
1. Verkiezingskosten van de partij en haar geconsolideerde entiteiten	1 215 280,90	0,00
2. Verkiezingssteun overgemaakt aan niet-geconsolideerde entiteiten	260 269,08	0,00
3. Verkiezingssteun overgemaakt aan mandatarissen	2 443 755,49	0,00
Totaal van de verkiezingskosten	3 919 304,47	0,00

XI.C. SYNTHESE VAN DE VERKIEZINGSKOSTEN OVER HET BOEKJAAR

	Boekjaar	Vorig Boekjaar
+ Verkiezingskosten (zie toelichting XI.A.3 of XI.B)	3 919 304,47	0,00
- Geactiveerde verkiezingskosten (toelichting II.)	0,00	0,00
+ Geboekte afschrijvingen op geactiveerde verkiezingskosten (toelichting II.)	0,00	0,00
+ Toevoegingen aan voorzieningen voor verkiezingspropaganda (toelichting V.)	500 000,00	1 000 000,00
- Bestedingen en terugnemingen voorzieningen voor verkiezingspropaganda (toelichting V.)	-5 500 000,00	0,00
= Invloed van de verkiezingskosten op het resultaat van het boekjaar	-1 080 695,53	1 000 000,00

XII. PERSONEELSKOSTEN

	Boekjaar	Vorig Boekjaar
A. Personeelskosten (rubriek II.C. van de resultatenrekening)		
1. Bezoldigingen en rechtstreekse sociale voordelen	3 253 412,55	3 268 655,24
2. Patronale bijdragen voor sociale verzekeringen	791 194,43	765 463,10
3. Patronale premies voor bovenwettelijke verzekeringen	0,00	0,00
4. Andere personeelskosten	328 272,56	311 298,35
5. Pensioenen		
Totaal :	4 372 879,54	4 345 416,69
B. Kost van het aan de geconsolideerde entiteiten permanent ter beschikking gesteld personeel (begrepen in rubriek II.B.2 van de resultatenrekening)	0,00	0,00
C. Doorgerekende personeelskosten aan de niet in de consolidatiekring opgenomen verbonden entiteiten (begrepen in rubriek I.G. van de resultatenrekening)	0,00	0,00
D. Gedragen personeelskost (= A + B + C)	4 372 879,54	4 345 416,69

GECONSOLIDEERDE JAARREKENING VAN DE POLITIEKE PARTIJ N-VA VZW OP 31.12.2024

Nationaal nummer: 0407.762.759

XIII. NIET-RECURRENTE OPBRENGSTEN (Rubriek XII van de resultatenrekening)

	Boekjaar	Vorig Boekjaar
A. Terugneming van afschrijvingen en van waardeverminderingen op immateriële en materiële vaste activa	0,00	0,00
B. Terugneming van waardeverminderingen op financiële vaste activa	0,00	0,00
C. Terugneming van voorzieningen voor uitzonderlijke risico's en kosten	0,00	0,00
D. Meenwaarden bij de realisatie van vaste activa	0,00	0,00
E. Andere niet-recurrente opbrengsten	0,00	0,00
Totaal	0,00	0,00

De rubriek XIII E. "Andere niet-recurrente opbrengsten" wordt verder opgedeeld indien het om een belangrijk bedrag gaat.

XIV. NIET-RECURRENTE KOSTEN

	Boekjaar	Vorig Boekjaar
A. Uitzonderlijke afschrijvingen en waardeverminderingen op oprichtingskosten, op immateriële en materiële vaste activa	0,00	0,00
B. Waardeverminderingen op financiële vaste activa	0,00	0,00
C. Voorzieningen voor niet-recurrente risico's en kosten (toevoegingen +, bestedingen -)	0,00	0,00
D. Minderwaarden bij de realisatie van vaste activa	0,00	0,00
E. Andere niet-recurrente kosten	0,00	0,00
F. Als herstructureringskosten geactiveerde niet-recurrente kosten (-)	0,00	0,00
Totaal	0,00	0,00

De rubriek XIV E. "Andere niet-recurrente kosten" wordt verder opgedeeld indien het om een belangrijk bedrag gaat.

XV. BOEKHOUDKUNDIGE CASH FLOW (+) Overschot (-) Tekort

	Boekjaar	Vorig Boekjaar
+ Resultaat van het boekjaar	139 587,49	-3 958 188,53
+ Afschrijvingen en waardeverminderingen	1 191 415,95	1 012 189,32
- Terugneming van afschrijvingen en waardeverminderingen	-281 541,75	-543 278,72
+ Toevoegingen aan de voorzieningen	500 000,00	1 000 000,00
- Bestedingen en terugnemingen van voorzieningen	-5 500 000,00	0,00
- Geactiveerde kosten	0,00	0,00
- Kapitaalsubsidies	0,00	0,00
= Boekhoudkundige cash-flow van het boekjaar	-3 830 538,31	-2 489 285,93

GECONSOLIDEERDE JAARREKENING VAN DE POLITIEKE PARTIJ N-VA VZW OP 31.12.2024

Nationaal nummer: 0407.762.759

XV. WAARDERINGSREGELS

De hierna voorgestelde waarderingsregels bevatten al de waarderingsregels die van toepassing zijn in het raam van de boekhoudkundige verrichtingen van de consoliderende entiteit en van de geconsolideerde componenten.

De hierbij gevoegde rekeningen worden in principe opgesteld op basis van de boekhoudkundige beginselen en waarderingsregels in overeenstemming met de Wet van 17 juli 1975 en in uitvoering van deze Wet uitgevaardigde Koninklijke Besluiten.

Het continuïteitsprincipe met betrekking tot de toegepaste boekings- en waarderingsregels werd gerespecteerd.

Dit houdt onder meer in dat :

De vaste activa zijn gewaardeerd tegen aanschaffingswaarde. Ze worden afgeschreven volgens de lineaire methode op basis van de verwachte levensduur.

		<u>Levensduur:</u>
Materiële vaste activa: terreinen en gebouwen	Afschrijvingen in	33 jaar
Materiële vaste activa: terreinen en gebouwen (bijkomende kosten)	Afschrijvingen in	1 jaar
Materiële vaste activa: inrichting gebouwen	Afschrijvingen in	3-10 jaar
Materiële vaste activa: installaties, machines en uitrusting	Afschrijvingen in	3-10 jaar
Materiële vaste activa: meubilair en rolland materieel	Afschrijvingen in	3-10 jaar
Materiële vaste activa: leasing	Afschrijvingen in	
Materiële vaste activa: overige	Afschrijvingen in	9 jaar

De debiteuren worden gewaardeerd aan nominale waarde. Waardeverminderingen voor dubieuze of oninhare vorderingen worden geboekt en afgetrokken van de posten van het actief waarop ze betrekking hebben.

Vorderingen ouder dan 3 jaar zijn in principe onderhevig aan een waardevermindering tenzij een afbetalingsplan wordt overeengekomen.

Vorderingen ouder dan 3 jaar met betrekking tot afdrachten worden afgeboekt tenzij de vordering betrekking heeft op een nog te betalen mandaat.

Na 1 jaar worden de vorderingen op lange termijn geplaatst.

De overige vorderingen worden eveneens gewaardeerd tegen nominale waarde.

Waardeverminderingen voor dubieuze of oninhare vorderingen worden geboekt en afgetrokken van de posten van het actief waarop ze betrekking hebben.

Herwaarderingsmeerwaarden, die voortvloeien uit de herwaardering van materiële vaste activa, worden geboekt indien de waarde van de materiële vaste activa

op vaststaande en duurzame wijze stijgt boven de boekwaarde, en indien deze activa noodzakelijk zijn voor de voortzetting van de vereniging.

Herwaarderingsmeerwaarden blijven in deze rubriek opgenomen zolang de activa waarop zij betrekking hebben niet worden gerealiseerd.

Voorzieningen voor risico's en kosten inclusief deze voor de verkiezingsuitgaven worden aangegeld in functie van de te verwachten kosten en uitgaven, in de mate dat zij op balansdatum waarschijnlijk of zeker zijn en kunnen gewaardeerd of geraamd worden op basis van objectieve beoordelingscriteria door de Raad van Bestuur. In het ander geval, worden de kosten en uitgaven ten laste gelegd van het boekjaar van betaling.

De schulden (op meer dan één jaar - op ten hoogste één jaar) en de overlopende rekening (passief) worden gewaardeerd aan nominale waarde.

Er wordt rekening gehouden met de nog te betalen kosten op balansdatum die betrekking hebben op het lopende boekjaar.

Er zijn geen voorraden noch schuldvorderingen of schulden uitgedrukt in vreemde valuta.

De kosten van de activiteiten worden opgenomen in de kosten van het boekjaar wanneer ze rechtstreeks kunnen toegewezen worden aan de activiteiten van het boekjaar zelf. De dotaties aan partijgedingen daarentegen worden opgenomen op het moment van hun toekenning.

De opbrengsten worden in het resultaat opgenomen vanaf het ogenblik dat een vordering juridisch vaststaat en zeker is met uitzondering van de lidgelden en afdrachten. Wat de lidgelden betreft, deze worden geboekt op het tijdstip van de effectieve inning ervan, meer bepaald worden de lidgelden geboekt na ontvangst. Een toerekening van deze baten aan het boekjaar waarop zij betrekking hebben zou resulteren in een meerprijs in het betrokken boekjaar, echter in de mate dat de effectieve inning ervan zeker is.

Consolidatiemethode: de geconsolideerde jaarrekening van N-VA VZW bestaat uit de VZW N-VA en haar componenten, die volgens de integrale methode van consolidatie zijn geconsolideerd.

Dit betekent dat alle activa, passiva, opbrengsten en kosten, rechten en verbintenissen van alle componenten worden voorgesteld na boeking van de nodige eliminaties.

XVII. Consolidatieprincipes (enkel in te vullen door de consoliderende VZW)

Hierna worden de componenten vermeld die niet opgenomen zijn in de consolidatie volgens het principe van de integrale consolidatie

Juridische vorm en benaming van de component	Methode	% opgenomen in de consolidatie
NVT		

GECONSOLIDEERDE JAARREKENING VAN DE POLITIEKE PARTIJ N-VA VZW OP 31.12.2024

Nationaal nummer: 0407.762.759

XVII. Concordantietabel tussen de geconsolideerde gegevens en de individuele gegevens van elke component van de consolidatiekring op het niveau van het resultaat van het boekjaar en de evolutie van het eigen vermogen exclusief kapitaalsubsidies
(enkel in te vullen door de consoliderende entiteit)

	Juridische vorm, benaming van de component, adres en ondernemingsnummer	Eigen vermogen eind vorig boekjaar exclusief kapitaalsubsidies	correctie of wijzigingen in de consolidatiekring	Toevoegingen van het boekjaar	Onthalingen van het boekjaar	Anders	Eigen vermogen op het einde van het boekjaar, exclusief kapitaalsubsidies
vzw	Nieuw Vlaamse Alliantie, afgekort N-VA	22 761 134,18		1 278 184,88			24 037 319,17
vzw	VPRTI	24 835,36		2 937,28			27 772,62
vzw	VVM	8 592,90			-498,39		8 096,51
	N-VA fractie Vlaams Parlement	168 378,15		4 868,48			173 347,63
	N-VA Kamerfractie	78 969,00		8 286,23			85 255,32
	N-VA Senaatsfractie	34 118,83			-8 382,35		27 726,28
	N-VA fractie Brussels Hoofdstedelijk Parlement	15 774,58			-5 258,10		10 516,49
vzw	Politiek Vormingscentrum Lodewijk Dorsif	30 458,02			-76,70		30 382,32
vzw	N-VA Antwerpen	41 592,57			-23 874,24		17 718,33
vzw	N-VA Vlaams-Brabant	249 148,73			-156 778,41		92 385,32
vzw	N-VA West-Vlaanderen	87 984,49			-91 188,23		8 788,28
vzw	N-VA Limburg	325 594,60			-256 150,44		69 414,16
vzw	N-VA Oost-Vlaanderen	28 248,69			-1 963,02		26 285,67
vzw	N-VA fractie provincieraad Antwerpen	15 006,79			-840,50		14 166,29
vzw	N-VA fractie provincieraad Vlaams-Brabant	47 865,95		8 577,15			55 643,11
vzw	N-VA fractie provincieraad Limburg	47 252,58			-3 777,84		43 474,94
vzw	N-VA fractie provincieraad Oost-Vlaanderen	135 774,15		3 028,68			138 803,33
vzw	N-VA fractie provincieraad West-Vlaanderen	23 702,85			-15 341,62		8 361,23
	Arrondissement Aalst-Oudenoord	69 347,83			50 968,10		118 822,53
	Arrondissement Antwerpen	252 368,24			-142 158,08		110 211,18
	Arrondissement Brugge	32 838,85			19 717,28		13 121,57
	Arrondissement Brussel	47 350,28			14 601,11		22 892,15
	Arrondissement Dender & Waas	37 556,35			-54 290,76		13 384,59
	Arrondissement Gent-Eeklo	117 084,94			-78 036,26		41 058,68
	Arrondissement Halle-Vinorde	87 018,53			-21 406,20		75 593,33
	Arrondissement Ieper	15 781,49			-9 003,14		12 778,35
	Arrondissement Kortrijk-Roeselare-Tielt	44 853,26			-1 770,18		24 083,08
	Arrondissement Leuven	80 788,38			-48 721,92		34 066,46
	Provinciaal Overlegcomité Limburg	51 703,11			-61 270,58		432,43
	Arrondissement Mechelen	71 783,88			-18 774,88		53 018,01
	Arrondissement Oostende-Veurne-Diksmuide	42 471,80		536,44			43 008,24
	Arrondissement Turnhout	78 137,68			-35 082,75		43 054,89
	Provinciaal Overlegcomité West-Vlaanderen	38 394,52			-33 471,30		4 923,22
	Provinciaal Overlegcomité Oost-Vlaanderen	98 158,42			-32 725,40		65 433,02
	Provinciaal Overlegcomité Vlaams-Brabant	2 077,40			-1 675,11		402,29
	Provinciaal Overlegcomité Antwerpen	3 163,64		28 856,18			33 118,83
	TOTAAL	25 332 815,82	0,00	1 334 487,42	-1 194 169,92	0,00	25 432 403,31
	Geconsolideerd resultaat van het boekjaar			139 587,48			

Geconsolideerd eigen vermogen van het boekjaar
(Exclusief kapitaalsubsidies)

**OPMERKINGEN**

- De aard van de verbeteringen/wijzigingen in de consolidatiekring in de tabel: NVT
- Uitleg geven ingeval het geconsolideerd eigen vermogen afwijkt van dit opgenomen op het totaal van de balans: NVT
- Aan elke rij moet die deel uitmaakt van het perimeter de balans en de minst- en vermeerdering toevoegen in vorm van de voorziening bijlage: OK

4. VERSLAG VAN DE BEDRIJFSREVISOR OVER DE GECONSOLIDEERDE REKENING VAN DE POLITIEKE PARTIJ NIEUW-VLAAMSE ALLIANTIE VZW (N-VA VZW) EN HAAR COMPONENTEN AFGESLOTEN OP 31 DECEMBER 2024 EN BESTEMD VOOR DE VOORZITTER VAN HET BESTUURSORGaan VAN NIEUW-VLAAMSE ALLIANTIE VZW (N-VA VZW) DIE DIT VERSLAG MOET OPNEMEN IN HET FINANCIËEL VERSLAG VAN NIEUW-VLAAMSE ALLIANTIE VZW (N-VA VZW), OVEREENKOMSTIG ARTIKEL 24 VAN DE WET VAN 4 JULI 1989 BETREFFENDE DE BEPERKING EN DE CONTROLE VAN DE VERKIEZINGSUITGAVEN VOOR DE VERKIEZINGEN VAN DE KAMER VAN VOLKSVERTEGENWOORDIGERS, DE FINANCIËRING EN DE OPEN BOEKHOUDING VAN DE POLITIEKE PARTIJEN, GERICHT AAN DE VOORZITTER VAN DE KAMER VAN VOLKSVERTEGENWOORDIGERS

Overeenkomstig artikel 23, § 2 van de wet van 4 juli 1989 betreffende de beperking en de controle van de verkiezingsuitgaven voor de verkiezingen van de Kamer van Volksvertegenwoordigers, de financiering en de open boekhouding van de politieke partijen (hierna "de Wet van 4 juli 1989"), brengen wij u verslag uit in het kader van onze opdracht van bedrijfsrevisor over de uitvoering van de controleopdracht die ons werd toevertrouwd door het bestuursorgaan van Nieuw-Vlaamse Alliantie vzw (N-VA vzw).

Het financieel verslag, waarvan de inhoud werd vastgelegd in de bijlage van de Wet van de 4 juli 1989, omvat:

1. Een document met de identificatie van de partij en haar componenten, zoals omschreven in artikel 1, 1°, tweede lid. De identificatie omvat minstens de benaming, de zetel, de rechtsvorm, het maatschappelijk doel en de samenstelling (naam, woonplaats, beroep) van de beheers- en controleorganen van elk van de partijcomponenten;
2. De balans en de resultatenrekening van elke component van de politieke partij, volgens de definitie ervan in artikel 1, 1°, tweede lid, opgesteld volgens het schema vastgelegd door de Controlecommissie betreffende de verkiezingsuitgaven en de boekhouding van de politieke partijen;
3. De geconsolideerde rekening van de politieke partij en haar componenten bestaande uit een geconsolideerde balans, een geconsolideerde resultatenrekening, alsook een verklarende toelichting van de rubrieken van de geconsolideerde balans en van de geconsolideerde resultatenrekening, volgens het schema vastgelegd door de Controlecommissie betreffende de verkiezingsuitgaven en de boekhouding van de politieke partijen.

Onderhavig verslag maakt integraal deel uit van het financieel verslag.

De opdracht van de bedrijfsrevisor met betrekking tot de geconsolideerde rekening werd vastgelegd in de bijlage van de Wet van 4 juli 1989 en omhelst:

1. Het bevestigen dat de geconsolideerde rekening opgesteld is overeenkomstig de reglementaire bepalingen. Dit verslag geldt als een verklaring overeenkomstig de geldende controlenormen van het Instituut van de Bedrijfsrevisoren;
2. Toelichten of de administratieve en boekhoudkundige organisatie van de partij en haar componenten voldoende is om geconsolideerde rekeningen op te maken;
3. Ontleden van de geconsolideerde rekening, waarbij de aandacht wordt gevestigd op de aspecten die het begrip van de financiële toestand en resultaten, alsook de vergelijkbaarheid kunnen bevorderen.

Verslag op de geconsolideerde jaarrekening

Oordeel zonder voorbehoud

Wij hebben de wettelijke controle uitgevoerd van de geconsolideerde jaarrekening van de politieke partij, opgesteld door de consoliderende entiteit, die de geconsolideerde balans op 31 december 2024 omvat, alsook de resultatenrekening van het boekjaar afgesloten op die datum en de toelichting, met een balanstotaal van € 27.950.249 en waarvan de resultatenrekening afsluit met een winst van het boekjaar van € 139.587 opgesteld op basis van het in België van toepassing zijnde boekhoudkundig referentiestelsel en van artikel 23 van de Wet van 4 juli 1989.

Naar ons oordeel geeft de geconsolideerde jaarrekening een getrouw beeld van het vermogen en van de financiële toestand van de politieke partij op 31 december 2024, alsook van zijn geconsolideerde resultaten over het boekjaar dat op die datum is afgesloten, in overeenstemming met het in België van toepassing zijnde boekhoudkundig referentiestelsel.

Basis voor het oordeel zonder voorbehoud

Wij hebben onze controle uitgevoerd volgens de internationale controlestandaarden (ISA's) zoals van toepassing in België. Onze verantwoordelijkheden op grond van deze standaarden zijn verder beschreven in de sectie "*Verantwoordelijkheden van de bedrijfsrevisor voor de controle van de geconsolideerde jaarrekening*" van ons verslag. Wij hebben alle deontologische vereisten die relevant zijn voor de controle van de geconsolideerde jaarrekening in België nageleefd, met inbegrip van deze met betrekking tot de onafhankelijkheid.

Wij hebben van het bestuursorgaan en van de aangestelden van de politieke partij de voor onze controle vereiste ophelderingen en inlichtingen verkregen.

Wij zijn van mening dat de door ons verkregen controle-informatie voldoende en geschikt is als basis voor ons oordeel.

Verantwoordelijkheden van het bestuursorgaan voor het opstellen van de geconsolideerde jaarrekening

Het bestuursorgaan is verantwoordelijk voor het opstellen van de geconsolideerde jaarrekening die een getrouw beeld geeft in overeenstemming met het in België van toepassing zijnde boekhoudkundig referentiestelsel, alsook voor de interne beheersing die het bestuursorgaan noodzakelijk acht voor het opstellen van de geconsolideerde jaarrekening die geen afwijking van materieel belang bevat die het gevolg is van fraude of van fouten.

Verantwoordelijkheden van de bedrijfsrevisor voor de controle van de geconsolideerde jaarrekening

Onze doelstellingen zijn het verkrijgen van een redelijke mate van zekerheid over de vraag of de geconsolideerde jaarrekening als geheel geen afwijking van materieel belang bevat die het gevolg is van fraude of van fouten en het uitbrengen van een verslag van de bedrijfsrevisor waarin ons oordeel is opgenomen. Een redelijke mate van zekerheid is een hoog niveau van zekerheid, maar is geen garantie dat een controle die overeenkomstig de ISA's is uitgevoerd altijd een afwijking van materieel belang ontdekt wanneer die bestaat. Afwijkingen kunnen zich voordoen als gevolg van fraude of fouten en worden als van materieel belang beschouwd indien redelijkerwijs kan worden verwacht dat zij, individueel of gezamenlijk, de economische beslissingen genomen door gebruikers op basis van deze geconsolideerde jaarrekening, beïnvloeden.

Als deel van een controle uitgevoerd overeenkomstig de ISA's, passen wij professionele oordeelsvorming toe en handhaven wij een professioneel-kritische instelling gedurende de controle.

We voeren tevens de volgende werkzaamheden uit:

- het identificeren en inschatten van de risico's dat de geconsolideerde jaarrekening een afwijking van materieel belang bevat die het gevolg is van fraude of van fouten, het bepalen en uitvoeren van controlewerkzaamheden die op deze risico's inspelen en het verkrijgen van controle-informatie die voldoende en geschikt is als basis voor ons oordeel. Het risico van het niet detecteren van een van materieel belang zijnde afwijking is groter indien die afwijking het gevolg is van fraude dan indien zij het gevolg is van fouten, omdat bij fraude sprake kan zijn van samenspanning, valsheid in geschrifte, het opzettelijk nalaten om transacties vast te leggen, het opzettelijk verkeerd voorstellen van zaken of het doorbreken van de interne beheersing;
- het verkrijgen van inzicht in de interne beheersing die relevant is voor de controle, met als doel controlewerkzaamheden op te zetten die in de gegeven omstandigheden geschikt zijn maar die niet zijn gericht op het geven van een oordeel over de effectiviteit van de interne beheersing van de politieke partij;
- het evalueren van de geschiktheid van de gehanteerde grondslagen voor financiële verslaggeving en het evalueren van de redelijkheid van de door het bestuursorgaan gemaakte schattingen en van de daarop betrekking hebbende toelichtingen;
- het evalueren van de algehele presentatie, structuur en inhoud van de geconsolideerde jaarrekening, en van de vraag of de geconsolideerde jaarrekening de onderliggende transacties en gebeurtenissen weergeeft op een wijze die leidt tot een getrouw beeld;
- het verkrijgen van voldoende en geschikte controle-informatie met betrekking tot de financiële informatie van de entiteiten of bedrijfsactiviteiten binnen de politieke partij gericht op het tot uitdrukking brengen van een oordeel over de geconsolideerde jaarrekening. Wij zijn verantwoordelijk voor de aansturing van, het toezicht op en de uitvoering van de controle van de politieke partij.

Wij communiceren met het bestuursorgaan onder meer over de geplande reikwijdte en timing van de controle en over de significante controlebevindingen, waaronder eventuele significante tekortkomingen in de interne beheersing die wij identificeren gedurende onze controle.

Overige door wet- en regelgeving gestelde eisen

Verantwoordelijkheden van het bestuursorgaan

Het bestuursorgaan is verantwoordelijk voor de voorbereiding en de inhoud van het financieel verslag, het naleven van de wettelijke en reglementaire bepalingen die van toepassing zijn, op het voeren van de boekhouding alsook voor het naleven van de Wet van 4 juli 1989.

Verantwoordelijkheden van de bedrijfsrevisor

In het kader van onze opdracht en overeenkomstig de Belgische bijkomende norm bij de in België van toepassing zijnde internationale controlestandaarden (ISA's), is het onze verantwoordelijkheid om, in alle van materieel belang zijnde opzichten, de naleving van bepaalde wettelijke en bestuursrechtelijke voorschriften na te gaan.

Vermelding betreffende de onafhankelijkheid

Ons bedrijfsrevisorenkantoor heeft geen opdrachten verricht die onverenigbaar zijn met de controleopdracht van de geconsolideerde rekening, en is in de loop van onze opdracht onafhankelijk gebleven tegenover de politieke partij.

Andere vermeldingen

- Het financieel verslag, zoals bepaald in artikel 23 van de Wet van 4 juli 1989 en waarvan de geconsolideerde rekening een onderdeel is, behandelt de door de wet vereiste inlichtingen, stemt in alle van materieel belang zijnde opzichten overeen met de geconsolideerde rekening en bevat geen van materieel belang zijnde inconsistenties ten aanzien van de informatie waarover wij beschikken in het kader van onze opdracht.
- Onverminderd formele aspecten van ondergeschikt belang, werd de geconsolideerde rekening opgesteld overeenkomstig de reglementaire bepalingen.
- De administratieve en boekhoudkundig organisatie van Nieuw-Vlaamse Alliantie vzw (N-VA vzw) en haar componenten is voldoende gebleken om de geconsolideerde rekening op te stellen.
- Overeenkomstig de bijlage aan de Wet van 4 juli 1989, brengen wij u eveneens verslag uit over de volgende aspecten die het begrip van de financiële toestand en resultaten, alsook de vergelijkbaarheid van de geconsolideerde rekening kunnen bevorderen:
 - Er zijn geen wijzigingen in de consolidatiekring.
 - De afname van de geldbeleggingen en liquide middelen is een gevolg van opname van gelden voor verkiezingsuitgaven.
 - De toename in het maatschappelijk fonds is te wijten aan de winst van het boekjaar.
 - De aangelegde voorzieningen voor verkiezingscampagnes van € 5,5 miljoen werden teruggenomen en er werd opnieuw een voorziening aangelegd voor € 0,5 miljoen.
 - De banklening is integraal terugbetaald.
 - Toename overheidsbijdragen ingevolge indexatie enerzijds en anderzijds aanpassingen naar aanleiding van verkiezingsuitslagen.
 - Opbrengsten uit het onroerend vermogen nemen toe door bijkomende huurders.
 - Steun aan niet geconsolideerde verbonden entiteiten neemt toe ten gevolge van verkiezingen.
 - Huisvestingskosten dalen doordat gemeenschappelijke kosten van het gebouw worden verdeeld over bijkomende huurders.
 - Personeelskosten stijgen licht ten gevolge van indexatie welke wordt gecompenseerd door dalend personeelsbestand.
 - Ingevolge de verkoop van geldbelegging werden positieve en negatieve resultaten gerealiseerd. Op de bestaande geldbeleggingen werd een deel van de waardevermindering die vorige jaren is aangelegd gedeeltelijk teruggenomen.

Brussel, 5 mei 2025.

Moore Audit BV,
Bedrijfsrevisor,
vertegenwoordigd door:

Peter Verschelden,
Bedrijfsrevisor.

BIJLAGE AAN HET VERSLAG VAN DE BEDRIJFSREVISOR

Analyse van de gegevens van de geconsolideerde rekening waarbij de aandacht wordt gevestigd op de aspecten die het begrip van de financiële toestand en resultaten, alsook de vergelijkbaarheid kunnen bevorderen

Overeenkomstig de bijlage aan de Wet van 4 juli 1989, brengen wij u verslag uit over de aspecten die het begrip van de financiële toestand en resultaten, alsook de vergelijkbaarheid kunnen bevorderen:

- Er zijn geen wijzigingen in de consolidatiekring.
- De afname van de geldbeleggingen en liquide middelen is een gevolg van opname van gelden voor verkiezingsuitgaven.
- De toename in het maatschappelijk fonds is te wijten aan de winst van het boekjaar.
- De aangelegde voorzieningen voor verkiezingscampagnes van € 5,5 miljoen werden teruggenomen en er werd opnieuw een voorziening aangelegd voor € 0,5 miljoen.
- De banklening is integraal terugbetaald.
- Toename overheidsbijdragen ingevolge indexatie enerzijds en anderzijds aanpassingen naar aanleiding van verkiezingsuitslagen.
- Opbrengsten uit het onroerend vermogen nemen toe door bijkomende huurders.
- Steun aan niet geconsolideerde verbonden entiteiten neemt toe ten gevolge van verkiezingen.
- Huisvestingskosten dalen doordat gemeenschappelijke kosten van het gebouw worden verdeeld over bijkomende huurders.
- Personeelskosten stijgen licht ten gevolge van indexatie welke wordt gecompenseerd door dalend personeelsbestand.
- Ingevolge de verkoop van geldbelegging werden positieve en negatieve resultaten gerealiseerd. Op de bestaande geldbeleggingen werd een deel van de waardevermindering die vorige jaren is aangelegd gedeeltelijk teruggenomen.

VB

FINANCIEEL VERSLAG

met betrekking tot de politieke partij

VLAAMS BELANG

en haar componenten

per

31 DECEMBER 2024

FINANCIEEL VERSLAG MET BETREKKING TOT DE POLITIEKE PARTIJ VLAAMS BELANG EN HAAR COMPONENTEN


Overeenkomstig artikel 24 van de wet van 4 juli 1989 betreffende de beperking en de controle van de verkiezingsuitgaven voor de verkiezing van de Kamer van volksvertegenwoordigers, de financiering en de open boekhouding van de politieke partijen, is huidig verslag gericht aan de Voorzitter van de Kamer van volksvertegenwoordigers en aan de Controlecommissie. De lijst van de componenten, evenals de geconsolideerde jaarrekening werden vastgesteld door de Raad van beheer van de vzw Vrijheidsfonds.

Handtekening van de personen toegelaten om de vzw Vrijheidsfonds te vertegenwoordigen

Tom Van Grieken
voorzitter



Patsy Vatlet
bestuurder



1. IDENTIFICATIE VAN DE PARTIJ EN HAAR COMPONENTEN

1.1	BENAMING ENTITEIT	VLAAMS BELANG FV
	JURIDISCHE VORM	feitelijke vereniging
	ONDERNEMINGSNUMMER	
	ADRES	Madouplein 8 bus 9, 1210 Brussel

MAATSCHAPPELIJK DOEL

Het Vlaams Belang is een politieke partij die door middel van haar programma streeft naar de vrijheid en het welzijn van het Vlaamse volk.

SAMENSTELLING BESTUURSORGAAN PER 31 DECEMBER 2024

Tom Van Grieken	Vlaams parlementslicd, Alice Nahonlei 76, 2900 Schoten, voorzitter
Barbara Pas	Federaal parlementslicd, Sint-Jorisgilde 3, 9200 Dendermonde, ondervoorzitter
Chris Janssens	Vlaams parlementslicd, Postwinningsstraat 26, 3600 Winterslag (Genk), ondervoorzitter
Patsy Vatlet	Bediende, Zwaluwstraat 3, 1850 Grimbergen, penningmeester

SAMENSTELLING VAN HET CONTROLEORGAAN

PKF Bofidi (B00925)	vertegenwoordigd door Frank Bloemen, bedrijfsrevisor (A01679), kantoorhoudende te Half Dagmael 11 bus 1, 3020 Herent
----------------------------	--

1.2	BENAMING ENTITEIT	VRIJHEIDSFONDS VZW
	JURIDISCHE VORM	vereniging zonder winstoogmerk
	ONDERNEMINGSNUMMER	0873.755.808
	MAATSCHAPPELIJKE ZETEL	Madouplein 8 bus 9, 1210 Brussel

MAATSCHAPPELIJK DOEL

Artikel 4 van de statuten:

§1 De vereniging heeft tot doel de politieke partij Vlaams Belang financieel en materieel te ondersteunen en ontvangt giften, legaten en de dotaties die van overheidswege voor het Vlaams belang voorzien zijn en waarbij de vereniging zich hierbij zal richten naar de bepalingen van de wet van 04-07-1989 betreffende de financiering van de politieke partijen evenals naar de reglementeringen en de uitvoeringsbepalingen die uit deze wet voortspuiten.

§2 De vereniging mag in hoofdorde alle activiteiten uitoefenen of laten uitoefenen die haar doel rechtvaardigen en kan in het algemeen alle middelen aanwenden die tot de verwezenlijking van dit doel rechtstreeks of onrechtstreekse bijdragen. Voor de realisatie van haar doel kan de vereniging in bijkomende orde zelfs economische activiteiten en daden van koophandel stellen, op voorwaarde dat de opbrengst hiervan uitsluitend besteed wordt aan het realiseren van haar doel. Zij sluit hierbij elk winstoogmerk of materieel voordeel voor haar leden uit. Zij mag uitdrukkelijk alle rechtshandelingen stellen ter verwezenlijking van haar doel, die daartoe nuttig of nodig zijn.

SAMENSTELLING BESTUURSORGAAN PER 31 DECEMBER 2024

Tom Van Grieken	Vlaams parlementslicid, Alice Nahonlei 76, 2900 Schoten, voorzitter
Chris Janssens	Vlaams parlementslicid, Postwinningstraat 26, 3600 Winterslag (Genk), bestuurder
Barbara Pas	Federaal parlementslicid, Sint-Jorisgilde 3, 9200 Dendermonde, bestuurder
Gerolf Annemans	Europees parlementslicid, Blancefloerlaan 175/91, 2050 Antwerpen, bestuurder
Patsy Vatlet	Bediende, Zwaluwstraat 3, 1850 Grimbergen, bestuurder

SAMENSTELLING VAN HET CONTROLEORGaan

PKF Bofidi (B00925)	vertegenwoordigd door Frank Bloemen, bedrijfsrevisor (A01679), kantoorhoudende te Half Dagmael 11 bus 1, 3020 Herent
----------------------------	--

1.3	BENAMING ENTITEIT	ALGEMEEN VLAAMS BELANG VZW
	JURIDISCHE VORM	vereniging zonder winstoogmerk
	ONDERNEMINGSNUMMER	0475.185.281
	MAATSCHAPPELIJKE ZETEL	Madouplein 8 bus 9, 1210 Brussel

MAATSCHAPPELIJK DOEL

Artikel 4 van de statuten:

§1 De vereniging heeft tot doel de bevordering van de culturele eigenheid van het Vlaamse volk en de verdediging van de Vlaamse belangen.

§2 De vereniging mag in hoofdorde alle activiteiten uitoefenen of laten uitoefenen die haar doel rechtvaardigen en kan in het algemeen alle middelen aanwenden die tot de verwezenlijking van dit doel rechtstreeks of onrechtstreeks bijdragen. Voor de realisatie van haar doel kan de vereniging in bijkomende orde zelfs economische activiteiten en daden van koophandel stellen, op voorwaarde dat de opbrengst hiervan uitsluitend besteed wordt aan het realiseren van haar doel. Zij sluit hierbij elk winstoogmerk of materieel voordeel voor haar leden uit. Zij mag uitdrukkelijk alle rechtshandelingen stellen ter verwezenlijking van haar doel, die daartoe nuttig of nodig zijn.

§3 De vereniging zal dit doel concreet verder verwezenlijken door

- het verwerven of bezitten in eigendom of anderszins van alle roerende en onroerende goederen,
- het afsluiten van samenwerkingsakkoorden met andere personen, instanties of verenigingen,
- het ontvangen van giften en legaten,
- het tewerkstellen van personeel,

Deze opsomming is exemplatief en niet beperkend.

SAMENSTELLING BESTUURSORGaan PER 31 DECEMBER 2024

Tom Van Grieken	Vlaams parlements lid, Alice Nahonlei 76, 2900 Schoten, voorzitter
Chris Janssens	Vlaams parlements lid, Postwinningstraat 26, 3600 Winterslag (Genk), bestuurder
Barbara Pas	Federaal parlements lid, Sint-Jorisgilde 3, 9200 Dendermonde, bestuurder
Patsy Vatlet	Bediende, Zwaluwstraat 3, 1850 Grimbergen, bestuurder

SAMENSTELLING VAN HET CONTROLEORGaan

PKF Bofidi (B00925)	vertegenwoordigd door Frank Bloemen, bedrijfsrevisor (A01679), kantoorhoudende te Half Dagmael 11 bus 1, 3020 Herent
----------------------------	--

1.4	BENAMING ENTITEIT	ANTWERPS VORMINGSINSTITUUT (AVI) VZW
	JURIDISCHE VORM	vereniging zonder winstoogmerk
	ONDERNEMINGSNUMMER	0874.985.530
	MAATSCHAPPELIJKE ZETEL	Helststraat 156/4, 2630 Aartselaar

MAATSCHAPPELIJK DOEL

Artikel 4 van de statuten:

- §1 De vereniging heeft tot doel te voorzien in de materiële ondersteuning en vorming van Vlaams-nationalistische provinciale en lokale mandatarissen en kandidaat-mandatarissen in de provincie Antwerpen. Daarenboven heeft de vereniging tot doel om vanuit een Vlaams-nationalistische maatschappijvisie vorming te verschaffen en eigen activiteiten op te zetten rond sociale, culturele economische of algemene welzijnsproblemen, alsmede de activiteiten die daarmee verband houden.
- §2 De vereniging mag in hoofdorde alle activiteiten uitoefenen of laten uitoefenen die haar doel rechtvaardigen en kan in het algemeen alle middelen aanwenden die tot de verwezenlijking van dit doel rechtstreeks of onrechtstreeks bijdragen. Voor de realisatie van haar doel kan de vereniging in bijkomende orde zelfs economische activiteiten en daden van koophandel stellen, op voorwaarde dat de opbrengst hiervan uitsluitend besteed wordt aan het realiseren van haar doel. Zij sluit hierbij elk winstoogmerk of materieel voordeel van haar leden uit. Zij mag uitdrukkelijk alle rechtshandelingen stellen ter verwezenlijking van haar doel, die daartoe nuttig of nodig zijn.
- §3 De vereniging zal dit doel concreet verder verwezenlijken door
- het ontvangen van de dotaties die van overheidswege voorzien zijn en waarbij de vereniging zich hierbij zal richten naar de bepalingen betreffende de financiering van de politieke partijen evenals naar de reglementeringen en de uitvoeringsbepalingen die uit deze bepalingen voortspruiten,
 - fondsen opbouwen voor toekomstige verkiezingen,
 - secretariaten inrichten,
 - vormingscycli en -lessen organiseren,
 - manifestaties inrichten of steunen,
 - het verwerven of bezitten in eigendom of anderszins van alle roerende en onroerende goederen,
 - het afsluiten van samenwerkingsakkoorden met andere personen, instanties of verenigingen,
 - het ontvangen van giften en legaten,
 - het tewerkstellen van personeel,
 - het drukken en verspreiden van publicaties en meningen op multimediale wijze.

Deze opsomming is exemplatief en niet beperkend.

SAMENSTELLING BESTUURSORGaan PER 31 DECEMBER 2024

Bruno Valkeniers	Gepensioneerd, Ceurvorstlaan 9, 2610 Wilrijk, voorzitter
Jan Claessen	Ambtenaar, Ruggevelddaan 677, 2100 Deurne, bestuurder
Tom Van Grieken	Vlaams parlementslid, Alice Nahonlei 76, 2900 Schoten, bestuurder
Patsy Vatlet	Bediende, Zwaluwstraat 3, 1850 Grimbergen, bestuurder

SAMENSTELLING VAN HET CONTROLEORGaan

PKF Bofidi (B00925)	vertegenwoordigd door Frank Bloemen, bedrijfsrevisor (A01679), kantoorhoudende te Half Dagmael 11 bus 1, 3020 Herent
----------------------------	--

1.5	BENAMING ENTITEIT	VLAAMS BELANG VLAAMS-BRABANT VZW
	JURIDISCHE VORM	vereniging zonder winstoogmerk
	ONDERNEMINGSNUMMER	0477.687.188
	MAATSCHAPPELIJKE ZETEL	Hof Van Obbergenstraat 2A, 1852 Beigem (Grimbergen)

MAATSCHAPPELIJK DOEL

Artikel 4 van de statuten:

§1 De vereniging heeft tot doel te voorzien in de materiële ondersteuning en vorming van Vlaams-nationalistische provinciale en lokale mandatarissen en kandidaat-mandatarissen in de provincie Vlaams-Brabant. Daarenboven heeft de vereniging tot doel om vanuit een Vlaams-nationalistische maatschappijvisie vorming te verschaffen en eigen activiteiten op te zetten rond sociale, culturele economische of algemene welzijnsproblemen, alsmede de activiteiten die daarmee verband houden.

§2 De vereniging mag in hoofddoel alle activiteiten uitoefenen of laten uitoefenen die haar doel rechtvaardigen en kan in het algemeen alle middelen aanwenden die tot de verwezenlijking van dit doel rechtstreeks of onrechtstreeks bijdragen. Voor de realisatie van haar doel kan de vereniging in bijkomende orde zelfs economische activiteiten en daden van koophandel stellen, op voorwaarde dat de opbrengst hiervan uitsluitend besteed wordt aan het realiseren van haar doel. Zij sluit hierbij elk winstoogmerk of materieel voordeel van haar leden uit. Zij mag uitdrukkelijk alle rechtshandelingen stellen ter verwezenlijking van haar doel, die daartoe nuttig of nodig zijn.

§3 De vereniging zal dit doel concreet verder verwezenlijken door

- het ontvangen van de dotaties die van overheidswege voorzien zijn en waarbij de vereniging zich hierbij zal richten naar de bepalingen betreffende de financiering van de politieke partijen evenals naar de reglementeringen en de uitvoeringsbepalingen die uit deze bepalingen voortspruiten,
- fondsen opbouwen voor toekomstige verkiezingen,
- secretariaten inrichten,
- vormingscycli en –lessen organiseren,
- manifestaties inrichten of steunen,
- het verwerven of bezitten in eigendom of anderszins van alle roerende en onroerende goederen,
- het afsluiten van samenwerkingsakkoorden met andere personen, instanties of verenigingen,
- het ontvangen van giften en legaten,
- het tewerkstellen van personeel,
- het drukken en verspreiden van publicaties en meningen op multimediale wijze.

Deze opsomming is exemplatief en niet beperkend.

SAMENSTELLING BESTUURSORGAAN PER 31 DECEMBER 2024

Willy Smout	Burgerlijk ingenieur, Schellekensberg 64, 3290 Diest, voorzitter
Kris Peeters	Architect, Kerkstraat 7, 1703 Dilbeek, bestuurder
Tom Van Grieken	Vlaams parlements lid, Alice Nahonlei 76, 2900 Schoten, bestuurder
Patsy Vatlet	Bediende, Zwaluwstraat 3, 1850 Grimbergen, bestuurder

SAMENSTELLING VAN HET CONTROLEORGAAN

PKF Bofidi (B00925)	vertegenwoordigd door Frank Bloemen, bedrijfsrevisor (A01679), kantoorhoudende te Half Dagmael 11 bus 1, 3020 Herent
----------------------------	--

1.6	BENAMING ENTITEIT	NATIONALISTISCH VORMINGSINSTITUUT LIMBURG (NVL) VZW
	JURIDISCHE VORM	vereniging zonder winstoogmerk
	ONDERNEMINGSNUMMER	0455.636.417
	MAATSCHAPPELIJKE ZETEL	Gouverneur Roppesingel 81 (kantoor 55), 3500 Hasselt

MAATSCHAPPELIJK DOEL

Artikel 4 van de statuten:

- §1 De vereniging heeft tot doel te voorzien in de materiële ondersteuning en vorming van Vlaams-nationalistische provinciale en lokale mandatarissen en kandidaat-mandatarissen in de provincie Limburg. Daarenboven heeft de vereniging tot doel om vanuit een Vlaams-nationalistische maatschappijvisie vorming te verschaffen en eigen activiteiten op te zetten rond sociale, culturele economische of algemene welzijnsproblemen, alsmede de activiteiten die daarmee verband houden.
- §2 De vereniging mag in hoofdorde alle activiteiten uitoefenen of laten uitoefenen die haar doel rechtvaardigen en kan in het algemeen alle middelen aanwenden die tot de verwezenlijking van dit doel rechtstreeks of onrechtstreeks bijdragen. Voor de realisatie van haar doel kan de vereniging in bijkomende orde zelfs economische activiteiten en daden van koophandel stellen, op voorwaarde dat de opbrengst hiervan uitsluitend besteed wordt aan het realiseren van haar doel. Zij sluit hierbij elk winstoogmerk of materieel voordeel van haar leden uit. Zij mag uitdrukkelijk alle rechtshandelingen stellen ter verwezenlijking van haar doel, die daartoe nuttig of nodig zijn.
- §3 De vereniging zal dit doel concreet verder verwezenlijken door
- het ontvangen van de dotaties die van overheidswege voorzien zijn en waarbij de vereniging zich hierbij zal richten naar de bepalingen betreffende de financiering van de politieke partijen evenals naar de reglementeringen en de uitvoeringsbepalingen die uit deze bepalingen voortspruiten,
 - fondsen opbouwen voor toekomstige verkiezingen,
 - secretariaten inrichten,
 - vormingscycli en –lessen organiseren,
 - manifestaties inrichten of steunen,
 - het verwerven of bezitten in eigendom of anderszins van alle roerende en onroerende goederen,
 - het afsluiten van samenwerkingsakkoorden met andere personen, instanties of verenigingen,
 - het ontvangen van giften en legaten,
 - het tewerkstellen van personeel,
 - het drukken en verspreiden van publicaties en meningen op multimediale wijze.

Deze opsomming is exemplatief en niet beperkend.

SAMENSTELLING BESTUURSORGAAN PER 31 DECEMBER 2024

Koen Ooms	Gepensioneerd, Oeverstraat 1 / 2.02, 3500 Hasselt, voorzitter
Leo Joosten	Gepensioneerd, Steenselbergweg 29, 3620 Lanaken, bestuurder
Tom Van Grieken	Vlaams parlements lid, Alice Nahonlei 76, 2900 Schoten, bestuurder
Patsy Vatlet	Bediende, Zwaluwstraat 3, 1850 Grimbergen, bestuurder

SAMENSTELLING VAN HET CONTROLEORGAAN

PKF Bofidi (B00925)	vertegenwoordigd door Frank Bloemen, bedrijfsrevisor (A01679), kantoorhoudende te Half Dagmael 11 bus 1, 3020 Herent
----------------------------	--

1.7	BENAMING ENTITEIT	KAMIEL VAN DAMME VZW
	JURIDISCHE VORM	vereniging zonder winstoogmerk
	ONDERNEMINGSNUMMER	0457.807.237
	MAATSCHAPPELIJKE ZETEL	Brusselsesteenweg 74 A, 9090 Melle

MAATSCHAPPELIJK DOEL

Artikel 4 van de statuten:

- §1 De vereniging heeft tot doel te voorzien in de materiële ondersteuning en vorming van Vlaams-nationalistische provinciale en lokale mandatarissen en kandidaat-mandatarissen in de provincie Oost-Vlaanderen. Daarenboven heeft de vereniging tot doel om vanuit een Vlaams-nationalistische maatschappijvisie vorming te verschaffen en eigen activiteiten op te zetten rond sociale, culturele economische of algemene welzijnsproblemen, alsmede de activiteiten die daarmee verband houden.
- §2 De vereniging mag in hoofdorde alle activiteiten uitoefenen of laten uitoefenen die haar doel rechtvaardigen en kan in het algemeen alle middelen aanwenden die tot de verwezenlijking van dit doel rechtstreeks of onrechtstreeks bijdragen. Voor de realisatie van haar doel kan de vereniging in bijkomende orde zelfs economische activiteiten en daden van koophandel stellen, op voorwaarde dat de opbrengst hiervan uitsluitend besteed wordt aan het realiseren van haar doel. Zij sluit hierbij elk winstoogmerk of materieel voordeel van haar leden uit. Zij mag uitdrukkelijk alle rechtshandelingen stellen ter verwezenlijking van haar doel, die daartoe nuttig of nodig zijn.
- §3 De vereniging zal dit doel concreet verder verwezenlijken door
- het ontvangen van de dotaties die van overheidswege voorzien zijn en waarbij de vereniging zich hierbij zal richten naar de bepalingen betreffende de financiering van de politieke partijen evenals naar de reglementeringen en de uitvoeringsbepalingen die uit deze bepalingen voortspruiten,
 - fondsen opbouwen voor toekomstige verkiezingen,
 - secretariaten inrichten,
 - vormingscycli en –lessen organiseren,
 - manifestaties inrichten of steunen,
 - het verwerven of bezitten in eigendom of anderszins van alle roerende en onroerende goederen,
 - het afsluiten van samenwerkingsakkoorden met andere personen, instanties of verenigingen,
 - het ontvangen van giften en legaten,
 - het tewerkstellen van personeel,
 - het drukken en verspreiden van publicaties en meningen op multimediale wijze.

Deze opsomming is exemplatief en niet beperkend.

SAMENSTELLING BESTUURSORGAAN PER 31 DECEMBER 2024

Olaf Evrard	Gepensioneerd, Reibroekstraat 48, 9850 Hansbeke, voorzitter
Christian Bauwens	Gepensioneerd, Tijl Uilenspiegelstraat 1, 9050 Gentbrugge, bestuurder
Tom Van Grieken	Vlaams parlements lid, Alice Nahonlei 76, 2900 Schoten, bestuurder
Patsy Vatlet	Bediende, Zwaluwstraat 3, 1850 Grimbergen, bestuurder

SAMENSTELLING VAN HET CONTROLEORGAAN

PKF Bofidi (B00925)	vertegenwoordigd door Frank Bloemen, bedrijfsrevisor (A01679), kantoorhoudende te Half Dagmael 11 bus 1, 3020 Herent
----------------------------	--

1.8	BENAMING ENTITEIT	JAN BREYDEL VZW
	JURIDISCHE VORM	vereniging zonder winstoogmerk
	ONDERNEMINGSNUMMER	0478.891.671
	MAATSCHAPPELIJKE ZETEL	Kachtensplein 5, 8870 Kachtem (Izegem)

MAATSCHAPPELIJK DOEL

Artikel 4 van de statuten:

§1 De vereniging heeft tot doel te voorzien in de materiële ondersteuning en vorming van Vlaams-nationalistische provinciale en lokale mandatarissen en kandidaat-mandatarissen in de provincie West-Vlaanderen. Daarenboven heeft de vereniging tot doel om vanuit een Vlaams-nationalistische maatschappijvisie vorming te verschaffen en eigen activiteiten op te zetten rond sociale, culturele economische of algemene welzijnsproblemen, alsmede de activiteiten die daarmee verband houden.

§2 De vereniging mag in hoofddoel alle activiteiten uitoefenen of laten uitoefenen die haar doel rechtvaardigen en kan in het algemeen alle middelen aanwenden die tot de verwezenlijking van dit doel rechtstreeks of onrechtstreeks bijdragen. Voor de realisatie van haar doel kan de vereniging in bijkomende orde zelfs economische activiteiten en daden van koophandel stellen, op voorwaarde dat de opbrengst hiervan uitsluitend besteed wordt aan het realiseren van haar doel. Zij sluit hierbij elk winstoogmerk of materieel voordeel van haar leden uit. Zij mag uitdrukkelijk alle rechtshandelingen stellen ter verwezenlijking van haar doel, die daartoe nuttig of nodig zijn.

§3 De vereniging zal dit doel concreet verder verwezenlijken door

- het ontvangen van de dotaties die van overheidswege voorzien zijn en waarbij de vereniging zich hierbij zal richten naar de bepalingen betreffende de financiering van de politieke partijen evenals naar de reglementeringen en de uitvoeringsbepalingen die uit deze bepalingen voortspuiten,
- fondsen opbouwen voor toekomstige verkiezingen,
- secretariaten inrichten,
- vormingscycli en -lessen organiseren,
- manifestaties inrichten of steunen,
- het verwerven of bezitten in eigendom of anderszins van alle roerende en onroerende goederen,
- het afsluiten van samenwerkingsakkoorden met andere personen, instanties of verenigingen,
- het ontvangen van giften en legaten,
- het tewerkstellen van personeel,
- het drukken, verspreiden van publicaties en meningen op multimediale wijze.

Deze opsomming is exemplatief en niet beperkend.

SAMENSTELLING BESTUURSORGAAN PER 31 DECEMBER 2024

Filip Buyse	Boekhouder, Hogestraat 5, 8870 Kachtem, voorzitter
Martine Vanbrabant	Huisvrouw, Abeelseweg 68, 8970 Poperinge, bestuurder
Tom Van Grieken	Vlaams parlementslid, Alice Nahonlei 76, 2900 Schoten, bestuurder
Patsy Vatlet	Bediende, Zwaluwstraat 3, 1850 Grimbergen, bestuurder

SAMENSTELLING VAN HET CONTROLEORGAAN

PKF Bofidi (B00925)	vertegenwoordigd door Frank Bloemen, bedrijfsrevisor (A01679), kantoorhoudende te Half Dagmael 11 bus 1, 3020 Herent
----------------------------	--

1.9	BENAMING ENTITEIT	VLAAMS BELANG PROVINCIERAADSFRACHTIE ANTWERPEN VZW
	JURIDISCHE VORM	vereniging zonder winstoogmerk
	ONDERNEMINGSNUMMER	839.702.769
	MAATSCHAPPELIJKE ZETEL	Helststraat 156/4, 2630 Aartselaar

MAATSCHAPPELIJK DOEL

Artikel 4 van de statuten:

De vereniging heeft als hoofddoel het goed beheren van de provinciale toelagen voor de ondersteuning van de eigen fractiewerking en de werking van de provincieraad, zoals bepaald in het huishoudelijk reglement van de provincieraad van Antwerpen.

SAMENSTELLING BESTUURSORGAAN PER 31 DECEMBER 2024

Bruno Valkeniers	Gepensioneerd, Ceurvorstlaan 9, 2610 Wilrijk, voorzitter
Jan Claessen	Ambtenaar, Rugeveldlaan 677, 2100 Deurne, bestuurder
Stefan De Winter	Bediende, Sint-Goriksplein 9/1, 2650 Edegem, bestuurder

SAMENSTELLING VAN HET CONTROLEORGAAN

PKF Bofidi (B00925)	vertegenwoordigd door Frank Bloemen, bedrijfsrevisor (A01679), kantoorhoudende te Half Dagmael 11 bus 1, 3020 Herent
----------------------------	--

1.10	BENAMING ENTITEIT	VLAAMS BELANG PROVINCIERAADSFRACHTIE VLAAMS-BRABANT VZW
	JURIDISCHE VORM	vereniging zonder winstoogmerk
	ONDERNEMINGSNUMMER	0839.473.929
	MAATSCHAPPELIJKE ZETEL	Hof van Obbergenstraat 2A, 1852 Beigem (Grimbergen)

MAATSCHAPPELIJK DOEL

Artikel 4 van de statuten:

De vereniging heeft als hoofddoel het goed beheren van de provinciale toelagen voor de ondersteuning van de eigen fractiewerking en de werking van de provincieraad, zoals bepaald in het huishoudelijk reglement van de provincieraad van Vlaams-Brabant.

SAMENSTELLING BESTUURSORGaan PER 31 DECEMBER 2024

Willy Smout	Burgerlijk ingenieur, Schellekensberg 64, 3290 Diest, voorzitter
Kris Peeters	Architect, Kerkstraat 7, 1703 Dilbeek, bestuurder

SAMENSTELLING VAN HET CONTROLEORGaan

PKF Bofidi (B00925)	vertegenwoordigd door Frank Bloemen, bedrijfsrevisor (A01679), kantoorhoudende te Half Dagmael 11 bus 1, 3020 Herent
----------------------------	--

1.11	BENAMING ENTITEIT	VLAAMS BELANG PROVINCIERAADSFRACTIE LIMBURG VZW
	JURIDISCHE VORM	vereniging zonder winstoogmerk
	ONDERNEMINGSNUMMER	0839.509.660
	MAATSCHAPPELIJKE ZETEL	Gouverneur Roppesingel 81 (kantoor 55), 3500 Hasselt

MAATSCHAPPELIJK DOEL

Artikel 5 van de statuten:

De vereniging heeft als hoofddoel het goed beheren van de provinciale toelagen voor de ondersteuning van de eigen fractiewerking en de werking van de provincieraad, zoals bepaald in het huishoudelijk reglement van de provincieraad van Limburg.

SAMENSTELLING BESTUURSORGAAN PER 31 DECEMBER 2024

Koen Ooms	Gepensioneerd, Oeverstraat 1 / 2.02, 3500 Hasselt, voorzitter
Leo Joosten	Gepensioneerd, Steenselbergweg 29, 3620 Lanaken, bestuurder
Rita Keunen	Zonder, Schansstraat 66, 3582 Koersel, bestuurder

SAMENSTELLING VAN HET CONTROLEORGAAN

PKF Bofidi (B00925)	vertegenwoordigd door Frank Bloemen, bedrijfsrevisor (A01679), kantoorhoudende te Half Dagmael 11 bus 1, 3020 Herent
----------------------------	--

1.12	BENAMING ENTITEIT	VLAAMS BELANG PROVINCIERAADSFRACHTIE OOST-VLAANDEREN VZW
	JURIDISCHE VORM	vereniging zonder winstoogmerk
	ONDERNEMINGSNUMMER	0841.907.639
	MAATSCHAPPELIJKE ZETEL	Brusselsesteenweg 74 A, 9090 Melle

MAATSCHAPPELIJK DOEL

Artikel 4 van de statuten:

De vereniging heeft als hoofddoel het goed beheren van de provinciale toelagen voor de ondersteuning van de eigen fractiewerking en de werking van de provincieraad, zoals bepaald in het huishoudelijk reglement van de provincieraad van Oost-Vlaanderen.

SAMENSTELLING BESTUURSORGAAN PER 31 DECEMBER 2024

Olaf Evrard	Gepensioneerd, Reibroekstraat 48, 9850 Hansbeke, voorzitter
Steve Herman	Zelfstandige, Osseweilaan 23, 9308 Gijzegem, bestuurder
Christiaan Bauwens	Ambtenaar op rust, Tijl Uilenspiegelstraat 1, 9050 Gentbrugge, bestuurder

SAMENSTELLING VAN HET CONTROLEORGAAN

PKF Bofidi (B00925)	vertegenwoordigd door Frank Bloemen, bedrijfsrevisor (A01679), kantoorhoudende te Half Dagmael 11 bus 1, 3020 Herent
----------------------------	--

1.13	BENAMING ENTITEIT	VLAAMS BELANG PROVINCIERAADSFRACHTIE WEST-VLAANDEREN VZW
	JURIDISCHE VORM	vereniging zonder winstoogmerk
	ONDERNEMINGSNUMMER	0839.135.914
	MAATSCHAPPELIJKE ZETEL	Kachtemplein 5, 8870 Kachtem (Izegem)

MAATSCHAPPELIJK DOEL

Artikel 4 van de statuten:

De vereniging heeft als hoofddoel het goed beheren van de provinciale toelagen voor de ondersteuning van de eigen fractiewerking en de werking van de provincieraad, zoals bepaald in het huishoudelijk reglement van de provincieraad van West-Vlaanderen.

SAMENSTELLING BESTUURSORGAAN PER 31 DECEMBER 2024

Filip Buyse	Boekhouder, Hogestraat 5, 8870 Kachtem, voorzitter
Jo Van Steenkiste	Bakker, Hoog Einde 5, 8860 Lendelede, bestuurder
Martine Vanbrabant	Huisvrouw, Abeelseweg 68, 8970 Poperinge, bestuurder

SAMENSTELLING VAN HET CONTROLEORGAAN

PKF Bofidi (B00925)	vertegenwoordigd door Frank Bloemen, bedrijfsrevisor (A01679), kantoorhoudende te Half Dagmael 11 bus 1, 3020 Herent
----------------------------	--

1.14	BENAMING ENTITEIT	VLAAMS BELANG PROVINCIE ANTWERPEN FV
	JURIDISCHE VORM	feitelijke vereniging
	ONDERNEMINGSNUMMER	
	ADRES	Helststraat 156/4, 2630 Aartselaar

MAATSCHAPPELIJK DOEL

Het Vlaams Belang is een politieke partij die door middel van haar programma streeft naar de vrijheid en het welzijn van het Vlaamse volk.

SAMENSTELLING BESTUURSORGAAN PER 31 DECEMBER 2024

Dimitri Hoegaerts	Bediende, Frilinglei 44, 2930 Brasschaat, voorzitter
Guy Dirckx	Ambtenaar, Ruggeveldlaan 762/7, 2100 Deurne, penningmeester
Dirk Verhaert	Bediende, De Reep 6, 2110 Wijnegem, secretaris

SAMENSTELLING VAN HET CONTROLEORGAAN

PKF Bofidi (B00925)	vertegenwoordigd door Frank Bloemen, bedrijfsrevisor (A01679), kantoorhoudende te Half Dagmael 11 bus 1, 3020 Herent
----------------------------	--

1.15	BENAMING ENTITEIT	VLAAMS BELANG PROVINCIERAADSFRACTIE ANTWERPEN FV
	JURIDISCHE VORM	feitelijke vereniging
	ONDERNEMINGSNUMMER	
	ADRES	Helststraat 156/4, 2630 Aartselaar

MAATSCHAPPELIJK DOEL

Het Vlaams Belang is een politieke partij die door middel van haar programma streeft naar de vrijheid en het welzijn van het Vlaamse volk.

SAMENSTELLING BESTUURSORGAAN PER 31 DECEMBER 2024

Wouter Bollansée	Parlementair medewerker, Voetbalstraat 42, 2980 Zoersel, voorzitter
Bruno Valkeniers	Gepensioneerd, Ceurvorstlaan 9, 2610 Wilrijk, secretaris
Guy Dirckx	Ambtenaar, Ruggeveldlaan 762/7, 2100 Deurne, penningmeester

SAMENSTELLING VAN HET CONTROLEORGAAN

PKF Bofidi (B00925)	vertegenwoordigd door Frank Bloemen, bedrijfsrevisor (A01679), kantoorhoudende te Half Dagmael 11 bus 1, 3020 Herent
----------------------------	--

1.16	BENAMING ENTITEIT	VLAAMS BELANG REGIO KOEPEL ANTWERPEN FV
	JURIDISCHE VORM	feitelijke vereniging
	ONDERNEMINGSNUMMER	
	ADRES	Helststraat 156/4, 2630 Aartselaar

MAATSCHAPPELIJK DOEL

Het Vlaams Belang is een politieke partij die door middel van haar programma streeft naar de vrijheid en het welzijn van het Vlaamse volk.

SAMENSTELLING BESTUURSORGAAN PER 31 DECEMBER 2024

Filip Dewinter	Vlaams parlements lid, Klaverveldenlaan 1, 2180 Ekeren, voorzitter
Michel Elst	Bediende, Kruisbekstraat 5/8, 2170 Merksem, secretaris
Nancy Verrijke	Bediende, Bredestraat 35 A, 2180 Ekeren, penningmeester

SAMENSTELLING VAN HET CONTROLEORGAAN

PKF Bofidi (B00925)	vertegenwoordigd door Frank Bloemen, bedrijfsrevisor (A01679), kantoorhoudende te Half Dagmael 11 bus 1, 3020 Herent
----------------------------	--

1.17	BENAMING ENTITEIT	VLAAMS BELANG REGIO ANTWERPEN-ZUID FV
	JURIDISCHE VORM	feitelijke vereniging
	ONDERNEMINGSNUMMER	
	ADRES	Helststraat 156/4, 2630 Aartselaar

MAATSCHAPPELIJK DOEL

het Vlaams Belang is een politieke partij die door middel van haar programma streeft naar de vrijheid en het welzijn van het Vlaamse volk.

SAMENSTELLING BESTUURSORGAAN PER 31 DECEMBER 2024

Bart Claes	Vlaams parlementslid, Antwerpsesteenweg 158, 2840 Rumst, voorzitter
Rita Ceulemans	Gepensioneerde, JF Kennedylaan 31, 2630 Aartselaar, secretaris
Catarina Carrozzo	Bediende, Uitbreidingsstraat 3, 2845 Niel, penningmeester

SAMENSTELLING VAN HET CONTROLEORGAAN

PKF Bofidi (B00925)	vertegenwoordigd door Frank Bloemen, bedrijfsrevisor (A01679), kantoorhoudende te Half Dagmael 11 bus 1, 3020 Herent
----------------------------	--

1.18	BENAMING ENTITEIT	VLAAMS BELANG REGIO VOORKEMPEN FV
	JURIDISCHE VORM	feitelijke vereniging
	ONDERNEMINGSNUMMER	
	ADRES	Helststraat 156/4, 2630 Aartselaar

MAATSCHAPPELIJK DOEL

het Vlaams Belang is een politieke partij die door middel van haar programma streeft naar de vrijheid en het welzijn van het Vlaamse volk.

SAMENSTELLING BESTUURSORGAAN PER 31 DECEMBER 2024

Wouter Bollansée	Bediende, Voetbalstraat 42, 2980 Zoersel, voorzitter
Glenn Gené	Slager, Turnhoutsebaan 283 bus 2, 2110 Wijnegem, secretaris
Dirk Verhaert	Bediende, De Reep 6, 2110 Wijnegem, penningmeester

SAMENSTELLING VAN HET CONTROLEORGAAN

PKF Bofidi (B00925)	vertegenwoordigd door Frank Bloemen, bedrijfsrevisor (A01679), kantoorhoudende te Half Dagmael 11 bus 1, 3020 Herent
----------------------------	--

1.19	BENAMING ENTITEIT	VLAAMS BELANG REGIO MECHELEN-LIER FV
	JURIDISCHE VORM	feitelijke vereniging
	ONDERNEMINGSNUMMER	
	ADRES	Helststraat 156/4, 2630 Aartselaar

MAATSCHAPPELIJK DOEL

Het Vlaams Belang is een politieke partij die door middel van haar programma streeft naar de vrijheid en het welzijn van het Vlaamse volk.

SAMENSTELLING BESTUURSORGAAN PER 31 DECEMBER 2024

Wim Verheyden	Vlaams Parlementslid, Sint-Amandsesteenweg 226/A, 2880 Bornem, voorzitter
Bert Vermijlen	Bediende, Katelijnsessteenweg 36/1, 2570 Duffel, secretaris
Robby Huygen	IT-technicus, Rector de Ramstraat 25, 2560 Nijlen, penningmeester

SAMENSTELLING VAN HET CONTROLEORGAAN

PKF Bofidi (B00925)	vertegenwoordigd door Frank Bloemen, bedrijfsrevisor (A01679), kantoorhoudende te Half Dagmael 11 bus 1, 3020 Herent
----------------------------	--

1.20	BENAMING ENTITEIT	VLAAMS BELANG REGIO KEMPEN FV
	JURIDISCHE VORM	feitelijke vereniging
	ONDERNEMINGSNUMMER	
	ADRES	Helststraat 156/4, 2630 Aartselaar

MAATSCHAPPELIJK DOEL

Het Vlaams Belang is een politieke partij die door middel van haar programma streeft naar de vrijheid en het welzijn van het Vlaamse volk.

SAMENSTELLING BESTUURSORGAAN PER 31 DECEMBER 2024

Bart Van Opstal	Zelfstandige, Ven 11, 2250 Olen, voorzitter
Reggy Janssens	Militair, Mussenstraat 19, 2235 Houtvenne (Hulshout), secretaris
Els van de Kerckhof	Bediende, Roteinde 246, 2230 Herselt, penningmeester

SAMENSTELLING VAN HET CONTROLEORGAAN

PKF Bofidi (B00925)	vertegenwoordigd door Frank Bloemen, bedrijfsrevisor (A01679), kantoorhoudende te Half Dagmael 11 bus 1, 3020 Herent
----------------------------	--

1.21	BENAMING ENTITEIT	VLAAMS BELANG PROVINCIE VLAAMS-BRABANT FV
	JURIDISCHE VORM	feitelijke vereniging
	ONDERNEMINGSNUMMER	
	ADRES	Madouplein 8 bus 4, 1210 Brussel

MAATSCHAPPELIJK DOEL

Het Vlaams Belang is een politieke partij die door middel van haar programma streeft naar de vrijheid en het welzijn van het Vlaamse volk.

SAMENSTELLING BESTUURSORGAAN PER 31 DECEMBER 2024

Frédéric Erens	Vlaams Parlements lid, Emiel Opdebeecklaan 10A, 3140 Keerbergen, voorzitter
Eddy Longeval	Parlementair medewerker, Varenweg 4, 1600 Sint-Pieters-Leeuw, secretaris
Jan Laeremans	Vlaams Parlements lid, Hof van Obbergenstraat 2A, 1852 Grimbergen, penningmeester

SAMENSTELLING VAN HET CONTROLEORGAAN

PKF Bofidi (B00925)	vertegenwoordigd door Frank Bloemen, bedrijfsrevisor (A01679), kantoorhoudende te Half Dagmael 11 bus 1, 3020 Herent
---------------------	--

1.22	BENAMING ENTITEIT	VLAAMS BELANG PROVINCIERAADSFRACHTIE VLAAMS-BRABANT FV
	JURIDISCHE VORM	feitelijke vereniging
	ONDERNEMINGSNUMMER	
	ADRES	Hof van Obbergenstraat 2A, 1852 Beigem (Grimbergen)

MAATSCHAPPELIJK DOEL

Het Vlaams Belang is een politieke partij die door middel van haar programma streeft naar de vrijheid en het welzijn van het Vlaamse volk.

SAMENSTELLING BESTUURSORGAAN PER 31 DECEMBER 2024

Willy Smout	Burgerlijk ingenieur, Schellekensberg 64, 3290 Schaffen, voorzitter
Daniël Fonteyne	Leraar, Statiesstraat 3, 1570 Tollembeek (Galmaarden), secretaris
Daniël Fonteyne	Leraar, Statiesstraat 3, 1570 Tollembeek (Galmaarden), penningmeester

SAMENSTELLING VAN HET CONTROLEORGAAN

PKF Bofidi (B00925)	vertegenwoordigd door Frank Bloemen, bedrijfsrevisor (A01679), kantoorhoudende te Half Dagmael 11 bus 1, 3020 Herent
----------------------------	--

1.23	BENAMING ENTITEIT	VLAAMS BELANG REGIO LEUVEN FV
	JURIDISCHE VORM	feitelijke vereniging
	ONDERNEMINGSNUMMER	
	ADRES	Madouplein 8 bus 4, 1210 Brussel

MAATSCHAPPELIJK DOEL

Het Vlaams Belang is een politieke partij die door middel van haar programma streeft naar de vrijheid en het welzijn van het Vlaamse volk.

SAMENSTELLING BESTUURSORGaan PER 31 DECEMBER 2024

Philip Vervloesem	Bediende, Vossekotstraat 131, 3271 Scherpenheuvel-Zichem, voorzitter
Alain Verschaeren	Bediende, Kruisstraat 255, 3120 Tremelo, secretaris
Bart De Geeter	Ambtenaar, Edelzangerslaan 44/0103, 3010 Kessel-Lo, penningmeester

SAMENSTELLING VAN HET CONTROLEORGaan

PKF Bofidi (B00925)	vertegenwoordigd door Frank Bloemen, bedrijfsrevisor (A01679), kantoorhoudende te Half Dagmael 11 bus 1, 3020 Herent
----------------------------	--

1.24	BENAMING ENTITEIT	VLAAMS BELANG REGIO BRUSSEL 19 FV
	JURIDISCHE VORM	feitelijke vereniging
	ONDERNEMINGSNUMMER	
	ADRES	Madouplein 8 bus 4, 1210 Brussel

MAATSCHAPPELIJK DOEL

Het Vlaams Belang is een politieke partij die door middel van haar programma streeft naar de vrijheid en het welzijn van het Vlaamse volk.

SAMENSTELLING BESTUURSORGAAN PER 31 DECEMBER 2024

Bob De Brabandere	Senator, Weilandstraat 50, 1082 Sint-Agatha-Berchem, voorzitter
Edmond Jonckheere	Parlementair medewerker, Georges Bergmannlaan 115/2, 1050 Elsene, secretaris
Patrick Sessler	Parlementair medewerker, Gezellenstraat 56/11, 1030 Schaarbeek, penningmeester

SAMENSTELLING VAN HET CONTROLEORGAAN

PKF Bofidi (B00925)	vertegenwoordigd door Frank Bloemen, bedrijfsrevisor (A01679), kantoorhoudende te Half Dagmael 11 bus 1, 3020 Herent
----------------------------	--

1.25	BENAMING ENTITEIT	VLAAMS BELANG REGIO HALLE-VILVOORDE FV
	JURIDISCHE VORM	feitelijke vereniging
	ONDERNEMINGSNUMMER	
	ADRES	Madouplein 8 bus 4, 1210 Brussel

MAATSCHAPPELIJK DOEL

Het Vlaams Belang is een politieke partij die door middel van haar programma streeft naar de vrijheid en het welzijn van het Vlaamse volk.

SAMENSTELLING BESTUURSORGAAN PER 31 DECEMBER 2024

Wim Desloovere	Bediende, Jagersstraat 32 bus A, 1933 Zaventem, voorzitter
Nils Van Roy	IT-consultant, P. Bayensstraat 103/201, 1702 Dilbeek, secretaris
Miranda Vandenbrande	Parlementair medewerker, Kerkstraat 139, 1653 Beersel, penningmeester

SAMENSTELLING VAN HET CONTROLEORGAAN

PKF Bofidi (B00925)	vertegenwoordigd door Frank Bloemen, bedrijfsrevisor (A01679), kantoorhoudende te Half Dagmael 11 bus 1, 3020 Herent
----------------------------	--

1.26	BENAMING ENTITEIT	VLAAMS BELANG PROVINCIE LIMBURG FV
	JURIDISCHE VORM	feitelijke vereniging
	ONDERNEMINGSNUMMER	
	ADRES	Gouverneur Roppesingel 81, kantoor 55, 3500 Hasselt

MAATSCHAPPELIJK DOEL

Het Vlaams Belang is een politieke partij die door middel van haar programma streeft naar de vrijheid en het welzijn van het Vlaamse volk.

SAMENSTELLING BESTUURSORGAAN PER 31 DECEMBER 2024

Annick Ponthier	Federaal parlamentslid, Dell 9, 3740 Bilzen, voorzitter
Bruno Van Wettere	Bediende, De Tieckenstraat 42 A, 3840 Borgloon, secretaris
Chris Janssens	Vlaams Parlamentslid, Postwinningsstraat 28, 3600 Genk, penningmeester

SAMENSTELLING VAN HET CONTROLEORGAAN

PKF Bofidi (B00925)	vertegenwoordigd door Frank Bloemen, bedrijfsrevisor (A01679), kantoorhoudende te Half Dagmael 11 bus 1, 3020 Herent
----------------------------	--

1.27	BENAMING ENTITEIT	VLAAMS BELANG PROVINCIERAADSFRACHTIE LIMBURG FV
	JURIDISCHE VORM	feitelijke vereniging
	ONDERNEMINGSNUMMER	
	ADRES	Gouverneur Roppesingel 81, kantoor 55, 3500 Hasselt

MAATSCHAPPELIJK DOEL

Het Vlaams Belang is een politieke partij die door middel van haar programma streeft naar de vrijheid en het welzijn van het Vlaamse volk.

SAMENSTELLING BESTUURSORGAAN PER 31 DECEMBER 2024

Koenraad Ooms	Gepensioneerd, Oeverstraat 1 / 2.02, 3500 Hasselt, voorzitter
Rita Keunen	Zonder, Schansstraat 66, Beringen, secretaris
Leo Joosten	Gepensioneerd, Steenselbergweg 29, 3620 Lanaken, penningmeester

SAMENSTELLING VAN HET CONTROLEORGAAN

PKF Bofidi (B00925)	vertegenwoordigd door Frank Bloemen, bedrijfsrevisor (A01679), kantoorhoudende te Half Dagmael 11 bus 1, 3020 Herent
----------------------------	--

1.28	BENAMING ENTITEIT	VLAAMS BELANG REGIO LIMBURG FV
	JURIDISCHE VORM	feitelijke vereniging
	ONDERNEMINGSNUMMER	
	ADRES	Gouverneur Roppesingel 81, kantoor 55, 3500 Hasselt

MAATSCHAPPELIJK DOEL

Het Vlaams Belang is een politieke partij die door middel van haar programma streeft naar de vrijheid en het welzijn van het Vlaamse volk.

SAMENSTELLING BESTUURSORGAAN PER 31 DECEMBER 2024

Chantal Nagels	Poetsvrouw, Virginia Tummerstraat 4, 3970 Leopoldsburg, voorzitter
Toon Vranken	Bediende, Lazarijstraat 179, 3500 Hasselt, secretaris
Bruno Van Wettere	Parlementair medewerker, De Tieckenstraat 42A, 3840 Borgloon, penningmeester

SAMENSTELLING VAN HET CONTROLEORGAAN

PKF Bofidi (B00925)	vertegenwoordigd door Frank Bloemen, bedrijfsrevisor (A01679), kantoorhoudende te Half Dagmael 11 bus 1, 3020 Herent
----------------------------	--

1.29	BENAMING ENTITEIT	VLAAMS BELANG PROVINCIE OOST-VLAANDEREN FV
	JURIDISCHE VORM	feitelijke vereniging
	ONDERNEMINGSNUMMER	
	ADRES	Brusselsesteenweg 74 A, 9090 Melle

MAATSCHAPPELIJK DOEL

Het Vlaams Belang is een politieke partij die door middel van haar programma streeft naar de vrijheid en het welzijn van het Vlaamse volk.

SAMENSTELLING BESTUURSORGAAN PER 31 DECEMBER 2024

Kristof Slagmulder	Vlaams Parlementslid, A. Rodenbachstraat 4 bus 19, 9470 Denderleeuw, voorzitter
Jonas Van Vaerenbergh	Provinciaal secretaris, Calloystraat 8, 1790 Affligem, secretaris
Francesca Van Belleghem	Federaal parlementslid, Dries 12, 9420 Bambrugge, penningmeester

SAMENSTELLING VAN HET CONTROLEORGAAN

PKF Bofidi (B00925)	vertegenwoordigd door Frank Bloemen, bedrijfsrevisor (A01679), kantoorhoudende te Half Dagmael 11 bus 1, 3020 Herent
----------------------------	--

1.30	BENAMING ENTITEIT	VLAAMS BELANG PROVINCIERAADSFRACHTIE OOST-VLAANDEREN FV
	JURIDISCHE VORM	feitelijke vereniging
	ONDERNEMINGSNUMMER	
	ADRES	Brusselsesteenweg 74 A, 9090 Melle

MAATSCHAPPELIJK DOEL

Het Vlaams Belang is een politieke partij die door middel van haar programma streeft naar de vrijheid en het welzijn van het Vlaamse volk.

SAMENSTELLING BESTUURSORGAAN PER 31 DECEMBER 2024

Veronique Lenvain	Nachtverpleegkundige, Geraardsbergsestraat 79, 9660 Brakel, voorzitter
Steven Van Liedekerke	Politiek medewerker, Vallestraat 186, 9400 Ninove, secretaris
Delphine Bekaert	Politiek medewerker, Passtraat 396 C, 9100 Sint-Niklaas, penningmeester

SAMENSTELLING VAN HET CONTROLEORGAAN

PKF Bofidi (B00925)	vertegenwoordigd door Frank Bloemen, bedrijfsrevisor (A01679), kantoorhoudende te Half Dagmael 11 bus 1, 3020 Herent
----------------------------	--

1.31	BENAMING ENTITEIT	VLAAMS BELANG REGIO AALST-UDENAARDE FV
	JURIDISCHE VORM	feitelijke vereniging
	ONDERNEMINGSNUMMER	
	ADRES	Brusselsesteenweg 74 A, 9090 Melle

MAATSCHAPPELIJK DOEL

Het Vlaams Belang is een politieke partij die door middel van haar programma streeft naar de vrijheid en het welzijn van het Vlaamse volk.

SAMENSTELLING BESTUURSORGaan PER 31 DECEMBER 2024

Veronique Lenvain	Verpleegkundige, Geraardsbergsestraat 79, 9660 Brakel, voorzitter
Timothy Janssens	Arbeider, Stationsstraat 33, 9340 Erpe-Mere, secretaris
Erik Slagmulder	Gepensioneerde, Eikenlaan 11, 9470 Denderleeuw, penningmeester

SAMENSTELLING VAN HET CONTROLEORGaan

PKF Bofidi (B00925)	vertegenwoordigd door Frank Bloemen, bedrijfsrevisor (A01679), kantoorhoudende te Half Dagmael 11 bus 1, 3020 Herent
----------------------------	--

1.32	BENAMING ENTITEIT	VLAAMS BELANG REGIO DENDERMONDE-SINT-NIKLAAS FV
	JURIDISCHE VORM	feitelijke vereniging
	ONDERNEMINGSNUMMER	
	ADRES	Brusselsesteenweg 74 A, 9090 Melle

MAATSCHAPPELIJK DOEL

Het Vlaams Belang is een politieke partij die door middel van haar programma streeft naar de vrijheid en het welzijn van het Vlaamse volk.

SAMENSTELLING BESTUURSORGAAN PER 31 DECEMBER 2024

Jamie Kerremans	Bediende, Keizer Karelstraat 67, 9120 Melsele, voorzitter
Anneke Luyckx	Administratief medewerker, Leestraat 31, 9112 Sinaai-Waas, secretaris
Albert Van Nuffel	Ambtenaar, Brandstraat 109, 9255 Buggenhout, penningmeester

SAMENSTELLING VAN HET CONTROLEORGAAN

PKF Bofidi (B00925)	vertegenwoordigd door Frank Bloemen, bedrijfsrevisor (A01679), kantoorhoudende te Half Dagmael 11 bus 1, 3020 Herent
----------------------------	--

1.33	BENAMING ENTITEIT	VLAAMS BELANG REGIO GENT-EEKLO FV
	JURIDISCHE VORM	feitelijke vereniging
	ONDERNEMINGSNUMMER	
	ADRES	Brusselsesteenweg 74 A, 9090 Melle

MAATSCHAPPELIJK DOEL

Het Vlaams Belang is een politieke partij die door middel van haar programma streeft naar de vrijheid en het welzijn van het Vlaamse volk.

SAMENSTELLING BESTUURSORGAAN PER 31 DECEMBER 2024

Jens De Pauw	Bediende, Brugsesteenweg 103, 9900 Eeklo, voorzitter
Hendrik De Vloed	Ingenieur, Pontstraat 22, 9090 Melle, secretaris
Christian Bauwens	Ambtenaar op rust, Tijd Uilenspiegelstraat 1, 9050 Gentbrugge (Gent), penningmeester

SAMENSTELLING VAN HET CONTROLEORGAAN

PKF Bofidi (B00925)	vertegenwoordigd door Frank Bloemen, bedrijfsrevisor (A01679), kantoorhoudende te Half Dagmael 11 bus 1, 3020 Herent
---------------------	--

1.34	BENAMING ENTITEIT	VLAAMS BELANG PROVINCIE WEST-VLAANDEREN FV
	JURIDISCHE VORM	feitelijke vereniging
	ONDERNEMINGSNUMMER	
	ADRES	Kachtensplein 5, 8870 Kachtem (Izegem)

MAATSCHAPPELIJK DOEL

Het Vlaams Belang is een politieke partij die door middel van haar programma streeft naar de vrijheid en het welzijn van het Vlaamse volk.

SAMENSTELLING BESTUURSORGAAN PER 31 DECEMBER 2024

Stefaan Sintobin	Vlaams parlements lid, Augustijnenrei 11 bus 9, 8000 Brugge, voorzitter
Sam Weyts	Bediende, Moerbeiestraat 11, 8870 Kachtem (Izegem), secretaris
Yves Buysse	Vlaams parlements lid, Sparrenstraat 17, 8310 Assebroek (Brugge), penningmeester

SAMENSTELLING VAN HET CONTROLEORGAAN

PKF Bofidi (B00925)	vertegenwoordigd door Frank Bloemen, bedrijfsrevisor (A01679), kantoorhoudende te Half Dagmael 11 bus 1, 3020 Herent
----------------------------	--

1.35	BENAMING ENTITEIT	VLAAMS BELANG PROVINCIERAADSFRACHTIE WEST-VLAANDEREN FV
	JURIDISCHE VORM	feitelijke vereniging
	ONDERNEMINGSNUMMER	
	ADRES	Kachtensplein 5, 8870 Kachtem (Izegem)

MAATSCHAPPELIJK DOEL

Het Vlaams Belang is een politieke partij die door middel van haar programma streeft naar de vrijheid en het welzijn van het Vlaamse volk.

SAMENSTELLING BESTUURSORGAAN PER 31 DECEMBER 2024

Filip Buyse	Boekhouder, Hogestraat 5, 8870 Izegem, voorzitter
Reddy Demey	Gepensioneerd journalist, Koningstraat 74 B2L, 8400 Oostende, secretaris
Jo Van Steenkiste	Bakker, Hoog Einde 5, 8870 Lendeledede, penningmeester

SAMENSTELLING VAN HET CONTROLEORGAAN

PKF Bofidi (B00925)	vertegenwoordigd door Frank Bloemen, bedrijfsrevisor (A01679), kantoorhoudende te Half Dagmael 11 bus 1, 3020 Herent
----------------------------	--

1.36	BENAMING ENTITEIT	VLAAMS BELANG REGIO BRUGGE FV
	JURIDISCHE VORM	feitelijke vereniging
	ONDERNEMINGSNUMMER	
	ADRES	Kachtensplein 5, 8870 Kachtem (Izegem)

MAATSCHAPPELIJK DOEL

Het Vlaams Belang is een politieke partij die door middel van haar programma streeft naar de vrijheid en het welzijn van het Vlaamse volk.

SAMENSTELLING BESTUURSORGAAN PER 31 DECEMBER 2024

Stefaan Sintobin	Vlaams parlements lid, Augustijnenrei 11 bus 9, 8000 Brugge, voorzitter ad interim
Leo De Waele	Gepensioneerde, Leenstraat 25, 8301 Heist-aan-Zee (Knokke-Heist), secretaris
Leo De Waele	Gepensioneerde, Leenstraat 25, 8301 Heist-aan-Zee (Knokke-Heist), penningmeester

SAMENSTELLING VAN HET CONTROLEORGAAN

PKF Bofidi (B00925)	vertegenwoordigd door Frank Bloemen, bedrijfsrevisor (A01679), kantoorhoudende te Half Dagmael 11 bus 1, 3020 Herent
----------------------------	--

1.37	BENAMING ENTITEIT	VLAAMS BELANG REGIO KORTRIJK-ROESELARE-TIELT FV
	JURIDISCHE VORM	feitelijke vereniging
	ONDERNEMINGSNUMMER	
	ADRES	Kachtensplein 5, 8870 Kachtem (Izegem)

MAATSCHAPPELIJK DOEL

Het Vlaams Belang is een politieke partij die door middel van haar programma streeft naar de vrijheid en het welzijn van het Vlaamse volk.

SAMENSTELLING BESTUURSORGAAN PER 31 DECEMBER 2024

Janick Samyn	Bediende, Magerstraat 2, 8501 Heule (Kortrijk), voorzitter
Marlies Brouwers	Marketing manager, Stationsstraat 311, 8540 Deerlijk, secretaris
Remko Quidousse	Bediende, Kleine Bissegemstraat 32, 8560 Wevelgem, penningmeester

SAMENSTELLING VAN HET CONTROLEORGAAN

PKF Bofidi (B00925)	vertegenwoordigd door Frank Bloemen, bedrijfsrevisor (A01679), kantoorhoudende te Half Dagmael 11 bus 1, 3020 Herent
----------------------------	--

1.38	BENAMING ENTITEIT	VLAAMS BELANG REGIO WESTHOEK-MIDDENKUST FV
	JURIDISCHE VORM	feitelijke vereniging
	ONDERNEMINGSNUMMER	
	ADRES	Kachtensplein 5, 8870 Kachtem (Izegem)

MAATSCHAPPELIJK DOEL

Het Vlaams Belang is een politieke partij die door middel van haar programma streeft naar de vrijheid en het welzijn van het Vlaamse volk.

SAMENSTELLING BESTUURSORGAAN PER 31 DECEMBER 2024

Niels Delbaere	Bediende, Stenenstraat 6, 8400 Oostende, voorzitter
Bo Malengier	Ambtenaar, Alfons Vanheestraat 20, 8470 Moere (Gistel), secretaris
Sabine Bille	Bediende, Ten Brielensesteenweg 94, 8940 Wervik, penningmeester

SAMENSTELLING VAN HET CONTROLEORGAAN

PKF Bofidi (B00925)	vertegenwoordigd door Frank Bloemen, bedrijfsrevisor (A01679), kantoorhoudende te Half Dagmael 11 bus 1, 3020 Herent
----------------------------	--

2. DE BALANS EN DE RESULTATENREKENING VAN ELKE COMPONENT VAN DE POLITIEKE PARTIJ**2.1 Vlaams Belang FV**

Jaarrekening per 31.12.2024

1. BALANS**ACTIVA****VASTE ACTIVA****I. OPRICHTINGKOSTEN****II. IMMATERIËLE VASTE ACTIVA****III. MATERIËLE VASTE ACTIVA**

- A. Terreinen en gebouwen
- B. Installaties, machines en uitrusting
- C. Meubilair en rollend materieel
- D. Leasing en soortgelijke rechten
- E. Overige materiële vaste activa
- F. Activa in aanbouw en vooruitbetalingen

IV. FINANCIËLE VASTE ACTIVA**VLOTTENDE ACTIVA****V. VORDERING OP MEER DAN EEN JAAR**

- A. Handelsvorderingen
- B. Overige vorderingen

VII. VORDERINGEN OP TEN HOOGSTE EEN JAAR

- A. Vorderingen uit gewone werking
- B. Overige vorderingen

VIII. GELDBELEGGINGEN**IX. LIQUIDE MIDDELEN****X. OVERLOPENDE REKENINGEN****TOTAAL DER ACTIVA**

	Boekjaar	Vorig Boekjaar
	84.464,72	50.288,00
I. OPRICHTINGKOSTEN	0,00	0,00
II. IMMATERIËLE VASTE ACTIVA	0,00	0,00
III. MATERIËLE VASTE ACTIVA	33.676,72	0,00
A. Terreinen en gebouwen	0,00	0,00
B. Installaties, machines en uitrusting	0,00	0,00
C. Meubilair en rollend materieel	33.676,72	0,00
D. Leasing en soortgelijke rechten	0,00	0,00
E. Overige materiële vaste activa	0,00	0,00
F. Activa in aanbouw en vooruitbetalingen	0,00	0,00
IV. FINANCIËLE VASTE ACTIVA	50.788,00	50.288,00
	7.013.481,10	11.019.528,43
V. VORDERING OP MEER DAN EEN JAAR	0,00	0,00
A. Handelsvorderingen	0,00	0,00
B. Overige vorderingen	0,00	0,00
VII. VORDERINGEN OP TEN HOOGSTE EEN JAAR	6.520.182,33	9.842.964,05
A. Vorderingen uit gewone werking	1.015,00	8.937,55
B. Overige vorderingen	6.519.167,33	9.834.026,50
VIII. GELDBELEGGINGEN	0,00	0,00
IX. LIQUIDE MIDDELEN	433.278,77	991.652,60
X. OVERLOPENDE REKENINGEN	60.020,00	184.911,78
	7.097.945,82	11.069.816,43

2.1 Vlaams Belang FV

PASSIVA

	Boekjaar	Vorig Boekjaar
EIGEN VERMOGEN	4.878.585,16	6.927.463,57
I. MAATSCHAPPELIJK FONDS - KAPITAAL/INBRENG/ UITGIFTEPREMIES-RESERVES (REKENINGEN 10 + 11 +13)	6.927.463,57	6.745.498,89
II. HERWAARDERINGSMEERWAARDEN	0,00	0,00
III. OVERGEDRAGEN RESULTAAT :		
overgedragen winst	(+) 0,00	181.964,68
overgedragen verlies	(-) -2.048.878,41	0,00
IV. KAPITAALSUBSIDIES	0,00	0,00
V. BELANGEN VAN DERDEN	0,00	0,00
VOORZIENINGEN EN UITGESTELDE BELASTINGEN	1.898.640,52	3.406.140,52
VI.A. VOORZIENINGEN VOOR RISICO'S EN KOSTEN	1.898.640,52	3.406.140,52
A. Voorzieningen voor verkiezingspropaganda	0,00	1.632.500,00
B. Voorzieningen voor pensioenen en soortgelijke verplichtingen	0,00	0,00
C. Voorzieningen voor grote herstellings- en onderhoudswerken	0,00	0,00
D. Voorzieningen voor overige risico's en kosten	1.898.640,52	1.773.640,52
VI.B. UITGESTELDE BELASTINGEN	0,00	0,00
SCHULDEN	320.720,14	736.212,34
VII. SCHULDEN OP MEER DAN EEN JAAR	0,00	0,00
A. Financiële schulden	0,00	0,00
1. Kredietinstellingen	0,00	0,00
2. Leasingschulden en soortgelijke	0,00	0,00
3. Overige leningen	0,00	0,00
B. Schulden uit gewone werking	0,00	0,00
C. Overige schulden	0,00	0,00
VIII. SCHULDEN OP TEN HOOGSTE EEN JAAR	127.216,81	422.975,02
A. Schulden op meer dan één jaar die binnen het jaar vervallen	0,00	0,00
B. Financiële schulden	0,00	0,00
1. Kredietinstellingen	0,00	0,00
2. Overige schulden	0,00	0,00
C. Schulden uit gewone werking	71.607,92	388.503,66
D. Schulden met betrekking tot belastingen, bezoldigingen en sociale lasten	0,00	0,00
1. Belastingen	0,00	0,00
2. Bezoldigingen en sociale lasten	0,00	0,00
E. Overige schulden	55.608,89	34.471,36
IX. OVERLOPENDE REKENINGEN	193.503,33	313.237,32
TOTAAL DER PASSIVA	7.097.945,82	11.069.816,43

2.1 Vlaams Belang FV

2. RESULTATENREKENING

I. OPBRENGSTEN UIT DE GEWONE WERKING

A. Belgische overheidsbijdragen	2.666.925,68	2.357.795,61
B. Andere bijdragen	3.500.000,00	2.750.000,00
0. Geconsolideerde verbonden entiteiten	3.500.000,00	2.750.000,00
1. Niet geconsolideerde verbonden entiteiten	0,00	0,00
2. Mandatarissen	0,00	0,00
3. Andere	0,00	0,00
C. Lidgelden	17.053,31	30.647,34
D. Opbrengsten uit het onroerend vermogen	0,00	0,00
E. Opbrengsten van manifestaties, publicaties en reclame	250.539,68	111.983,96
F. Giften, schenkingen of legaten van natuurlijke personen	1.960,12	1.067,28
G. Diverse opbrengsten	23.709,31	61.592,63

II. KOSTEN VOOR DE GEWONE WERKING

A I. Voorraden en werken in uitvoering	0,00	0,00
1. Inkopen	0,00	0,00
2. Wijziging in de voorraad en bestellingen in uitvoering	0,00	0,00
A II. Dotaties	910.619,41	574.773,40
0. Geconsolideerde verbonden entiteiten	732.718,00	457.473,40
1. Niet geconsolideerde verbonden entiteiten	177.901,41	117.300,00
2. Mandatarissen	0,00	0,00
3. Andere	0,00	0,00
B. Diensten en diverse goederen	9.075.447,07	4.065.144,24
1. Huisvestingskosten	2.914,12	33,00
2. Administratie en beheer	454.325,61	815.190,37
3. Publicaties	295.011,83	247.829,21
4. Reclame, propaganda en vergaderingen, inbegrepen de verkiezingskosten	8.323.195,51	3.002.091,66
5. Diverse kosten	0,00	0,00
C. Personeelskosten	22.208,57	0,00
D. Afschrijvingen en waardeverminderingen op oprichtingskosten, immateriële en materiële vaste activa	8.419,18	0,00
E. Waardeverminderingen op voorraden en vorderingen uit de gewone werking	0,00	0,00
F. Voorzieningen voor risico's en kosten (toevoegingen +, bestedingen -, terugnemingen -)	-1.507.500,00	491.500,00
G. Andere kosten voor de gewone werking	0,00	0,00
H. Geactiveerde kosten	0,00	0,00
I. Afschrijvingen op consolidatieverschillen	(-)	0,00

III. RESULTAAT UIT DE GEWONE WERKING
VÓÓR FINANCIËEL RESULTAAT

Boekjaar	Vorig Boekjaar
6.460.188,10	5.313.086,82
2.666.925,68	2.357.795,61
3.500.000,00	2.750.000,00
3.500.000,00	2.750.000,00
0,00	0,00
0,00	0,00
0,00	0,00
17.053,31	30.647,34
0,00	0,00
250.539,68	111.983,96
1.960,12	1.067,28
23.709,31	61.592,63
8.509.194,23	5.131.417,64
0,00	0,00
0,00	0,00
0,00	0,00
910.619,41	574.773,40
732.718,00	457.473,40
177.901,41	117.300,00
0,00	0,00
0,00	0,00
9.075.447,07	4.065.144,24
2.914,12	33,00
454.325,61	815.190,37
295.011,83	247.829,21
8.323.195,51	3.002.091,66
0,00	0,00
22.208,57	0,00
8.419,18	0,00
0,00	0,00
-1.507.500,00	491.500,00
0,00	0,00
0,00	0,00
(-)	0,00
-2.049.006,13	181.669,18

2.1 Vlaams Belang FV

IV. FINANCIËLE OPBRENGSTEN	
A. Opbrengsten uit financiële vaste activa	
B. Opbrengsten uit vlottende activa	
C. Overige financiële opbrengsten	
V. FINANCIËLE KOSTEN	
A. Kosten van schulden	
B. Waardeverminderingen op vlottende activa andere dan bedoeld onder II E	
C. Overige financiële kosten	
VI. RESULTAAT UIT DE GEWONE WERKING NA FINANCIEEL RESULTAAT	
VII. NIET-RECURRENTE OPBRENGSTEN	
VIII. NIET-RECURRENTE KOSTEN	
IX. BELASTINGEN OP HET RESULTAAT (+) (-)	
X. BELASTINGVRIJE RESERVES	
A. Onttrekking aan de belastingvrije reserves (+)	
B. Overboeking naar de belastingvrije reserves (-)	
X. RESULTAAT	
A. Aandeel van derden	
B. Aandeel van de Groep	

	Boekjaar	Vorig Boekjaar
	146,13	471,78
	0,00	0,00
	80,15	453,26
	65,98	18,52
	4,95	40,30
	0,00	0,00
	0,00	0,00
	4,95	40,30
	-2.048.864,95	182.100,66
	0,00	0,00
	0,00	0,00
	13,46	135,98
	0,00	0,00
(+)/(-)	-2.048.878,41	181.964,68
	0,00	0,00
	-2.048.878,41	181.964,68

2.2 Vrijheidsfonds vzw

Jaarrekening per 31.12.2024

1. BALANS

ACTIVA

	Boekjaar	Vorig Boekjaar
VASTE ACTIVA	20.063.011,81	14.436.539,44
I. OPRICHTINGKOSTEN	0,00	0,00
II. IMMATERIËLE VASTE ACTIVA	282.992,33	267.487,74
III. MATERIËLE VASTE ACTIVA	19.704.764,48	14.100.066,70
A. Terreinen en gebouwen	19.206.122,14	13.864.654,94
B. Installaties, machines en uitrusting	0,00	0,00
C. Meubilair en rollend materieel	498.642,34	235.411,76
D. Leasing en soortgelijke rechten	0,00	0,00
E. Overige materiële vaste activa	0,00	0,00
F. Activa in aanbouw en vooruitbetalingen	0,00	0,00
IV. FINANCIËLE VASTE ACTIVA	75.255,00	68.985,00
VLOTTENDE ACTIVA	7.401.537,32	11.707.983,76
V. VORDERING OP MEER DAN EEN JAAR	0,00	0,00
A. Handelsvorderingen	0,00	0,00
B. Overige vorderingen	0,00	0,00
VII. VORDERINGEN OP TEN HOOGSTE EEN JAAR	105.443,85	195.986,41
A. Vorderingen uit gewone werking	50.832,82	83.147,42
B. Overige vorderingen	54.611,03	112.838,99
VIII. GELDBELEGGINGEN	5.439.701,43	8.858.175,66
IX. LIQUIDE MIDDELEN	1.703.247,94	2.487.311,54
X. OVERLOPENDE REKENINGEN	153.144,10	166.510,15
TOTAAL DER ACTIVA	27.464.549,13	26.144.523,20

2.2 Vrijheidsfonds vzw

PASSIVA

EIGEN VERMOGEN**I. MAATSCHAPPELIJK FONDS - KAPITAAL/INBRENG/
UITGIFTEPREMIES-RESERVES
(REKENINGEN 10 + 11 +13)****II. HERWAARDERINGSMEERWAARDEN****III. OVERGEDRAGEN RESULTAAT :**

overgedragen winst

overgedragen verlies

IV. KAPITAALSUBSIDIES**V. BELANGEN VAN DERDEN****VOORZIENINGEN EN UITGESTELDE BELASTINGEN****VIA. VOORZIENINGEN VOOR RISICO'S EN KOSTEN**

- A. Voorzieningen voor verkiezingspropaganda
B. Voorzieningen voor pensioenen en soortgelijke verplichtingen
C. Voorzieningen voor grote herstellings- en onderhoudswerken
D. Voorzieningen voor overige risico's en kosten

VIB. UITGESTELDE BELASTINGEN**SCHULDEN****VII. SCHULDEN OP MEER DAN EEN JAAR**

- A. Financiële schulden
1. Kredietinstellingen
2. Leasingschulden en soortgelijke
3. Overige leningen
B. Schulden uit gewone werking
C. Overige schulden

VIII. SCHULDEN OP TEN HOOGSTE EEN JAAR

- A. Schulden op meer dan één jaar die binnen het jaar vervallen
B. Financiële schulden
1. Kredietinstellingen
2. Overige schulden
C. Schulden uit gewone werking
D. Schulden met betrekking tot belastingen, bezoldigingen en sociale lasten
1. Belastingen
2. Bezoldigingen en sociale lasten
E. Overige schulden

IX. OVERLOPENDE REKENINGEN**TOTAAL DER PASSIVA**

	Boekjaar	Vorig Boekjaar
	7.607.425,09	7.419.399,26
I. MAATSCHAPPELIJK FONDS - KAPITAAL/INBRENG/ UITGIFTEPREMIES-RESERVES (REKENINGEN 10 + 11 +13)	7.419.399,26	6.381.647,95
II. HERWAARDERINGSMEERWAARDEN	0,00	0,00
III. OVERGEDRAGEN RESULTAAT :	188.025,83	1.037.751,31
overgedragen winst	(+) 188.025,83	1.037.751,31
overgedragen verlies	(-) 0,00	0,00
IV. KAPITAALSUBSIDIES	0,00	0,00
V. BELANGEN VAN DERDEN	0,00	0,00
	125.000,00	125.000,00
VIA. VOORZIENINGEN VOOR RISICO'S EN KOSTEN	125.000,00	125.000,00
A. Voorzieningen voor verkiezingspropaganda	0,00	0,00
B. Voorzieningen voor pensioenen en soortgelijke verplichtingen	0,00	0,00
C. Voorzieningen voor grote herstellings- en onderhoudswerken	125.000,00	125.000,00
D. Voorzieningen voor overige risico's en kosten	0,00	0,00
VIB. UITGESTELDE BELASTINGEN	0,00	0,00
	19.732.124,04	18.600.122,94
VII. SCHULDEN OP MEER DAN EEN JAAR	12.036.738,32	8.088.124,66
A. Financiële schulden	12.036.738,32	8.088.124,66
1. Kredietinstellingen	12.036.738,32	8.088.124,66
2. Leasingschulden en soortgelijke	0,00	0,00
3. Overige leningen	0,00	0,00
B. Schulden uit gewone werking	0,00	0,00
C. Overige schulden	0,00	0,00
VIII. SCHULDEN OP TEN HOOGSTE EEN JAAR	7.632.048,97	10.345.520,88
A. Schulden op meer dan één jaar die binnen het jaar vervallen	790.105,31	515.614,33
B. Financiële schulden	0,00	0,00
1. Kredietinstellingen	0,00	0,00
2. Overige schulden	0,00	0,00
C. Schulden uit gewone werking	485.710,58	355.791,18
D. Schulden met betrekking tot belastingen, bezoldigingen en sociale lasten	52.128,08	24.010,37
1. Belastingen	12.993,05	0,00
2. Bezoldigingen en sociale lasten	39.135,03	24.010,37
E. Overige schulden	6.304.105,00	9.450.105,00
IX. OVERLOPENDE REKENINGEN	63.336,75	166.477,40
	27.464.549,13	26.144.522,20

2.2 Vrijheidsfonds vzw

2. RESULTATENREKENING

I. OPBRENGSTEN UIT DE GEWONE WERKING

- A. Belgische overheidsbijdragen
- B. Andere bijdragen
 - 0. Geconsolideerde verbonden entiteiten
 - 1. Niet geconsolideerde verbonden entiteiten
 - 2. Mandatarissen
 - 3. Andere
- C. Lidgelden
- D. Opbrengsten uit het onroerend vermogen
- E. Opbrengsten van manifestaties, publicaties en reclame
- F. Giften, schenkingen of legaten van natuurlijke personen
- G. Diverse opbrengsten

II. KOSTEN VOOR DE GEWONE WERKING

- A I. Voorraden en werken in uitvoering
 - 1. Inkopen
 - 2. Wijziging in de voorraad en bestellingen in uitvoering
- A II. Dotaties
 - 0. Geconsolideerde verbonden entiteiten
 - 1. Niet geconsolideerde verbonden entiteiten
 - 2. Mandatarissen
 - 3. Andere
- B. Diensten en diverse goederen
 - 1. Huisvestingskosten
 - 2. Administratie en beheer
 - 3. Publicaties
 - 4. Reclame, propaganda en vergaderingen, ingegrepen de verkiezingskosten
 - 5. Diverse kosten
- C. Personeelskosten
- D. Afschrijvingen en waardeverminderingen op oprichtingskosten, immateriële en materiële vaste activa
- E. Waardeverminderingen op voorraden en vorderingen uit de gewone werking
- F. Voorzieningen voor risico's en kosten (toevoegingen +, bestedingen -, terugnemingen -)
- G. Andere kosten voor de gewone werking
- H. Geactiveerde kosten
- I. Afschrijvingen op consolidatieverschillen

III. RESULTAAT UIT DE GEWONE WERKING

VÓÓR FINANCIËEL RESULTAAT

	Boekjaar	Vorig Boekjaar
	8.310.651,21	7.142.887,27
A. Belgische overheidsbijdragen	6.649.565,69	6.067.544,68
B. Andere bijdragen	822.571,11	720.804,04
0. Geconsolideerde verbonden entiteiten	0,00	0,00
1. Niet geconsolideerde verbonden entiteiten	0,00	0,00
2. Mandatarissen	822.571,11	720.804,04
3. Andere	0,00	0,00
C. Lidgelden	0,00	0,00
D. Opbrengsten uit het onroerend vermogen	108.275,39	300.375,30
E. Opbrengsten van manifestaties, publicaties en reclame	0,00	0,00
F. Giften, schenkingen of legaten van natuurlijke personen	675.000,00	0,00
G. Diverse opbrengsten	55.239,02	54.163,25
	7.760.630,48	6.079.746,70
A I. Voorraden en werken in uitvoering	0,00	0,00
1. Inkopen	0,00	0,00
2. Wijziging in de voorraad en bestellingen in uitvoering	0,00	0,00
A II. Dotaties	3.500.000,00	2.750.000,00
0. Geconsolideerde verbonden entiteiten	3.500.000,00	2.750.000,00
1. Niet geconsolideerde verbonden entiteiten	0,00	0,00
2. Mandatarissen	0,00	0,00
3. Andere	0,00	0,00
B. Diensten en diverse goederen	2.571.525,37	2.233.322,59
1. Huisvestingskosten	453.119,51	261.376,73
2. Administratie en beheer	1.754.070,13	1.943.027,86
3. Publicaties	0,00	0,00
4. Reclame, propaganda en vergaderingen, ingegrepen de verkiezingskosten	144.335,73	8.918,00
5. Diverse kosten	220.000,00	20.000,00
C. Personeelskosten	440.037,94	199.660,72
D. Afschrijvingen en waardeverminderingen op oprichtingskosten, immateriële en materiële vaste activa	1.019.919,15	620.138,95
E. Waardeverminderingen op voorraden en vorderingen uit de gewone werking	0,00	0,00
F. Voorzieningen voor risico's en kosten (toevoegingen +, bestedingen -, terugnemingen -)	0,00	0,00
G. Andere kosten voor de gewone werking	229.148,02	276.624,44
H. Geactiveerde kosten	(-) 0,00	0,00
I. Afschrijvingen op consolidatieverschillen		
	550.020,73	1.063.140,57

2.2 Vrijheidsfonds vzw

	Boekjaar	Vorig Boekjaar
IV. FINANCIËLE OPBRENGSTEN	163.753,33	5.918,59
A. Opbrengsten uit financiële vaste activa	0,00	0,00
B. Opbrengsten uit vlottende activa	163.751,52	5.918,59
C. Overige financiële opbrengsten	1,81	0,00
V. FINANCIËLE KOSTEN	403.975,72	30.012,29
A. Kosten van schulden	380.661,14	325.864,35
B. Waardeverminderingen op vlottende activa andere dan bedoeld onder II E	23.314,58	-334.603,87
C. Overige financiële kosten	0,00	38.751,81
VI. RESULTAAT UIT DE GEWONE WERKING NA FINANCIEEL RESULTAAT	309.798,34	1.039.046,87
VII. NIET-RECURRENTE OPBRENGSTEN	0,00	100,00
VIII. NIET-RECURRENTE KOSTEN	72.264,50	0,00
IX. BELASTINGEN OP HET RESULTAAT (+) (-)	49.508,01	1.395,56
X. BELASTINGVRIJE RESERVES	0,00	0,00
A. Onttrekking aan de belastingvrije reserves (+)		
B. Overboeking naar de belastingvrije reserves (-)		
X. RESULTAAT	188.025,83	1.037.751,31
A. Aandeel van derden	0,00	0,00
B. Aandeel van de Groep	188.025,83	1.037.751,31

(+)/(-)

2.3 Algemeen Vlaams Belang vzw

Jaarrekening per 31.12.2024

1. BALANS

ACTIVA

	Boekjaar	Vorig Boekjaar
VASTE ACTIVA	0,00	0,00
I. OPRICHTINGKOSTEN	0,00	0,00
II. IMMATERIËLE VASTE ACTIVA	0,00	0,00
III. MATERIËLE VASTE ACTIVA	0,00	0,00
A. Terreinen en gebouwen	0,00	0,00
B. Installaties, machines en uitrusting	0,00	0,00
C. Meubilair en rollend materieel	0,00	0,00
D. Leasing en soortgelijke rechten	0,00	0,00
E. Overige materiële vaste activa	0,00	0,00
F. Activa in aanbouw en vooruitbetalingen	0,00	0,00
IV. FINANCIËLE VASTE ACTIVA	0,00	0,00
VLOTTENDE ACTIVA	136,04	178,04
V. VORDERING OP MEER DAN EEN JAAR	0,00	0,00
A. Handelsvorderingen	0,00	0,00
B. Overige vorderingen	0,00	0,00
VII. VORDERINGEN OP TEN HOOGSTE EEN JAAR	0,00	0,00
A. Vorderingen uit gewone werking	0,00	0,00
B. Overige vorderingen	0,00	0,00
VIII. GELDBELEGGINGEN	0,00	0,00
IX. LIQUIDE MIDDELEN	136,04	178,04
X. OVERLOPENDE REKENINGEN	0,00	0,00
TOTAAL DER ACTIVA	136,04	178,04

2.3 Algemeen Vlaams Belang vzw

PASSIVA

EIGEN VERMOGEN

**I. MAATSCHAPPELIJK FONDS - KAPITAAL/INBRENG/
UITGIFTEPREMIES-RESERVES
(REKENINGEN 10 + 11 +13)**

II. HERWAARDERINGSMEERWAARDEN**III. OVERGEDRAGEN RESULTAAT :**

overgedragen winst (+)
overgedragen verlies (-)

IV. KAPITAALSUBSIDIES**V. BELANGEN VAN DERDEN****VOORZIENINGEN EN UITGESTELDE BELASTINGEN****VI.A. VOORZIENINGEN VOOR RISICO'S EN KOSTEN**

- A. Voorzieningen voor verkiezingspropaganda
B. Voorzieningen voor pensioenen en soortgelijke verplichtingen
C. Voorzieningen voor grote herstellings- en onderhoudswerken
D. Voorzieningen voor overige risico's en kosten

VI.B. UITGESTELDE BELASTINGEN**SCHULDEN****VII. SCHULDEN OP MEER DAN EEN JAAR**

- A. Financiële schulden
1. Kredietinstellingen
2. Leasingschulden en soortgelijke
3. Overige leningen
B. Schulden uit gewone werking
C. Overige schulden

VIII. SCHULDEN OP TEN HOOGSTE EEN JAAR

- A. Schulden op meer dan één jaar die binnen het jaar vervallen
B. Financiële schulden
1. Kredietinstellingen
2. Overige schulden
C. Schulden uit gewone werking
D. Schulden met betrekking tot belastingen, bezoldigingen en sociale lasten
1. Belastingen
2. Bezoldigingen en sociale lasten
E. Overige schulden

IX. OVERLOPENDE REKENINGEN**TOTAAL DER PASSIVA**

	Boekjaar	Vorig Boekjaar
	94,04	136,04
I.	136,04	-194,75
II.	0,00	0,00
III.	-42,00	330,79
	0,00	330,79
	-42,00	0,00
IV.	0,00	0,00
V.	0,00	0,00
	0,00	0,00
VI.A.	0,00	0,00
A.	0,00	0,00
B.	0,00	0,00
C.	0,00	0,00
D.	0,00	0,00
VI.B.	0,00	0,00
	42,00	42,00
VII.	0,00	0,00
A.	0,00	0,00
1.	0,00	0,00
2.	0,00	0,00
3.	0,00	0,00
B.	0,00	0,00
C.	0,00	0,00
VIII.	0,00	0,00
A.	0,00	0,00
B.	0,00	0,00
1.	0,00	0,00
2.	0,00	0,00
C.	0,00	0,00
D.	0,00	0,00
1.	0,00	0,00
2.	0,00	0,00
E.	0,00	0,00
IX.	42,00	42,00
	136,04	178,04

2.3 Algemeen Vlaams Belang vzw

2. RESULTATENREKENING

I. OPBRENGSTEN UIT DE GEWONE WERKING

- A. Belgische overheidsbijdragen
- B. Andere bijdragen
 - 0. Geconsolideerde verbonden entiteiten
 - 1. Niet geconsolideerde verbonden entiteiten
 - 2. Mandatarissen
 - 3. Andere
- C. Lidgelden
- D. Opbrengsten uit het onroerend vermogen
- E. Opbrengsten van manifestaties, publicaties en reclame
- F. Giften, schenkingen of legaten van natuurlijke personen
- G. Diverse opbrengsten

II. KOSTEN VOOR DE GEWONE WERKING

- A I. Voorraden en werken in uitvoering
 - 1. Inkopen
 - 2. Wijziging in de voorraad en bestellingen in uitvoering
- A II. Dotaties
 - 0. Geconsolideerde verbonden entiteiten
 - 1. Niet geconsolideerde verbonden entiteiten
 - 2. Mandatarissen
 - 3. Andere
- B. Diensten en diverse goederen
 - 1. Huisvestingskosten
 - 2. Administratie en beheer
 - 3. Publicaties
 - 4. Reclame, propaganda en vergaderingen, inbegrepen de verkiezingskosten
 - 5. Diverse kosten
- C. Personeelskosten
- D. Afschrijvingen en waardeverminderingen op oprichtingskosten, immateriële en materiële vaste activa
- E. Waardeverminderingen op voorraden en vorderingen uit de gewone werking
- F. Voorzieningen voor risico's en kosten (toevoegingen +, bestedingen -, terugnemingen -)
- G. Andere kosten voor de gewone werking
- H. Geactiveerde kosten
- I. Afschrijvingen op consolidatieverschillen

III. RESULTAAT UIT DE GEWONE WERKING

VÓÓR FINANCIEEL RESULTAAT

	Boekjaar	Vorig Boekjaar
	0,00	1.000,00
A. Belgische overheidsbijdragen	0,00	0,00
B. Andere bijdragen	0,00	1.000,00
0. Geconsolideerde verbonden entiteiten	0,00	1.000,00
1. Niet geconsolideerde verbonden entiteiten	0,00	0,00
2. Mandatarissen	0,00	0,00
3. Andere	0,00	0,00
C. Lidgelden	0,00	0,00
D. Opbrengsten uit het onroerend vermogen	0,00	0,00
E. Opbrengsten van manifestaties, publicaties en reclame	0,00	0,00
F. Giften, schenkingen of legaten van natuurlijke personen	0,00	0,00
G. Diverse opbrengsten	0,00	0,00
	42,00	669,21
A I. Voorraden en werken in uitvoering	0,00	0,00
1. Inkopen	0,00	0,00
2. Wijziging in de voorraad en bestellingen in uitvoering	0,00	0,00
A II. Dotaties	0,00	0,00
0. Geconsolideerde verbonden entiteiten	0,00	0,00
1. Niet geconsolideerde verbonden entiteiten	0,00	0,00
2. Mandatarissen	0,00	0,00
3. Andere	0,00	0,00
B. Diensten en diverse goederen	42,00	669,21
1. Huisvestingskosten	0,00	0,00
2. Administratie en beheer	42,00	669,21
3. Publicaties	0,00	0,00
4. Reclame, propaganda en vergaderingen, inbegrepen de verkiezingskosten	0,00	0,00
5. Diverse kosten	0,00	0,00
C. Personeelskosten	0,00	0,00
D. Afschrijvingen en waardeverminderingen op oprichtingskosten, immateriële en materiële vaste activa	0,00	0,00
E. Waardeverminderingen op voorraden en vorderingen uit de gewone werking	0,00	0,00
F. Voorzieningen voor risico's en kosten (toevoegingen +, bestedingen -, terugnemingen -)	0,00	0,00
G. Andere kosten voor de gewone werking	0,00	0,00
H. Geactiveerde kosten	0,00	0,00
I. Afschrijvingen op consolidatieverschillen	0,00	0,00
	-42,00	330,79

(-)

2.3 Algemeen Vlaams Belang vzw

	Boekjaar	Vorig Boekjaar
IV. FINANCIËLE OPBRENGSTEN	0,00	0,00
A. Opbrengsten uit financiële vaste activa	0,00	0,00
B. Opbrengsten uit vlottende activa	0,00	0,00
C. Overige financiële opbrengsten	0,00	0,00
V. FINANCIËLE KOSTEN	0,00	0,00
A. Kosten van schulden	0,00	0,00
B. Waardeverminderingen op vlottende activa andere dan bedoeld onder II E	0,00	0,00
C. Overige financiële kosten	0,00	0,00
VI. RESULTAAT UIT DE GEWONE WERKING NA FINANCIEEL RESULTAAT	-42,00	330,79
VII. NIET-RECURRENTE OPBRENGSTEN	0,00	0,00
VIII. NIET-RECURRENTE KOSTEN	0,00	0,00
IX. BELASTINGEN OP HET RESULTAAT (+) (-)	0,00	0,00
X. BELASTINGVRIJE RESERVES	0,00	0,00
A. Onttrekking aan de belastingvrije reserves (+)		
B. Overboeking naar de belastingvrije reserves (-)		
X. RESULTAAT	-42,00	330,79
A. Aandeel van derden	0,00	0,00
B. Aandeel van de Groep	-42,00	330,79

(+)/(-)

2.4 Antwerps Vormingsinstituut vzw

Jaarrekening per 31.12.2024

1. BALANS

ACTIVA

	Boekjaar	Vorig Boekjaar
VASTE ACTIVA	11.503,74	15.731,26
I. OPRICHTINGKOSTEN	0,00	0,00
II. IMMATERIËLE VASTE ACTIVA	0,00	0,00
III. MATERIËLE VASTE ACTIVA	3.323,26	7.550,78
A. Terreinen en gebouwen	0,00	0,00
B. Installaties, machines en uitrusting	0,00	0,00
C. Meubilair en rolfend materieel	3.323,26	7.550,78
D. Leasing en soortgelijke rechten	0,00	0,00
E. Overige materiële vaste activa	0,00	0,00
F. Activa in aanbouw en vooruitbetalingen	0,00	0,00
IV. FINANCIËLE VASTE ACTIVA	8.180,48	8.180,48
VLOTTENDE ACTIVA	5.998,56	53.172,43
V. VORDERING OP MEER DAN EEN JAAR	0,00	0,00
A. Handelsvorderingen	0,00	0,00
B. Overige vorderingen	0,00	0,00
VII. VORDERINGEN OP TEN HOOGSTE EEN JAAR	853,95	37.922,67
A. Vorderingen uit gewone werking	853,95	37.922,67
B. Overige vorderingen	0,00	0,00
VIII. GELDBELEGGINGEN	0,00	0,00
IX. LIQUIDE MIDDELEN	2.383,50	11.921,38
X. OVERLOPENDE REKENINGEN	2.761,11	3.328,38
TOTAAL DER ACTIVA	17.502,30	68.903,69

2.4 Antwerps Vormingsinstituut vzw

PASSIVA

	Boekjaar	Vorig Boekjaar
EIGEN VERMOGEN	6.782,71	6.737,42
I. MAATSCHAPPELIJK FONDS - KAPITAAL/INBRENG/ UITGIFTEPREMIES-RESERVES (REKENINGEN 10 + 11 +13)	6.737,42	6.725,99
II. HERWAARDERINGSMEERWAARDEN	0,00	0,00
III. OVERGEDRAGEN RESULTAAT :	45,29	11,43
overgedragen winst	(+) 45,29	11,43
overgedragen verlies	(-) 0,00	0,00
IV. KAPITAALSUBSIDIES	0,00	0,00
V. BELANGEN VAN DERDEN	0,00	0,00
VOORZIENINGEN EN UITGESTELDE BELASTINGEN	0,00	0,00
VI.A. VOORZIENINGEN VOOR RISICO'S EN KOSTEN	0,00	0,00
A. Voorzieningen voor verkiezingspropaganda	0,00	0,00
B. Voorzieningen voor pensioenen en soortgelijke verplichtingen	0,00	0,00
C. Voorzieningen voor grote herstellings- en onderhoudswerken	0,00	0,00
D. Voorzieningen voor overige risico's en kosten	0,00	0,00
VI.B. UITGESTELDE BELASTINGEN	0,00	0,00
SCHULDEN	10.719,59	62.166,27
VII. SCHULDEN OP MEER DAN EEN JAAR	0,00	0,00
A. Financiële schulden	0,00	0,00
1. Kredietinstellingen	0,00	0,00
2. Leasingschulden en soortgelijke	0,00	0,00
3. Overige leningen	0,00	0,00
B. Schulden uit gewone werking	0,00	0,00
C. Overige schulden	0,00	0,00
VIII. SCHULDEN OP TEN HOOGSTE EEN JAAR	10.677,59	62.124,27
A. Schulden op meer dan één jaar die binnen het jaar vervallen	0,00	0,00
B. Financiële schulden	0,00	0,00
1. Kredietinstellingen	0,00	0,00
2. Overige schulden	0,00	0,00
C. Schulden uit gewone werking	2.677,59	3.024,27
D. Schulden met betrekking tot belastingen, bezoldigingen en sociale lasten	0,00	0,00
1. Belastingen	0,00	0,00
2. Bezoldigingen en sociale lasten	0,00	0,00
E. Overige schulden	8.000,00	59.100,00
IX. OVERLOPENDE REKENINGEN	42,00	42,00
TOTAAL DER PASSIVA	17.502,30	68.903,69

2.4 Antwerps Vormingsinstituut vzw

2. RESULTATENREKENING

I. OPBRENGSTEN UIT DE GEWONE WERKING

- A. Belgische overheidsbijdragen
- B. Andere bijdragen
 - 0. Geconsolideerde verbonden entiteiten
 - 1. Niet geconsolideerde verbonden entiteiten
 - 2. Mandatarissen
 - 3. Andere
- C. Lidgelden
- D. Opbrengsten uit het onroerend vermogen
- E. Opbrengsten van manifestaties, publicaties en reclame
- F. Giften, schenkingen of legaten van natuurlijke personen
- G. Diverse opbrengsten

II. KOSTEN VOOR DE GEWONE WERKING

- A I. Voorraden en werken in uitvoering
 - 1. Inkopen
 - 2. Wijziging in de voorraad en bestellingen in uitvoering
- A II. Dotaties
 - 0. Geconsolideerde verbonden entiteiten
 - 1. Niet geconsolideerde verbonden entiteiten
 - 2. Mandatarissen
 - 3. Andere
- B. Diensten en diverse goederen
 - 1. Huisvestingskosten
 - 2. Administratie en beheer
 - 3. Publicaties
 - 4. Reclame, propaganda en vergaderingen, inbegrepen de verkiezingskosten
 - 5. Diverse kosten
- C. Personeelskosten
- D. Afschrijvingen en waardeverminderingen op oprichtingskosten, immateriële en materiële vaste activa
- E. Waardeverminderingen op voorraden en vorderingen uit de gewone werking
- F. Voorzieningen voor risico's en kosten (toevoegingen +, bestedingen -, terugnemingen -)
- G. Andere kosten voor de gewone werking
- H. Geactiveerde kosten
- I. Afschrijvingen op consolidatieverschillen

III. RESULTAAT UIT DE GEWONE WERKING

VÓÓR FINANCIËEL RESULTAAT

	Boekjaar	Vorig Boekjaar
	41.100,00	111.667,26
A. Belgische overheidsbijdragen	0,00	6.610,77
B. Andere bijdragen	41.100,00	57.700,00
0. Geconsolideerde verbonden entiteiten	41.100,00	57.700,00
1. Niet geconsolideerde verbonden entiteiten	0,00	0,00
2. Mandatarissen	0,00	0,00
3. Andere	0,00	0,00
C. Lidgelden	0,00	0,00
D. Opbrengsten uit het onroerend vermogen	0,00	0,00
E. Opbrengsten van manifestaties, publicaties en reclame	0,00	0,00
F. Giften, schenkingen of legaten van natuurlijke personen	0,00	0,00
G. Diverse opbrengsten	0,00	47.356,49
	41.054,71	111.655,83
A I. Voorraden en werken in uitvoering	0,00	0,00
1. Inkopen	0,00	0,00
2. Wijziging in de voorraad en bestellingen in uitvoering	0,00	0,00
A II. Dotaties	0,00	0,00
0. Geconsolideerde verbonden entiteiten	0,00	0,00
1. Niet geconsolideerde verbonden entiteiten	0,00	0,00
2. Mandatarissen	0,00	0,00
3. Andere	0,00	0,00
B. Diensten en diverse goederen	36.827,19	106.858,32
1. Huisvestingskosten	33.950,18	32.628,80
2. Administratie en beheer	2.877,01	2.402,97
3. Publicaties	0,00	0,00
4. Reclame, propaganda en vergaderingen, inbegrepen de verkiezingskosten	0,00	71.826,55
5. Diverse kosten	0,00	0,00
C. Personeelskosten	0,00	0,00
D. Afschrijvingen en waardeverminderingen op oprichtingskosten, immateriële en materiële vaste activa	4.227,52	4.227,51
E. Waardeverminderingen op voorraden en vorderingen uit de gewone werking	0,00	0,00
F. Voorzieningen voor risico's en kosten (toevoegingen +, bestedingen -, terugnemingen -)	0,00	0,00
G. Andere kosten voor de gewone werking	0,00	570,00
H. Geactiveerde kosten	0,00	0,00
I. Afschrijvingen op consolidatieverschillen	(-)	0,00
	45,29	11,43

2.4 Antwerps Vormingsinstituut vzw

IV. FINANCIËLE OPBRENGSTEN

- A. Opbrengsten uit financiële vaste activa
- B. Opbrengsten uit vlottende activa
- C. Overige financiële opbrengsten

V. FINANCIËLE KOSTEN

- A. Kosten van schulden
- B. Waardeverminderingen op vlottende activa andere dan bedoeld onder II E
- C. Overige financiële kosten

VI. RESULTAAT UIT DE GEWONE WERKING
NA FINANCIËEL RESULTAAT

VII. NIET-RECURRENTE OPBRENGSTEN

VIII. NIET-RECURRENTE KOSTEN

IX. BELASTINGEN OP HET RESULTAAT (+) (-)

X. BELASTINGVRIJE RESERVES

- A. Onttrekking aan de belastingvrije reserves (+)
- B. Overboeking naar de belastingvrije reserves (-)

X. RESULTAAT

- A. Aandeel van derden
- B. Aandeel van de Groep

	Boekjaar	Vorig Boekjaar
	0,00	0,00
	0,00	0,00
	0,00	0,00
	0,00	0,00
	0,00	0,00
	0,00	0,00
	0,00	0,00
	0,00	0,00
	0,00	0,00
	45,29	11,43
	0,00	0,00
	0,00	0,00
	0,00	0,00
	0,00	0,00
	0,00	0,00
(+)/(-)	45,29	11,43
	0,00	0,00
	45,29	11,43

2.5 Vlaams Belang Vlaams-Brabant vzw

Jaarrekening per 31.12.2024

1. BALANS

ACTIVA

	Boekjaar	Vorig Boekjaar
VASTE ACTIVA	2.117,06	5.138,38
I. OPRICHTINGKOSTEN	0,00	0,00
II. IMMATERIËLE VASTE ACTIVA	0,00	0,00
III. MATERIËLE VASTE ACTIVA	2.117,06	5.138,38
A. Terreinen en gebouwen	0,00	0,00
B. Installaties, machines en uitrusting	0,00	0,00
C. Meubilair en rollend materieel	2.117,06	5.138,38
D. Leasing en soortgelijke rechten	0,00	0,00
E. Overge materiële vaste activa	0,00	0,00
F. Activa in aanbouw en vooruitbetalingen	0,00	0,00
IV. FINANCIËLE VASTE ACTIVA	0,00	0,00
VLOTTENDE ACTIVA	60.875,45	84.722,22
V. VORDERING OP MEER DAN EEN JAAR	0,00	0,00
A. Handelsvorderingen	0,00	0,00
B. Overige vorderingen	0,00	0,00
VII. VORDERINGEN OP TEN HOOGSTE EEN JAAR	157,42	42.591,96
A. Vorderingen uit gewone werking	157,42	42.591,96
B. Overige vorderingen	0,00	0,00
VIII. GELDBELEGGINGEN	0,00	0,00
IX. LIQUIDE MIDDELEN	60.718,03	41.837,60
X. OVERLOPENDE REKENINGEN	0,00	292,66
TOTAAL DER ACTIVA	62.992,51	89.860,60

2.5 Vlaams Belang Vlaams-Brabant vzw

PASSIVA

	Boekjaar	Vorig Boekjaar
EIGEN VERMOGEN	752,22	738,07
I. MAATSCHAPPELIJK FONDS - KAPITAAL/INBRENG/ UITGIFTEPREMIES-RESERVES (REKENINGEN 10 + 11 +13)	738,07	690,33
II. HERWAARDERINGSMEERWAARDEN	0,00	0,00
III. OVERGEDRAGEN RESULTAAT :	14,15	47,74
overgedragen winst	(+) 14,15	47,74
overgedragen verlies	(-) 0,00	0,00
IV. KAPITAALSUBSIDIES	0,00	0,00
V. BELANGEN VAN DERDEN	0,00	0,00
VOORZIENINGEN EN UITGESTELDE BELASTINGEN	0,00	0,00
VI.A. VOORZIENINGEN VOOR RISICO'S EN KOSTEN	0,00	0,00
A. Voorzieningen voor verkiezingspropaganda	0,00	0,00
B. Voorzieningen voor pensioenen en soortgelijke verplichtingen	0,00	0,00
C. Voorzieningen voor grote herstellings- en onderhoudswerken	0,00	0,00
D. Voorzieningen voor overige risico's en kosten	0,00	0,00
VI.B. UITGESTELDE BELASTINGEN	0,00	0,00
SCHULDEN	62.240,29	89.122,53
VII. SCHULDEN OP MEER DAN EEN JAAR	0,00	0,00
A. Financiële schulden	0,00	0,00
1. Kredietinstellingen	0,00	0,00
2. Leasingschulden en soortgelijke	0,00	0,00
3. Overige leningen	0,00	0,00
B. Schulden uit gewone werking	0,00	0,00
C. Overige schulden	0,00	0,00
VIII. SCHULDEN OP TEN HOOGSTE EEN JAAR	62.198,29	88.930,53
A. Schulden op meer dan één jaar die binnen het jaar vervallen	0,00	0,00
B. Financiële schulden	0,00	0,00
1. Kredietinstellingen	0,00	0,00
2. Overige schulden	0,00	0,00
C. Schulden uit gewone werking	11.303,32	7.026,99
D. Schulden met betrekking tot belastingen, bezoldigingen en sociale lasten	944,97	353,54
1. Belastingen	0,00	0,00
2. Bezoldigingen en sociale lasten	944,97	353,54
E. Overige schulden	49.950,00	81.550,00
IX. OVERLOPENDE REKENINGEN	42,00	192,00
TOTAAL DER PASSIVA	62.992,51	89.860,60

2.5 Vlaams Belang Vlaams-Brabant vzw

2. RESULTATENREKENING

I. OPBRENGSTEN UIT DE GEWONE WERKING

- A. Belgische overheidsbijdragen
- B. Andere bijdragen
 - 0. Geconsolideerde verbonden entiteiten
 - 1. Niet geconsolideerde verbonden entiteiten
 - 2. Mandatarissen
 - 3. Andere
- C. Lidgelden
- D. Opbrengsten uit het onroerend vermogen
- E. Opbrengsten van manifestaties, publicaties en reclame
- F. Giften, schenkingen of legaten van natuurlijke personen
- G. Diverse opbrengsten

II. KOSTEN VOOR DE GEWONE WERKING

- A I. Voorraden en werken in uitvoering
 - 1. Inkopen
 - 2. Wijziging in de voorraad en bestellingen in uitvoering
- A II. Dotaties
 - 0. Geconsolideerde verbonden entiteiten
 - 1. Niet geconsolideerde verbonden entiteiten
 - 2. Mandatarissen
 - 3. Andere
- B. Diensten en diverse goederen
 - 1. Huisvestingskosten
 - 2. Administratie en beheer
 - 3. Publicaties
 - 4. Reclame, propaganda en vergaderingen, inbegrepen de verkiezingskosten
 - 5. Diverse kosten
- C. Personeelskosten
- D. Afschrijvingen en waardeverminderingen op oprichtingskosten, immateriële en materiële vaste activa
- E. Waardeverminderingen op voorraden en vorderingen uit de gewone werking
- F. Voorzieningen voor risico's en kosten (toevoegingen +, bestedingen -, terugnemingen -)
- G. Andere kosten voor de gewone werking
- H. Geactiveerde kosten
- I. Afschrijvingen op consolidatieverschillen

III. RESULTAAT UIT DE GEWONE WERKING

VÓÓR FINANCIEEL RESULTAAT

	Boekjaar	Vorig Boekjaar
	97.275,40	125.210,19
A. Belgische overheidsbijdragen	39.675,40	39.675,40
B. Andere bijdragen	57.600,00	24.450,00
0. Geconsolideerde verbonden entiteiten	57.600,00	24.450,00
1. Niet geconsolideerde verbonden entiteiten	0,00	0,00
2. Mandatarissen	0,00	0,00
3. Andere	0,00	0,00
C. Lidgelden	0,00	0,00
D. Opbrengsten uit het onroerend vermogen	0,00	0,00
E. Opbrengsten van manifestaties, publicaties en reclame	0,00	0,00
F. Giften, schenkingen of legaten van natuurlijke personen	0,00	0,00
G. Diverse opbrengsten	0,00	61.084,79
	97.261,25	125.162,45
A I. Voorraden en werken in uitvoering	0,00	0,00
1. Inkopen	0,00	0,00
2. Wijziging in de voorraad en bestellingen in uitvoering	0,00	0,00
A II. Dotaties	0,00	0,00
0. Geconsolideerde verbonden entiteiten	0,00	0,00
1. Niet geconsolideerde verbonden entiteiten	0,00	0,00
2. Mandatarissen	0,00	0,00
3. Andere	0,00	0,00
B. Diensten en diverse goederen	17.775,44	95.792,22
1. Huisvestingskosten	1.535,02	1.701,43
2. Administratie en beheer	16.240,42	8.890,86
3. Publicaties	0,00	0,00
4. Reclame, propaganda en vergaderingen, inbegrepen de verkiezingskosten	0,00	85.199,93
5. Diverse kosten	0,00	0,00
C. Personeelskosten	76.464,49	26.348,91
D. Afschrijvingen en waardeverminderingen op oprichtingskosten, immateriële en materiële vaste activa	3.021,32	3.021,32
E. Waardeverminderingen op voorraden en vorderingen uit de gewone werking	0,00	0,00
F. Voorzieningen voor risico's en kosten (toevoegingen +, bestedingen -, terugnemingen -)	0,00	0,00
G. Andere kosten voor de gewone werking	0,00	0,00
H. Geactiveerde kosten	0,00	0,00
I. Afschrijvingen op consolidatieverschillen	(-)	0,00
	14,15	47,74

2.5 Viaams Belang Vlaams-Brabant vzw

	Boekjaar	Vorig Boekjaar
IV. FINANCIËLE OPBRENGSTEN	0,00	0,00
A. Opbrengsten uit financiële vaste activa	0,00	0,00
B. Opbrengsten uit vlottende activa	0,00	0,00
C. Overige financiële opbrengsten	0,00	0,00
V. FINANCIËLE KOSTEN	0,00	0,00
A. Kosten van schulden	0,00	0,00
B. Waardeverminderingen op vlottende activa andere dan bedoeld onder II E	0,00	0,00
C. Overige financiële kosten	0,00	0,00
VI. RESULTAAT UIT DE GEWONE WERKING NA FINANCIËEL RESULTAAT	14,15	47,74
VII. NIET-RECURRENTE OPBRENGSTEN	0,00	0,00
VIII. NIET-RECURRENTE KOSTEN	0,00	0,00
IX. BELASTINGEN OP HET RESULTAAT (+) (-)	0,00	0,00
X. BELASTINGVRIJE RESERVES	0,00	0,00
A. Onttrekking aan de belastingvrije reserves (+)		
B. Overboeking naar de belastingvrije reserves (-)		
X. RESULTAAT	14,15	47,74
A. Aandeel van derden	0,00	0,00
B. Aandeel van de Groep	14,15	47,74

(+)/(-)

2.6 Nationalistisch Vormingsinstituut Limburg (N.V.L.) vzw

Jaarrekening per 31.12.2024

1. BALANS

ACTIVA

	Boekjaar	Vorig Boekjaar
VASTE ACTIVA	8.915,76	14.813,56
I. OPRICHTINGKOSTEN	0,00	0,00
II. IMMATERIËLE VASTE ACTIVA	0,00	0,00
III. MATERIËLE VASTE ACTIVA	6.965,76	12.863,56
A. Terreinen en gebouwen	0,00	0,00
B. Installaties, machines en uitrusting	0,00	0,00
C. Meubilair en rollend materieel	6.965,76	12.863,56
D. Leasing en soortgelijke rechten	0,00	0,00
E. Overige materiële vaste activa	0,00	0,00
F. Activa in aanbouw en vooruitbetalingen	0,00	0,00
IV. FINANCIËLE VASTE ACTIVA	1.950,00	1.950,00
VLOTTENDE ACTIVA	56.422,00	88.236,26
V. VORDERING OP MEER DAN EEN JAAR	0,00	0,00
A. Handelsvorderingen	0,00	0,00
B. Overige vorderingen	0,00	0,00
VII. VORDERINGEN OP TEN HOOGSTE EEN JAAR	8.864,36	4.763,08
A. Vorderingen uit gewone werking	8.014,06	4.763,08
B. Overige vorderingen	850,30	0,00
VIII. GELDBELEGGINGEN	0,00	0,00
IX. LIQUIDE MIDDELEN	47.412,44	83.067,14
X. OVERLOPENDE REKENINGEN	145,20	406,04
TOTAAL DER ACTIVA	65.337,76	103.049,82

2.6 Nationalistisch Vormingsinstituut Limburg (N.V.L.) vzw

PASSIVA

	Boekjaar	Vorig Boekjaar
EIGEN VERMOGEN	7.004,15	6.975,82
I. MAATSCHAPPELIJK FONDS - KAPITAAL/INBRENG/ UITGIFTEPREMIES-RESERVES (REKENINGEN 10 + 11 + 13)	6.975,82	6.958,83
II. HERWAARDERINGSMEERWAARDEN	0,00	0,00
III. OVERGEDRAGEN RESULTAAT :	28,33	16,99
overgedragen winst	(+) 28,33	16,99
overgedragen verlies	(-) 0,00	0,00
IV. KAPITAALSUBSIDIES	0,00	0,00
V. BELANGEN VAN DERDEN	0,00	0,00
VOORZIENINGEN EN UITGESTELDE BELASTINGEN	0,00	0,00
VI.A. VOORZIENINGEN VOOR RISICO'S EN KOSTEN	0,00	0,00
A. Voorzieningen voor verkiezingspropaganda	0,00	0,00
B. Voorzieningen voor pensioenen en soortgelijke verplichtingen	0,00	0,00
C. Voorzieningen voor grote herstellings- en onderhoudswerken	0,00	0,00
D. Voorzieningen voor overige risico's en kosten	0,00	0,00
VI.B. UITGESTELDE BELASTINGEN	0,00	0,00
SCHULDEN	58.333,61	96.074,00
VII. SCHULDEN OP MEER DAN EEN JAAR	0,00	0,00
A. Financiële schulden	0,00	0,00
1. Kredietinstellingen	0,00	0,00
2. Leasingschulden en soortgelijke	0,00	0,00
3. Overige leningen	0,00	0,00
B. Schulden uit gewone werking	0,00	0,00
C. Overige schulden	0,00	0,00
VIII. SCHULDEN OP TEN HOOGSTE EEN JAAR	58.291,61	95.819,00
A. Schulden op meer dan één jaar die binnen het jaar vervallen	0,00	0,00
B. Financiële schulden	0,00	0,00
1. Kredietinstellingen	0,00	0,00
2. Overige schulden	0,00	0,00
C. Schulden uit gewone werking	5.233,44	7.520,45
D. Schulden met betrekking tot belastingen, bezoldigingen en sociale lasten	1.359,17	4.599,55
1. Belastingen	0,00	0,00
2. Bezoldigingen en sociale lasten	1.359,17	4.599,55
E. Overige schulden	51.699,00	83.699,00
IX. OVERLOPENDE REKENINGEN	42,00	255,00
TOTAAL DER PASSIVA	65.337,76	103.049,82

2.6 Nationalistisch Vormingsinstituut Limburg (N.V.L.) vzw

2. RESULTATENREKENING

I. OPBRENGSTEN UIT DE GEWONE WERKING

- A. Belgische overheidsbijdragen
 B. Andere bijdragen
 0. Geconsolideerde verbonden entiteiten
 1. Niet geconsolideerde verbonden entiteiten
 2. Mandatarissen
 3. Andere
 C. Lidgelden
 D. Opbrengsten uit het onroerend vermogen
 E. Opbrengsten van manifestaties, publicaties en reclame
 F. Giften, schenkingen of legaten van natuurlijke personen
 G. Diverse opbrengsten

II. KOSTEN VOOR DE GEWONE WERKING

- A I. Voorraden en werken in uitvoering
 1. Inkopen
 2. Wijziging in de voorraad en bestellingen in uitvoering
 A II. Dotaties
 0. Geconsolideerde verbonden entiteiten
 1. Niet geconsolideerde verbonden entiteiten
 2. Mandatarissen
 3. Andere
 B. Diensten en diverse goederen
 1. Huisvestingskosten
 2. Administratie en beheer
 3. Publicaties
 4. Reclame, propaganda en vergaderingen,
 inbegrepen de verkiezingskosten
 5. Diverse kosten
 C. Personeelskosten
 D. Afschrijvingen en waardeverminderingen op oprichtingskosten,
 immateriële en materiële vaste activa
 E. Waardeverminderingen op voorraden en vorderingen uit de
 gewone werking
 F. Voorzieningen voor risico's en kosten (toevoegingen +,
 bestedingen -, terugnemingen -)
 G. Andere kosten voor de gewone werking
 H. Geactiveerde kosten
 I. Afschrijvingen op consolidatieverschillen

III. RESULTAAT UIT DE GEWONE WERKING
VÓÓR FINANCIEEL RESULTAAT

	Boekjaar	Vorig Boekjaar
	122.639,13	98.781,50
A. Belgische overheidsbijdragen	82.746,07	90.268,42
B. Andere bijdragen	32.000,00	3.750,00
0. Geconsolideerde verbonden entiteiten	32.000,00	3.750,00
1. Niet geconsolideerde verbonden entiteiten	0,00	0,00
2. Mandatarissen	0,00	0,00
3. Andere	0,00	0,00
C. Lidgelden	0,00	0,00
D. Opbrengsten uit het onroerend vermogen	0,00	0,00
E. Opbrengsten van manifestaties, publicaties en reclame	0,00	0,00
F. Giften, schenkingen of legaten van natuurlijke personen	0,00	0,00
G. Diverse opbrengsten	7.893,06	4.763,08
	122.610,92	98.764,51
A I. Voorraden en werken in uitvoering	0,00	0,00
1. Inkopen	0,00	0,00
2. Wijziging in de voorraad en bestellingen in uitvoering	0,00	0,00
A II. Dotaties	0,00	0,00
0. Geconsolideerde verbonden entiteiten	0,00	0,00
1. Niet geconsolideerde verbonden entiteiten	0,00	0,00
2. Mandatarissen	0,00	0,00
3. Andere	0,00	0,00
B. Diensten en diverse goederen	27.384,84	34.423,91
1. Huisvestingskosten	21.123,33	11.646,79
2. Administratie en beheer	6.261,51	15.413,33
3. Publicaties	0,00	0,00
4. Reclame, propaganda en vergaderingen, inbegrepen de verkiezingskosten	0,00	7.363,79
5. Diverse kosten	0,00	0,00
C. Personeelskosten	89.328,28	58.442,80
D. Afschrijvingen en waardeverminderingen op oprichtingskosten, immateriële en materiële vaste activa	5.897,80	5.897,80
E. Waardeverminderingen op voorraden en vorderingen uit de gewone werking	0,00	0,00
F. Voorzieningen voor risico's en kosten (toevoegingen +, bestedingen -, terugnemingen -)	0,00	0,00
G. Andere kosten voor de gewone werking	0,00	0,00
H. Geactiveerde kosten	0,00	0,00
I. Afschrijvingen op consolidatieverschillen	0,00	0,00
	28,21	16,99

(-)

2.6 Nationalistisch Vormingsinstituut Limburg (N.V.L.) vzw

	Boekjaar	Vorig Boekjaar
IV. FINANCIËLE OPBRENGSTEN	0,12	0,00
A. Opbrengsten uit financiële vaste activa	0,00	0,00
B. Opbrengsten uit vlottende activa	0,00	0,00
C. Overige financiële opbrengsten	0,12	0,00
V. FINANCIËLE KOSTEN	0,00	0,00
A. Kosten van schulden	0,00	0,00
B. Waardeverminderingen op vlottende activa andere dan bedoeld onder II E	0,00	0,00
C. Overige financiële kosten	0,00	0,00
VI. RESULTAAT UIT DE GEWONE WERKING NA FINANCIËEL RESULTAAT	28,33	16,99
VII. NIET-RECURRENTE OPBRENGSTEN	0,00	0,00
VIII. NIET-RECURRENTE KOSTEN	0,00	0,00
IX. BELASTINGEN OP HET RESULTAAT (+) (-)	0,00	0,00
X. BELASTINGVRIJE RESERVES	0,00	0,00
A. Onttrekking aan de belastingvrije reserves (+)		
B. Overboeking naar de belastingvrije reserves (-)		
X. RESULTAAT	28,33	16,99
A. Aandeel van derden	0,00	0,00
B. Aandeel van de Groep	28,33	16,99

(+)/(-)

2.7 Kamiel Van Damme vzw

Jaarrekening per 31.12.2024

1. BALANS

ACTIVA

	Boekjaar	Vorig Boekjaar
VASTE ACTIVA	18.063,60	17.731,38
I. OPRICHTINGKOSTEN	0,00	0,00
II. IMMATERIËLE VASTE ACTIVA	0,00	0,00
III. MATERIËLE VASTE ACTIVA	7.263,60	13.681,38
A. Terreinen en gebouwen	0,00	0,00
B. Installaties, machines en uitrusting	0,00	0,00
C. Meubilair en rollend materieel	7.263,60	13.681,38
D. Leasing en soortgelijke rechten	0,00	0,00
E. Overige materiële vaste activa	0,00	0,00
F. Activa in aanbouw en vooruitbetalingen	0,00	0,00
IV. FINANCIËLE VASTE ACTIVA	10.800,00	4.050,00
VLOTTENDE ACTIVA	82.169,41	103.278,71
V. VORDERING OP MEER DAN EEN JAAR	0,00	0,00
A. Handelsvorderingen	0,00	0,00
B. Overige vorderingen	0,00	0,00
VII. VORDERINGEN OP TEN HOOGSTE EEN JAAR	18.361,66	53.292,97
A. Vorderingen uit gewone werking	18.361,66	53.292,97
B. Overige vorderingen	0,00	0,00
VIII. GELDBELEGGINGEN	0,00	0,00
IX. LIQUIDE MIDDELEN	61.257,63	47.387,85
X. OVERLOPENDE REKENINGEN	2.550,12	2.597,89
TOTAAL DER ACTIVA	100.233,01	121.010,09

2.7 Kamiel Van Damme vzw

PASSIVA

	Boekjaar	Vorig Boekjaar
EIGEN VERMOGEN	24.331,29	24.311,75
I. MAATSCHAPPELIJK FONDS - KAPITAAL/INBRENG/ UITGIFTEPREMIES-RESERVES (REKENINGEN 10 + 11 +13)	24.311,75	24.258,99
II. HERWAARDERINGSMEERWAARDEN	0,00	0,00
III. OVERGEDRAGEN RESULTAAT :	19,54	52,76
overgedragen winst	(+) 19,54	52,76
overgedragen verlies	(-) 0,00	0,00
IV. KAPITAALSUBSIDIES	0,00	0,00
V. BELANGEN VAN DERDEN	0,00	0,00
VOORZIENINGEN EN UITGESTELDE BELASTINGEN	0,00	0,00
VI.A. VOORZIENINGEN VOOR RISICO'S EN KOSTEN	0,00	0,00
A. Voorzieningen voor verkiezingspropaganda	0,00	0,00
B. Voorzieningen voor pensioenen en soortgelijke verplichtingen	0,00	0,00
C. Voorzieningen voor grote herstellings- en onderhoudswerken	0,00	0,00
D. Voorzieningen voor overige risico's en kosten	0,00	0,00
VI.B. UITGESTELDE BELASTINGEN	0,00	0,00
SCHULDEN	75.901,72	96.698,34
VII. SCHULDEN OP MEER DAN EEN JAAR	0,00	0,00
A. Financiële schulden	0,00	0,00
1. Kredietinstellingen	0,00	0,00
2. Leasingschulden en soortgelijke	0,00	0,00
3. Overige leningen	0,00	0,00
B. Schulden uit gewone werking	0,00	0,00
C. Overige schulden	0,00	0,00
VIII. SCHULDEN OP TEN HOOGSTE EEN JAAR	75.859,72	96.393,34
A. Schulden op meer dan één jaar die binnen het jaar vervallen	0,00	0,00
B. Financiële schulden	0,00	0,00
1. Kredietinstellingen	0,00	0,00
2. Overige schulden	0,00	0,00
C. Schulden uit gewone werking	13.489,05	7.894,95
D. Schulden met betrekking tot belastingen, bezoldigingen en sociale lasten	19.870,67	12.698,39
1. Belastingen	0,00	0,00
2. Bezoldigingen en sociale lasten	19.870,67	12.698,39
E. Overige schulden	42.500,00	75.800,00
IX. OVERLOPENDE REKENINGEN	42,00	305,00
TOTAAL DER PASSIVA	100.233,01	121.010,09

2.7 Kamiel Van Damme vzw

2. RESULTATENREKENING

I. OPBRENGSTEN UIT DE GEWONE WERKING

- A. Belgische overheidsbijdragen
 B. Andere bijdragen
 0. Geconsolideerde verbonden entiteiten
 1. Niet geconsolideerde verbonden entiteiten
 2. Mandatarissen
 3. Andere
 C. Lidgelden
 D. Opbrengsten uit het onroerend vermogen
 E. Opbrengsten van manifestaties, publicaties en reclame
 F. Giften, schenkingen of legaten van natuurlijke personen
 G. Diverse opbrengsten

II. KOSTEN VOOR DE GEWONE WERKING

- A I. Voorraden en werken in uitvoering
 1. Inkopen
 2. Wijziging in de voorraad en bestellingen in uitvoering
 A II. Dotaties
 0. Geconsolideerde verbonden entiteiten
 1. Niet geconsolideerde verbonden entiteiten
 2. Mandatarissen
 3. Andere
 B. Diensten en diverse goederen
 1. Huisvestingskosten
 2. Administratie en beheer
 3. Publicaties
 4. Reclame, propaganda en vergaderingen,
 inbegrepen de verkiezingskosten
 5. Diverse kosten
 C. Personeelskosten
 D. Afschrijvingen en waardeverminderingen op oprichtingskosten,
 immateriële en materiële vaste activa
 E. Waardeverminderingen op voorraden en vorderingen uit de
 gewone werking
 F. Voorzieningen voor risico's en kosten (toevoegingen +,
 bestedingen -, terugnemingen -)
 G. Andere kosten voor de gewone werking
 H. Geactiveerde kosten
 I. Afschrijvingen op consolidatieverschillen

III. RESULTAAT UIT DE GEWONE WERKING
VÓÓR FINANCIËEL RESULTAAT

	Boekjaar	Vorig Boekjaar
	265.502,67	222.527,01
A. Belgische overheidsbijdragen	98.847,20	107.518,00
B. Andere bijdragen	148.300,00	65.900,00
0. Geconsolideerde verbonden entiteiten	148.300,00	65.900,00
1. Niet geconsolideerde verbonden entiteiten	0,00	0,00
2. Mandatarissen	0,00	0,00
3. Andere	0,00	0,00
C. Lidgelden	0,00	0,00
D. Opbrengsten uit het onroerend vermogen	0,00	0,00
E. Opbrengsten van manifestaties, publicaties en reclame	0,00	0,00
F. Giften, schenkingen of legaten van natuurlijke personen	0,00	0,00
G. Diverse opbrengsten	18.355,47	49.109,01
	265.483,13	222.474,27
A I. Voorraden en werken in uitvoering	0,00	0,00
1. Inkopen	0,00	0,00
2. Wijziging in de voorraad en bestellingen in uitvoering	0,00	0,00
A II. Dotaties	0,00	0,00
0. Geconsolideerde verbonden entiteiten	0,00	0,00
1. Niet geconsolideerde verbonden entiteiten	0,00	0,00
2. Mandatarissen	0,00	0,00
3. Andere	0,00	0,00
B. Diensten en diverse goederen	70.252,01	90.130,95
1. Huisvestingskosten	52.044,12	23.873,48
2. Administratie en beheer	17.844,89	13.173,46
3. Publicaties	0,00	0,00
4. Reclame, propaganda en vergaderingen, inbegrepen de verkiezingskosten	363,00	53.084,01
5. Diverse kosten	0,00	0,00
C. Personeelskosten	188.813,34	125.925,54
D. Afschrijvingen en waardeverminderingen op oprichtingskosten, immateriële en materiële vaste activa	6.417,78	6.417,78
E. Waardeverminderingen op voorraden en vorderingen uit de gewone werking	0,00	0,00
F. Voorzieningen voor risico's en kosten (toevoegingen +, bestedingen -, terugnemingen -)	0,00	0,00
G. Andere kosten voor de gewone werking	0,00	0,00
H. Geactiveerde kosten	0,00	0,00
I. Afschrijvingen op consolidatieverschillen	0,00	0,00
	19,54	52,74

(-)

2.7 Kamiel Van Damme vzw

IV. FINANCIËLE OPBRENGSTEN

- A. Opbrengsten uit financiële vaste activa
B. Opbrengsten uit vlottende activa
C. Overige financiële opbrengsten

V. FINANCIËLE KOSTEN

- A. Kosten van schulden
B. Waardeverminderingen op vlottende activa andere dan bedoeld onder II E
C. Overige financiële kosten

VI. RESULTAAT UIT DE GEWONE WERKING
NA FINANCIEEL RESULTAAT

VII. NIET-RECURRENTE OPBRENGSTEN

VIII. NIET-RECURRENTE KOSTEN

IX. BELASTINGEN OP HET RESULTAAT (+) (-)

X. BELASTINGVRIJE RESERVES

- A. Onttrekking aan de belastingvrije reserves (+)
B. Overboeking naar de belastingvrije reserves (-)

X. RESULTAAT

- A. Aandeel van derden
B. Aandeel van de Groep

	Boekjaar	Vorig Boekjaar
	0,00	0,03
	0,00	0,00
	0,00	0,03
	0,00	0,00
	0,00	0,00
	0,00	0,00
	0,00	0,00
	0,00	0,00
	19,54	52,77
	0,00	0,00
	0,00	0,00
	0,00	0,01
	0,00	0,00
	0,00	0,00
	0,00	0,00
	0,00	0,00
(+)/(-)	19,54	52,76
	0,00	0,00
	19,54	52,76

2.8 Jan Breydel vzw

Jaarrekening per 31.12.2024

1. BALANS

ACTIVA

	Boekjaar	Vorig Boekjaar
VASTE ACTIVA	9.165,83	12.609,74
I. OPRICHTINGKOSTEN	0,00	0,00
II. IMMATERIËLE VASTE ACTIVA	0,00	0,00
III. MATERIËLE VASTE ACTIVA	2.117,06	5.590,50
A. Terreinen en gebouwen	0,00	0,00
B. Installaties, machines en uitrusting	0,00	0,00
C. Meubilair en rollend materieel	2.117,06	5.590,50
D. Leasing en soortgelijke rechten	0,00	0,00
E. Overige materiële vaste activa	0,00	0,00
F. Activa in aanbouw en vooruitbetalingen	0,00	0,00
IV. FINANCIËLE VASTE ACTIVA	7.048,77	7.019,24
VLOTTENDE ACTIVA	29.710,64	30.259,98
V. VORDERING OP MEER DAN EEN JAAR	0,00	0,00
A. Handelsvorderingen	0,00	0,00
B. Overige vorderingen	0,00	0,00
VII. VORDERINGEN OP TEN HOOGSTE EEN JAAR	7.964,85	8.502,59
A. Vorderingen uit gewone werking	7.964,85	8.502,59
B. Overige vorderingen	0,00	0,00
VIII. GELDBELEGGINGEN	0,00	0,00
IX. LIQUIDE MIDDELEN	18.664,07	18.133,74
X. OVERLOPENDE REKENINGEN	3.081,72	3.623,65
TOTAAL DER ACTIVA	38.876,47	42.869,72

2.8 Jan Breydel vzw

PASSIVA

EIGEN VERMOGEN

I. MAATSCHAPPELIJK FONDS - KAPITAAL/INBRENG/
UITGIFTEPREMIES-RESERVES
(REKENINGEN 10 + 11 +13)

II. HERWAARDERINGSMEERWAARDEN

III. OVERGEDRAGEN RESULTAAT :

overgedragen winst

overgedragen verlies

IV. KAPITAALSUBSIDIES

V. BELANGEN VAN DERDEN

VOORZIENINGEN EN UITGESTELDE BELASTINGEN

VI.A. VOORZIENINGEN VOOR RISICO'S EN KOSTEN

- A. Voorzieningen voor verkiezingspropaganda
B. Voorzieningen voor pensioenen en soortgelijke verplichtingen
C. Voorzieningen voor grote herstellings- en onderhoudswerken
D. Voorzieningen voor overige risico's en kosten

VI.B. UITGESTELDE BELASTINGEN

SCHULDEN

VII. SCHULDEN OP MEER DAN EEN JAAR

- A. Financiële schulden
1. Kredietinstellingen
2. Leasingschulden en soortgelijke
3. Overige leningen
B. Schulden uit gewone werking
C. Overige schulden

VIII. SCHULDEN OP TEN HOOGSTE EEN JAAR

- A. Schulden op meer dan één jaar die binnen het jaar vervallen
B. Financiële schulden
1. Kredietinstellingen
2. Overige schulden
C. Schulden uit gewone werking
D. Schulden met betrekking tot belastingen, bezoldigingen en sociale lasten
1. Belastingen
2. Bezoldigingen en sociale lasten
E. Overige schulden

IX. OVERLOPENDE REKENINGEN

TOTAAL DER PASSIVA

	Boekjaar	Vorig Boekjaar
	444,88	430,38
I.	430,38	416,07
II.	0,00	0,00
III.	14,50	14,31
overgedragen winst	(+) 14,50	14,31
overgedragen verlies	(-) 0,00	0,00
IV.	0,00	0,00
V.	0,00	0,00
	0,00	0,00
VI.A.	0,00	0,00
A.	0,00	0,00
B.	0,00	0,00
C.	0,00	0,00
D.	0,00	0,00
VI.B.	0,00	0,00
	38.431,59	42.439,34
VII.	0,00	0,00
A.	0,00	0,00
1.	0,00	0,00
2.	0,00	0,00
3.	0,00	0,00
B.	0,00	0,00
C.	0,00	0,00
VIII.	37.089,59	41.137,34
A.	0,00	0,00
B.	0,00	0,00
1.	0,00	0,00
2.	0,00	0,00
C.	16.797,49	19.098,64
D.	9.092,10	3.163,70
1.	0,00	0,00
2.	9.092,10	3.163,70
E.	11.200,00	18.875,00
IX.	1.342,00	1.302,00
	38.876,47	42.869,72

2.8 Jan Breydel vzw

2. RESULTATENREKENING**I. OPBRENGSTEN UIT DE GEWONE WERKING**

- A. Belgische overheidsbijdragen
- B. Andere bijdragen
 - 0. Geconsolideerde verbonden entiteiten
 - 1. Niet geconsolideerde verbonden entiteiten
 - 2. Mandatarissen
 - 3. Andere
- C. Lidgelden
- D. Opbrengsten uit het onroerend vermogen
- E. Opbrengsten van manifestaties, publicaties en reclame
- F. Giften, schenkingen of legaten van natuurlijke personen
- G. Diverse opbrengsten

II. KOSTEN VOOR DE GEWONE WERKING

- A I. Voorraden en werken in uitvoering
 - 1. Inkopen
 - 2. Wijziging in de voorraad en bestellingen in uitvoering
- A II. Dotaties
 - 0. Geconsolideerde verbonden entiteiten
 - 1. Niet geconsolideerde verbonden entiteiten
 - 2. Mandatarissen
 - 3. Andere
- B. Diensten en diverse goederen
 - 1. Huisvestingskosten
 - 2. Administratie en beheer
 - 3. Publicaties
 - 4. Reclame, propaganda en vergaderingen, inbegrepen de verkiezingskosten
 - 5. Diverse kosten
- C. Personeelskosten
- D. Afschrijvingen en waardeverminderingen op oprichtingskosten, immateriële en materiële vaste activa
- E. Waardeverminderingen op voorraden en vorderingen uit de gewone werking
- F. Voorzieningen voor risico's en kosten (toevoegingen +, bestedingen -, terugnemingen -)
- G. Andere kosten voor de gewone werking
- H. Geactiveerde kosten
 - I. Afschrijvingen op consolidatieverschillen

**III. RESULTAAT UIT DE GEWONE WERKING
VÓÓR FINANCIËEL RESULTAAT**

	Boekjaar	Vorig Boekjaar
	214.339,85	155.893,95
A. Belgische overheidsbijdragen	61.200,00	61.200,00
B. Andere bijdragen	145.175,00	60.275,00
0. Geconsolideerde verbonden entiteiten	145.175,00	60.275,00
1. Niet geconsolideerde verbonden entiteiten	0,00	0,00
2. Mandatarissen	0,00	0,00
3. Andere	0,00	0,00
C. Lidgelden	0,00	0,00
D. Opbrengsten uit het onroerend vermogen	0,00	0,00
E. Opbrengsten van manifestaties, publicaties en reclame	0,00	0,00
F. Giften, schenkingen of legaten van natuurlijke personen	0,00	0,00
G. Diverse opbrengsten	7.964,85	34.418,95
	214.354,88	155.879,72
A I. Voorraden en werken in uitvoering	0,00	0,00
1. Inkopen	0,00	0,00
2. Wijziging in de voorraad en bestellingen in uitvoering	0,00	0,00
A II. Dotaties	0,00	0,00
0. Geconsolideerde verbonden entiteiten	0,00	0,00
1. Niet geconsolideerde verbonden entiteiten	0,00	0,00
2. Mandatarissen	0,00	0,00
3. Andere	0,00	0,00
B. Diensten en diverse goederen	56.054,26	120.832,31
1. Huisvestingskosten	44.357,86	48.573,74
2. Administratie en beheer	11.565,90	12.114,53
3. Publicaties	0,00	0,00
4. Reclame, propaganda en vergaderingen, inbegrepen de verkiezingskosten	130,50	60.144,04
5. Diverse kosten	0,00	0,00
C. Personeelskosten	154.827,18	31.573,97
D. Afschrijvingen en waardeverminderingen op oprichtingskosten, immateriële en materiële vaste activa	3.473,44	3.473,44
E. Waardeverminderingen op voorraden en vorderingen uit de gewone werking	0,00	0,00
F. Voorzieningen voor risico's en kosten (toevoegingen +, bestedingen -, terugnemingen -)	0,00	0,00
G. Andere kosten voor de gewone werking	0,00	0,00
H. Geactiveerde kosten	0,00	0,00
I. Afschrijvingen op consolidatieverschillen	0,00	0,00
	-15,03	14,23

(-)

2.8 Jan Breydel vzw

	Boekjaar	Vorig Boekjaar
IV. FINANCIËLE OPBRENGSTEN	42,19	0,11
A. Opbrengsten uit financiële vaste activa	0,00	0,00
B. Opbrengsten uit vlottende activa	42,19	0,11
C. Overige financiële opbrengsten	0,00	0,00
V. FINANCIËLE KOSTEN	0,00	0,00
A. Kosten van schulden	0,00	0,00
B. Waardeverminderingen op vlottende activa andere dan bedoeld onder II E	0,00	0,00
C. Overige financiële kosten	0,00	0,00
VI. RESULTAAT UIT DE GEWONE WERKING NA FINANCIEEL RESULTAAT	27,16	14,34
VII. NIET-RECURRENTE OPBRENGSTEN	0,00	0,00
VIII. NIET-RECURRENTE KOSTEN	0,00	0,00
IX. BELASTINGEN OP HET RESULTAAT (+) (-)	12,66	0,03
X. BELASTINGVRIJE RESERVES	0,00	0,00
A. Onttrekking aan de belastingvrije reserves (+)		
B. Overboeking naar de belastingvrije reserves (-)		
X. RESULTAAT	14,50	14,31
(+)/(-)		
A. Aandeel van derden	0,00	0,00
B. Aandeel van de Groep	14,50	14,31

2.9 Vlaams Belang Provincieraadsfractie Antwerpen vzw

Jaarrekening per 31.12.2024

1. BALANS

ACTIVA

	Boekjaar	Vorig Boekjaar
VASTE ACTIVA	0,00	0,00
I. OPRICHTINGKOSTEN	0,00	0,00
II. IMMATERIËLE VASTE ACTIVA	0,00	0,00
III. MATERIËLE VASTE ACTIVA	0,00	0,00
A. Terreinen en gebouwen	0,00	0,00
B. Installaties, machines en uitrusting	0,00	0,00
C. Meubilair en rollend materieel	0,00	0,00
D. Leasing en soortgelijke rechten	0,00	0,00
E. Overige materiële vaste activa	0,00	0,00
F. Activa in aanbouw en vooruitbetalingen	0,00	0,00
IV. FINANCIËLE VASTE ACTIVA	0,00	0,00
VLOTTENDE ACTIVA	11.469,47	10.057,06
V. VORDERING OP MEER DAN EEN JAAR	0,00	0,00
A. Handelsvorderingen	0,00	0,00
B. Overige vorderingen	0,00	0,00
VII. VORDERINGEN OP TEN HOOGSTE EEN JAAR	78,76	8.107,42
A. Vorderingen uit gewone werking	0,00	157,42
B. Overige vorderingen	78,76	7.950,00
VIII. GELDBELEGGINGEN	0,00	0,00
IX. LIQUIDE MIDDELEN	11.390,71	1.892,61
X. OVERLOPENDE REKENINGEN	0,00	57,03
TOTAAL DER ACTIVA	11.469,47	10.057,06

Vlaams Belang
bijlage bij het financiële verslag

Jaarrekening 2024 per entiteit

2.9 Vlaams Belang Provincieraadsfractie Antwerpen vzw

PASSIVA

	Boekjaar	Vorig Boekjaar
EIGEN VERMOGEN	2.628,43	2.626,75
I. MAATSCHAPPELIJK FONDS - KAPITAAL/INBRENG/ UITGIFTEPREMIES-RESERVES (REKENINGEN 10 + 11 +13)	2.626,75	2.581,71
II. HERWAARDERINGSMEERWAARDEN	0,00	0,00
III. OVERGEDRAGEN RESULTAAT :	1,68	45,04
overgedragen winst	(+) 1,68	45,04
overgedragen verlies	(-) 0,00	0,00
IV. KAPITAALSUBSIDIES	0,00	0,00
V. BELANGEN VAN DERDEN	0,00	0,00
VOORZIENINGEN EN UITGESTELDE BELASTINGEN	0,00	0,00
VI.A. VOORZIENINGEN VOOR RISICO'S EN KOSTEN	0,00	0,00
A. Voorzieningen voor verkiezingspropaganda	0,00	0,00
B. Voorzieningen voor pensioenen en soortgelijke verplichtingen	0,00	0,00
C. Voorzieningen voor grote herstellings- en onderhoudswerken	0,00	0,00
D. Voorzieningen voor overige risico's en kosten	0,00	0,00
VI.B. UITGESTELDE BELASTINGEN	0,00	0,00
SCHULDEN	8.841,04	7.430,31
VII. SCHULDEN OP MEER DAN EEN JAAR	0,00	0,00
A. Financiële schulden	0,00	0,00
1. Kredietinstellingen	0,00	0,00
2. Leasingschulden en soortgelijke	0,00	0,00
3. Overige leningen	0,00	0,00
B. Schulden uit gewone werking	0,00	0,00
C. Overige schulden	0,00	0,00
VIII. SCHULDEN OP TEN HOOGSTE EEN JAAR	8.799,04	7.352,10
A. Schulden op meer dan één jaar die binnen het jaar vervallen	0,00	0,00
B. Financiële schulden	0,00	0,00
1. Kredietinstellingen	0,00	0,00
2. Overige schulden	0,00	0,00
C. Schulden uit gewone werking	2.677,59	5.283,93
D. Schulden met betrekking tot belastingen, bezoldigingen en sociale lasten	2.571,45	2.068,17
1. Belastingen	0,00	0,00
2. Bezoldigingen en sociale lasten	2.571,45	2.068,17
E. Overige schulden	3.550,00	0,00
IX. OVERLOPENDE REKENINGEN	42,00	78,21
TOTAAL DER PASSIVA	11.469,47	10.057,06

2.9 Vlaams Belang Provincieraadsfractie Antwerpen vzw

2. RESULTATENREKENING

I. OPBRENGSTEN UIT DE GEWONE WERKING

- A. Belgische overheidsbijdragen
- B. Andere bijdragen
 - 0. Geconsolideerde verbonden entiteiten
 - 1. Niet geconsolideerde verbonden entiteiten
 - 2. Mandatarissen
 - 3. Andere
- C. Lidgelden
- D. Opbrengsten uit het onroerend vermogen
- E. Opbrengsten van manifestaties, publicaties en reclame
- F. Giften, schenkingen of legaten van natuurlijke personen
- G. Diverse opbrengsten

II. KOSTEN VOOR DE GEWONE WERKING

- A I. Voorraden en werken in uitvoering
 - 1. Inkopen
 - 2. Wijziging in de voorraad en bestellingen in uitvoering
- A II. Dotaties
 - 0. Geconsolideerde verbonden entiteiten
 - 1. Niet geconsolideerde verbonden entiteiten
 - 2. Mandatarissen
 - 3. Andere
- B. Diensten en diverse goederen
 - 1. Huisvestingskosten
 - 2. Administratie en beheer
 - 3. Publicaties
 - 4. Reclame, propaganda en vergaderingen, inbegrepen de verkiezingskosten
 - 5. Diverse kosten
- C. Personeelskosten
- D. Afschrijvingen en waardeverminderingen op oprichtingskosten, immateriële en materiële vaste activa
- E. Waardeverminderingen op voorraden en vorderingen uit de gewone werking
- F. Voorzieningen voor risico's en kosten (toevoegingen +, bestedingen -, terugnemingen -)
- G. Andere kosten voor de gewone werking
- H. Geactiveerde kosten
- I. Afschrijvingen op consolidatieverschillen

III. RESULTAAT UIT DE GEWONE WERKING

VÓÓR FINANCIEEL RESULTAAT

	Boekjaar	Vorig Boekjaar
	50.500,00	26.900,00
A. Belgische overheidsbijdragen	12.000,00	12.000,00
B. Andere bijdragen	38.500,00	14.900,00
0. Geconsolideerde verbonden entiteiten	38.500,00	14.900,00
1. Niet geconsolideerde verbonden entiteiten	0,00	0,00
2. Mandatarissen	0,00	0,00
3. Andere	0,00	0,00
C. Lidgelden	0,00	0,00
D. Opbrengsten uit het onroerend vermogen	0,00	0,00
E. Opbrengsten van manifestaties, publicaties en reclame	0,00	0,00
F. Giften, schenkingen of legaten van natuurlijke personen	0,00	0,00
G. Diverse opbrengsten	0,00	0,00
	50.498,32	26.854,96
A I. Voorraden en werken in uitvoering	0,00	0,00
1. Inkopen	0,00	0,00
2. Wijziging in de voorraad en bestellingen in uitvoering	0,00	0,00
A II. Dotaties	0,00	0,00
0. Geconsolideerde verbonden entiteiten	0,00	0,00
1. Niet geconsolideerde verbonden entiteiten	0,00	0,00
2. Mandatarissen	0,00	0,00
3. Andere	0,00	0,00
B. Diensten en diverse goederen	3.048,51	5.231,54
1. Huisvestingskosten	0,00	0,00
2. Administratie en beheer	3.048,51	5.231,54
3. Publicaties	0,00	0,00
4. Reclame, propaganda en vergaderingen, inbegrepen de verkiezingskosten	0,00	0,00
5. Diverse kosten	0,00	0,00
C. Personeelskosten	47.449,81	21.317,94
D. Afschrijvingen en waardeverminderingen op oprichtingskosten, immateriële en materiële vaste activa	0,00	305,48
E. Waardeverminderingen op voorraden en vorderingen uit de gewone werking	0,00	0,00
F. Voorzieningen voor risico's en kosten (toevoegingen +, bestedingen -, terugnemingen -)	0,00	0,00
G. Andere kosten voor de gewone werking	0,00	0,00
H. Geactiveerde kosten	0,00	0,00
I. Afschrijvingen op consolidatieverschillen	(-)	0,00
	1,68	45,04

2.9 Vlaams Belang Provincieraadsfractie Antwerpen vzw

	Boekjaar	Vorig Boekjaar
IV. FINANCIËLE OPBRENGSTEN	0,00	0,00
A. Opbrengsten uit financiële vaste activa	0,00	0,00
B. Opbrengsten uit vlottende activa	0,00	0,00
C. Overige financiële opbrengsten	0,00	0,00
V. FINANCIËLE KOSTEN	0,00	0,00
A. Kosten van schulden	0,00	0,00
B. Waardeverminderingen op vlottende activa andere dan bedoeld onder II E	0,00	0,00
C. Overige financiële kosten	0,00	0,00
VI. RESULTAAT UIT DE GEWONE WERKING NA FINANCIEEL RESULTAAT	1,68	45,04
VII. NIET-RECURRENTE OPBRENGSTEN	0,00	0,00
VIII. NIET-RECURRENTE KOSTEN	0,00	0,00
IX. BELASTINGEN OP HET RESULTAAT (+) (-)	0,00	0,00
X. BELASTINGVRIJE RESERVES	0,00	0,00
A. Onttrekking aan de belastingvrije reserves (+)		
B. Overboeking naar de belastingvrije reserves (-)		
X. RESULTAAT	1,68	45,04
A. Aandeel van derden	0,00	0,00
B. Aandeel van de Groep	1,68	45,04

(+)/(-)

2.10 Vlaams Belang Provincieraadsfractie Vlaams-Brabant vzw

Jaarrekening per 31.12.2024

1. BALANS

ACTIVA

	Boekjaar	Vorig Boekjaar
VASTE ACTIVA	0,00	0,00
I. OPRICHTINGKOSTEN	0,00	0,00
II. IMMATERIËLE VASTE ACTIVA	0,00	0,00
III. MATERIËLE VASTE ACTIVA	0,00	0,00
A. Terreinen en gebouwen	0,00	0,00
B. Installaties, machines en uitrusting	0,00	0,00
C. Meubilair en rollend materieel	0,00	0,00
D. Leasing en soortgelijke rechten	0,00	0,00
E. Overige materiële vaste activa	0,00	0,00
F. Activa in aanbouw en vooruitbetalingen	0,00	0,00
IV. FINANCIËLE VASTE ACTIVA	0,00	0,00
VLOTTENDE ACTIVA	21.757,60	31.739,39
V. VORDERING OP MEER DAN EEN JAAR	0,00	0,00
A. Handelsvorderingen	0,00	0,00
B. Overige vorderingen	0,00	0,00
VII. VORDERINGEN OP TEN HOOGSTE EEN JAAR	157,42	0,00
A. Vorderingen uit gewone werking	157,42	0,00
B. Overige vorderingen	0,00	0,00
VIII. GELDBELEGGINGEN	0,00	0,00
IX. LIQUIDE MIDDELEN	21.600,18	31.682,36
X. OVERLOPENDE REKENINGEN	0,00	57,03
TOTAAL DER ACTIVA	21.757,60	31.739,39

2.10 Vlaams Belang Provincieraadsfractie Vlaams-Brabant vzw

PASSIVA

	Boekjaar	Vorig Boekjaar
EIGEN VERMOGEN	1.434,92	1.380,83
I. MAATSCHAPPELIJK FONDS - KAPITAAL/INBRENG/ UITGIFTEPREMIES-RESERVES (REKENINGEN 10 + 11 +13)	1.380,83	1.362,99
II. HERWAARDERINGSMEERWAARDEN	0,00	0,00
III. OVERGEDRAGEN RESULTAAT :	54,09	17,84
overgedragen winst	(+) 54,09	17,84
overgedragen verlies	(-) 0,00	0,00
IV. KAPITAALSUBSIDIES	0,00	0,00
V. BELANGEN VAN DERDEN	0,00	0,00
VOORZIENINGEN EN UITGESTELDE BELASTINGEN	0,00	0,00
VI.A. VOORZIENINGEN VOOR RISICO'S EN KOSTEN	0,00	0,00
A. Voorzieningen voor verkiezingspropaganda	0,00	0,00
B. Voorzieningen voor pensioenen en soortgelijke verplichtingen	0,00	0,00
C. Voorzieningen voor grote herstellings- en onderhoudswerken	0,00	0,00
D. Voorzieningen voor overige risico's en kosten	0,00	0,00
VI.B. UITGESTELDE BELASTINGEN	0,00	0,00
SCHULDEN	20.322,68	30.358,56
VII. SCHULDEN OP MEER DAN EEN JAAR	0,00	0,00
A. Financiële schulden	0,00	0,00
1. Kredietinstellingen	0,00	0,00
2. Leasingschulden en soortgelijke	0,00	0,00
3. Overige leningen	0,00	0,00
B. Schulden uit gewone werking	0,00	0,00
C. Overige schulden	0,00	0,00
VIII. SCHULDEN OP TEN HOOGSTE EEN JAAR	20.280,68	30.316,56
A. Schulden op meer dan één jaar die binnen het jaar vervallen	0,00	0,00
B. Financiële schulden	0,00	0,00
1. Kredietinstellingen	0,00	0,00
2. Overige schulden	0,00	0,00
C. Schulden uit gewone werking	2.677,59	5.080,04
D. Schulden met betrekking tot belastingen, bezoldigingen en sociale lasten	1.578,09	611,52
1. Belastingen	0,00	0,00
2. Bezoldigingen en sociale lasten	1.578,09	611,52
E. Overige schulden	16.025,00	24.625,00
IX. OVERLOPENDE REKENINGEN	42,00	42,00
TOTAAL DER PASSIVA	21.757,60	31.739,39

2.10 Vlaams Belang Provincieraadsfractie Vlaams-Brabant vzw

2. RESULTATENREKENING

I. OPBRENGSTEN UIT DE GEWONE WERKING

- A. Belgische overheidsbijdragen
- B. Andere bijdragen
 - 0. Geconsolideerde verbonden entiteiten
 - 1. Niet geconsolideerde verbonden entiteiten
 - 2. Mandatarissen
 - 3. Andere
- C. Lidgelden
- D. Opbrengsten uit het onroerend vermogen
- E. Opbrengsten van manifestaties, publicaties en reclame
- F. Giften, schenkingen of legaten van natuurlijke personen
- G. Diverse opbrengsten

II. KOSTEN VOOR DE GEWONE WERKING

- A I. Voorraden en werken in uitvoering
 - 1. Inkopen
 - 2. Wijziging in de voorraad en bestellingen in uitvoering
- A II. Dotaties
 - 0. Geconsolideerde verbonden entiteiten
 - 1. Niet geconsolideerde verbonden entiteiten
 - 2. Mandatarissen
 - 3. Andere
- B. Diensten en diverse goederen
 - 1. Huisvestingskosten
 - 2. Administratie en beheer
 - 3. Publicaties
 - 4. Reclame, propaganda en vergaderingen, inbegrepen de verkiezingskosten
 - 5. Diverse kosten
- C. Personeelskosten
- D. Afschrijvingen en waardeverminderingen op oprichtingskosten, immateriële en materiële vaste activa
- E. Waardeverminderingen op voorraden en vorderingen uit de gewone werking
- F. Voorzieningen voor risico's en kosten (toevoegingen +, bestedingen -, terugnemingen -)
- G. Andere kosten voor de gewone werking
- H. Geactiveerde kosten
- I. Afschrijvingen op consolidatieverschillen

III. RESULTAAT UIT DE GEWONE WERKING

VÓÓR FINANCIEEL RESULTAAT

	Boekjaar	Vorig Boekjaar
	24.158,98	19.833,98
A. Belgische overheidsbijdragen	15.558,98	15.558,98
B. Andere bijdragen	8.600,00	4.275,00
0. Geconsolideerde verbonden entiteiten	8.600,00	4.275,00
1. Niet geconsolideerde verbonden entiteiten	0,00	0,00
2. Mandatarissen	0,00	0,00
3. Andere	0,00	0,00
C. Lidgelden	0,00	0,00
D. Opbrengsten uit het onroerend vermogen	0,00	0,00
E. Opbrengsten van manifestaties, publicaties en reclame	0,00	0,00
F. Giften, schenkingen of legaten van natuurlijke personen	0,00	0,00
G. Diverse opbrengsten	0,00	0,00
	24.104,89	19.816,14
A I. Voorraden en werken in uitvoering	0,00	0,00
1. Inkopen	0,00	0,00
2. Wijziging in de voorraad en bestellingen in uitvoering	0,00	0,00
A II. Dotaties	0,00	0,00
0. Geconsolideerde verbonden entiteiten	0,00	0,00
1. Niet geconsolideerde verbonden entiteiten	0,00	0,00
2. Mandatarissen	0,00	0,00
3. Andere	0,00	0,00
B. Diensten en diverse goederen	2.844,59	5.163,71
1. Huisvestingskosten	0,00	0,00
2. Administratie en beheer	2.844,59	5.163,71
3. Publicaties	0,00	0,00
4. Reclame, propaganda en vergaderingen, inbegrepen de verkiezingskosten	0,00	0,00
5. Diverse kosten	0,00	0,00
C. Personeelskosten	21.260,30	14.057,56
D. Afschrijvingen en waardeverminderingen op oprichtingskosten, immateriële en materiële vaste activa	0,00	594,87
E. Waardeverminderingen op voorraden en vorderingen uit de gewone werking	0,00	0,00
F. Voorzieningen voor risico's en kosten (toevoegingen +, bestedingen -, terugnemingen -)	0,00	0,00
G. Andere kosten voor de gewone werking	0,00	0,00
H. Geactiveerde kosten	0,00	0,00
I. Afschrijvingen op consolidatieverschillen	(-)	0,00
	54,09	17,84

2.10 Vlaams Belang Provincieraadsfractie Vlaams-Brabant vzw

	Boekjaar	Vorig Boekjaar
IV. FINANCIËLE OPBRENGSTEN	0,00	0,00
A. Opbrengsten uit financiële vaste activa	0,00	0,00
B. Opbrengsten uit vlottende activa	0,00	0,00
C. Overige financiële opbrengsten	0,00	0,00
V. FINANCIËLE KOSTEN	0,00	0,00
A. Kosten van schulden	0,00	0,00
B. Waardeverminderingen op vlottende activa andere dan bedoeld onder II E	0,00	0,00
C. Overige financiële kosten	0,00	0,00
VI. RESULTAAT UIT DE GEWONE WERKING NA FINANCIËEL RESULTAAT	54,09	17,84
VII. NIET-RECURRENTE OPBRENGSTEN	0,00	0,00
VIII. NIET-RECURRENTE KOSTEN	0,00	0,00
IX. BELASTINGEN OP HET RESULTAAT (+) (-)	0,00	0,00
X. BELASTINGVRIJE RESERVES	0,00	0,00
A. Onttrekking aan de belastingvrije reserves (+)		
B. Overboeking naar de belastingvrije reserves (-)		
X. RESULTAAT	54,09	17,84
A. Aandeel van derden	0,00	0,00
B. Aandeel van de Groep	54,09	17,84

(+)/(-)

2.11 Vlaams Belang Provincieraadsfractie Limburg vzw

Jaarrekening per 31.12.2024

1. BALANS

ACTIVA

	Boekjaar	Vorig Boekjaar
VASTE ACTIVA	0,00	0,00
I. OPRICHTINGKOSTEN	0,00	0,00
II. IMMATERIËLE VASTE ACTIVA	0,00	0,00
III. MATERIËLE VASTE ACTIVA	0,00	0,00
A. Terreinen en gebouwen	0,00	0,00
B. Installaties, machines en uitrusting	0,00	0,00
C. Meubilair en rollend materieel	0,00	0,00
D. Leasing en soortgelijke rechten	0,00	0,00
E. Overige materiële vaste activa	0,00	0,00
F. Activa in aanbouw en vooruitbetalingen	0,00	0,00
IV. FINANCIËLE VASTE ACTIVA	0,00	0,00
VLOTTENDE ACTIVA	12.753,12	21.520,52
V. VORDERING OP MEER DAN EEN JAAR	0,00	0,00
A. Handelsvorderingen	0,00	0,00
B. Overige vorderingen	0,00	0,00
VII. VORDERINGEN OP TEN HOOGSTE EEN JAAR	1.900,00	0,00
A. Vorderingen uit gewone werking	0,00	0,00
B. Overige vorderingen	1.900,00	0,00
VIII. GELDBELEGGINGEN	0,00	0,00
IX. LIQUIDE MIDDELEN	10.853,12	21.520,52
X. OVERLOPENDE REKENINGEN	0,00	0,00
TOTAAL DER ACTIVA	12.753,12	21.520,52

Vlaams Belang
bijlage bij het financiële verslag

Jaarrekening 2024 per entiteit

2.11 Vlaams Belang Provincieraadsfractie Limburg vzw

PASSIVA

	Boekjaar	Vorig Boekjaar
EIGEN VERMOGEN	922,76	913,46
I. MAATSCHAPPELIJK FONDS - KAPITAAL/INBRENG/ UITGIFTEPREMIES-RESERVES (REKENINGEN 10 + 11 +13)	913,46	898,94
II. HERWAARDERINGSMEERWAARDEN	0,00	0,00
III. OVERGEDRAGEN RESULTAAT :	9,30	14,52
overgedragen winst	(+) 9,30	14,52
overgedragen verlies	(-) 0,00	0,00
IV. KAPITAALSUBSIDIES	0,00	0,00
V. BELANGEN VAN DERDEN	0,00	0,00
VOORZIENINGEN EN UITGESTELDE BELASTINGEN	0,00	0,00
VI.A. VOORZIENINGEN VOOR RISICO'S EN KOSTEN	0,00	0,00
A. Voorzieningen voor verkiezingspropaganda	0,00	0,00
B. Voorzieningen voor pensioenen en soortgelijke verplichtingen	0,00	0,00
C. Voorzieningen voor grote herstellings- en onderhoudswerken	0,00	0,00
D. Voorzieningen voor overige risico's en kosten	0,00	0,00
VI.B. UITGESTELDE BELASTINGEN	0,00	0,00
SCHULDEN	11.830,36	20.607,06
VII. SCHULDEN OP MEER DAN EEN JAAR	0,00	0,00
A. Financiële schulden	0,00	0,00
1. Kredietinstellingen	0,00	0,00
2. Leasingschulden en soortgelijke	0,00	0,00
3. Overige leningen	0,00	0,00
B. Schulden uit gewone werking	0,00	0,00
C. Overige schulden	0,00	0,00
VIII. SCHULDEN OP TEN HOOGSTE EEN JAAR	11.788,36	20.565,06
A. Schulden op meer dan één jaar die binnen het jaar vervallen	0,00	0,00
B. Financiële schulden	0,00	0,00
1. Kredietinstellingen	0,00	0,00
2. Overige schulden	0,00	0,00
C. Schulden uit gewone werking	10.570,65	7.124,05
D. Schulden met betrekking tot belastingen, bezoldigingen en sociale lasten		
1. Belastingen	1.217,71	591,01
2. Bezoldigingen en sociale lasten	0,00	0,00
1.217,71	591,01	
E. Overige schulden	0,00	12.850,00
IX. OVERLOPENDE REKENINGEN	42,00	42,00
TOTAAL DER PASSIVA	12.753,12	21.520,52

2.11 Viaams Belang Provincieraadsfractie Limburg vzw

2. RESULTATENREKENING

I. OPBRENGSTEN UIT DE GEWONE WERKING

- A. Belgische overheidsbijdragen
- B. Andere bijdragen
 - 0. Geconsolideerde verbonden entiteiten
 - 1. Niet geconsolideerde verbonden entiteiten
 - 2. Mandatarissen
 - 3. Andere
- C. Lidgelden
- D. Opbrengsten uit het onroerend vermogen
- E. Opbrengsten van manifestaties, publicaties en reclame
- F. Giften, schenkingen of legaten van natuurlijke personen
- G. Diverse opbrengsten

II. KOSTEN VOOR DE GEWONE WERKING

- A I. Voorraden en werken in uitvoering
 - 1. Inkopen
 - 2. Wijziging in de voorraad en bestellingen in uitvoering
- A II. Dotaties
 - 0. Geconsolideerde verbonden entiteiten
 - 1. Niet geconsolideerde verbonden entiteiten
 - 2. Mandatarissen
 - 3. Andere
- B. Diensten en diverse goederen
 - 1. Huisvestingskosten
 - 2. Administratie en beheer
 - 3. Publicaties
 - 4. Reclame, propaganda en vergaderingen, inbegrepen de verkiezingskosten
 - 5. Diverse kosten
- C. Personeelskosten
- D. Afschrijvingen en waardeverminderingen op oprichtingskosten, immateriële en materiële vaste activa
- E. Waardeverminderingen op voorraden en vorderingen uit de gewone werking
- F. Voorzieningen voor risico's en kosten (toevoegingen +, bestedingen -, terugnemingen -)
- G. Andere kosten voor de gewone werking
- H. Geactiveerde kosten
- I. Afschrijvingen op consolidatieverschillen

III. RESULTAAT UIT DE GEWONE WERKING

VÓÓR FINANCIEEL RESULTAAT

	Boekjaar	Vorig Boekjaar
	21.895,60	13.695,24
A. Belgische overheidsbijdragen	7.145,60	7.795,24
B. Andere bijdragen	14.750,00	5.900,00
0. Geconsolideerde verbonden entiteiten	14.750,00	5.900,00
1. Niet geconsolideerde verbonden entiteiten	0,00	0,00
2. Mandatarissen	0,00	0,00
3. Andere	0,00	0,00
C. Lidgelden	0,00	0,00
D. Opbrengsten uit het onroerend vermogen	0,00	0,00
E. Opbrengsten van manifestaties, publicaties en reclame	0,00	0,00
F. Giften, schenkingen of legaten van natuurlijke personen	0,00	0,00
G. Diverse opbrengsten	0,00	0,00
	21.886,30	13.680,72
A I. Voorraden en werken in uitvoering	0,00	0,00
1. Inkopen	0,00	0,00
2. Wijziging in de voorraad en bestellingen in uitvoering	0,00	0,00
A II. Dotaties	0,00	0,00
0. Geconsolideerde verbonden entiteiten	0,00	0,00
1. Niet geconsolideerde verbonden entiteiten	0,00	0,00
2. Mandatarissen	0,00	0,00
3. Andere	0,00	0,00
B. Diensten en diverse goederen	10.612,65	7.166,05
1. Huisvestingskosten	7.041,11	3.882,26
2. Administratie en beheer	3.571,54	3.283,79
3. Publicaties	0,00	0,00
4. Reclame, propaganda en vergaderingen, inbegrepen de verkiezingskosten	0,00	0,00
5. Diverse kosten	0,00	0,00
C. Personeelskosten	11.273,65	6.209,19
D. Afschrijvingen en waardeverminderingen op oprichtingskosten, immateriële en materiële vaste activa	0,00	305,48
E. Waardeverminderingen op voorraden en vorderingen uit de gewone werking	0,00	0,00
F. Voorzieningen voor risico's en kosten (toevoegingen +, bestedingen -, terugnemingen -)	0,00	0,00
G. Andere kosten voor de gewone werking	0,00	0,00
H. Geactiveerde kosten	0,00	0,00
I. Afschrijvingen op consolidatieverschillen	(-)	0,00
	9,30	14,52

2.11 Vlaams Belang Provincieraadsfractie Limburg vzw

	Boekjaar	Vorig Boekjaar
IV. FINANCIËLE OPBRENGSTEN	0,00	0,00
A. Opbrengsten uit financiële vaste activa	0,00	0,00
B. Opbrengsten uit vlottende activa	0,00	0,00
C. Overige financiële opbrengsten	0,00	0,00
V. FINANCIËLE KOSTEN	0,00	0,00
A. Kosten van schulden	0,00	0,00
B. Waardeverminderingen op vlottende activa andere dan bedoeld onder II E	0,00	0,00
C. Overige financiële kosten	0,00	0,00
VI. RESULTAAT UIT DE GEWONE WERKING NA FINANCIEEL RESULTAAT	9,30	14,52
VII. NIET-RECURRENTE OPBRENGSTEN	0,00	0,00
VIII. NIET-RECURRENTE KOSTEN	0,00	0,00
IX. BELASTINGEN OP HET RESULTAAT (+) (-)	0,00	0,00
X. BELASTINGVRIJE RESERVES	0,00	0,00
A. Onttrekking aan de belastingvrije reserves (+)		
B. Overboeking naar de belastingvrije reserves (-)		
X. RESULTAAT	9,30	14,52
A. Aandeel van derden	0,00	0,00
B. Aandeel van de Groep	9,30	14,52

(+)/(-)

2.12 Vlaams Belang Provincieraadsfractie Oost-Vlaanderen vzw

Jaarrekening per 31.12.2024

1. BALANS

ACTIVA

	Boekjaar	Vorig Boekjaar
VASTE ACTIVA	0,00	0,00
I. OPRICHTINGKOSTEN	0,00	0,00
II. IMMATERIËLE VASTE ACTIVA	0,00	0,00
III. MATERIËLE VASTE ACTIVA	0,00	0,00
A. Terreinen en gebouwen	0,00	0,00
B. Installaties, machines en uitrusting	0,00	0,00
C. Meubilair en rollend materieel	0,00	0,00
D. Leasing en soortgelijke rechten	0,00	0,00
E. Overige materiële vaste activa	0,00	0,00
F. Activa in aanbouw en vooruitbetalingen	0,00	0,00
IV. FINANCIËLE VASTE ACTIVA	0,00	0,00
VLOTTENDE ACTIVA	25.793,05	25.098,23
V. VORDERING OP MEER DAN EEN JAAR	0,00	0,00
A. Handelsvorderingen	0,00	0,00
B. Overige vorderingen	0,00	0,00
VII. VORDERINGEN OP TEN HOOGSTE EEN JAAR	10.400,00	0,00
A. Vorderingen uit gewone werking	0,00	0,00
B. Overige vorderingen	10.400,00	0,00
VIII. GELDBELEGGINGEN	0,00	0,00
IX. LIQUIDE MIDDELEN	15.393,05	25.041,19
X. OVERLOPENDE REKENINGEN	0,00	57,04
TOTAAL DER ACTIVA	25.793,05	25.098,23

2.12 Vlaams Belang Provincieraadsfractie Oost-Vlaanderen vzw

PASSIVA

	Boekjaar	Vorig Boekjaar
EIGEN VERMOGEN	3.500,28	3.470,94
I. MAATSCHAPPELIJK FONDS - KAPITAAL/INBRENG/ UITGIFTEPREMIES-RESERVES (REKENINGEN 10 + 11 +13)	3.470,94	3.442,91
II. HERWAARDERINGSMEERWAARDEN	0,00	0,00
III. OVERGEDRAGEN RESULTAAT :	29,34	28,03
overgedragen winst	(+) 29,34	28,03
overgedragen verlies	(-) 0,00	0,00
IV. KAPITAALSUBSIDIES	0,00	0,00
V. BELANGEN VAN DERDEN	0,00	0,00
VOORZIENINGEN EN UITGESTELDE BELASTINGEN	0,00	0,00
VI.A. VOORZIENINGEN VOOR RISICO'S EN KOSTEN	0,00	0,00
A. Voorzieningen voor verkiezingspropaganda	0,00	0,00
B. Voorzieningen voor pensioenen en soortgelijke verplichtingen	0,00	0,00
C. Voorzieningen voor grote herstellings- en onderhoudswerken	0,00	0,00
D. Voorzieningen voor overige risico's en kosten	0,00	0,00
VI.B. UITGESTELDE BELASTINGEN	0,00	0,00
SCHULDEN	22.292,77	21.627,29
VII. SCHULDEN OP MEER DAN EEN JAAR	0,00	0,00
A. Financiële schulden	0,00	0,00
1. Kredietinstellingen	0,00	0,00
2. Leasingschulden en soortgelijke	0,00	0,00
3. Overige leningen	0,00	0,00
B. Schulden uit gewone werking	0,00	0,00
C. Overige schulden	0,00	0,00
VIII. SCHULDEN OP TEN HOOGSTE EEN JAAR	22.250,77	21.585,29
A. Schulden op meer dan één jaar die binnen het jaar vervallen	0,00	0,00
B. Financiële schulden	0,00	0,00
1. Kredietinstellingen	0,00	0,00
2. Overige schulden	0,00	0,00
C. Schulden uit gewone werking	21.033,06	11.898,78
D. Schulden met betrekking tot belastingen, bezoldigingen en sociale lasten	1.217,71	886,51
1. Belastingen	0,00	0,00
2. Bezoldigingen en sociale lasten	1.217,71	886,51
E. Overige schulden	0,00	8.800,00
IX. OVERLOPENDE REKENINGEN	42,00	42,00
TOTAAL DER PASSIVA	25.793,05	25.098,23

2.12 Vlaams Belang Provincieraadsfractie Oost-Vlaanderen vzw

2. RESULTATENREKENING

I. OPBRENGSTEN UIT DE GEWONE WERKING

- A. Belgische overheidsbijdragen
- B. Andere bijdragen
 - 0. Geconsolideerde verbonden entiteiten
 - 1. Niet geconsolideerde verbonden entiteiten
 - 2. Mandatarissen
 - 3. Andere
- C. Lidgelden
- D. Opbrengsten uit het onroerend vermogen
- E. Opbrengsten van manifestaties, publicaties en reclame
- F. Giften, schenkingen of legaten van natuurlijke personen
- G. Diverse opbrengsten

II. KOSTEN VOOR DE GEWONE WERKING

- A I. Voorraden en werken in uitvoering
 - 1. Inkopen
 - 2. Wijziging in de voorraad en bestellingen in uitvoering
- A II. Dotaties
 - 0. Geconsolideerde verbonden entiteiten
 - 1. Niet geconsolideerde verbonden entiteiten
 - 2. Mandatarissen
 - 3. Andere
- B. Diensten en diverse goederen
 - 1. Huisvestingskosten
 - 2. Administratie en beheer
 - 3. Publicaties
 - 4. Reclame, propaganda en vergaderingen, inbegrepen de verkiezingskosten
 - 5. Diverse kosten
- C. Personeelskosten
- D. Afschrijvingen en waardeverminderingen op oprichtingskosten, immateriële en materiële vaste activa
- E. Waardeverminderingen op voorraden en vorderingen uit de gewone werking
- F. Voorzieningen voor risico's en kosten (toevoegingen +, bestedingen -, terugnemingen -)
- G. Andere kosten voor de gewone werking
- H. Geactiveerde kosten
- I. Afschrijvingen op consolidatieverschillen

III. RESULTAAT UIT DE GEWONE WERKING

VÓÓR FINANCIEEL RESULTAAT

	Boekjaar	Vorig Boekjaar
	36.643,84	23.874,00
A. Belgische overheidsbijdragen	17.443,84	18.974,00
B. Andere bijdragen	19.200,00	4.900,00
0. Geconsolideerde verbonden entiteiten	19.200,00	4.900,00
1. Niet geconsolideerde verbonden entiteiten	0,00	0,00
2. Mandatarissen	0,00	0,00
3. Andere	0,00	0,00
C. Lidgelden	0,00	0,00
D. Opbrengsten uit het onroerend vermogen	0,00	0,00
E. Opbrengsten van manifestaties, publicaties en reclame	0,00	0,00
F. Giften, schenkingen of legaten van natuurlijke personen	0,00	0,00
G. Diverse opbrengsten	0,00	0,00
	36.614,50	23.845,97
A I. Voorraden en werken in uitvoering	0,00	0,00
1. Inkopen	0,00	0,00
2. Wijziging in de voorraad en bestellingen in uitvoering	0,00	0,00
A II. Dotaties	0,00	0,00
0. Geconsolideerde verbonden entiteiten	0,00	0,00
1. Niet geconsolideerde verbonden entiteiten	0,00	0,00
2. Mandatarissen	0,00	0,00
3. Andere	0,00	0,00
B. Diensten en diverse goederen	21.075,06	13.816,82
1. Huisvestingskosten	17.348,04	7.943,85
2. Administratie en beheer	3.727,02	5.872,97
3. Publicaties	0,00	0,00
4. Reclame, propaganda en vergaderingen, inbegrepen de verkiezingskosten	0,00	0,00
5. Diverse kosten	0,00	0,00
C. Personeelskosten	15.539,44	9.434,28
D. Afschrijvingen en waardeverminderingen op oprichtingskosten, immateriële en materiële vaste activa	0,00	594,87
E. Waardeverminderingen op voorraden en vorderingen uit de gewone werking	0,00	0,00
F. Voorzieningen voor risico's en kosten (toevoegingen +, bestedingen -, terugnemingen -)	0,00	0,00
G. Andere kosten voor de gewone werking	0,00	0,00
H. Geactiveerde kosten	0,00	0,00
I. Afschrijvingen op consolidatieverschillen	(-)	0,00
	29,34	28,03

2.12 Vlaams Belang Provincieraadsfractie Oost-Vlaanderen vzw

	Boekjaar	Vorig Boekjaar
IV. FINANCIËLE OPBRENGSTEN	0,00	0,00
A. Opbrengsten uit financiële vaste activa	0,00	0,00
B. Opbrengsten uit vlottende activa	0,00	0,00
C. Overige financiële opbrengsten	0,00	0,00
V. FINANCIËLE KOSTEN	0,00	0,00
A. Kosten van schulden	0,00	0,00
B. Waardeverminderingen op vlottende activa andere dan bedoeld onder II E	0,00	0,00
C. Overige financiële kosten	0,00	0,00
VI. RESULTAAT UIT DE GEWONE WERKING NA FINANCIEEL RESULTAAT	29,34	28,03
VII. NIET-RECURRENTE OPBRENGSTEN	0,00	0,00
VIII. NIET-RECURRENTE KOSTEN	0,00	0,00
IX. BELASTINGEN OP HET RESULTAAT (+) (-)	0,00	0,00
X. BELASTINGVRIJE RESERVES	0,00	0,00
A. Onttrekking aan de belastingvrije reserves (+)		
B. Overboeking naar de belastingvrije reserves (-)		
X. RESULTAAT	29,34	28,03
(+)(-)		
A. Aandeel van derden	0,00	0,00
B. Aandeel van de Groep	29,34	28,03

2.13 Vlaams Belang Provincieraadsfractie West-Vlaanderen vzw

Jaarrekening per 31.12.2024

1. BALANS

ACTIVA

	Boekjaar	Vorig Boekjaar
VASTE ACTIVA	0,00	0,00
I. OPRICHTINGKOSTEN	0,00	0,00
II. IMMATERIËLE VASTE ACTIVA	0,00	0,00
III. MATERIËLE VASTE ACTIVA	0,00	0,00
A. Terreinen en gebouwen	0,00	0,00
B. Installaties, machines en uitrusting	0,00	0,00
C. Meubilair en rollend materieel	0,00	0,00
D. Leasing en soortgelijke rechten	0,00	0,00
E. Overige materiële vaste activa	0,00	0,00
F. Activa in aanbouw en vooruitbetalingen	0,00	0,00
IV. FINANCIËLE VASTE ACTIVA	0,00	0,00
VLOTTENDE ACTIVA	14.827,50	18.691,92
V. VORDERING OP MEER DAN EEN JAAR	0,00	0,00
A. Handelsvorderingen	0,00	0,00
B. Overige vorderingen	0,00	0,00
VII. VORDERINGEN OP TEN HOOGSTE EEN JAAR	10.750,00	1.550,00
A. Vorderingen uit gewone werking	0,00	0,00
B. Overige vorderingen	10.750,00	1.550,00
VIII. GELDBELEGGINGEN	0,00	0,00
IX. LIQUIDE MIDDELEN	4.077,50	17.141,92
X. OVERLOPENDE REKENINGEN	0,00	0,00
TOTAAL DER ACTIVA	14.827,50	18.691,92

2.13 Vlaams Belang Provincieraadsfractie West-Vlaanderen vzw

PASSIVA

	Boekjaar	Vorig Boekjaar
EIGEN VERMOGEN	2.925,35	2.882,72
I. MAATSCHAPPELIJK FONDS - KAPITAAL/INBRENG/ UITGIFTEPREMIES-RESERVES (REKENINGEN 10 + 11 +13)	2.882,72	2.869,25
II. HERWAARDERINGSMEERWAARDEN	0,00	0,00
III. OVERGEDRAGEN RESULTAAT :	42,63	13,47
overgedragen winst	(+) 42,63	13,47
overgedragen verlies	(-) 0,00	0,00
IV. KAPITAALSUBSIDIES	0,00	0,00
V. BELANGEN VAN DERDEN	0,00	0,00
VOORZIENINGEN EN UITGESTELDE BELASTINGEN	0,00	0,00
VI.A. VOORZIENINGEN VOOR RISICO'S EN KOSTEN	0,00	0,00
A. Voorzieningen voor verkiezingspropaganda	0,00	0,00
B. Voorzieningen voor pensioenen en soortgelijke verplichtingen	0,00	0,00
C. Voorzieningen voor grote herstellings- en onderhoudswerken	0,00	0,00
D. Voorzieningen voor overige risico's en kosten	0,00	0,00
VI.B. UITGESTELDE BELASTINGEN	0,00	0,00
SCHULDEN	11.902,15	15.809,20
VII. SCHULDEN OP MEER DAN EEN JAAR	0,00	0,00
A. Financiële schulden	0,00	0,00
1. Kredietinstellingen	0,00	0,00
2. Leasingschulden en soortgelijke	0,00	0,00
3. Overige leningen	0,00	0,00
B. Schulden uit gewone werking	0,00	0,00
C. Overige schulden	0,00	0,00
VIII. SCHULDEN OP TEN HOOGSTE EEN JAAR	11.860,15	15.717,20
A. Schulden op meer dan één jaar die binnen het jaar vervallen	0,00	0,00
B. Financiële schulden	0,00	0,00
1. Kredietinstellingen	0,00	0,00
2. Overige schulden	0,00	0,00
C. Schulden uit gewone werking	10.642,44	13.915,42
D. Schulden met betrekking tot belastingen, bezoldigingen en sociale lasten	1.217,71	1.801,78
1. Belastingen	0,00	0,00
2. Bezoldigingen en sociale lasten	1.217,71	1.801,78
E. Overige schulden	0,00	0,00
IX. OVERLOPENDE REKENINGEN	42,00	92,00
TOTAAL DER PASSIVA	14.827,50	18.691,92

2.13 Vlaams Belang Provincieraadsfractie West-Vlaanderen vzw

2. RESULTATENREKENING

I. OPBRENGSTEN UIT DE GEWONE WERKING

- A. Belgische overheidsbijdragen
- B. Andere bijdragen
 - 0. Geconsolideerde verbonden entiteiten
 - 1. Niet geconsolideerde verbonden entiteiten
 - 2. Mandatarissen
 - 3. Andere
- C. Lidgelden
- D. Opbrengsten uit het onroerend vermogen
- E. Opbrengsten van manifestaties, publicaties en reclame
- F. Giften, schenkingen of legaten van natuurlijke personen
- G. Diverse opbrengsten

II. KOSTEN VOOR DE GEWONE WERKING

- A I. Voorraden en werken in uitvoering
 - 1. Inkoop
 - 2. Wijziging in de voorraad en bestellingen in uitvoering
- A II. Dotaties
 - 0. Geconsolideerde verbonden entiteiten
 - 1. Niet geconsolideerde verbonden entiteiten
 - 2. Mandatarissen
 - 3. Andere
- B. Diensten en diverse goederen
 - 1. Huisvestingskosten
 - 2. Administratie en beheer
 - 3. Publicaties
 - 4. Reclame, propaganda en vergaderingen, inbegrepen de verkiezingskosten
 - 5. Diverse kosten
- C. Personeelskosten
- D. Afschrijvingen en waardeverminderingen op oprichtingskosten, immateriële en materiële vaste activa
- E. Waardeverminderingen op voorraden en vorderingen uit de gewone werking
- F. Voorzieningen voor nsico's en kosten (toevoegingen +, bestedingen -, terugnemingen -)
- G. Andere kosten voor de gewone werking
- H. Geactiveerde kosten
- I. Afschrijvingen op consolidatieverschillen

III. RESULTAAT UIT DE GEWONE WERKING

VÓÓR FINANCIËEL RESULTAAT

	Boekjaar	Vorig Boekjaar
	43.297,50	34.225,00
A. Belgische overheidsbijdragen	24.097,50	22.950,00
B. Andere bijdragen	19.200,00	11.275,00
0. Geconsolideerde verbonden entiteiten	19.200,00	11.275,00
1. Niet geconsolideerde verbonden entiteiten	0,00	0,00
2. Mandatarissen	0,00	0,00
3. Andere	0,00	0,00
C. Lidgelden	0,00	0,00
D. Opbrengsten uit het onroerend vermogen	0,00	0,00
E. Opbrengsten van manifestaties, publicaties en reclame	0,00	0,00
F. Giften, schenkingen of legaten van natuurlijke personen	0,00	0,00
G. Diverse opbrengsten	0,00	0,00
	43.254,87	34.211,53
A I. Voorraden en werken in uitvoering	0,00	0,00
1. Inkoop	0,00	0,00
2. Wijziging in de voorraad en bestellingen in uitvoering	0,00	0,00
A II. Dotaties	0,00	0,00
0. Geconsolideerde verbonden entiteiten	0,00	0,00
1. Niet geconsolideerde verbonden entiteiten	0,00	0,00
2. Mandatarissen	0,00	0,00
3. Andere	0,00	0,00
B. Diensten en diverse goederen	10.702,44	13.909,39
1. Huisvestingskosten	7.392,98	8.089,15
2. Administratie en beheer	3.309,46	5.820,24
3. Publicaties	0,00	0,00
4. Reclame, propaganda en vergaderingen, inbegrepen de verkiezingskosten	0,00	0,00
5. Diverse kosten	0,00	0,00
C. Personeelskosten	32.552,43	19.484,54
D. Afschrijvingen en waardeverminderingen op oprichtingskosten, immateriële en materiële vaste activa	0,00	817,60
E. Waardeverminderingen op voorraden en vorderingen uit de gewone werking	0,00	0,00
F. Voorzieningen voor nsico's en kosten (toevoegingen +, bestedingen -, terugnemingen -)	0,00	0,00
G. Andere kosten voor de gewone werking	0,00	0,00
H. Geactiveerde kosten	0,00	0,00
I. Afschrijvingen op consolidatieverschillen	(-)	0,00
	42,63	13,47

2.13 Vlaams Belang Provincieraadsfractie West-Vlaanderen vzw

	Boekjaar	Vorig Boekjaar
IV. FINANCIËLE OPBRENGSTEN	0,00	0,00
A. Opbrengsten uit financiële vaste activa	0,00	0,00
B. Opbrengsten uit vlottende activa	0,00	0,00
C. Overige financiële opbrengsten	0,00	0,00
V. FINANCIËLE KOSTEN	0,00	0,00
A. Kosten van schulden	0,00	0,00
B. Waardeverminderingen op vlottende activa andere dan bedoeld onder II E	0,00	0,00
C. Overige financiële kosten	0,00	0,00
VI. RESULTAAT UIT DE GEWONE WERKING NA FINANCIEEL RESULTAAT	42,63	13,47
VII. NIET-RECURRENTE OPBRENGSTEN	0,00	0,00
VIII. NIET-RECURRENTE KOSTEN	0,00	0,00
IX. BELASTINGEN OP HET RESULTAAT (+) (-)	0,00	0,00
X. BELASTINGVRIJE RESERVES	0,00	0,00
A. Onttrekking aan de belastingvrije reserves (+)		
B. Overboeking naar de belastingvrije reserves (-)		
X. RESULTAAT	42,63	13,47
A. Aandeel van derden	0,00	0,00
B. Aandeel van de Groep	42,63	13,47

(+)/(-)

2.14 Vlaams Belang Provincie Antwerpen FV

Jaarrekening per 31.12.2024

1. BALANS

ACTIVA

	Boekjaar	Vorig Boekjaar
VASTE ACTIVA	1.000,00	1.500,00
I. OPRICHTINGKOSTEN	0,00	0,00
II. IMMATERIËLE VASTE ACTIVA	0,00	0,00
III. MATERIËLE VASTE ACTIVA	1.000,00	1.500,00
A. Terreinen en gebouwen	0,00	0,00
B. Installaties, machines en uitrusting	0,00	0,00
C. Meubilair en rollend materieel	1.000,00	1.500,00
D. Leasing en soortgelijke rechten	0,00	0,00
E. Overige materiële vaste activa	0,00	0,00
F. Activa in aanbouw en vooruitbetalingen	0,00	0,00
IV. FINANCIËLE VASTE ACTIVA	0,00	0,00
VLOTTENDE ACTIVA	50.553,94	86.687,41
V. VORDERING OP MEER DAN EEN JAAR	0,00	0,00
A. Handelsvorderingen	0,00	0,00
B. Overige vorderingen	0,00	0,00
VII. VORDERINGEN OP TEN HOOGSTE EEN JAAR	0,00	12,40
A. Vorderingen uit gewone werking	0,00	0,00
B. Overige vorderingen	0,00	12,40
VIII. GELDBELEGGINGEN	0,00	0,00
IX. LIQUIDE MIDDELEN	50.553,94	83.712,54
X. OVERLOPENDE REKENINGEN	0,00	2.962,47
TOTAAL DER ACTIVA	51.553,94	88.187,41

2.14 Vlaams Belang Provincie Antwerpen FV

PASSIVA

	Boekjaar	Vorig Boekjaar
EIGEN VERMOGEN	50.179,11	84.872,41
I. MAATSCHAPPELIJK FONDS - KAPITAAL/INBRENG/ UITGIFTEPREMIES-RESERVES (REKENINGEN 10 + 11 +13)	84.872,41	53.196,82
II. HERWAARDERINGSMEERWAARDEN	0,00	0,00
III. OVERGEDRAGEN RESULTAAT :		
overgedragen winst	-34.693,30	31.675,59
overgedragen verlies	(+) 0,00	31.675,59
	(-) -34.693,30	0,00
IV. KAPITAALSUBSIDIES	0,00	0,00
V. BELANGEN VAN DERDEN	0,00	0,00
VOORZIENINGEN EN UITGESTELDE BELASTINGEN	0,00	0,00
VI.A. VOORZIENINGEN VOOR RISICO'S EN KOSTEN	0,00	0,00
A. Voorzieningen voor verkiezingspropaganda	0,00	0,00
B. Voorzieningen voor pensioenen en soortgelijke verplichtingen	0,00	0,00
C. Voorzieningen voor grote herstellings- en onderhoudswerken	0,00	0,00
D. Voorzieningen voor overige risico's en kosten	0,00	0,00
VI.B. UITGESTELDE BELASTINGEN	0,00	0,00
SCHULDEN	1.374,83	3.315,00
VII. SCHULDEN OP MEER DAN EEN JAAR	0,00	0,00
A. Financiële schulden	0,00	0,00
1. Kredietinstellingen	0,00	0,00
2. Leasingschulden en soortgelijke	0,00	0,00
3. Overige leningen	0,00	0,00
B. Schulden uit gewone werking	0,00	0,00
C. Overige schulden	0,00	0,00
VIII. SCHULDEN OP TEN HOOGSTE EEN JAAR	790,00	3.315,00
A. Schulden op meer dan één jaar die binnen het jaar vervallen	0,00	0,00
B. Financiële schulden	0,00	0,00
1. Kredietinstellingen	0,00	0,00
2. Overige schulden	0,00	0,00
C. Schulden uit gewone werking	0,00	0,00
D. Schulden met betrekking tot belastingen, bezoldigingen en sociale lasten	0,00	0,00
1. Belastingen	0,00	0,00
2. Bezoldigingen en sociale lasten	0,00	0,00
E. Overige schulden	790,00	3.315,00
IX. OVERLOPENDE REKENINGEN	584,83	0,00
TOTAAL DER PASSIVA	51.553,94	88.187,41

2.14 Vlaams Belang Provincie Antwerpen FV

2. RESULTATENREKENING

I. OPBRENGSTEN UIT DE GEWONE WERKING

- A. Belgische overheidsbijdragen
 B. Andere bijdragen
 0. Geconsolideerde verbonden entiteiten
 1. Niet geconsolideerde verbonden entiteiten
 2. Mandatarissen
 3. Andere
 C. Lidgelden
 D. Opbrengsten uit het onroerend vermogen
 E. Opbrengsten van manifestaties, publicaties en reclame
 F. Giften, schenkingen of legaten van natuurlijke personen
 G. Diverse opbrengsten

II. KOSTEN VOOR DE GEWONE WERKING

- A I. Voorraden en werken in uitvoering
 1. Inkopen
 2. Wijziging in de voorraad en bestellingen in uitvoering
 A II. Dotaties
 0. Geconsolideerde verbonden entiteiten
 1. Niet geconsolideerde verbonden entiteiten
 2. Mandatarissen
 3. Andere
 B. Diensten en diverse goederen
 1. Huisvestingskosten
 2. Administratie en beheer
 3. Publicaties
 4. Reclame, propaganda en vergaderingen,
 inbegrepen de verkiezingskosten
 5. Diverse kosten
 C. Personeelskosten
 D. Afschrijvingen en waardeverminderingen op oprichtingskosten,
 immateriële en materiële vaste activa
 E. Waardeverminderingen op voorraden en vorderingen uit de
 gewone werking
 F. Voorzieningen voor risico's en kosten (toevoegingen +,
 bestedingen -, terugnemingen -)
 G. Andere kosten voor de gewone werking
 H. Geactiveerde kosten
 I. Afschrijvingen op consolidatieverschillen

III. RESULTAAT UIT DE GEWONE WERKING
VÓÓR FINANCIËEL RESULTAAT

	Boekjaar	Vorig Boekjaar
	61.043,82	74.006,13
A. Belgische overheidsbijdragen	0,00	0,00
B. Andere bijdragen	55.758,50	51.933,17
0. Geconsolideerde verbonden entiteiten	52.857,39	36.935,60
1. Niet geconsolideerde verbonden entiteiten	0,00	10.651,00
2. Mandatarissen	2.901,11	4.346,57
3. Andere	0,00	0,00
C. Lidgelden	4.315,00	7.965,00
D. Opbrengsten uit het onroerend vermogen	0,00	0,00
E. Opbrengsten van manifestaties, publicaties en reclame	970,32	2.345,00
F. Giften, schenkingen of legaten van natuurlijke personen	0,00	1.553,00
G. Diverse opbrengsten	0,00	10.209,96
	95.756,91	47.392,13
A I. Voorraden en werken in uitvoering	0,00	0,00
1. Inkopen	0,00	0,00
2. Wijziging in de voorraad en bestellingen in uitvoering	0,00	0,00
A II. Dotaties	0,00	5.914,38
0. Geconsolideerde verbonden entiteiten	0,00	3.861,91
1. Niet geconsolideerde verbonden entiteiten	0,00	2.052,47
2. Mandatarissen	0,00	0,00
3. Andere	0,00	0,00
B. Diensten en diverse goederen	95.256,91	40.977,75
1. Huisvestingskosten	0,00	3.815,78
2. Administratie en beheer	19.600,07	9.364,15
3. Publicaties	0,00	0,00
4. Reclame, propaganda en vergaderingen, inbegrepen de verkiezingskosten	75.656,84	27.797,82
5. Diverse kosten	0,00	0,00
C. Personeelskosten	0,00	0,00
D. Afschrijvingen en waardeverminderingen op oprichtingskosten, immateriële en materiële vaste activa	500,00	500,00
E. Waardeverminderingen op voorraden en vorderingen uit de gewone werking	0,00	0,00
F. Voorzieningen voor risico's en kosten (toevoegingen +, bestedingen -, terugnemingen -)	0,00	0,00
G. Andere kosten voor de gewone werking	0,00	0,00
H. Geactiveerde kosten	0,00	0,00
I. Afschrijvingen op consolidatieverschillen	0,00	0,00
	-34.713,09	26.614,00

(-)

2.14 Vlaams Belang Provincie Antwerpen FV

	Boekjaar	Vorig Boekjaar
IV. FINANCIËLE OPBRENGSTEN	26,95	25,24
A. Opbrengsten uit financiële vaste activa	0,00	0,00
B. Opbrengsten uit vlottende activa	23,93	25,24
C. Overige financiële opbrengsten	3,02	0,00
V. FINANCIËLE KOSTEN	0,00	0,00
A. Kosten van schulden	0,00	0,00
B. Waardeverminderingen op vlottende activa andere dan bedoeld onder II E	0,00	0,00
C. Overige financiële kosten	0,00	0,00
VI. RESULTAAT UIT DE GEWONE WERKING NA FINANCIËEL RESULTAAT	-34.686,14	26.639,24
VII. NIET-RECURRENTE OPBRENGSTEN	0,00	5.043,92
VIII. NIET-RECURRENTE KOSTEN	0,00	0,00
IX. BELASTINGEN OP HET RESULTAAT (+) (-)	7,16	7,57
X. BELASTINGVRIJE RESERVES	0,00	0,00
A. Onttrekking aan de belastingvrije reserves (+)		
B. Overboeking naar de belastingvrije reserves (-)		
X. RESULTAAT	-34.693,30	31.675,59
A. Aandeel van derden	0,00	0,00
B. Aandeel van de Groep	-34.693,30	31.675,59

(+)/(-)

2.15 Vlaams Belang Provincieraadsfractie Antwerpen FV

Jaarrekening per 31.12.2024

1. BALANS

ACTIVA

	Boekjaar	Vorig Boekjaar
VASTE ACTIVA	0,00	0,00
I. OPRICHTINGKOSTEN	0,00	0,00
II. IMMATERIËLE VASTE ACTIVA	0,00	0,00
III. MATERIËLE VASTE ACTIVA	0,00	0,00
A. Terreinen en gebouwen	0,00	0,00
B. Installaties, machines en uitrusting	0,00	0,00
C. Meubilair en rollend materieel	0,00	0,00
D. Leasing en soortgelijke rechten	0,00	0,00
E. Overige materiële vaste activa	0,00	0,00
F. Activa in aanbouw en vooruitbetalingen	0,00	0,00
IV. FINANCIËLE VASTE ACTIVA	0,00	0,00
VLOTTENDE ACTIVA	15.488,38	15.152,75
V. VORDERING OP MEER DAN EEN JAAR	0,00	0,00
A. Handelsvorderingen	0,00	0,00
B. Overige vorderingen	0,00	0,00
VII. VORDERINGEN OP TEN HOOGSTE EEN JAAR	0,00	0,00
A. Vorderingen uit gewone werking	0,00	0,00
B. Overige vorderingen	0,00	0,00
VIII. GELDBELEGGINGEN	0,00	0,00
IX. LIQUIDE MIDDELEN	15.488,38	15.152,75
X. OVERLOPENDE REKENINGEN	0,00	0,00
TOTAAL DER ACTIVA	15.488,38	15.152,75

2.15 Vlaams Belang Provincieraadsfractie Antwerpen FV

PASSIVA

	Boekjaar	Vorig Boekjaar
EIGEN VERMOGEN	15.488,38	15.152,75
I. MAATSCHAPPELIJK FONDS - KAPITAAL/INBRENG/ UITGIFTEPREMIES-RESERVES (REKENINGEN 10 + 11 +13)	15.152,75	19.830,93
II. HERWAARDERINGSMEERWAARDEN	0,00	0,00
III. OVERGEDRAGEN RESULTAAT :	335,63	-4.678,18
overgedragen winst	(+) 335,63	0,00
overgedragen verlies	(-) 0,00	-4.678,18
IV. KAPITAALSUBSIDIES	0,00	0,00
V. BELANGEN VAN DERDEN	0,00	0,00
VOORZIENINGEN EN UITGESTELDE BELASTINGEN	0,00	0,00
VI.A. VOORZIENINGEN VOOR RISICO'S EN KOSTEN	0,00	0,00
A. Voorzieningen voor verkiezingspropaganda	0,00	0,00
B. Voorzieningen voor pensioenen en soortgelijke verplichtingen	0,00	0,00
C. Voorzieningen voor grote herstellings- en onderhoudswerken	0,00	0,00
D. Voorzieningen voor overige risico's en kosten	0,00	0,00
VI.B. UITGESTELDE BELASTINGEN	0,00	0,00
SCHULDEN	0,00	0,00
VII. SCHULDEN OP MEER DAN EEN JAAR	0,00	0,00
A. Financiële schulden	0,00	0,00
1. Kredietinstellingen	0,00	0,00
2. Leasingschulden en soortgelijke	0,00	0,00
3. Overige leningen	0,00	0,00
B. Schulden uit gewone werking	0,00	0,00
C. Overige schulden	0,00	0,00
VIII. SCHULDEN OP TEN HOOGSTE EEN JAAR	0,00	0,00
A. Schulden op meer dan één jaar die binnen het jaar vervallen	0,00	0,00
B. Financiële schulden	0,00	0,00
1. Kredietinstellingen	0,00	0,00
2. Overige schulden	0,00	0,00
C. Schulden uit gewone werking	0,00	0,00
D. Schulden met betrekking tot belastingen, bezoldigingen en sociale lasten	0,00	0,00
1. Belastingen	0,00	0,00
2. Bezoldigingen en sociale lasten	0,00	0,00
E. Overige schulden	0,00	0,00
IX. OVERLOPENDE REKENINGEN	0,00	0,00
TOTAAL DER PASSIVA	15.488,38	15.152,75

2.15 Viaams Belang Provincieraadsfractie Antwerpen FV

2. RESULTATENREKENING

I. OPBRENGSTEN UIT DE GEWONE WERKING

- A. Belgische overheidsbijdragen
- B. Andere bijdragen
 - 0. Geconsolideerde verbonden entiteiten
 - 1. Niet geconsolideerde verbonden entiteiten
 - 2. Mandatarissen
 - 3. Andere
- C. Lidgeden
- D. Opbrengsten uit het onroerend vermogen
- E. Opbrengsten van manifestaties, publicaties en reclame
- F. Giften, schenkingen of legaten van natuurlijke personen
- G. Diverse opbrengsten

II. KOSTEN VOOR DE GEWONE WERKING

- A I. Voorraden en werken in uitvoering
 - 1. Inkopen
 - 2. Wijziging in de voorraad en bestellingen in uitvoering
- A II. Dotaties
 - 0. Geconsolideerde verbonden entiteiten
 - 1. Niet geconsolideerde verbonden entiteiten
 - 2. Mandatarissen
 - 3. Andere
- B. Diensten en diverse goederen
 - 1. Huisvestingskosten
 - 2. Administratie en beheer
 - 3. Publicaties
 - 4. Reclame, propaganda en vergaderingen, inbegrepen de verkiezingskosten
 - 5. Diverse kosten
- C. Personeelskosten
- D. Afschrijvingen en waardeverminderingen op oprichtingskosten, immateriële en materiële vaste activa
- E. Waardeverminderingen op voorraden en vorderingen uit de gewone werking
- F. Voorzieningen voor risico's en kosten (toevoegingen +, bestedingen -, terugnemingen -)
- G. Andere kosten voor de gewone werking
- H. Geactiveerde kosten
- I. Afschrijvingen op consolidatieverschillen

III. RESULTAAT UIT DE GEWONE WERKING
VÓÓR FINANCIËEL RESULTAAT

	Boekjaar	Vorig Boekjaar
	5.000,00	5.000,00
A. Belgische overheidsbijdragen	0,00	0,00
B. Andere bijdragen	5.000,00	5.000,00
0. Geconsolideerde verbonden entiteiten	5.000,00	0,00
1. Niet geconsolideerde verbonden entiteiten	0,00	5.000,00
2. Mandatarissen	0,00	0,00
3. Andere	0,00	0,00
C. Lidgeden	0,00	0,00
D. Opbrengsten uit het onroerend vermogen	0,00	0,00
E. Opbrengsten van manifestaties, publicaties en reclame	0,00	0,00
F. Giften, schenkingen of legaten van natuurlijke personen	0,00	0,00
G. Diverse opbrengsten	0,00	0,00
	4.664,37	4.634,26
A I. Voorraden en werken in uitvoering	0,00	0,00
1. Inkopen	0,00	0,00
2. Wijziging in de voorraad en bestellingen in uitvoering	0,00	0,00
A II. Dotaties	1.820,15	0,00
0. Geconsolideerde verbonden entiteiten	95,39	0,00
1. Niet geconsolideerde verbonden entiteiten	1.724,76	0,00
2. Mandatarissen	0,00	0,00
3. Andere	0,00	0,00
B. Diensten en diverse goederen	2.844,22	4.634,26
1. Huisvestingskosten	0,00	0,00
2. Administratie en beheer	1.888,02	479,16
3. Publicaties	0,00	0,00
4. Reclame, propaganda en vergaderingen, inbegrepen de verkiezingskosten	956,20	4.155,10
5. Diverse kosten	0,00	0,00
C. Personeelskosten	0,00	0,00
D. Afschrijvingen en waardeverminderingen op oprichtingskosten, immateriële en materiële vaste activa	0,00	0,00
E. Waardeverminderingen op voorraden en vorderingen uit de gewone werking	0,00	0,00
F. Voorzieningen voor risico's en kosten (toevoegingen +, bestedingen -, terugnemingen -)	0,00	0,00
G. Andere kosten voor de gewone werking	0,00	0,00
H. Geactiveerde kosten	0,00	0,00
I. Afschrijvingen op consolidatieverschillen	(-) 0,00	0,00
	335,63	365,74

2.15 Vlaams Belang Provincieraadsfractie Antwerpen FV

	Boekjaar	Vorig Boekjaar
IV. FINANCIËLE OPBRENGSTEN	0,00	0,00
A. Opbrengsten uit financiële vaste activa	0,00	0,00
B. Opbrengsten uit vlottende activa	0,00	0,00
C. Overige financiële opbrengsten	0,00	0,00
V. FINANCIËLE KOSTEN	0,00	0,00
A. Kosten van schulden	0,00	0,00
B. Waardeverminderingen op vlottende activa andere dan bedoeld onder II E	0,00	0,00
C. Overige financiële kosten	0,00	0,00
VI. RESULTAAT UIT DE GEWONE WERKING NA FINANCIEEL RESULTAAT	335,63	365,74
VII. NIET-RECURRENTE OPBRENGSTEN	0,00	0,00
VIII. NIET-RECURRENTE KOSTEN	0,00	5.043,92
IX. BELASTINGEN OP HET RESULTAAT (+) (-)	0,00	0,00
X. BELASTINGVRIJE RESERVES	0,00	0,00
A. Onttrekking aan de belastingvrije reserves (+)		
B. Overboeking naar de belastingvrije reserves (-)		
X. RESULTAAT	335,63	-4.678,18
A. Aandeel van derden	0,00	0,00
B. Aandeel van de Groep	335,63	-4.678,18

(+)/(-)

2.16 Vlaams Belang Regio Koepel Antwerpen FV

Jaarrekening per 31.12.2024

1. BALANS

ACTIVA

	Boekjaar	Vorig Boekjaar
VASTE ACTIVA	0,00	0,00
I. OPRICHTINGKOSTEN	0,00	0,00
II. IMMATERIËLE VASTE ACTIVA	0,00	0,00
III. MATERIËLE VASTE ACTIVA	0,00	0,00
A. Terreinen en gebouwen	0,00	0,00
B. Installaties, machines en uitrusting	0,00	0,00
C. Meubilair en rollend materieel	0,00	0,00
D. Leasing en soortgelijke rechten	0,00	0,00
E. Overige materiële vaste activa	0,00	0,00
F. Activa in aanbouw en vooruitbetalingen	0,00	0,00
IV. FINANCIËLE VASTE ACTIVA	0,00	0,00
VLOTTENDE ACTIVA	7.285,90	13.491,47
V. VORDERING OP MEER DAN EEN JAAR	0,00	0,00
A. Handelsvorderingen	0,00	0,00
B. Overige vorderingen	0,00	0,00
VII. VORDERINGEN OP TEN HOOGSTE EEN JAAR	0,00	1.763,54
A. Vorderingen uit gewone werking	0,00	0,00
B. Overige vorderingen	0,00	1.763,54
VIII. GELDBELEGGINGEN	0,00	0,00
IX. LIQUIDE MIDDELEN	7.285,90	11.727,93
X. OVERLOPENDE REKENINGEN	0,00	0,00
TOTAAL DER ACTIVA	7.285,90	13.491,47

2.16 Vlaams Belang Regio Koepel Antwerpen FV

PASSIVA

	Boekjaar	Vorig Boekjaar
EIGEN VERMOGEN	5.449,36	12.291,47
I. MAATSCHAPPELIJK FONDS - KAPITAAL/INBRENG/ UITGIFTEPREMIES-RESERVES (REKENINGEN 10 + 11 +13)	12.291,47	15.384,29
II. HERWAARDERINGSMEERWAARDEN	0,00	0,00
III. OVERGEDRAGEN RESULTAAT :		
overgedragen winst	-6.842,11	-3.092,82
overgedragen verlies	0,00	0
	(+)	
	(-)	
IV. KAPITAALSUBSIDIES	0,00	0,00
V. BELANGEN VAN DERDEN	0,00	0,00
VOORZIENINGEN EN UITGESTELDE BELASTINGEN	0,00	0,00
VI.A. VOORZIENINGEN VOOR RISICO'S EN KOSTEN	0,00	0,00
A. Voorzieningen voor verkiezingspropaganda	0,00	0,00
B. Voorzieningen voor pensioenen en soortgelijke verplichtingen	0,00	0,00
C. Voorzieningen voor grote herstellings- en onderhoudswerken	0,00	0,00
D. Voorzieningen voor overige risico's en kosten	0,00	0,00
VI.B. UITGESTELDE BELASTINGEN	0,00	0,00
SCHULDEN	1.836,54	1.200,00
VII. SCHULDEN OP MEER DAN EEN JAAR	0,00	0,00
A. Financiële schulden	0,00	0,00
1. Kredietinstellingen	0,00	0,00
2. Leasingschulden en soortgelijke	0,00	0,00
3. Overige leningen	0,00	0,00
B. Schulden uit gewone werking	0,00	0,00
C. Overige schulden	0,00	0,00
VIII. SCHULDEN OP TEN HOOGSTE EEN JAAR	853,95	1.200,00
A. Schulden op meer dan één jaar die binnen het jaar vervallen	0,00	0,00
B. Financiële schulden	0,00	0,00
1. Kredietinstellingen	0,00	0,00
2. Overige schulden	0,00	0,00
C. Schulden uit gewone werking	853,95	0,00
D. Schulden met betrekking tot belastingen, bezoldigingen en sociale lasten	0,00	0,00
1. Belastingen	0,00	0,00
2. Bezoldigingen en sociale lasten	0,00	0,00
E. Overige schulden	0,00	1.200,00
IX. OVERLOPENDE REKENINGEN	982,59	0,00
TOTAAL DER PASSIVA	7.285,90	13.491,47

2.16 Vlaams Belang Regio Koepel Antwerpen FV

2. RESULTATENREKENING**I. OPBRENGSTEN UIT DE GEWONE WERKING**

A.	Belgische overheidsbijdragen		
B.	Andere bijdragen		
0.	Geconsolideerde verbonden entiteiten		
1.	Niet geconsolideerde verbonden entiteiten		
2.	Mandatarissen		
3.	Andere		
C.	Lidgeden		
D.	Opbrengsten uit het onroerend vermogen		
E.	Opbrengsten van manifestaties, publicaties en reclame		
F.	Giften, schenkingen of legaten van natuurlijke personen		
G.	Diverse opbrengsten		

II. KOSTEN VOOR DE GEWONE WERKING

A I.	Voorraden en werken in uitvoering		
1.	Inkopen		
2.	Wijziging in de voorraad en bestellingen in uitvoering		
A II.	Dotaties		
0.	Geconsolideerde verbonden entiteiten		
1.	Niet geconsolideerde verbonden entiteiten		
2.	Mandatarissen		
3.	Andere		
B.	Diensten en diverse goederen		
1.	Huisvestingskosten		
2.	Administratie en beheer		
3.	Publicaties		
4.	Reclame, propaganda en vergaderingen, inbegrepen de verkiezingskosten		
5.	Diverse kosten		
C.	Personeelskosten		
D.	Afschrijvingen en waardeverminderingen op oprichtingskosten, immateriële en materiële vaste activa		
E.	Waardeverminderingen op voorraden en vorderingen uit de gewone werking		
F.	Voorzieningen voor risico's en kosten (toevoegingen +, bestedingen -, terugnemingen -)		
G.	Andere kosten voor de gewone werking		
H.	Geactiveerde kosten		
I.	Afschrijvingen op consolidatieverschillen		

**III. RESULTAAT UIT DE GEWONE WERKING
VÓÓR FINANCIËEL RESULTAAT**

	Boekjaar	Vorig Boekjaar
	22.382,31	18.023,60
A.	0,00	0,00
B.	18.789,81	16.426,10
0.	11.512,00	11.512,00
1.	2.200,00	0,00
2.	5.077,81	4.914,10
3.	0,00	0,00
C.	462,50	55,00
D.	0,00	0,00
E.	745,00	702,50
F.	2.385,00	840,00
G.	0,00	0,00
	29.239,47	20.690,82
A I.	0,00	0,00
1.	0,00	0,00
2.	0,00	0,00
A II.	0,00	0,00
0.	0,00	0,00
1.	0,00	0,00
2.	0,00	0,00
3.	0,00	0,00
B.	29.239,47	20.690,82
1.	549,50	1.773,21
2.	14.279,11	6.851,11
3.	0,00	0,00
4.	14.410,86	12.066,50
5.	0,00	0,00
C.	0,00	0,00
D.	0,00	0,00
E.	0,00	0,00
F.	0,00	0,00
G.	0,00	0,00
H.	0,00	0,00
I.	0,00	0,00
	-6.857,16	-2.667,22

2.16 Vlaams Belang Regio Koepel Antwerpen FV

	Boekjaar	Vorig Boekjaar
IV. FINANCIËLE OPBRENGSTEN	15,05	36,40
A. Opbrengsten uit financiële vaste activa	0,00	0,00
B. Opbrengsten uit vlottende activa	0,00	0,00
C. Overige financiële opbrengsten	15,05	36,40
V. FINANCIËLE KOSTEN	0,00	7,00
A. Kosten van schulden	0,00	0,00
B. Waardeverminderingen op vlottende activa andere dan bedoeld onder II E	0,00	0,00
C. Overige financiële kosten	0,00	7,00
VI. RESULTAAT UIT DE GEWONE WERKING NA FINANCIEEL RESULTAAT	-6.842,11	-2.637,82
VII. NIET-RECURRENTE OPBRENGSTEN	0,00	0,00
VIII. NIET-RECURRENTE KOSTEN	0,00	455,00
IX. BELASTINGEN OP HET RESULTAAT (+) (-)	0,00	0,00
X. BELASTINGVRIJE RESERVES	0,00	0,00
A. Onttrekking aan de belastingvrije reserves (+)		
B. Overboeking naar de belastingvrije reserves (-)		
X. RESULTAAT	-6.842,11	-3.092,82
A. Aandeel van derden	0,00	0,00
B. Aandeel van de Groep	-6.842,11	-3.092,82

(+)/(-)

2.17 Vlaams Belang Regio Antwerpen-Zuid FV

Jaarrekening per 31.12.2024

1. BALANS

ACTIVA

	Boekjaar	Vorig Boekjaar
VASTE ACTIVA	0,00	0,00
I. OPRICHTINGKOSTEN	0,00	0,00
II. IMMATERIËLE VASTE ACTIVA	0,00	0,00
III. MATERIËLE VASTE ACTIVA	0,00	0,00
A. Terreinen en gebouwen	0,00	0,00
B. Installaties, machines en uitrusting	0,00	0,00
C. Meubilair en rollend materieel	0,00	0,00
D. Leasing en soortgelijke rechten	0,00	0,00
E. Overige materiële vaste activa	0,00	0,00
F. Activa in aanbouw en vooruitbetalingen	0,00	0,00
IV. FINANCIËLE VASTE ACTIVA	0,00	0,00
VLOTTENDE ACTIVA	5.268,40	7.325,55
V. VORDERING OP MEER DAN EEN JAAR	0,00	0,00
A. Handelsvorderingen	0,00	0,00
B. Overige vorderingen	0,00	0,00
VII. VORDERINGEN OP TEN HOOGSTE EEN JAAR	20,00	7.325,55
A. Vorderingen uit gewone werking	0,00	0,00
B. Overige vorderingen	20,00	7.325,55
VIII. GELDBELEGGINGEN	0,00	0,00
IX. LIQUIDE MIDDELEN	5.248,40	0,00
X. OVERLOPENDE REKENINGEN	0,00	0,00
TOTAAL DER ACTIVA	5.268,40	7.325,55

2.17 Vlaams Belang Regio Antwerpen-Zuid FV

PASSIVA

	Boekjaar	Vorig Boekjaar
EIGEN VERMOGEN	5.268,40	7.325,55
I. MAATSCHAPPELIJK FONDS - KAPITAAL/INBRENG/ UITGIFTEPREMIES-RESERVES (REKENINGEN 10 + 11 +13)	7.325,55	7.770,55
II. HERWAARDERINGSMEERWAARDEN	0,00	0,00
III. OVERGEDRAGEN RESULTAAT :	-2.057,15	-445,00
overgedragen winst	(+) 0,00	0,00
overgedragen verlies	(-) -2.057,15	-445,00
IV. KAPITAALSUBSIDIES	0,00	0,00
V. BELANGEN VAN DERDEN	0,00	0,00
VOORZIENINGEN EN UITGESTELDE BELASTINGEN	0,00	0,00
VI.A. VOORZIENINGEN VOOR RISICO'S EN KOSTEN	0,00	0,00
A. Voorzieningen voor verkiezingspropaganda	0,00	0,00
B. Voorzieningen voor pensioenen en soortgelijke verplichtingen	0,00	0,00
C. Voorzieningen voor grote herstellings- en onderhoudswerken	0,00	0,00
D. Voorzieningen voor overige risico's en kosten	0,00	0,00
VI.B. UITGESTELDE BELASTINGEN	0,00	0,00
SCHULDEN	0,00	0,00
VII. SCHULDEN OP MEER DAN EEN JAAR	0,00	0,00
A. Financiële schulden	0,00	0,00
1. Kredietinstellingen	0,00	0,00
2. Leasingschulden en soortgelijke	0,00	0,00
3. Overige leningen	0,00	0,00
B. Schulden uit gewone werking	0,00	0,00
C. Overige schulden	0,00	0,00
VIII. SCHULDEN OP TEN HOOGSTE EEN JAAR	0,00	0,00
A. Schulden op meer dan één jaar die binnen het jaar vervallen	0,00	0,00
B. Financiële schulden	0,00	0,00
1. Kredietinstellingen	0,00	0,00
2. Overige schulden	0,00	0,00
C. Schulden uit gewone werking	0,00	0,00
D. Schulden met betrekking tot belastingen, bezoldigingen en sociale lasten	0,00	0,00
1. Belastingen	0,00	0,00
2. Bezoldigingen en sociale lasten	0,00	0,00
E. Overige schulden	0,00	0,00
IX. OVERLOPENDE REKENINGEN	0,00	0,00
TOTAAL DER PASSIVA	5.268,40	7.325,55

2.17 Vlaams Belang Regio Antwerpen-Zuid FV

	Boekjaar	Vorig Boekjaar
IV. FINANCIËLE OPBRENGSTEN	0,00	0,00
A. Opbrengsten uit financiële vaste activa	0,00	0,00
B. Opbrengsten uit vlottende activa	0,00	0,00
C. Overige financiële opbrengsten	0,00	0,00
V. FINANCIËLE KOSTEN	0,00	0,00
A. Kosten van schulden	0,00	0,00
B. Waardeverminderingen op vlottende activa andere dan bedoeld onder II E	0,00	0,00
C. Overige financiële kosten	0,00	0,00
VI. RESULTAAT UIT DE GEWONE WERKING NA FINANCIËEL RESULTAAT	-2.057,15	-445,00
VII. NIET-RECURRENTE OPBRENGSTEN	0,00	0,00
VIII. NIET-RECURRENTE KOSTEN	0,00	0,00
IX. BELASTINGEN OP HET RESULTAAT (+) (-)	0,00	0,00
X. BELASTINGVRIJE RESERVES	0,00	0,00
A. Onttrekking aan de belastingvrije reserves (+)		
B. Overboeking naar de belastingvrije reserves (-)		
X. RESULTAAT	-2.057,15	-445,00
A. Aandeel van derden	0,00	0,00
B. Aandeel van de Groep	-2.057,15	-445,00

(+) / (-)

2.18 Vlaams Belang Regio Voorkempen FV

Jaarrekening per 31.12.2024

1. BALANS

ACTIVA

	Boekjaar	Vorig Boekjaar
VASTE ACTIVA	0,00	0,00
I. OPRICHTINGKOSTEN	0,00	0,00
II. IMMATERIËLE VASTE ACTIVA	0,00	0,00
III. MATERIËLE VASTE ACTIVA	0,00	0,00
A. Terreinen en gebouwen	0,00	0,00
B. Installaties, machines en uitrusting	0,00	0,00
C. Meubilair en rollend materieel	0,00	0,00
D. Leasing en soortgelijke rechten	0,00	0,00
E. Overige materiële vaste activa	0,00	0,00
F. Activa in aanbouw en vooruitbetalingen	0,00	0,00
IV. FINANCIËLE VASTE ACTIVA	0,00	0,00
VLOTTENDE ACTIVA	26.741,83	32.756,30
V. VORDERING OP MEER DAN EEN JAAR	0,00	0,00
A. Handelsvorderingen	0,00	0,00
B. Overige vorderingen	0,00	0,00
VII. VORDERINGEN OP TEN HOOGSTE EEN JAAR	0,00	170,00
A. Vorderingen uit gewone werking	0,00	0,00
B. Overige vorderingen	0,00	170,00
VIII. GELDBELEGGINGEN	0,00	0,00
IX. LIQUIDE MIDDELEN	26.741,83	32.586,30
X. OVERLOPENDE REKENINGEN	0,00	0,00
TOTAAL DER ACTIVA	26.741,83	32.756,30

2.18 Vlaams Belang Regio Voorkempen FV

PASSIVA

	Boekjaar	Vorig Boekjaar
EIGEN VERMOGEN	26.656,83	31.466,35
I. MAATSCHAPPELIJK FONDS - KAPITAAL/INBRENG/ UITGIFTEPREMIES-RESERVES (REKENINGEN 10 + 11 +13)	31.466,35	36.442,98
II. HERWAARDERINGSMEERWAARDEN	0,00	0,00
III. OVERGEDRAGEN RESULTAAT :		
overgedragen winst	-4.809,52	-4.976,63
overgedragen verlies	0,00	0,00
	(+)	(+)
	(-)	(-)
IV. KAPITAALSUBSIDIES	0,00	0,00
V. BELANGEN VAN DERDEN	0,00	0,00
VOORZIENINGEN EN UITGESTELDE BELASTINGEN	0,00	0,00
VI.A. VOORZIENINGEN VOOR RISICO'S EN KOSTEN	0,00	0,00
A. Voorzieningen voor verkiezingspropaganda	0,00	0,00
B. Voorzieningen voor pensioenen en soortgelijke verplichtingen	0,00	0,00
C. Voorzieningen voor grote herstellings- en onderhoudswerken	0,00	0,00
D. Voorzieningen voor overige risico's en kosten	0,00	0,00
VI.B. UITGESTELDE BELASTINGEN	0,00	0,00
SCHULDEN	85,00	1.289,95
VII. SCHULDEN OP MEER DAN EEN JAAR	0,00	0,00
A. Financiële schulden	0,00	0,00
1. Kredietinstellingen	0,00	0,00
2. Leasingschulden en soortgelijke	0,00	0,00
3. Overige leningen	0,00	0,00
B. Schulden uit gewone werking	0,00	0,00
C. Overige schulden	0,00	0,00
VIII. SCHULDEN OP TEN HOOGSTE EEN JAAR	0,00	0,00
A. Schulden op meer dan één jaar die binnen het jaar vervallen	0,00	0,00
B. Financiële schulden	0,00	0,00
1. Kredietinstellingen	0,00	0,00
2. Overige schulden	0,00	0,00
C. Schulden uit gewone werking	0,00	0,00
D. Schulden met betrekking tot belastingen, bezoldigingen en sociale lasten	0,00	0,00
1. Belastingen	0,00	0,00
2. Bezoldigingen en sociale lasten	0,00	0,00
E. Overige schulden	0,00	0,00
IX. OVERLOPENDE REKENINGEN	85,00	1.289,95
TOTAAL DER PASSIVA	26.741,83	32.756,30

2.18 Vlaams Belang Regio Voorkempen FV

2. RESULTATENREKENING

I. OPBRENGSTEN UIT DE GEWONE WERKING

A. Belgische overheidsbijdragen	0,00	0,00
B. Andere bijdragen	6.487,25	1.921,97
0. Geconsolideerde verbonden entiteiten	6.367,25	0,00
1. Niet geconsolideerde verbonden entiteiten	0,00	1.466,97
2. Mandatarissen	120,00	455,00
3. Andere	0,00	0,00
C. Lidgelden	0,00	0,00
D. Opbrengsten uit het onroerend vermogen	0,00	0,00
E. Opbrengsten van manifestaties, publicaties en reclame	0,00	0,00
F. Giften, schenkingen of legaten van natuurlijke personen	0,00	0,00
G. Diverse opbrengsten	1.020,00	0,00

II. KOSTEN VOOR DE GEWONE WERKING

A I. Voorraden en werken in uitvoering	0,00	0,00
1. Inkoop	0,00	0,00
2. Wijziging in de voorraad en bestellingen in uitvoering	0,00	0,00
A II. Dotaties	2.869,00	0,00
0. Geconsolideerde verbonden entiteiten	0,00	0,00
1. Niet geconsolideerde verbonden entiteiten	2.869,00	0,00
2. Mandatarissen	0,00	0,00
3. Andere	0,00	0,00
B. Diensten en diverse goederen	9.603,78	7.042,66
1. Huisvestingskosten	1.020,00	0,00
2. Administratie en beheer	193,31	936,01
3. Publicaties	0,00	0,00
4. Reclame, propaganda en vergaderingen, inbegrepen de verkiezingskosten	8.390,47	6.106,65
5. Diverse kosten	0,00	0,00
C. Personeelskosten	0,00	0,00
D. Afschrijvingen en waardeverminderingen op oprichtingskosten, immateriële en materiële vaste activa	0,00	0,00
E. Waardeverminderingen op voorraden en vorderingen uit de gewone werking	0,00	0,00
F. Voorzieningen voor risico's en kosten (toevoegingen +, bestedingen -, terugnemingen -)	0,00	0,00
G. Andere kosten voor de gewone werking	0,00	0,00
H. Geactiveerde kosten	0,00	0,00
I. Afschrijvingen op consolidatieverschillen	0,00	0,00

III. RESULTAAT UIT DE GEWONE WERKING
VÓÓR FINANCIËEL RESULTAAT

Boekjaar	Vorig Boekjaar
7.507,25	1.921,97
0,00	0,00
6.487,25	1.921,97
6.367,25	0,00
0,00	1.466,97
120,00	455,00
0,00	0,00
0,00	0,00
0,00	0,00
0,00	0,00
0,00	0,00
0,00	0,00
1.020,00	0,00
12.472,78	7.042,66
0,00	0,00
0,00	0,00
0,00	0,00
2.869,00	0,00
0,00	0,00
2.869,00	0,00
0,00	0,00
0,00	0,00
9.603,78	7.042,66
1.020,00	0,00
193,31	936,01
0,00	0,00
8.390,47	6.106,65
0,00	0,00
0,00	0,00
0,00	0,00
0,00	0,00
0,00	0,00
0,00	0,00
0,00	0,00
0,00	0,00
0,00	0,00
0,00	0,00
0,00	0,00
0,00	0,00
-4.965,53	-5.120,69

(-)

2.18 Vlaams Belang Regio Voorkepen FV

	Boekjaar	Vorig Boekjaar
IV. FINANCIËLE OPBRENGSTEN	183,53	169,48
A. Opbrengsten uit financiële vaste activa	0,00	0,00
B. Opbrengsten uit vlottende activa	183,53	169,48
C. Overige financiële opbrengsten	0,00	0,00
V. FINANCIËLE KOSTEN	0,00	0,00
A. Kosten van schulden	0,00	0,00
B. Waardeverminderingen op vlottende activa andere dan bedoeld onder II E	0,00	0,00
C. Overige financiële kosten	0,00	0,00
VI. RESULTAAT UIT DE GEWONE WERKING NA FINANCIEEL RESULTAAT	-4.782,00	-4.951,21
VII. NIET-RECURRENTE OPBRENGSTEN	0,00	0,00
VIII. NIET-RECURRENTE KOSTEN	0,00	0,00
IX. BELASTINGEN OP HET RESULTAAT (+) (-)	27,52	25,42
X. BELASTINGVRIJE RESERVES	0,00	0,00
A. Onttrekking aan de belastingvrije reserves (+)		
B. Overboeking naar de belastingvrije reserves (-)		
X. RESULTAAT	-4.809,52	-4.976,63
A. Aandeel van derden	0,00	0,00
B. Aandeel van de Groep	-4.809,52	-4.976,63

(+) / (-)

2.19 Vlaams Belang Regio Mechelen-Lier FV

Jaarrekening per 31.12.2024

1. BALANS

ACTIVA

	Boekjaar	Vorig Boekjaar
VASTE ACTIVA	0,00	0,00
I. OPRICHTINGKOSTEN	0,00	0,00
II. IMMATERIËLE VASTE ACTIVA	0,00	0,00
III. MATERIËLE VASTE ACTIVA	0,00	0,00
A. Terreinen en gebouwen	0,00	0,00
B. Installaties, machines en uitrusting	0,00	0,00
C. Meubilair en rollend materieel	0,00	0,00
D. Leasing en soortgelijke rechten	0,00	0,00
E. Overige materiële vaste activa	0,00	0,00
F. Activa in aanbouw en vooruitbetalingen	0,00	0,00
IV. FINANCIËLE VASTE ACTIVA	0,00	0,00
VLOTTENDE ACTIVA	10.009,71	12.694,96
V. VORDERING OP MEER DAN EEN JAAR	0,00	0,00
A. Handelsvorderingen	0,00	0,00
B. Overige vorderingen	0,00	0,00
VII. VORDERINGEN OP TEN HOOGSTE EEN JAAR	0,00	0,00
A. Vorderingen uit gewone werking	0,00	0,00
B. Overige vorderingen	0,00	0,00
VIII. GELDBELEGGINGEN	0,00	0,00
IX. LIQUIDE MIDDELEN	10.009,71	12.694,96
X. OVERLOPENDE REKENINGEN	0,00	0,00
TOTAAL DER ACTIVA	10.009,71	12.694,96

2.19 Vlaams Belang Regio Mechelen-Lier FV

PASSIVA

	Boekjaar	Vorig Boekjaar
EIGEN VERMOGEN	10.009,71	7.644,01
I. MAATSCHAPPELIJK FONDS - KAPITAAL/INBRENG/ UITGIFTEPREMIES-RESERVES (REKENINGEN 10 + 11 +13)	7.644,01	3.600,60
II. HERWAARDERINGSMEERWAARDEN	0,00	0,00
III. OVERGEDRAGEN RESULTAAT :	2.365,70	4.043,41
overgedragen winst (+)	2.365,70	4.043,41
overgedragen verlies (-)	0,00	0,00
IV. KAPITAALSUBSIDIES	0,00	0,00
V. BELANGEN VAN DERDEN	0,00	0,00
VOORZIENINGEN EN UITGESTELDE BELASTINGEN	0,00	0,00
VI.A. VOORZIENINGEN VOOR RISICO'S EN KOSTEN	0,00	0,00
A. Voorzieningen voor verkiezingspropaganda	0,00	0,00
B. Voorzieningen voor pensioenen en soortgelijke verplichtingen	0,00	0,00
C. Voorzieningen voor grote herstellings- en onderhoudswerken	0,00	0,00
D. Voorzieningen voor overige risico's en kosten	0,00	0,00
VI.B. UITGESTELDE BELASTINGEN	0,00	0,00
SCHULDEN	0,00	5.050,95
VII. SCHULDEN OP MEER DAN EEN JAAR	0,00	0,00
A. Financiële schulden	0,00	0,00
1. Kredietinstellingen	0,00	0,00
2. Leasingschulden en soortgelijke	0,00	0,00
3. Overige leningen	0,00	0,00
B. Schulden uit gewone werking	0,00	0,00
C. Overige schulden	0,00	0,00
VIII. SCHULDEN OP TEN HOOGSTE EEN JAAR	0,00	5.050,95
A. Schulden op meer dan één jaar die binnen het jaar vervallen	0,00	0,00
B. Financiële schulden	0,00	0,00
1. Kredietinstellingen	0,00	0,00
2. Overige schulden	0,00	0,00
C. Schulden uit gewone werking	0,00	0,00
D. Schulden met betrekking tot belastingen, bezoldigingen en sociale lasten	0,00	0,00
1. Belastingen	0,00	0,00
2. Bezoldigingen en sociale lasten	0,00	0,00
E. Overige schulden	0,00	5.050,95
IX. OVERLOPENDE REKENINGEN	0,00	0,00
TOTAAL DER PASSIVA	10.009,71	12.694,96

2.19 Vlaams Belang Regio Mechelen-Lier FV

2. RESULTATENREKENING

I. OPBRENGSTEN UIT DE GEWONE WERKING

A. Belgische overheidsbijdragen	0,00	0,00
B. Andere bijdragen	4.550,95	0,00
0. Geconsolideerde verbonden entiteiten	0,00	0,00
1. Niet geconsolideerde verbonden entiteiten	4.550,95	0,00
2. Mandatarissen	0,00	0,00
3. Andere	0,00	0,00
C. Lidgeden	0,00	0,00
D. Opbrengsten uit het onroerend vermogen	0,00	0,00
E. Opbrengsten van manifestaties, publicaties en reclame	0,00	0,00
F. Giften, schenkingen of legaten van natuurlijke personen	0,00	0,00
G. Diverse opbrengsten	0,00	6.960,00

II. KOSTEN VOOR DE GEWONE WERKING

A I. Voorraden en werken in uitvoering	0,00	0,00
1. Inkoop	0,00	0,00
2. Wijziging in de voorraad en bestellingen in uitvoering	0,00	0,00
A II. Dotaties	0,00	1.112,75
0. Geconsolideerde verbonden entiteiten	0,00	0,00
1. Niet geconsolideerde verbonden entiteiten	0,00	1.112,75
2. Mandatarissen	0,00	0,00
3. Andere	0,00	0,00
B. Diensten en diverse goederen	2.215,87	1.833,00
1. Huisvestingskosten	1.800,00	0,00
2. Administratie en beheer	37,50	33,00
3. Publicaties	0,00	0,00
4. Reclame, propaganda en vergaderingen, inbegrepen de verkiezingskosten	378,37	1.800,00
5. Diverse kosten	0,00	0,00
C. Personeelskosten	0,00	0,00
D. Afschrijvingen en waardeverminderingen op oprichtingskosten, immateriële en materiële vaste activa	0,00	0,00
E. Waardeverminderingen op voorraden en vorderingen uit de gewone werking	0,00	0,00
F. Voorzieningen voor risico's en kosten (toevoegingen +, bestedingen -, terugnemingen -)	0,00	0,00
G. Andere kosten voor de gewone werking	0,00	0,00
H. Geactiveerde kosten	0,00	0,00
I. Afschrijvingen op consolidatieverschillen	(-) 0,00	0,00

III. RESULTAAT UIT DE GEWONE WERKING
VÓÓR FINANCIËEL RESULTAAT

Boekjaar	Vorig Boekjaar
4.550,95	6.960,00
0,00	0,00
4.550,95	0,00
0,00	0,00
4.550,95	0,00
0,00	0,00
0,00	0,00
0,00	0,00
0,00	0,00
0,00	0,00
0,00	0,00
0,00	0,00
0,00	0,00
0,00	6.960,00
2.215,87	2.945,75
0,00	0,00
0,00	0,00
0,00	0,00
0,00	1.112,75
0,00	0,00
0,00	1.112,75
0,00	0,00
0,00	0,00
2.215,87	1.833,00
1.800,00	0,00
37,50	33,00
0,00	0,00
378,37	1.800,00
0,00	0,00
0,00	0,00
0,00	0,00
0,00	0,00
0,00	0,00
0,00	0,00
0,00	0,00
(-) 0,00	0,00
2.335,08	4.014,25

2.19 Vlaams Belang Regio Mechelen-Lier FV

	Boekjaar	Vorig Boekjaar
IV. FINANCIËLE OPBRENGSTEN	36,02	34,30
A. Opbrengsten uit financiële vaste activa	0,00	0,00
B. Opbrengsten uit vlottende activa	36,02	34,30
C. Overige financiële opbrengsten	0,00	0,00
V. FINANCIËLE KOSTEN	0,00	0,00
A. Kosten van schulden	0,00	0,00
B. Waardeverminderingen op vlottende activa andere dan bedoeld onder II E	0,00	0,00
C. Overige financiële kosten	0,00	0,00
VI. RESULTAAT UIT DE GEWONE WERKING NA FINANCIËEL RESULTAAT	2.371,10	4.048,55
VII. NIET-RECURRENTE OPBRENGSTEN	0,00	0,00
VIII. NIET-RECURRENTE KOSTEN	0,00	0,00
IX. BELASTINGEN OP HET RESULTAAT (+) (-)	5,40	5,14
X. BELASTINGVRIJE RESERVES	0,00	0,00
A. Onttrekking aan de belastingvrije reserves (+)		
B. Overboeking naar de belastingvrije reserves (-)		
X. RESULTAAT	2.365,70	4.043,41
A. Aandeel van derden	0,00	0,00
B. Aandeel van de Groep	2.365,70	4.043,41

(+) / (-)

2.20 Vlaams Belang Regio Kempen FV

Jaarrekening per 31.12.2024

1. BALANS

ACTIVA

VASTE ACTIVA

- I. OPRICHTINGKOSTEN
- II. IMMATERIËLE VASTE ACTIVA
- III. MATERIËLE VASTE ACTIVA
- A. Terreinen en gebouwen
- B. Installaties, machines en uitrusting
- C. Meubilair en rollend materieel
- D. Leasing en soortgelijke rechten
- E. Overige materiële vaste activa
- F. Activa in aanbouw en vooruitbetalingen
- IV. FINANCIËLE VASTE ACTIVA

VLOTTENDE ACTIVA

- V. VORDERING OP MEER DAN EEN JAAR
- A. Handelsvorderingen
- B. Overige vorderingen
- VII. VORDERINGEN OP TEN HOOGSTE EEN JAAR
- A. Vorderingen uit gewone werking
- B. Overige vorderingen
- VIII. GELDBELEGGINGEN
- IX. LIQUIDE MIDDELEN
- X. OVERLOPENDE REKENINGEN

TOTAAL DER ACTIVA

	Boekjaar	Vorig Boekjaar
	0,00	0,00
I. OPRICHTINGKOSTEN	0,00	0,00
II. IMMATERIËLE VASTE ACTIVA	0,00	0,00
III. MATERIËLE VASTE ACTIVA	0,00	0,00
A. Terreinen en gebouwen	0,00	0,00
B. Installaties, machines en uitrusting	0,00	0,00
C. Meubilair en rollend materieel	0,00	0,00
D. Leasing en soortgelijke rechten	0,00	0,00
E. Overige materiële vaste activa	0,00	0,00
F. Activa in aanbouw en vooruitbetalingen	0,00	0,00
IV. FINANCIËLE VASTE ACTIVA	0,00	0,00
	9.664,72	17.455,24
V. VORDERING OP MEER DAN EEN JAAR	0,00	0,00
A. Handelsvorderingen	0,00	0,00
B. Overige vorderingen	0,00	0,00
VII. VORDERINGEN OP TEN HOOGSTE EEN JAAR	0,00	0,00
A. Vorderingen uit gewone werking	0,00	0,00
B. Overige vorderingen	0,00	0,00
VIII. GELDBELEGGINGEN	0,00	0,00
IX. LIQUIDE MIDDELEN	9.664,72	17.455,24
X. OVERLOPENDE REKENINGEN	0,00	0,00
	9.664,72	17.455,24

2.20 Vlaams Belang Regio Kempen FV

PASSIVA

	Boekjaar	Vorig Boekjaar
EIGEN VERMOGEN	7.900,79	15.691,31
I. MAATSCHAPPELIJK FONDS - KAPITAAL/INBRENG/ UITGIFTEPREMIES-RESERVES (REKENINGEN 10 + 11 +13)	15.691,31	16.674,56
II. HERWAARDERINGSMEERWAARDEN	0,00	0,00
III. OVERGEDRAGEN RESULTAAT :	-7.790,52	-983,25
overgedragen winst	(+) 0,00	0,00
overgedragen verlies	(-) -7.790,52	-983,25
IV. KAPITAALSUBSIDIES	0,00	0,00
V. BELANGEN VAN DERDEN	0,00	0,00
VOORZIENINGEN EN UITGESTELDE BELASTINGEN	0,00	0,00
VI.A. VOORZIENINGEN VOOR RISICO'S EN KOSTEN	0,00	0,00
A. Voorzieningen voor verkiezingspropaganda	0,00	0,00
B. Voorzieningen voor pensioenen en soortgelijke verplichtingen	0,00	0,00
C. Voorzieningen voor grote herstellings- en onderhoudswerken	0,00	0,00
D. Voorzieningen voor overige risico's en kosten	0,00	0,00
VI.B. UITGESTELDE BELASTINGEN	0,00	0,00
SCHULDEN	1.763,93	1.763,93
VII. SCHULDEN OP MEER DAN EEN JAAR	0,00	0,00
A. Financiële schulden	0,00	0,00
1. Kredietinstellingen	0,00	0,00
2. Leasingschulden en soortgelijke	0,00	0,00
3. Overige leningen	0,00	0,00
B. Schulden uit gewone werking	0,00	0,00
C. Overige schulden	0,00	0,00
VIII. SCHULDEN OP TEN HOOGSTE EEN JAAR	1.763,93	1.763,93
A. Schulden op meer dan één jaar die binnen het jaar vervallen	0,00	0,00
B. Financiële schulden	0,00	0,00
1. Kredietinstellingen	0,00	0,00
2. Overige schulden	0,00	0,00
C. Schulden uit gewone werking	0,00	0,00
D. Schulden met betrekking tot belastingen, bezoldigingen en sociale lasten	0,00	0,00
1. Belastingen	0,00	0,00
2. Bezoldigingen en sociale lasten	0,00	0,00
E. Overige schulden	1.763,93	1.763,93
IX. OVERLOPENDE REKENINGEN	0,00	0,00
TOTAAL DER PASSIVA	9.664,72	17.455,24

2.20 Vlaams Belang Regio Kempen FV

2. RESULTATENREKENING

I. OPBRENGSTEN UIT DE GEWONE WERKING

A.	Belgische overheidsbijdragen	0,00	0,00
B.	Andere bijdragen	0,00	639,50
0.	Geconsolideerde verbonden entiteiten	0,00	0,00
1.	Niet geconsolideerde verbonden entiteiten	0,00	639,50
2.	Mandatarissen	0,00	0,00
3.	Andere	0,00	0,00
C.	Lidgeden	0,00	0,00
D.	Opbrengsten uit het onroerend vermogen	0,00	0,00
E.	Opbrengsten van manifestaties, publicaties en reclame	2.436,00	10.914,07
F.	Giften, schenkingen of legaten van natuurlijke personen	0,00	0,00
G.	Diverse opbrengsten	0,00	2.394,94

II. KOSTEN VOOR DE GEWONE WERKING

A I.	Voorraden en werken in uitvoering	0,00	0,00
1.	Inkopen	0,00	0,00
2.	Wijziging in de voorraad en bestellingen in uitvoering	0,00	0,00
A II.	Dotaties	8.442,91	15,00
0.	Geconsolideerde verbonden entiteiten	0,00	0,00
1.	Niet geconsolideerde verbonden entiteiten	8.442,91	15,00
2.	Mandatarissen	0,00	0,00
3.	Andere	0,00	0,00
B.	Diensten en diverse goederen	1.813,91	14.945,91
1.	Huisvestingskosten	396,00	33,46
2.	Administratie en beheer	149,45	3.155,87
3.	Publicaties	0,00	0,00
4.	Reclame, propaganda en vergaderingen, inbegrepen de verkiezingskosten	1.268,46	11.756,58
5.	Diverse kosten	0,00	0,00
C.	Personeelskosten	0,00	0,00
D.	Afschrijvingen en waardeverminderingen op oprichtingskosten, immateriële en materiële vaste activa	0,00	0,00
E.	Waardeverminderingen op voorraden en vorderingen uit de gewone werking	0,00	0,00
F.	Voorzieningen voor risico's en kosten (toevoegingen +, bestedingen -, terugnemingen -)	0,00	0,00
G.	Andere kosten voor de gewone werking	0,00	0,00
H.	Geactiveerde kosten	0,00	0,00
I.	Afschrijvingen op consolidatieverschillen	(-)	0,00

III. RESULTAAT UIT DE GEWONE WERKING
VÓÓR FINANCIEEL RESULTAAT

	Boekjaar	Vorig Boekjaar
	2.436,00	13.948,51
	0,00	0,00
	0,00	639,50
	0,00	0,00
	0,00	639,50
	0,00	0,00
	0,00	0,00
	0,00	0,00
	0,00	0,00
	2.436,00	10.914,07
	0,00	0,00
	0,00	2.394,94
	10.256,82	14.960,91
	0,00	0,00
	0,00	0,00
	0,00	0,00
	8.442,91	15,00
	0,00	0,00
	8.442,91	15,00
	0,00	0,00
	0,00	0,00
	1.813,91	14.945,91
	396,00	33,46
	149,45	3.155,87
	0,00	0,00
	1.268,46	11.756,58
	0,00	0,00
	0,00	0,00
	0,00	0,00
	0,00	0,00
	0,00	0,00
	0,00	0,00
	0,00	0,00
	0,00	0,00
	0,00	0,00
	(-)	0,00
	-7.820,82	-1.012,40

2.20 Vlaams Belang Regio Kempen FV

	Boekjaar	Vorig Boekjaar
IV. FINANCIËLE OPBRENGSTEN	43,29	41,65
A. Opbrengsten uit financiële vaste activa	0,00	0,00
B. Opbrengsten uit vlottende activa	43,29	41,65
C. Overige financiële opbrengsten	0,00	0,00
V. FINANCIËLE KOSTEN	0,00	0,00
A. Kosten van schulden	0,00	0,00
B. Waardeverminderingen op vlottende activa andere dan bedoeld onder II E	0,00	0,00
C. Overige financiële kosten	0,00	0,00
VI. RESULTAAT UIT DE GEWONE WERKING NA FINANCIËEL RESULTAAT	-7.777,53	-970,75
VII. NIET-RECURRENTE OPBRENGSTEN	0,00	0,00
VIII. NIET-RECURRENTE KOSTEN	0,00	0,00
IX. BELASTINGEN OP HET RESULTAAT (+) (-)	12,99	12,50
X. BELASTINGVRIJE RESERVES	0,00	0,00
A. Onttrekking aan de belastingvrije reserves (+)		
B. Overboeking naar de belastingvrije reserves (-)		
X. RESULTAAT	-7.790,52	-983,25
A. Aandeel van derden	0,00	0,00
B. Aandeel van de Groep	-7.790,52	-983,25

(+)/(-)

2.21 Vlaams Belang Provincie Vlaams-Brabant FV

Jaarrekening per 31.12.2024

1. BALANS

ACTIVA

	Boekjaar	Vorig Boekjaar
VASTE ACTIVA	0,00	1.200,00
I. OPRICHTINGKOSTEN	0,00	0,00
II. IMMATERIËLE VASTE ACTIVA	0,00	0,00
III. MATERIËLE VASTE ACTIVA	0,00	0,00
A. Terreinen en gebouwen	0,00	0,00
B. Installaties, machines en uitrusting	0,00	0,00
C. Meubilair en rollend materieel	0,00	0,00
D. Leasing en soortgelijke rechten	0,00	0,00
E. Overige materiële vaste activa	0,00	0,00
F. Activa in aanbouw en vooruitbetalingen	0,00	0,00
IV. FINANCIËLE VASTE ACTIVA	0,00	1.200,00
VLOTTENDE ACTIVA	24.848,24	18.394,06
V. VORDERING OP MEER DAN EEN JAAR	0,00	0,00
A. Handelsvorderingen	0,00	0,00
B. Overige vorderingen	0,00	0,00
VII. VORDERINGEN OP TEN HOOGSTE EEN JAAR	672,76	0,00
A. Vorderingen uit gewone werking	672,76	0,00
B. Overige vorderingen	0,00	0,00
VIII. GELDBELEGGINGEN	0,00	0,00
IX. LIQUIDE MIDDELEN	24.175,48	18.394,06
X. OVERLOPENDE REKENINGEN	0,00	0,00
TOTAAL DER ACTIVA	24.848,24	19.594,06

Vlaams Belang
bijlage bij het financiële verslag

Jaarrekening 2024 per entiteit

2.21 Vlaams Belang Provincie Vlaams-Brabant FV

PASSIVA

	Boekjaar	Vorig Boekjaar
EIGEN VERMOGEN	21.514,83	18.186,59
I. MAATSCHAPPELIJK FONDS - KAPITAAL/INBRENG/ UITGIFTEPREMIES-RESERVES (REKENINGEN 10 + 11 +13)	18.186,59	21.692,30
II. HERWAARDERINGSMEERWAARDEN	0,00	0,00
III. OVERGEDRAGEN RESULTAAT :	3.328,24	-3.505,71
overgedragen winst	(+) 3.328,24	0,00
overgedragen verlies	(-) 0,00	-3.505,71
IV. KAPITAALSUBSIDIES	0,00	0,00
V. BELANGEN VAN DERDEN	0,00	0,00
VOORZIENINGEN EN UITGESTELDE BELASTINGEN	0,00	0,00
VI.A. VOORZIENINGEN VOOR RISICO'S EN KOSTEN	0,00	0,00
A. Voorzieningen voor verkiezingspropaganda	0,00	0,00
B. Voorzieningen voor pensioenen en soortgelijke verplichtingen	0,00	0,00
C. Voorzieningen voor grote herstellings- en onderhoudswerken	0,00	0,00
D. Voorzieningen voor overige risico's en kosten	0,00	0,00
VI.B. UITGESTELDE BELASTINGEN	0,00	0,00
SCHULDEN	3.333,41	1.407,47
VII. SCHULDEN OP MEER DAN EEN JAAR	0,00	0,00
A. Financiële schulden	0,00	0,00
1. Kredietinstellingen	0,00	0,00
2. Leasingschulden en soortgelijke	0,00	0,00
3. Overige leningen	0,00	0,00
B. Schulden uit gewone werking	0,00	0,00
C. Overige schulden	0,00	0,00
VIII. SCHULDEN OP TEN HOOGSTE EEN JAAR	935,50	588,52
A. Schulden op meer dan één jaar die binnen het jaar vervallen	0,00	0,00
B. Financiële schulden	0,00	0,00
1. Kredietinstellingen	0,00	0,00
2. Overige schulden	0,00	0,00
C. Schulden uit gewone werking	0,00	488,52
D. Schulden met betrekking tot belastingen, bezoldigingen en sociale lasten	0,00	0,00
1. Belastingen	0,00	0,00
2. Bezoldigingen en sociale lasten	0,00	0,00
E. Overige schulden	935,50	100,00
IX. OVERLOPENDE REKENINGEN	2.397,91	818,95
TOTAAL DER PASSIVA	24.848,24	19.594,06

2.21 Vlaams Belang Provincie Vlaams-Brabant FV

2. RESULTATENREKENING

I. OPBRENGSTEN UIT DE GEWONE WERKING

- A. Belgische overheidsbijdragen
- B. Andere bijdragen
0. Geconsolideerde verbonden entiteiten
1. Niet geconsolideerde verbonden entiteiten
2. Mandatarissen
3. Andere
- C. Lidgelden
- D. Opbrengsten uit het onroerend vermogen
- E. Opbrengsten van manifestaties, publicaties en reclame
- F. Giften, schenkingen of legaten van natuurlijke personen
- G. Diverse opbrengsten

II. KOSTEN VOOR DE GEWONE WERKING

- A I. Voorraden en werken in uitvoering
1. Inkopen
2. Wijziging in de voorraad en bestellingen in uitvoering
- A II. Dotaties
0. Geconsolideerde verbonden entiteiten
1. Niet geconsolideerde verbonden entiteiten
2. Mandatarissen
3. Andere
- B. Diensten en diverse goederen
1. Huisvestingskosten
2. Administratie en beheer
3. Publicaties
4. Reclame, propaganda en vergaderingen, inbegrepen de verkiezingskosten
5. Diverse kosten
- C. Personeelskosten
- D. Afschrijvingen en waardeverminderingen op oprichtingskosten, immateriële en materiële vaste activa
- E. Waardeverminderingen op voorraden en vorderingen uit de gewone werking
- F. Voorzieningen voor risico's en kosten (toevoegingen +, bestedingen -, terugnemingen -)
- G. Andere kosten voor de gewone werking
- H. Geactiveerde kosten
- I. Afschrijvingen op consolidatieverschillen

III. RESULTAAT UIT DE GEWONE WERKING
VÓÓR FINANCIËEL RESULTAAT

	Boekjaar	Vorig Boekjaar
	78.520,41	44.899,51
A. Belgische overheidsbijdragen	0,00	0,00
B. Andere bijdragen	59.778,14	36.608,26
0. Geconsolideerde verbonden entiteiten	57.587,10	24.989,00
1. Niet geconsolideerde verbonden entiteiten	0,00	9.808,47
2. Mandatarissen	2.191,04	1.810,79
3. Andere	0,00	0,00
C. Lidgelden	7.720,00	0,00
D. Opbrengsten uit het onroerend vermogen	0,00	0,00
E. Opbrengsten van manifestaties, publicaties en reclame	430,55	1.292,50
F. Giften, schenkingen of legaten van natuurlijke personen	0,00	0,00
G. Diverse opbrengsten	10.591,72	6.998,75
	75.192,17	48.405,22
A I. Voorraden en werken in uitvoering	0,00	0,00
1. Inkopen	0,00	0,00
2. Wijziging in de voorraad en bestellingen in uitvoering	0,00	0,00
A II. Dotaties	21.815,92	0,00
0. Geconsolideerde verbonden entiteiten	0,00	0,00
1. Niet geconsolideerde verbonden entiteiten	21.815,92	0,00
2. Mandatarissen	0,00	0,00
3. Andere	0,00	0,00
B. Diensten en diverse goederen	53.376,25	48.405,22
1. Huisvestingskosten	751,98	1.227,58
2. Administratie en beheer	16.426,94	6.633,52
3. Publicaties	0,00	0,00
4. Reclame, propaganda en vergaderingen, inbegrepen de verkiezingskosten	36.197,33	40.544,12
5. Diverse kosten	0,00	0,00
C. Personeelskosten	0,00	0,00
D. Afschrijvingen en waardeverminderingen op oprichtingskosten, immateriële en materiële vaste activa	0,00	0,00
E. Waardeverminderingen op voorraden en vorderingen uit de gewone werking	0,00	0,00
F. Voorzieningen voor risico's en kosten (toevoegingen +, bestedingen -, terugnemingen -)	0,00	0,00
G. Andere kosten voor de gewone werking	0,00	0,00
H. Geactiveerde kosten	0,00	0,00
I. Afschrijvingen op consolidatieverschillen	0,00	0,00
	3.328,24	-3.505,71

(-)

2.21 Vlaams Belang Provincie Vlaams-Brabant FV

	Boekjaar	Vorig Boekjaar
IV. FINANCIËLE OPBRENGSTEN	0,00	0,00
A. Opbrengsten uit financiële vaste activa	0,00	0,00
B. Opbrengsten uit vlottende activa	0,00	0,00
C. Overige financiële opbrengsten	0,00	0,00
V. FINANCIËLE KOSTEN	0,00	0,00
A. Kosten van schulden	0,00	0,00
B. Waardeverminderingen op vlottende activa andere dan bedoeld onder II E	0,00	0,00
C. Overige financiële kosten	0,00	0,00
VI. RESULTAAT UIT DE GEWONE WERKING NA FINANCIËEL RESULTAAT	3.328,24	-3.505,71
VII. NIET-RECURRENTE OPBRENGSTEN	0,00	0,00
VIII. NIET-RECURRENTE KOSTEN	0,00	0,00
IX. BELASTINGEN OP HET RESULTAAT (+) (-)	0,00	0,00
X. BELASTINGVRIJE RESERVES	0,00	0,00
A. Onttrekking aan de belastingvrije reserves (+)		
B. Overboeking naar de belastingvrije reserves (-)		
X. RESULTAAT	3.328,24	-3.505,71
A. Aandeel van derden	0,00	0,00
B. Aandeel van de Groep	3.328,24	-3.505,71

(+)/(-)

2.22 Vlaams Belang Provincieraadsfractie Vlaams-Brabant FV

Jaarrekening per 31.12.2024

1. BALANS

ACTIVA

	Boekjaar	Vorig Boekjaar
VASTE ACTIVA	0,00	0,00
I. OPRICHTINGKOSTEN	0,00	0,00
II. IMMATERIËLE VASTE ACTIVA	0,00	0,00
III. MATERIËLE VASTE ACTIVA	0,00	0,00
A. Terreinen en gebouwen	0,00	0,00
B. Installaties, machines en uitrusting	0,00	0,00
C. Meubilair en rollend materieel	0,00	0,00
D. Leasing en soortgelijke rechten	0,00	0,00
E. Overige materiële vaste activa	0,00	0,00
F. Activa in aanbouw en vooruitbetalingen	0,00	0,00
IV. FINANCIËLE VASTE ACTIVA	0,00	0,00
VLOTTENDE ACTIVA	11.268,05	16.795,78
V. VORDERING OP MEER DAN EEN JAAR	0,00	0,00
A. Handelsvorderingen	0,00	0,00
B. Overige vorderingen	0,00	0,00
VII. VORDERINGEN OP TEN HOOGSTE EEN JAAR	0,00	0,00
A. Vorderingen uit gewone werking	0,00	0,00
B. Overige vorderingen	0,00	0,00
VIII. GELDBELEGGINGEN	0,00	0,00
IX. LIQUIDE MIDDELEN	11.268,05	16.795,78
X. OVERLOPENDE REKENINGEN	0,00	0,00
TOTAAL DER ACTIVA	11.268,05	16.795,78

2.22 Vlaams Belang Provincieraadsfractie Vlaams-Brabant FV

PASSIVA

	Boekjaar	Vorig Boekjaar
EIGEN VERMOGEN	11.268,05	16.795,78
I. MAATSCHAPPELIJK FONDS - KAPITAAL/INBRENG/ UITGIFTEPREMIES-RESERVES (REKENINGEN 10 + 11 +13)	16.795,78	13.343,18
II. HERWAARDERINGSMEERWAARDEN	0,00	0,00
III. OVERGEDRAGEN RESULTAAT :	-5.527,73	3.452,60
overgedragen winst	(+)	0,00
overgedragen verlies	(-)	-5.527,73
IV. KAPITAALSUBSIDIES	0,00	0,00
V. BELANGEN VAN DERDEN	0,00	0,00
VOORZIENINGEN EN UITGESTELDE BELASTINGEN	0,00	0,00
VI.A. VOORZIENINGEN VOOR RISICO'S EN KOSTEN	0,00	0,00
A. Voorzieningen voor verkiezingspropaganda	0,00	0,00
B. Voorzieningen voor pensioenen en soortgelijke verplichtingen	0,00	0,00
C. Voorzieningen voor grote herstellings- en onderhoudswerken	0,00	0,00
D. Voorzieningen voor overige risico's en kosten	0,00	0,00
VI.B. UITGESTELDE BELASTINGEN	0,00	0,00
SCHULDEN	0,00	0,00
VII. SCHULDEN OP MEER DAN EEN JAAR	0,00	0,00
A. Financiële schulden	0,00	0,00
1. Kredietinstellingen	0,00	0,00
2. Leasingschulden en soortgelijke	0,00	0,00
3. Overige leningen	0,00	0,00
B. Schulden uit gewone werking	0,00	0,00
C. Overige schulden	0,00	0,00
VIII. SCHULDEN OP TEN HOOGSTE EEN JAAR	0,00	0,00
A. Schulden op meer dan één jaar die binnen het jaar vervallen	0,00	0,00
B. Financiële schulden	0,00	0,00
1. Kredietinstellingen	0,00	0,00
2. Overige schulden	0,00	0,00
C. Schulden uit gewone werking	0,00	0,00
D. Schulden met betrekking tot belastingen, bezoldigingen en sociale lasten	0,00	0,00
1. Belastingen	0,00	0,00
2. Bezoldigingen en sociale lasten	0,00	0,00
E. Overige schulden	0,00	0,00
IX. OVERLOPENDE REKENINGEN	0,00	0,00
TOTAAL DER PASSIVA	11.268,05	16.795,78

2.22 Vlaams Belang Provincieraadsfractie Vlaams-Brabant FV

2. RESULTATENREKENING

I. OPBRENGSTEN UIT DE GEWONE WERKING

A. Belgische overheidsbijdragen	0,00	0,00
B. Andere bijdragen	5.000,00	5.000,00
0. Geconsolideerde verbonden entiteiten	5.000,00	5.000,00
1. Niet geconsolideerde verbonden entiteiten	0,00	0,00
2. Mandatarissen	0,00	0,00
3. Andere	0,00	0,00
C. Lidgelden	0,00	0,00
D. Opbrengsten uit het onroerend vermogen	0,00	0,00
E. Opbrengsten van manifestaties, publicaties en reclame	0,00	0,00
F. Giften, schenkingen of legaten van natuurlijke personen	0,00	0,00
G. Diverse opbrengsten	0,00	0,00

II. KOSTEN VOOR DE GEWONE WERKING

A I. Voorraden en werken in uitvoering	0,00	0,00
1. Inkoop	0,00	0,00
2. Wijziging in de voorraad en bestellingen in uitvoering	0,00	0,00
A II. Dotaties	10.000,00	0,00
0. Geconsolideerde verbonden entiteiten	10.000,00	0,00
1. Niet geconsolideerde verbonden entiteiten	0,00	0,00
2. Mandatarissen	0,00	0,00
3. Andere	0,00	0,00
B. Diensten en diverse goederen	588,24	1.583,83
1. Huisvestingskosten	0,00	0,00
2. Administratie en beheer	506,00	1.491,73
3. Publicaties	0,00	0,00
4. Reclame, propaganda en vergaderingen, inbegrepen de verkiezingskosten	82,24	92,10
5. Diverse kosten	0,00	0,00
C. Personeelskosten	0,00	0,00
D. Afschrijvingen en waardeverminderingen op oprichtingskosten, immateriële en materiële vaste activa	0,00	0,00
E. Waardeverminderingen op voorraden en vorderingen uit de gewone werking	0,00	0,00
F. Voorzieningen voor risico's en kosten (toevoegingen +, bestedingen -, terugnemingen -)	0,00	0,00
G. Andere kosten voor de gewone werking	0,00	0,00
H. Geactiveerde kosten	0,00	0,00
I. Afschrijvingen op consolidatieverschillen	(-) 0,00	0,00

III. RESULTAAT UIT DE GEWONE WERKING
VÓÓR FINANCIËEL RESULTAAT

Boekjaar	Vorig Boekjaar
5.000,00	5.000,00
0,00	0,00
5.000,00	5.000,00
0,00	0,00
0,00	0,00
0,00	0,00
0,00	0,00
0,00	0,00
0,00	0,00
0,00	0,00
0,00	0,00
0,00	0,00
10.588,24	1.583,83
0,00	0,00
0,00	0,00
0,00	0,00
10.000,00	0,00
10.000,00	0,00
0,00	0,00
0,00	0,00
0,00	0,00
588,24	1.583,83
0,00	0,00
506,00	1.491,73
0,00	0,00
82,24	92,10
0,00	0,00
0,00	0,00
0,00	0,00
0,00	0,00
0,00	0,00
0,00	0,00
(-) 0,00	0,00
-5.588,24	3.416,17

2.22 Vlaams Belang Provincieraadsfractie Vlaams-Brabant FV

	Boekjaar	Vorig Boekjaar
IV. FINANCIËLE OPBRENGSTEN	86,44	52,05
A. Opbrengsten uit financiële vaste activa	0,00	0,00
B. Opbrengsten uit vlottende activa	86,44	52,05
C. Overige financiële opbrengsten	0,00	0,00
V. FINANCIËLE KOSTEN	0,00	0,00
A. Kosten van schulden	0,00	0,00
B. Waardeverminderingen op vlottende activa andere dan bedoeld onder II E	0,00	0,00
C. Overige financiële kosten	0,00	0,00
VI. RESULTAAT UIT DE GEWONE WERKING NA FINANCIËEL RESULTAAT	-5.501,80	3.468,22
VII. NIET-RECURRENTE OPBRENGSTEN	0,00	0,00
VIII. NIET-RECURRENTE KOSTEN	0,00	0,00
IX. BELASTINGEN OP HET RESULTAAT (+) (-)	25,93	15,62
X. BELASTINGVRIJE RESERVES	0,00	0,00
A. Onttrekking aan de belastingvrije reserves (+)		
B. Overboeking naar de belastingvrije reserves (-)		
X. RESULTAAT	-5.527,73	3.452,60
A. Aandeel van derden	0,00	0,00
B. Aandeel van de Groep	-5.527,73	3.452,60

(+) / (-)

2.23 Vlaams Belang Regio Leuven FV

Jaarrekening per 31.12.2024

1. BALANS

ACTIVA

	Boekjaar	Vorig Boekjaar
VASTE ACTIVA	0,00	0,00
I. OPRICHTINGKOSTEN	0,00	0,00
II. IMMATERIËLE VASTE ACTIVA	0,00	0,00
III. MATERIËLE VASTE ACTIVA	0,00	0,00
A. Terreinen en gebouwen	0,00	0,00
B. Installaties, machines en uitrusting	0,00	0,00
C. Meubilair en rollend materieel	0,00	0,00
D. Leasing en soortgelijke rechten	0,00	0,00
E. Overige materiële vaste activa	0,00	0,00
F. Activa in aanbouw en vooruitbetalingen	0,00	0,00
IV. FINANCIËLE VASTE ACTIVA	0,00	0,00
VLOTTENDE ACTIVA	12.201,36	16.577,85
V. VORDERING OP MEER DAN EEN JAAR	0,00	0,00
A. Handelsvorderingen	0,00	0,00
B. Overige vorderingen	0,00	0,00
VII. VORDERINGEN OP TEN HOOGSTE EEN JAAR	0,00	0,00
A. Vorderingen uit gewone werking	0,00	0,00
B. Overige vorderingen	0,00	0,00
VIII. GELDBELEGGINGEN	0,00	0,00
IX. LIQUIDE MIDDELEN	12.201,36	16.577,85
X. OVERLOPENDE REKENINGEN	0,00	0,00
TOTAAL DER ACTIVA	12.201,36	16.577,85

2.23 Vlaams Belang Regio Leuven FV

PASSIVA

	Boekjaar	Vorig Boekjaar
EIGEN VERMOGEN	12.060,04	16.577,85
I. MAATSCHAPPELIJK FONDS - KAPITAAL/INBRENG/ UITGIFTEPREMIES-RESERVES (REKENINGEN 10 + 11 +13)	16.577,85	13.705,62
II. HERWAARDERINGSMEERWAARDEN	0,00	0,00
III. OVERGEDRAGEN RESULTAAT :		
overgedragen winst	(+) 0,00	2.872,23
overgedragen verlies	(-) -4.517,81	0,00
IV. KAPITAALSUBSIDIES	0,00	0,00
V. BELANGEN VAN DERDEN	0,00	0,00
VOORZIENINGEN EN UITGESTELDE BELASTINGEN	0,00	0,00
VI.A. VOORZIENINGEN VOOR RISICO'S EN KOSTEN	0,00	0,00
A. Voorzieningen voor verkiezingspropaganda	0,00	0,00
B. Voorzieningen voor pensioenen en soortgelijke verplichtingen	0,00	0,00
C. Voorzieningen voor grote herstellings- en onderhoudswerken	0,00	0,00
D. Voorzieningen voor overige risico's en kosten	0,00	0,00
VI.B. UITGESTELDE BELASTINGEN	0,00	0,00
SCHULDEN	141,32	0,00
VII. SCHULDEN OP MEER DAN EEN JAAR	0,00	0,00
A. Financiële schulden	0,00	0,00
1. Kredietinstellingen	0,00	0,00
2. Leasingschulden en soortgelijke	0,00	0,00
3. Overige leningen	0,00	0,00
B. Schulden uit gewone werking	0,00	0,00
C. Overige schulden	0,00	0,00
VIII. SCHULDEN OP TEN HOOGSTE EEN JAAR	141,32	0,00
A. Schulden op meer dan één jaar die binnen het jaar vervallen	0,00	0,00
B. Financiële schulden	0,00	0,00
1. Kredietinstellingen	0,00	0,00
2. Overige schulden	0,00	0,00
C. Schulden uit gewone werking	141,32	0,00
D. Schulden met betrekking tot belastingen, bezoldigingen en sociale lasten	0,00	0,00
1. Belastingen	0,00	0,00
2. Bezoldigingen en sociale lasten	0,00	0,00
E. Overige schulden	0,00	0,00
IX. OVERLOPENDE REKENINGEN	0,00	0,00
TOTAAL DER PASSIVA	12.201,36	16.577,85

2.23 Vlaams Belang Regio Leuven FV

	Boekjaar	Vorig Boekjaar
IV. FINANCIËLE OPBRENGSTEN	62,04	50,07
A. Opbrengsten uit financiële vaste activa	0,00	0,00
B. Opbrengsten uit vlottende activa	62,04	50,07
C. Overige financiële opbrengsten	0,00	0,00
V. FINANCIËLE KOSTEN	0,00	0,00
A. Kosten van schulden	0,00	0,00
B. Waardeverminderingen op vlottende activa andere dan bedoeld onder II E	0,00	0,00
C. Overige financiële kosten	0,00	0,00
VI. RESULTAAT UIT DE GEWONE WERKING NA FINANCIËEL RESULTAAT	-4.499,20	2.887,25
VII. NIET-RECURRENTE OPBRENGSTEN	0,00	0,00
VIII. NIET-RECURRENTE KOSTEN	0,00	0,00
IX. BELASTINGEN OP HET RESULTAAT (+) (-)	18,61	15,02
X. BELASTINGVRIJE RESERVES	0,00	0,00
A. Onttrekking aan de belastingvrije reserves (+)		
B. Overboeking naar de belastingvrije reserves (-)		
X. RESULTAAT (+)/(-)	-4.517,81	2.872,23
A. Aandeel van derden	0,00	0,00
B. Aandeel van de Groep	-4.517,81	2.872,23

2.24 Vlaams Belang Regio Brussel 19 FV

Jaarrekening per 31.12.2024

1. BALANS

ACTIVA

	Boekjaar	Vorig Boekjaar
VASTE ACTIVA	534,02	801,03
I. OPRICHTINGKOSTEN	0,00	0,00
II. IMMATERIËLE VASTE ACTIVA	0,00	0,00
III. MATERIËLE VASTE ACTIVA	534,02	801,03
A. Terreinen en gebouwen	0,00	0,00
B. Installaties, machines en uitrusting	0,00	0,00
C. Meubilair en rollend materieel	534,02	801,03
D. Leasing en soortgelijke rechten	0,00	0,00
E. Overige materiële vaste activa	0,00	0,00
F. Activa in aanbouw en vooruitbetalingen	0,00	0,00
IV. FINANCIËLE VASTE ACTIVA	0,00	0,00
VLOTTENDE ACTIVA	5.142,10	14.587,56
V. VORDERING OP MEER DAN EEN JAAR	0,00	0,00
A. Handelsvorderingen	0,00	0,00
B. Overige vorderingen	0,00	0,00
VII. VORDERINGEN OP TEN HOOGSTE EEN JAAR	500,00	19,50
A. Vorderingen uit gewone werking	0,00	0,00
B. Overige vorderingen	500,00	19,50
VIII. GELDBELEGGINGEN	0,00	0,00
IX. LIQUIDE MIDDELEN	4.642,10	14.568,06
X. OVERLOPENDE REKENINGEN	0,00	0,00
TOTAAL DER ACTIVA	5.676,12	15.388,59

2.24 Vlaams Belang Regio Brussel 19 FV

PASSIVA

	Boekjaar	Vorig Boekjaar
EIGEN VERMOGEN	4.693,15	15.252,89
I. MAATSCHAPPELIJK FONDS - KAPITAAL/INBRENG/ UITGIFTEPREMIES-RESERVES (REKENINGEN 10 + 11 +13)	15.252,89	29.340,40
II. HERWAARDERINGSMEERWAARDEN	0,00	0,00
III. OVERGEDRAGEN RESULTAAT :		
overgedragen winst	(+) 0,00	-14.087,51
overgedragen verlies	(-) -10.559,74	0,00
IV. KAPITAALSUBSIDIES	0,00	0,00
V. BELANGEN VAN DERDEN	0,00	0,00
VOORZIENINGEN EN UITGESTELDE BELASTINGEN	0,00	0,00
VI.A. VOORZIENINGEN VOOR RISICO'S EN KOSTEN	0,00	0,00
A. Voorzieningen voor verkiezingspropaganda	0,00	0,00
B. Voorzieningen voor pensioenen en soortgelijke verplichtingen	0,00	0,00
C. Voorzieningen voor grote herstellings- en onderhoudswerken	0,00	0,00
D. Voorzieningen voor overige risico's en kosten	0,00	0,00
VI.B. UITGESTELDE BELASTINGEN	0,00	0,00
SCHULDEN	982,97	135,70
VII. SCHULDEN OP MEER DAN EEN JAAR	0,00	0,00
A. Financiële schulden	0,00	0,00
1. Kredietinstellingen	0,00	0,00
2. Leasingschulden en soortgelijke	0,00	0,00
3. Overige leningen	0,00	0,00
B. Schulden uit gewone werking	0,00	0,00
C. Overige schulden	0,00	0,00
VIII. SCHULDEN OP TEN HOOGSTE EEN JAAR	982,97	135,70
A. Schulden op meer dan één jaar die binnen het jaar vervallen	0,00	0,00
B. Financiële schulden	0,00	0,00
1. Kredietinstellingen	0,00	0,00
2. Overige schulden	0,00	0,00
C. Schulden uit gewone werking	941,92	135,70
D. Schulden met betrekking tot belastingen, bezoldigingen en sociale lasten		
1. Belastingen	0,00	0,00
2. Bezoldigingen en sociale lasten	0,00	0,00
E. Overige schulden	41,05	0,00
IX. OVERLOPENDE REKENINGEN	0,00	0,00
TOTAAL DER PASSIVA	5.676,12	15.388,59

2.24 Vlaams Belang Regio Brussel 19 FV

2. RESULTATENREKENING

I. OPBRENGSTEN UIT DE GEWONE WERKING

- A. Belgische overheidsbijdragen
 B. Andere bijdragen
 0. Geconsolideerde verbonden entiteiten
 1. Niet geconsolideerde verbonden entiteiten
 2. Mandatarissen
 3. Andere
 C. Lidgelden
 D. Opbrengsten uit het onroerend vermogen
 E. Opbrengsten van manifestaties, publicaties en reclame
 F. Giften, schenkingen of legaten van natuurlijke personen
 G. Diverse opbrengsten

II. KOSTEN VOOR DE GEWONE WERKING

- A I. Voorraden en werken in uitvoering
 1. Inkopen
 2. Wijziging in de voorraad en bestellingen in uitvoering
 A II. Dotaties
 0. Geconsolideerde verbonden entiteiten
 1. Niet geconsolideerde verbonden entiteiten
 2. Mandatarissen
 3. Andere
 B. Diensten en diverse goederen
 1. Huisvestingskosten
 2. Administratie en beheer
 3. Publicaties
 4. Reclame, propaganda en vergaderingen,
 inbegrepen de verkiezingskosten
 5. Diverse kosten
 C. Personeelskosten
 D. Afschrijvingen en waardeverminderingen op oprichtingskosten,
 immateriële en materiële vaste activa
 E. Waardeverminderingen op voorraden en vorderingen uit de
 gewone werking
 F. Voorzieningen voor risico's en kosten (toevoegingen +,
 bestedingen -, terugnemingen -)
 G. Andere kosten voor de gewone werking
 H. Geactiveerde kosten
 I. Afschrijvingen op consolidatieverschillen

III. RESULTAAT UIT DE GEWONE WERKING
VÓÓR FINANCIEEL RESULTAAT

	Boekjaar	Vorig Boekjaar
	12.209,00	11.640,23
A. Belgische overheidsbijdragen	0,00	0,00
B. Andere bijdragen	8.069,00	8.069,00
0. Geconsolideerde verbonden entiteiten	8.069,00	8.069,00
1. Niet geconsolideerde verbonden entiteiten	0,00	0,00
2. Mandatarissen	0,00	0,00
3. Andere	0,00	0,00
C. Lidgelden	3.640,00	3.060,00
D. Opbrengsten uit het onroerend vermogen	0,00	0,00
E. Opbrengsten van manifestaties, publicaties en reclame	0,00	11,23
F. Giften, schenkingen of legaten van natuurlijke personen	500,00	500,00
G. Diverse opbrengsten	0,00	0,00
	22.792,53	25.776,34
A I. Voorraden en werken in uitvoering	0,00	0,00
1. Inkopen	0,00	0,00
2. Wijziging in de voorraad en bestellingen in uitvoering	0,00	0,00
A II. Dotaties	0,00	0,00
0. Geconsolideerde verbonden entiteiten	0,00	0,00
1. Niet geconsolideerde verbonden entiteiten	0,00	0,00
2. Mandatarissen	0,00	0,00
3. Andere	0,00	0,00
B. Diensten en diverse goederen	22.525,52	25.509,33
1. Huisvestingskosten	0,00	170,65
2. Administratie en beheer	14.169,26	14.257,50
3. Publicaties	367,48	0,00
4. Reclame, propaganda en vergaderingen, inbegrepen de verkiezingskosten	7.988,78	11.081,18
5. Diverse kosten	0,00	0,00
C. Personeelskosten	0,00	0,00
D. Afschrijvingen en waardeverminderingen op oprichtingskosten, immateriële en materiële vaste activa	267,01	267,01
E. Waardeverminderingen op voorraden en vorderingen uit de gewone werking	0,00	0,00
F. Voorzieningen voor risico's en kosten (toevoegingen +, bestedingen -, terugnemingen -)	0,00	0,00
G. Andere kosten voor de gewone werking	0,00	0,00
H. Geactiveerde kosten	0,00	0,00
I. Afschrijvingen op consolidatieverschillen	0,00	0,00
	-10.583,53	-14.136,11

(-)

2.24 Vlaams Belang Regio Brussel 19 FV

	Boekjaar	Vorig Boekjaar
IV. FINANCIËLE OPBRENGSTEN	25,46	57,17
A. Opbrengsten uit financiële vaste activa	0,00	0,00
B. Opbrengsten uit vlottende activa	11,18	57,17
C. Overige financiële opbrengsten	14,28	0,00
V. FINANCIËLE KOSTEN	0,00	0,00
A. Kosten van schulden	0,00	0,00
B. Waardeverminderingen op vlottende activa andere dan bedoeld onder II E	0,00	0,00
C. Overige financiële kosten	0,00	0,00
VI. RESULTAAT UIT DE GEWONE WERKING NA FINANCIËEL RESULTAAT	-10.558,07	-14.078,94
VII. NIET-RECURRENTE OPBRENGSTEN	0,00	0,00
VIII. NIET-RECURRENTE KOSTEN	0,00	0,00
IX. BELASTINGEN OP HET RESULTAAT (+) (-)	1,67	8,57
X. BELASTINGVRIJE RESERVES	0,00	0,00
A. Onttrekking aan de belastingvrije reserves (+)		
B. Overboeking naar de belastingvrije reserves (-)		
X. RESULTAAT (+)/(-)	-10.559,74	-14.087,51
A. Aandeel van derden	0,00	0,00
B. Aandeel van de Groep	-10.559,74	-14.087,51

2.25 Vlaams Belang Regio Halle-Vilvoorde FV

Jaarrekening per 31.12.2024

1. BALANS

ACTIVA

VASTE ACTIVA

I. OPRICHTINGKOSTEN

II. IMMATERIËLE VASTE ACTIVA

III. MATERIËLE VASTE ACTIVA

- A. Terreinen en gebouwen
- B. Installaties, machines en uitrusting
- C. Meubilair en rollend materieel
- D. Leasing en soortgelijke rechten
- E. Overige materiële vaste activa
- F. Activa in aanbouw en vooruitbetalingen

IV. FINANCIËLE VASTE ACTIVA

VLOTTENDE ACTIVA

V. VORDERING OP MEER DAN EEN JAAR

- A. Handelsvorderingen
- B. Overige vorderingen

VII. VORDERINGEN OP TEN HOOGSTE EEN JAAR

- A. Vorderingen uit gewone werking
- B. Overige vorderingen

VIII. GELDBELEGGINGEN

IX. LIQUIDE MIDDELEN

X. OVERLOPENDE REKENINGEN

TOTAAL DER ACTIVA

	Boekjaar	Vorig Boekjaar
	0,00	0,00
I. OPRICHTINGKOSTEN	0,00	0,00
II. IMMATERIËLE VASTE ACTIVA	0,00	0,00
III. MATERIËLE VASTE ACTIVA	0,00	0,00
A. Terreinen en gebouwen	0,00	0,00
B. Installaties, machines en uitrusting	0,00	0,00
C. Meubilair en rollend materieel	0,00	0,00
D. Leasing en soortgelijke rechten	0,00	0,00
E. Overige materiële vaste activa	0,00	0,00
F. Activa in aanbouw en vooruitbetalingen	0,00	0,00
IV. FINANCIËLE VASTE ACTIVA	0,00	0,00
	7.634,84	14.670,59
V. VORDERING OP MEER DAN EEN JAAR	0,00	0,00
A. Handelsvorderingen	0,00	0,00
B. Overige vorderingen	0,00	0,00
VII. VORDERINGEN OP TEN HOOGSTE EEN JAAR	0,00	0,00
A. Vorderingen uit gewone werking	0,00	0,00
B. Overige vorderingen	0,00	0,00
VIII. GELDBELEGGINGEN	0,00	0,00
IX. LIQUIDE MIDDELEN	7.634,84	14.670,59
X. OVERLOPENDE REKENINGEN	0,00	0,00
	7.634,84	14.670,59

2.25 Vlaams Belang Regio Halle-Vilvoorde FV

PASSIVA

	Boekjaar	Vorig Boekjaar
EIGEN VERMOGEN	7.634,84	14.663,20
I. MAATSCHAPPELIJK FONDS - KAPITAAL/INBRENG/ UITGIFTEPREMIES-RESERVES (REKENINGEN 10 + 11 +13)	14.663,20	15.455,28
II. HERWAARDERINGSMEERWAARDEN	0,00	0,00
III. OVERGEDRAGEN RESULTAAT :		
overgedragen winst (+)	-7.028,36	-792,08
overgedragen verlies (-)	0,00	0,00
	-7.028,36	-792,08
IV. KAPITAALSUBSIDIES	0,00	0,00
V. BELANGEN VAN DERDEN	0,00	0,00
VOORZIENINGEN EN UITGESTELDE BELASTINGEN	0,00	0,00
VI.A. VOORZIENINGEN VOOR RISICO'S EN KOSTEN	0,00	0,00
A. Voorzieningen voor verkiezingspropaganda	0,00	0,00
B. Voorzieningen voor pensioenen en soortgelijke verplichtingen	0,00	0,00
C. Voorzieningen voor grote herstellings- en onderhoudswerken	0,00	0,00
D. Voorzieningen voor overige risico's en kosten	0,00	0,00
VI.B. UITGESTELDE BELASTINGEN	0,00	0,00
SCHULDEN	0,00	7,39
VII. SCHULDEN OP MEER DAN EEN JAAR	0,00	0,00
A. Financiële schulden	0,00	0,00
1. Kredietinstellingen	0,00	0,00
2. Leasingschulden en soortgelijke	0,00	0,00
3. Overige leningen	0,00	0,00
B. Schulden uit gewone werking	0,00	0,00
C. Overige schulden	0,00	0,00
VIII. SCHULDEN OP TEN HOOGSTE EEN JAAR	0,00	7,39
A. Schulden op meer dan één jaar die binnen het jaar vervallen	0,00	0,00
B. Financiële schulden	0,00	0,00
1. Kredietinstellingen	0,00	0,00
2. Overige schulden	0,00	0,00
C. Schulden uit gewone werking	0,00	0,00
D. Schulden met betrekking tot belastingen, bezoldigingen en sociale lasten	0,00	0,00
1. Belastingen	0,00	0,00
2. Bezoldigingen en sociale lasten	0,00	0,00
E. Overige schulden	0,00	7,39
IX. OVERLOPENDE REKENINGEN	0,00	0,00
TOTAAL DER PASSIVA	7.634,84	14.670,59

2.25 Vlaams Belang Regio Halle-Vilvoorde FV

2. RESULTATENREKENING**I. OPBRENGSTEN UIT DE GEWONE WERKING**

- A. Belgische overheidsbijdragen
- B. Andere bijdragen
 - 0. Geconsolideerde verbonden entiteiten
 - 1. Niet geconsolideerde verbonden entiteiten
 - 2. Mandatarissen
 - 3. Andere
- C. Lidgelden
- D. Opbrengsten uit het onroerend vermogen
- E. Opbrengsten van manifestaties, publicaties en reclame
- F. Giften, schenkingen of legaten van natuurlijke personen
- G. Diverse opbrengsten

II. KOSTEN VOOR DE GEWONE WERKING

- A I. Voorraden en werken in uitvoering
 - 1. Inkopen
 - 2. Wijziging in de voorraad en bestellingen in uitvoering
- A II. Dotaties
 - 0. Geconsolideerde verbonden entiteiten
 - 1. Niet geconsolideerde verbonden entiteiten
 - 2. Mandatarissen
 - 3. Andere
- B. Diensten en diverse goederen
 - 1. Huisvestingskosten
 - 2. Administratie en beheer
 - 3. Publicaties
 - 4. Reclame, propaganda en vergaderingen, inbegrepen de verkiezingskosten
 - 5. Diverse kosten
- C. Personeelskosten
- D. Afschrijvingen en waardeverminderingen op oprichtingskosten, immateriële en materiële vaste activa
- E. Waardeverminderingen op voorraden en vorderingen uit de gewone werking
- F. Voorzieningen voor risico's en kosten (toevoegingen +, bestedingen -, terugnemingen -)
- G. Andere kosten voor de gewone werking
- H. Geactiveerde kosten
- I. Afschrijvingen op consolidatieverschillen

**III. RESULTAAT UIT DE GEWONE WERKING
VÓÓR FINANCIËEL RESULTAAT**

	Boekjaar	Vorig Boekjaar
	262,39	1.969,04
A. Belgische overheidsbijdragen	0,00	0,00
B. Andere bijdragen	7,39	936,54
0. Geconsolideerde verbonden entiteiten	0,00	0,00
1. Niet geconsolideerde verbonden entiteiten	7,39	936,54
2. Mandatarissen	0,00	0,00
3. Andere	0,00	0,00
C. Lidgelden	255,00	1.032,50
D. Opbrengsten uit het onroerend vermogen	0,00	0,00
E. Opbrengsten van manifestaties, publicaties en reclame	0,00	0,00
F. Giften, schenkingen of legaten van natuurlijke personen	0,00	0,00
G. Diverse opbrengsten	0,00	0,00
	7.319,58	2.787,88
A I. Voorraden en werken in uitvoering	0,00	0,00
1. Inkopen	0,00	0,00
2. Wijziging in de voorraad en bestellingen in uitvoering	0,00	0,00
A II. Dotaties	2.817,72	0,00
0. Geconsolideerde verbonden entiteiten	2.817,72	0,00
1. Niet geconsolideerde verbonden entiteiten	0,00	0,00
2. Mandatarissen	0,00	0,00
3. Andere	0,00	0,00
B. Diensten en diverse goederen	4.501,86	2.787,88
1. Huisvestingskosten	0,00	0,00
2. Administratie en beheer	1.036,75	154,80
3. Publicaties	0,00	0,00
4. Reclame, propaganda en vergaderingen, inbegrepen de verkiezingskosten	3.465,11	2.633,08
5. Diverse kosten	0,00	0,00
C. Personeelskosten	0,00	0,00
D. Afschrijvingen en waardeverminderingen op oprichtingskosten, immateriële en materiële vaste activa	0,00	0,00
E. Waardeverminderingen op voorraden en vorderingen uit de gewone werking	0,00	0,00
F. Voorzieningen voor risico's en kosten (toevoegingen +, bestedingen -, terugnemingen -)	0,00	0,00
G. Andere kosten voor de gewone werking	0,00	0,00
H. Geactiveerde kosten	0,00	0,00
I. Afschrijvingen op consolidatieverschillen	0,00	0,00
	-7.057,19	-818,84

(-)

2.25 Vlaams Belang Regio Halle-Vilvoorde FV

	Boekjaar	Vorig Boekjaar
IV. FINANCIËLE OPBRENGSTEN	41,19	38,23
A. Opbrengsten uit financiële vaste activa	0,00	0,00
B. Opbrengsten uit vlottende activa	41,19	38,23
C. Overige financiële opbrengsten	0,00	0,00
V. FINANCIËLE KOSTEN	0,00	0,00
A. Kosten van schulden	0,00	0,00
B. Waardeverminderingen op vlottende activa andere dan bedoeld onder II E	0,00	0,00
C. Overige financiële kosten	0,00	0,00
VI. RESULTAAT UIT DE GEWONE WERKING NA FINANCIËEL RESULTAAT	-7.016,00	-780,61
VII. NIET-RECURRENTE OPBRENGSTEN	0,00	0,00
VIII. NIET-RECURRENTE KOSTEN	0,00	0,00
IX. BELASTINGEN OP HET RESULTAAT (+) (-)	12,36	11,47
X. BELASTINGVRIJE RESERVES	0,00	0,00
A. Onttrekking aan de belastingvrije reserves (+)		
B. Overboeking naar de belastingvrije reserves (-)		
X. RESULTAAT	-7.028,36	-792,08
A. Aandeel van derden	0,00	0,00
B. Aandeel van de Groep	-7.028,36	-792,08

(+)/(-)

2.26 Vlaams Belang Provincie Limburg FV

Jaarrekening per 31.12.2024

1. BALANS

ACTIVA

	Boekjaar	Vorig Boekjaar
VASTE ACTIVA	0,00	2.490,00
I. OPRICHTINGKOSTEN	0,00	0,00
II. IMMATERIËLE VASTE ACTIVA	0,00	0,00
III. MATERIËLE VASTE ACTIVA	0,00	0,00
A. Terreinen en gebouwen	0,00	0,00
B. Installaties, machines en uitrusting	0,00	0,00
C. Meubilair en rollend materieel	0,00	0,00
D. Leasing en soortgelijke rechten	0,00	0,00
E. Overige materiële vaste activa	0,00	0,00
F. Activa in aanbouw en vooruitbetalingen	0,00	0,00
IV. FINANCIËLE VASTE ACTIVA	0,00	2.490,00
VLOTTENDE ACTIVA	53.931,15	58.852,36
V. VORDERING OP MEER DAN EEN JAAR	0,00	0,00
A. Handelsvorderingen	0,00	0,00
B. Overige vorderingen	0,00	0,00
VII. VORDERINGEN OP TEN HOOGSTE EEN JAAR	0,00	13,00
A. Vorderingen uit gewone werking	0,00	0,00
B. Overige vorderingen	0,00	13,00
VIII. GELDBELEGGINGEN	0,00	0,00
IX. LIQUIDE MIDDELEN	53.931,15	58.839,36
X. OVERLOPENDE REKENINGEN	0,00	0,00
TOTAAL DER ACTIVA	53.931,15	61.342,36

2.26 Vlaams Belang Provincie Limburg FV

PASSIVA

	Boekjaar	Vorig Boekjaar
EIGEN VERMOGEN	53.308,81	49.056,62
I. MAATSCHAPPELIJK FONDS - KAPITAAL/INBRENG/ UITGIFTEPREMIES-RESERVES (REKENINGEN 10 + 11 +13)	49.056,62	48.689,41
II. HERWAARDERINGSMEERWAARDEN	0,00	0,00
III. OVERGEDRAGEN RESULTAAT :	4.252,19	367,21
overgedragen winst (+)	4.252,19	367,21
overgedragen verlies (-)	0,00	0,00
IV. KAPITAALSUBSIDIES	0,00	0,00
V. BELANGEN VAN DERDEN	0,00	0,00
VOORZIENINGEN EN UITGESTELDE BELASTINGEN	0,00	0,00
VI.A. VOORZIENINGEN VOOR RISICO'S EN KOSTEN	0,00	0,00
A. Voorzieningen voor verkiezingspropaganda	0,00	0,00
B. Voorzieningen voor pensioenen en soortgelijke verplichtingen	0,00	0,00
C. Voorzieningen voor grote herstellings- en onderhoudswerken	0,00	0,00
D. Voorzieningen voor overige risico's en kosten	0,00	0,00
VI.B. UITGESTELDE BELASTINGEN	0,00	0,00
SCHULDEN	622,34	12.285,74
VII. SCHULDEN OP MEER DAN EEN JAAR	0,00	0,00
A. Financiële schulden	0,00	0,00
1. Kredietinstellingen	0,00	0,00
2. Leasingschulden en soortgelijke	0,00	0,00
3. Overige leningen	0,00	0,00
B. Schulden uit gewone werking	0,00	0,00
C. Overige schulden	0,00	0,00
VIII. SCHULDEN OP TEN HOOGSTE EEN JAAR	138,34	12.285,74
A. Schulden op meer dan één jaar die binnen het jaar vervallen	0,00	0,00
B. Financiële schulden	0,00	0,00
1. Kredietinstellingen	0,00	0,00
2. Overige schulden	0,00	0,00
C. Schulden uit gewone werking	0,00	1.728,76
D. Schulden met betrekking tot belastingen, bezoldigingen en sociale lasten	0,00	0,00
1. Belastingen	0,00	0,00
2. Bezoldigingen en sociale lasten	0,00	0,00
E. Overige schulden	138,34	10.556,98
IX. OVERLOPENDE REKENINGEN	484,00	0,00
TOTAAL DER PASSIVA	53.931,15	61.342,36

2.26 Vlaams Belang Provincie Limburg FV

2. RESULTATENREKENING

I. OPBRENGSTEN UIT DE GEWONE WERKING

A.	Belgische overheidsbijdragen	0,00	0,00
B.	Andere bijdragen	34.566,10	30.835,05
	0. Geconsolideerde verbonden entiteiten	32.218,07	24.918,00
	1. Niet geconsolideerde verbonden entiteiten	0,00	3.571,50
	2. Mandatarissen	2.348,03	2.345,55
	3. Andere	0,00	0,00
C.	Lidgeden	7.066,00	4.350,00
D.	Opbrengsten uit het onroerend vermogen	0,00	0,00
E.	Opbrengsten van manifestaties, publicaties en reclame	0,00	0,00
F.	Giften, schenkingen of legaten van natuurlijke personen	0,00	0,00
G.	Diverse opbrengsten	0,00	0,00

II. KOSTEN VOOR DE GEWONE WERKING

A I.	Voorraden en werken in uitvoering	0,00	0,00
	1. Inkopen	0,00	0,00
	2. Wijziging in de voorraad en bestellingen in uitvoering	0,00	0,00
A II.	Dotaties	3.191,00	0,00
	0. Geconsolideerde verbonden entiteiten	0,00	0,00
	1. Niet geconsolideerde verbonden entiteiten	3.191,00	0,00
	2. Mandatarissen	0,00	0,00
	3. Andere	0,00	0,00
B.	Diensten en diverse goederen	34.238,47	34.819,96
	1. Huisvestingskosten	122,80	0,00
	2. Administratie en beheer	15.762,87	4.381,28
	3. Publicaties	0,00	0,00
	4. Reclame, propaganda en vergaderingen, inbegrepen de verkiezingskosten	18.352,80	30.438,68
	5. Diverse kosten	0,00	0,00
C.	Personeelskosten	0,00	0,00
D.	Afschrijvingen en waardeverminderingen op oprichtingskosten, immateriële en materiële vaste activa	0,00	0,00
E.	Waardeverminderingen op voorraden en vorderingen uit de gewone werking	0,00	0,00
F.	Voorzieningen voor risico's en kosten (toevoegingen +, bestedingen -, terugnemingen -)	0,00	0,00
G.	Andere kosten voor de gewone werking	0,00	0,00
H.	Geactiveerde kosten	0,00	0,00
I.	Afschrijvingen op consolidatieverschillen	0,00	0,00

III. RESULTAAT UIT DE GEWONE WERKING
VÓÓR FINANCIËEL RESULTAAT

Boekjaar	Vorig Boekjaar
41.632,10	35.185,05
0,00	0,00
34.566,10	30.835,05
32.218,07	24.918,00
0,00	3.571,50
2.348,03	2.345,55
0,00	0,00
7.066,00	4.350,00
0,00	0,00
0,00	0,00
0,00	0,00
0,00	0,00
0,00	0,00
37.429,47	34.819,96
0,00	0,00
0,00	0,00
0,00	0,00
3.191,00	0,00
0,00	0,00
3.191,00	0,00
0,00	0,00
0,00	0,00
34.238,47	34.819,96
122,80	0,00
15.762,87	4.381,28
0,00	0,00
18.352,80	30.438,68
0,00	0,00
0,00	0,00
0,00	0,00
0,00	0,00
0,00	0,00
0,00	0,00
0,00	0,00
0,00	0,00
0,00	0,00
0,00	0,00
0,00	0,00
0,00	0,00
4.202,63	365,09

(-)

2.26 Vlaams Belang Provincie Limburg FV

	Boekjaar	Vorig Boekjaar
IV. FINANCIËLE OPBRENGSTEN	49,56	2,12
A. Opbrengsten uit financiële vaste activa	0,00	0,00
B. Opbrengsten uit vlottende activa	49,56	2,12
C. Overige financiële opbrengsten	0,00	0,00
V. FINANCIËLE KOSTEN	0,00	0,00
A. Kosten van schulden	0,00	0,00
B. Waardeverminderingen op vlottende activa andere dan bedoeld onder II E	0,00	0,00
C. Overige financiële kosten	0,00	0,00
VI. RESULTAAT UIT DE GEWONE WERKING NA FINANCIËEL RESULTAAT	4.252,19	367,21
VII. NIET-RECURRENTE OPBRENGSTEN	0,00	0,00
VIII. NIET-RECURRENTE KOSTEN	0,00	0,00
IX. BELASTINGEN OP HET RESULTAAT (+) (-)	0,00	0,00
X. BELASTINGVRIJE RESERVES	0,00	0,00
A. Onttrekking aan de belastingvrije reserves (+)		
B. Overboeking naar de belastingvrije reserves (-)		
X. RESULTAAT	4.252,19	367,21
A. Aandeel van derden	0,00	0,00
B. Aandeel van de Groep	4.252,19	367,21

(+)/(-)

2.27 Vlaams Belang Provincieraadsfractie Limburg FV

Jaarrekening per 31.12.2024

1. BALANS

ACTIVA

	Boekjaar	Vorig Boekjaar
VASTE ACTIVA	0,00	0,00
I. OPRICHTINGKOSTEN	0,00	0,00
II. IMMATERIËLE VASTE ACTIVA	0,00	0,00
III. MATERIËLE VASTE ACTIVA	0,00	0,00
A. Terreinen en gebouwen	0,00	0,00
B. Installaties, machines en uitrusting	0,00	0,00
C. Meubilair en rollend materieel	0,00	0,00
D. Leasing en soortgelijke rechten	0,00	0,00
E. Overige materiële vaste activa	0,00	0,00
F. Activa in aanbouw en vooruitbetalingen	0,00	0,00
IV. FINANCIËLE VASTE ACTIVA	0,00	0,00
VLOTTENDE ACTIVA	19.180,68	17.922,58
V. VORDERING OP MEER DAN EEN JAAR	0,00	0,00
A. Handelsvorderingen	0,00	0,00
B. Overige vorderingen	0,00	0,00
VII. VORDERINGEN OP TEN HOOGSTE EEN JAAR	0,00	0,00
A. Vorderingen uit gewone werking	0,00	0,00
B. Overige vorderingen	0,00	0,00
VIII. GELDBELEGGINGEN	0,00	0,00
IX. LIQUIDE MIDDELEN	19.180,68	17.922,58
X. OVERLOPENDE REKENINGEN	0,00	0,00
TOTAAL DER ACTIVA	19.180,68	17.922,58

2.27 Vlaams Belang Provincieraadsfractie Limburg FV

PASSIVA

	Boekjaar	Vorig Boekjaar
EIGEN VERMOGEN	19.180,68	17.922,58
I. MAATSCHAPPELIJK FONDS - KAPITAAL/INBRENG/ UITGIFTEPREMIES-RESERVES (REKENINGEN 10 + 11 +13)	17.922,58	13.277,48
II. HERWAARDERINGSMEERWAARDEN	0,00	0,00
III. OVERGEDRAGEN RESULTAAT :	1.258,10	4.645,10
overgedragen winst (+)	1.258,10	4.645,10
overgedragen verlies (-)	0,00	0
IV. KAPITAALSUBSIDIES	0,00	0,00
V. BELANGEN VAN DERDEN	0,00	0,00
VOORZIENINGEN EN UITGESTELDE BELASTINGEN	0,00	0,00
VI.A. VOORZIENINGEN VOOR RISICO'S EN KOSTEN	0,00	0,00
A. Voorzieningen voor verkiezingspropaganda	0,00	0,00
B. Voorzieningen voor pensioenen en soortgelijke verplichtingen	0,00	0,00
C. Voorzieningen voor grote herstellings- en onderhoudswerken	0,00	0,00
D. Voorzieningen voor overige risico's en kosten	0,00	0,00
VI.B. UITGESTELDE BELASTINGEN	0,00	0,00
SCHULDEN	0,00	0,00
VII. SCHULDEN OP MEER DAN EEN JAAR	0,00	0,00
A. Financiële schulden	0,00	0,00
1. Kredietinstellingen	0,00	0,00
2. Leasingschulden en soortgelijke	0,00	0,00
3. Overige leningen	0,00	0,00
B. Schulden uit gewone werking	0,00	0,00
C. Overige schulden	0,00	0,00
VIII. SCHULDEN OP TEN HOOGSTE EEN JAAR	0,00	0,00
A. Schulden op meer dan één jaar die binnen het jaar vervallen	0,00	0,00
B. Financiële schulden	0,00	0,00
1. Kredietinstellingen	0,00	0,00
2. Overige schulden	0,00	0,00
C. Schulden uit gewone werking	0,00	0,00
D. Schulden met betrekking tot belastingen, bezoldigingen en sociale lasten	0,00	0,00
1. Belastingen	0,00	0,00
2. Bezoldigingen en sociale lasten	0,00	0,00
E. Overige schulden	0,00	0,00
IX. OVERLOPENDE REKENINGEN	0,00	0,00
TOTAAL DER PASSIVA	19.180,68	17.922,58

2.27 Vlaams Belang Provincieraadsfractie Limburg FV

	Boekjaar	Vorig Boekjaar
IV. FINANCIËLE OPBRENGSTEN	0,00	0,00
A. Opbrengsten uit financiële vaste activa	0,00	0,00
B. Opbrengsten uit vlottende activa	0,00	0,00
C. Overige financiële opbrengsten	0,00	0,00
V. FINANCIËLE KOSTEN	0,00	0,00
A. Kosten van schulden	0,00	0,00
B. Waardeverminderingen op vlottende activa andere dan bedoeld onder II E	0,00	0,00
C. Overige financiële kosten	0,00	0,00
VI. RESULTAAT UIT DE GEWONE WERKING NA FINANCIËEL RESULTAAT	1.258,10	4.645,10
VII. NIET-RECURRENTE OPBRENGSTEN	0,00	0,00
VIII. NIET-RECURRENTE KOSTEN	0,00	0,00
IX. BELASTINGEN OP HET RESULTAAT (+) (-)	0,00	0,00
X. BELASTINGVRIJE RESERVES	0,00	0,00
A. Onttrekking aan de belastingvrije reserves (+)		
B. Overboeking naar de belastingvrije reserves (-)		
X. RESULTAAT	1.258,10	4.645,10
A. Aandeel van derden	0,00	0,00
B. Aandeel van de Groep	1.258,10	4.645,10

(+)/(-)

2.28 Vlaams Belang Regio Limburg FV

Jaarrekening per 31.12.2024

1. BALANS

ACTIVA

	Boekjaar	Vorig Boekjaar
VASTE ACTIVA	0,00	0,00
I. OPRICHTINGKOSTEN	0,00	0,00
II. IMMATERIËLE VASTE ACTIVA	0,00	0,00
III. MATERIËLE VASTE ACTIVA	0,00	0,00
A. Terreinen en gebouwen	0,00	0,00
B. Installaties, machines en uitrusting	0,00	0,00
C. Meubilair en rollend materieel	0,00	0,00
D. Leasing en soortgelijke rechten	0,00	0,00
E. Overige materiële vaste activa	0,00	0,00
F. Activa in aanbouw en vooruitbetalingen	0,00	0,00
IV. FINANCIËLE VASTE ACTIVA	0,00	0,00
VLOTTENDE ACTIVA	88.627,11	94.000,57
V. VORDERING OP MEER DAN EEN JAAR	0,00	0,00
A. Handelsvorderingen	0,00	0,00
B. Overige vorderingen	0,00	0,00
VII. VORDERINGEN OP TEN HOOGSTE EEN JAAR	0,00	0,00
A. Vorderingen uit gewone werking	0,00	0,00
B. Overige vorderingen	0,00	0,00
VIII. GELDBELEGGINGEN	0,00	0,00
IX. LIQUIDE MIDDELEN	88.627,11	93.875,64
X. OVERLOPENDE REKENINGEN	0,00	124,93
TOTAAL DER ACTIVA	88.627,11	94.000,57

2.28 Vlaams Belang Regio Limburg FV

PASSIVA

	Boekjaar	Vorig Boekjaar
EIGEN VERMOGEN	83.053,71	84.172,72
I. MAATSCHAPPELIJK FONDS - KAPITAAL/INBRENG/ UITGIFTEPREMIES-RESERVES (REKENINGEN 10 + 11 +13)	84.172,72	84.882,34
II. HERWAARDERINGSMEERWAARDEN	0,00	0,00
III. OVERGEDRAGEN RESULTAAT :		
overgedragen winst	(+) 0,00	0,00
overgedragen verlies	(-) -1.119,01	-709,62
IV. KAPITAALSUBSIDIES	0,00	0,00
V. BELANGEN VAN DERDEN	0,00	0,00
VOORZIENINGEN EN UITGESTELDE BELASTINGEN	0,00	0,00
VI.A. VOORZIENINGEN VOOR RISICO'S EN KOSTEN	0,00	0,00
A. Voorzieningen voor verkiezingspropaganda	0,00	0,00
B. Voorzieningen voor pensioenen en soortgelijke verplichtingen	0,00	0,00
C. Voorzieningen voor grote herstellings- en onderhoudswerken	0,00	0,00
D. Voorzieningen voor overige risico's en kosten	0,00	0,00
VI.B. UITGESTELDE BELASTINGEN	0,00	0,00
SCHULDEN	5.573,40	9.827,85
VII. SCHULDEN OP MEER DAN EEN JAAR	0,00	0,00
A. Financiële schulden	0,00	0,00
1. Kredietinstellingen	0,00	0,00
2. Leasingschulden en soortgelijke	0,00	0,00
3. Overige leningen	0,00	0,00
B. Schulden uit gewone werking	0,00	0,00
C. Overige schulden	0,00	0,00
VIII. SCHULDEN OP TEN HOOGSTE EEN JAAR	5.573,40	9.784,35
A. Schulden op meer dan één jaar die binnen het jaar vervallen	0,00	0,00
B. Financiële schulden	0,00	0,00
1. Kredietinstellingen	0,00	0,00
2. Overige schulden	0,00	0,00
C. Schulden uit gewone werking	0,00	0,00
D. Schulden met betrekking tot belastingen, bezoldigingen en sociale lasten	0,00	0,00
1. Belastingen	0,00	0,00
2. Bezoldigingen en sociale lasten	0,00	0,00
E. Overige schulden	5.573,40	9.784,35
IX. OVERLOPENDE REKENINGEN	0,00	43,50
TOTAAL DER PASSIVA	88.627,11	94.000,57

2.28 Vlaams Belang Regio Limburg FV

	Boekjaar	Vorig Boekjaar
IV. FINANCIËLE OPBRENGSTEN	17,86	174,01
A. Opbrengsten uit financiële vaste activa	0,00	0,00
B. Opbrengsten uit vlottende activa	17,86	174,01
C. Overige financiële opbrengsten	0,00	0,00
V. FINANCIËLE KOSTEN	0,00	40,00
A. Kosten van schulden	0,00	0,00
B. Waardeverminderingen op vlottende activa andere dan bedoeld onder II E	0,00	0,00
C. Overige financiële kosten	0,00	40,00
VI. RESULTAAT UIT DE GEWONE WERKING NA FINANCIËEL RESULTAAT	-1.113,65	-657,42
VII. NIET-RECURRENTE OPBRENGSTEN	0,00	0,00
VIII. NIET-RECURRENTE KOSTEN	0,00	0,00
IX. BELASTINGEN OP HET RESULTAAT (+) (-)	5,36	52,20
X. BELASTINGVRIJE RESERVES	0,00	0,00
A. Onttrekking aan de belastingvrije reserves (+)		
B. Overboeking naar de belastingvrije reserves (-)		
X. RESULTAAT	-1.119,01	-709,62
A. Aandeel van derden	0,00	0,00
B. Aandeel van de Groep	-1.119,01	-709,62

(+)/(-)

2.29 Vlaams Belang Provincie Oost-Vlaanderen FV

Jaarrekening per 31.12.2024

1. BALANS

ACTIVA

	Boekjaar	Vorig Boekjaar
VASTE ACTIVA	0,00	0,00
I. OPRICHTINGKOSTEN	0,00	0,00
II. IMMATERIËLE VASTE ACTIVA	0,00	0,00
III. MATERIËLE VASTE ACTIVA	0,00	0,00
A. Terreinen en gebouwen	0,00	0,00
B. Installaties, machines en uitrusting	0,00	0,00
C. Meubilair en rollend materieel	0,00	0,00
D. Leasing en soortgelijke rechten	0,00	0,00
E. Overige materiële vaste activa	0,00	0,00
F. Activa in aanbouw en vooruitbetalingen	0,00	0,00
IV. FINANCIËLE VASTE ACTIVA	0,00	0,00
VLOTTENDE ACTIVA	59.318,05	53.964,84
V. VORDERING OP MEER DAN EEN JAAR	0,00	0,00
A. Handelsvorderingen	0,00	0,00
B. Overige vorderingen	0,00	0,00
VII. VORDERINGEN OP TEN HOOGSTE EEN JAAR	0,00	0,00
A. Vorderingen uit gewone werking	0,00	0,00
B. Overige vorderingen	0,00	0,00
VIII. GELDBELEGGINGEN	0,00	0,00
IX. LIQUIDE MIDDELEN	59.318,05	53.964,84
X. OVERLOPENDE REKENINGEN	0,00	0,00
TOTAAL DER ACTIVA	59.318,05	53.964,84

2.29 Vlaams Belang Provincie Oost-Vlaanderen FV

PASSIVA

	Boekjaar	Vorig Boekjaar
EIGEN VERMOGEN	58.545,33	52.418,18
I. MAATSCHAPPELIJK FONDS - KAPITAAL/INBRENG/ UITGIFTEPREMIES-RESERVES (REKENINGEN 10 + 11 +13)	52.418,18	59.324,02
II. HERWAARDERINGSMEERWAARDEN	0,00	0,00
III. OVERGEDRAGEN RESULTAAT :	6.127,15	-6.905,84
overgedragen winst (+)	6.127,15	0,00
overgedragen verlies (-)	0,00	-6.905,84
IV. KAPITAALSUBSIDIES	0,00	0,00
V. BELANGEN VAN DERDEN	0,00	0,00
VOORZIENINGEN EN UITGESTELDE BELASTINGEN	0,00	0,00
VI.A. VOORZIENINGEN VOOR RISICO'S EN KOSTEN	0,00	0,00
A. Voorzieningen voor verkiezingspropaganda	0,00	0,00
B. Voorzieningen voor pensioenen en soortgelijke verplichtingen	0,00	0,00
C. Voorzieningen voor grote herstellings- en onderhoudswerken	0,00	0,00
D. Voorzieningen voor overige risico's en kosten	0,00	0,00
VI.B. UITGESTELDE BELASTINGEN	0,00	0,00
SCHULDEN	772,72	1.546,66
VII. SCHULDEN OP MEER DAN EEN JAAR	0,00	0,00
A. Financiële schulden	0,00	0,00
1. Kredietinstellingen	0,00	0,00
2. Leasingschulden en soortgelijke	0,00	0,00
3. Overige leningen	0,00	0,00
B. Schulden uit gewone werking	0,00	0,00
C. Overige schulden	0,00	0,00
VIII. SCHULDEN OP TEN HOOGSTE EEN JAAR	32,00	1.546,66
A. Schulden op meer dan één jaar die binnen het jaar vervallen	0,00	0,00
B. Financiële schulden	0,00	0,00
1. Kredietinstellingen	0,00	0,00
2. Overige schulden	0,00	0,00
C. Schulden uit gewone werking	32,00	1.546,66
D. Schulden met betrekking tot belastingen, bezoldigingen en sociale lasten	0,00	0,00
1. Belastingen	0,00	0,00
2. Bezoldigingen en sociale lasten	0,00	0,00
E. Overige schulden	0,00	0,00
IX. OVERLOPENDE REKENINGEN	740,72	0,00
TOTAAL DER PASSIVA	59.318,05	53.964,84

2.29 Vlaams Belang Provincie Oost-Vlaanderen FV

	Boekjaar	Vorig Boekjaar
IV. FINANCIËLE OPBRENGSTEN	247,81	188,13
A. Opbrengsten uit financiële vaste activa	0,00	0,00
B. Opbrengsten uit vlottende activa	247,81	188,13
C. Overige financiële opbrengsten	0,00	0,00
V. FINANCIËLE KOSTEN	1,00	1,26
A. Kosten van schulden	0,00	0,00
B. Waardeverminderingen op vlottende activa andere dan bedoeld onder II E	0,00	0,00
C. Overige financiële kosten	1,00	1,26
VI. RESULTAAT UIT DE GEWONE WERKING NA FINANCIEEL RESULTAAT	6.164,32	-6.877,62
VII. NIET-RECURRENTE OPBRENGSTEN	0,00	0,00
VIII. NIET-RECURRENTE KOSTEN	0,00	0,00
IX. BELASTINGEN OP HET RESULTAAT (+) (-)	37,17	28,22
X. BELASTINGVRIJE RESERVES	0,00	0,00
A. Onttrekking aan de belastingvrije reserves (+)		
B. Overboeking naar de belastingvrije reserves (-)		
X. RESULTAAT	6.127,15	-6.905,84
A. Aandeel van derden	0,00	0,00
B. Aandeel van de Groep	6.127,15	-6.905,84

(+)/(-)

2.30 Viaams Belang Provincieraadsfractie Oost-Vlaanderen FV

Jaarrekening per 31.12.2024

1. BALANS

ACTIVA

	Boekjaar	Vorig Boekjaar
VASTE ACTIVA	0,00	0,00
I. OPRICHTINGKOSTEN	0,00	0,00
II. IMMATERIËLE VASTE ACTIVA	0,00	0,00
III. MATERIËLE VASTE ACTIVA	0,00	0,00
A. Terreinen en gebouwen	0,00	0,00
B. Installaties, machines en uitrusting	0,00	0,00
C. Meubilair en rollend materieel	0,00	0,00
D. Leasing en soortgelijke rechten	0,00	0,00
E. Overige materiële vaste activa	0,00	0,00
F. Activa in aanbouw en vooruitbetalingen	0,00	0,00
IV. FINANCIËLE VASTE ACTIVA	0,00	0,00
VLOTTENDE ACTIVA	2.422,96	7.137,53
V. VORDERING OP MEER DAN EEN JAAR	0,00	0,00
A. Handelsvorderingen	0,00	0,00
B. Overige vorderingen	0,00	0,00
VII. VORDERINGEN OP TEN HOOGSTE EEN JAAR	0,00	0,00
A. Vorderingen uit gewone werking	0,00	0,00
B. Overige vorderingen	0,00	0,00
VIII. GELDBELEGGINGEN	0,00	0,00
IX. LIQUIDE MIDDELEN	2.422,96	7.137,53
X. OVERLOPENDE REKENINGEN	0,00	0,00
TOTAAL DER ACTIVA	2.422,96	7.137,53

2.30 Vlaams Belang Provincieraadsfractie Oost-Vlaanderen FV

PASSIVA

	Boekjaar	Vorig Boekjaar
EIGEN VERMOGEN	2.326,91	7.137,53
I. MAATSCHAPPELIJK FONDS - KAPITAAL/INBRENG/ UITGIFTEPREMIES-RESERVES (REKENINGEN 10 + 11 +13)	7.137,53	7.159,62
II. HERWAARDERINGSMEERWAARDEN	0,00	0,00
III. OVERGEDRAGEN RESULTAAT :		
overgedragen winst	(+) 0,00	0,00
overgedragen verlies	(-) -4.810,62	-22,09
IV. KAPITAALSUBSIDIES	0,00	0,00
V. BELANGEN VAN DERDEN	0,00	0,00
VOORZIENINGEN EN UITGESTELDE BELASTINGEN	0,00	0,00
VI.A. VOORZIENINGEN VOOR RISICO'S EN KOSTEN	0,00	0,00
A. Voorzieningen voor verkiezingspropaganda	0,00	0,00
B. Voorzieningen voor pensioenen en soortgelijke verplichtingen	0,00	0,00
C. Voorzieningen voor grote herstellings- en onderhoudswerken	0,00	0,00
D. Voorzieningen voor overige risico's en kosten	0,00	0,00
VI.B. UITGESTELDE BELASTINGEN	0,00	0,00
SCHULDEN	96,05	0,00
VII. SCHULDEN OP MEER DAN EEN JAAR	0,00	0,00
A. Financiële schulden	0,00	0,00
1. Kredietinstellingen	0,00	0,00
2. Leasingschulden en soortgelijke	0,00	0,00
3. Overige leningen	0,00	0,00
B. Schulden uit gewone werking	0,00	0,00
C. Overige schulden	0,00	0,00
VIII. SCHULDEN OP TEN HOOGSTE EEN JAAR	96,05	0,00
A. Schulden op meer dan één jaar die binnen het jaar vervallen	0,00	0,00
B. Financiële schulden	0,00	0,00
1. Kredietinstellingen	0,00	0,00
2. Overige schulden	0,00	0,00
C. Schulden uit gewone werking	96,05	0,00
D. Schulden met betrekking tot belastingen, bezoldigingen en sociale lasten	0,00	0,00
1. Belastingen	0,00	0,00
2. Bezoldigingen en sociale lasten	0,00	0,00
E. Overige schulden	0,00	0,00
IX. OVERLOPENDE REKENINGEN	0,00	0,00
TOTAAL DER PASSIVA	2.422,96	7.137,53

2.30 Vlaams Belang Provincieraadsfractie Oost-Vlaanderen FV

2. RESULTATENREKENING

I. OPBRENGSTEN UIT DE GEWONE WERKING

- A. Belgische overheidsbijdragen
 B. Andere bijdragen
 0. Geconsolideerde verbonden entiteiten
 1. Niet geconsolideerde verbonden entiteiten
 2. Mandatarissen
 3. Andere
 C. Lidgelden
 D. Opbrengsten uit het onroerend vermogen
 E. Opbrengsten van manifestaties, publicaties en reclame
 F. Giften, schenkingen of legaten van natuurlijke personen
 G. Diverse opbrengsten

II. KOSTEN VOOR DE GEWONE WERKING

- A I. Voorraden en werken in uitvoering
 1. Inkopen
 2. Wijziging in de voorraad en bestellingen in uitvoering
 A II. Dotaties
 0. Geconsolideerde verbonden entiteiten
 1. Niet geconsolideerde verbonden entiteiten
 2. Mandatarissen
 3. Andere
 B. Diensten en diverse goederen
 1. Huisvestingskosten
 2. Administratie en beheer
 3. Publicaties
 4. Reclame, propaganda en vergaderingen,
 inbegrepen de verkiezingskosten
 5. Diverse kosten
 C. Personeelskosten
 D. Afschrijvingen en waardeverminderingen op oprichtingskosten,
 immateriële en materiële vaste activa
 E. Waardeverminderingen op voorraden en vorderingen uit de
 gewone werking
 F. Voorzieningen voor risico's en kosten (toevoegingen +,
 bestedingen -, terugnemingen -)
 G. Andere kosten voor de gewone werking
 H. Geactiveerde kosten
 I. Afschrijvingen op consolidatieverschillen

III. RESULTAAT UIT DE GEWONE WERKING
VÓÓR FINANCIËEL RESULTAAT

	Boekjaar	Vorig Boekjaar
	5.000,00	5.000,00
A. Belgische overheidsbijdragen	0,00	0,00
B. Andere bijdragen	5.000,00	5.000,00
0. Geconsolideerde verbonden entiteiten	5.000,00	5.000,00
1. Niet geconsolideerde verbonden entiteiten	0,00	0,00
2. Mandatarissen	0,00	0,00
3. Andere	0,00	0,00
C. Lidgelden	0,00	0,00
D. Opbrengsten uit het onroerend vermogen	0,00	0,00
E. Opbrengsten van manifestaties, publicaties en reclame	0,00	0,00
F. Giften, schenkingen of legaten van natuurlijke personen	0,00	0,00
G. Diverse opbrengsten	0,00	0,00
	9.810,62	5.022,09
A I. Voorraden en werken in uitvoering	0,00	0,00
1. Inkopen	0,00	0,00
2. Wijziging in de voorraad en bestellingen in uitvoering	0,00	0,00
A II. Dotaties	0,00	0,00
0. Geconsolideerde verbonden entiteiten	0,00	0,00
1. Niet geconsolideerde verbonden entiteiten	0,00	0,00
2. Mandatarissen	0,00	0,00
3. Andere	0,00	0,00
B. Diensten en diverse goederen	9.810,62	5.022,09
1. Huisvestingskosten	0,00	0,00
2. Administratie en beheer	8.897,52	3.289,63
3. Publicaties	0,00	0,00
4. Reclame, propaganda en vergaderingen, inbegrepen de verkiezingskosten	913,10	1.732,46
5. Diverse kosten	0,00	0,00
C. Personeelskosten	0,00	0,00
D. Afschrijvingen en waardeverminderingen op oprichtingskosten, immateriële en materiële vaste activa	0,00	0,00
E. Waardeverminderingen op voorraden en vorderingen uit de gewone werking	0,00	0,00
F. Voorzieningen voor risico's en kosten (toevoegingen +, bestedingen -, terugnemingen -)	0,00	0,00
G. Andere kosten voor de gewone werking	0,00	0,00
H. Geactiveerde kosten	0,00	0,00
I. Afschrijvingen op consolidatieverschillen	0,00	0,00
	-4.810,62	-22,09

(-)

2.30 Vlaams Belang Provincieraadsfractie Oost-Vlaanderen FV

	Boekjaar	Vorig Boekjaar
IV. FINANCIËLE OPBRENGSTEN	0,00	0,00
A. Opbrengsten uit financiële vaste activa	0,00	0,00
B. Opbrengsten uit vlottende activa	0,00	0,00
C. Overige financiële opbrengsten	0,00	0,00
V. FINANCIËLE KOSTEN	0,00	0,00
A. Kosten van schulden	0,00	0,00
B. Waardeverminderingen op vlottende activa andere dan bedoeld onder II E	0,00	0,00
C. Overige financiële kosten	0,00	0,00
VI. RESULTAAT UIT DE GEWONE WERKING NA FINANCIËEL RESULTAAT	-4.810,62	-22,09
VII. NIET-RECURRENTE OPBRENGSTEN	0,00	0,00
VIII. NIET-RECURRENTE KOSTEN	0,00	0,00
IX. BELASTINGEN OP HET RESULTAAT (+) (-)	0,00	0,00
X. BELASTINGVRIJE RESERVES	0,00	0,00
A. Onttrekking aan de belastingvrije reserves (+)		
B. Overboeking naar de belastingvrije reserves (-)		
X. RESULTAAT (+)/(-)	-4.810,62	-22,09
A. Aandeel van derden	0,00	0,00
B. Aandeel van de Groep	-4.810,62	-22,09

2.31 Vlaams Belang Regio Aalst - Oudenaarde FV

Jaarrekening per 31.12.2024

1. BALANS

ACTIVA

	Boekjaar	Vorig Boekjaar
VASTE ACTIVA	0,00	0,00
I. OPRICHTINGKOSTEN	0,00	0,00
II. IMMATERIËLE VASTE ACTIVA	0,00	0,00
III. MATERIËLE VASTE ACTIVA	0,00	0,00
A. Terreinen en gebouwen	0,00	0,00
B. Installaties, machines en uitrusting	0,00	0,00
C. Meubilair en rollend materieel	0,00	0,00
D. Leasing en soortgelijke rechten	0,00	0,00
E. Overige materiële vaste activa	0,00	0,00
F. Activa in aanbouw en vooruitbetalingen	0,00	0,00
IV. FINANCIËLE VASTE ACTIVA	0,00	0,00
VLOTTENDE ACTIVA	11.051,28	10.979,68
V. VORDERING OP MEER DAN EEN JAAR	0,00	0,00
A. Handelsvorderingen	0,00	0,00
B. Overige vorderingen	0,00	0,00
VII. VORDERINGEN OP TEN HOOGSTE EEN JAAR	0,00	0,00
A. Vorderingen uit gewone werking	0,00	0,00
B. Overige vorderingen	0,00	0,00
VIII. GELDBELEGGINGEN	0,00	0,00
IX. LIQUIDE MIDDELEN	10.162,80	10.091,20
X. OVERLOPENDE REKENINGEN	888,48	888,48
TOTAAL DER ACTIVA	11.051,28	10.979,68

2.31 Vlaams Belang Regio Aalst - Oudenaarde FV

PASSIVA

	Boekjaar	Vorig Boekjaar
EIGEN VERMOGEN	11.051,28	10.979,68
I. MAATSCHAPPELIJK FONDS - KAPITAAL/INBRENG/ UITGIFTEPREMIES-RESERVES (REKENINGEN 10 + 11 +13)	10.979,68	10.351,13
II. HERWAARDERINGSMEERWAARDEN	0,00	0,00
III. OVERGEDRAGEN RESULTAAT :	71,60	628,55
overgedragen winst	(+) 71,60	628,55
overgedragen verlies	(-) 0,00	0,00
IV. KAPITAALSUBSIDIES	0,00	0,00
V. BELANGEN VAN DERDEN	0,00	0,00
VOORZIENINGEN EN UITGESTELDE BELASTINGEN	0,00	0,00
VI.A. VOORZIENINGEN VOOR RISICO'S EN KOSTEN	0,00	0,00
A. Voorzieningen voor verkiezingspropaganda	0,00	0,00
B. Voorzieningen voor pensioenen en soortgelijke verplichtingen	0,00	0,00
C. Voorzieningen voor grote herstellings- en onderhoudswerken	0,00	0,00
D. Voorzieningen voor overige risico's en kosten	0,00	0,00
VI.B. UITGESTELDE BELASTINGEN	0,00	0,00
SCHULDEN	0,00	0,00
VII. SCHULDEN OP MEER DAN EEN JAAR	0,00	0,00
A. Financiële schulden	0,00	0,00
1. Kredietinstellingen	0,00	0,00
2. Leasingschulden en soortgelijke	0,00	0,00
3. Overige leningen	0,00	0,00
B. Schulden uit gewone werking	0,00	0,00
C. Overige schulden	0,00	0,00
VIII. SCHULDEN OP TEN HOOGSTE EEN JAAR	0,00	0,00
A. Schulden op meer dan één jaar die binnen het jaar vervallen	0,00	0,00
B. Financiële schulden	0,00	0,00
1. Kredietinstellingen	0,00	0,00
2. Overige schulden	0,00	0,00
C. Schulden uit gewone werking	0,00	0,00
D. Schulden met betrekking tot belastingen, bezoldigingen en sociale lasten	0,00	0,00
1. Belastingen	0,00	0,00
2. Bezoldigingen en sociale lasten	0,00	0,00
E. Overige schulden	0,00	0,00
IX. OVERLOPENDE REKENINGEN	0,00	0,00
TOTAAL DER PASSIVA	11.051,28	10.979,68

2.31 Vlaams Belang Regio Aalst - Oudenaarde FV

2. RESULTATENREKENING

I. OPBRENGSTEN UIT DE GEWONE WERKING

A. Belgische overheidsbijdragen	0,00	0,00
B. Andere bijdragen	0,00	0,00
0. Geconsolideerde verbonden entiteiten	0,00	0,00
1. Niet geconsolideerde verbonden entiteiten	0,00	0,00
2. Mandatarissen	0,00	0,00
3. Andere	0,00	0,00
C. Lidgelden	1.185,00	1.636,50
D. Opbrengsten uit het onroerend vermogen	0,00	0,00
E. Opbrengsten van manifestaties, publicaties en reclame	0,00	0,00
F. Giften, schenkingen of legaten van natuurlijke personen	0,00	0,00
G. Diverse opbrengsten	444,24	888,48

II. KOSTEN VOOR DE GEWONE WERKING

A I. Voorraden en werken in uitvoering	0,00	0,00
1. Inkopen	0,00	0,00
2. Wijziging in de voorraad en bestellingen in uitvoering	0,00	0,00
A II. Dotaties	0,00	0,00
0. Geconsolideerde verbonden entiteiten	0,00	0,00
1. Niet geconsolideerde verbonden entiteiten	0,00	0,00
2. Mandatarissen	0,00	0,00
3. Andere	0,00	0,00
B. Diensten en diverse goederen	1.557,64	1.896,43
1. Huisvestingskosten	994,24	0,00
2. Administratie en beheer	161,50	142,95
3. Publicaties	0,00	0,00
4. Reclame, propaganda en vergaderingen, inbegrepen de verkiezingskosten	401,90	1.753,48
5. Diverse kosten	0,00	0,00
C. Personeelskosten	0,00	0,00
D. Afschrijvingen en waardeverminderingen op oprichtingskosten, immateriële en materiële vaste activa	0,00	0,00
E. Waardeverminderingen op voorraden en vorderingen uit de gewone werking	0,00	0,00
F. Voorzieningen voor risico's en kosten (toevoegingen +, bestedingen -, terugnemingen -)	0,00	0,00
G. Andere kosten voor de gewone werking	0,00	0,00
H. Geactiveerde kosten	0,00	0,00
I. Afschrijvingen op consolidatieverschillen	(-)	0,00

III. RESULTAAT UIT DE GEWONE WERKING
VÓÓR FINANCIËEL RESULTAAT

Boekjaar	Vorig Boekjaar
1.629,24	2.524,98
0,00	0,00
0,00	0,00
0,00	0,00
0,00	0,00
0,00	0,00
0,00	0,00
1.185,00	1.636,50
0,00	0,00
0,00	0,00
0,00	0,00
444,24	888,48
1.557,64	1.896,43
0,00	0,00
0,00	0,00
0,00	0,00
0,00	0,00
0,00	0,00
0,00	0,00
0,00	0,00
1.557,64	1.896,43
994,24	0,00
161,50	142,95
0,00	0,00
401,90	1.753,48
0,00	0,00
0,00	0,00
0,00	0,00
0,00	0,00
0,00	0,00
0,00	0,00
0,00	0,00
(-)	0,00
71,60	628,55

Vlaams Belang
bijlage bij het financiële verslag

Jaarrekening 2024 per entiteit

2.31 Vlaams Belang Regio Aalst - Oudenaarde FV

	Boekjaar	Vorig Boekjaar
IV. FINANCIËLE OPBRENGSTEN	0,00	0,00
A. Opbrengsten uit financiële vaste activa	0,00	0,00
B. Opbrengsten uit vlottende activa	0,00	0,00
C. Overige financiële opbrengsten	0,00	0,00
V. FINANCIËLE KOSTEN	0,00	0,00
A. Kosten van schulden	0,00	0,00
B. Waardeverminderingen op vlottende activa andere dan bedoeld onder II E	0,00	0,00
C. Overige financiële kosten	0,00	0,00
VI. RESULTAAT UIT DE GEWONE WERKING NA FINANCIËEL RESULTAAT	71,60	628,55
VII. NIET-RECURRENTE OPBRENGSTEN	0,00	0,00
VIII. NIET-RECURRENTE KOSTEN	0,00	0,00
IX. BELASTINGEN OP HET RESULTAAT (+) (-)	0,00	0,00
X. BELASTINGVRIJE RESERVES	0,00	0,00
A. Onttrekking aan de belastingvrije reserves (+)		
B. Overboeking naar de belastingvrije reserves (-)		
X. RESULTAAT	71,60	628,55
A. Aandeel van derden	0,00	0,00
B. Aandeel van de Groep	71,60	628,55

(+)(-)

2.32 Vlaams Belang Regio Dendermonde-Sint-Niklaas FV

Jaarrekening per 31.12.2024

1. BALANS

ACTIVA

	Boekjaar	Vorig Boekjaar
VASTE ACTIVA	0,00	0,00
I. OPRICHTINGKOSTEN	0,00	0,00
II. IMMATERIËLE VASTE ACTIVA	0,00	0,00
III. MATERIËLE VASTE ACTIVA	0,00	0,00
A. Terreinen en gebouwen	0,00	0,00
B. Installaties, machines en uitrusting	0,00	0,00
C. Meubilair en rolfend materieel	0,00	0,00
D. Leasing en soortgelijke rechten	0,00	0,00
E. Overige materiële vaste activa	0,00	0,00
F. Activa in aanbouw en vooruitbetalingen	0,00	0,00
IV. FINANCIËLE VASTE ACTIVA	0,00	0,00
VLOTTENDE ACTIVA	16.273,93	16.360,02
V. VORDERING OP MEER DAN EEN JAAR	0,00	0,00
A. Handelsvorderingen	0,00	0,00
B. Overige vorderingen	0,00	0,00
VII. VORDERINGEN OP TEN HOOGSTE EEN JAAR	0,00	0,00
A. Vorderingen uit gewone werking	0,00	0,00
B. Overige vorderingen	0,00	0,00
VIII. GELDBELEGGINGEN	0,00	0,00
IX. LIQUIDE MIDDELEN	16.273,93	16.360,02
X. OVERLOPENDE REKENINGEN	0,00	0,00
TOTAAL DER ACTIVA	16.273,93	16.360,02

2.32 Vlaams Belang Regio Dendermonde-Sint-Niklaas FV

PASSIVA

EIGEN VERMOGEN

I. MAATSCHAPPELIJK FONDS - KAPITAAL/INBRENG/
UITGIFTEPREMIES-RESERVES
(REKENINGEN 10 + 11 +13)

II. HERWAARDERINGSMEERWAARDEN

III. OVERGEDRAGEN RESULTAAT :

overgedragen winst

overgedragen verlies

IV. KAPITAALSUBSIDIES

V. BELANGEN VAN DERDEN

VOORZIENINGEN EN UITGESTELDE BELASTINGEN

VI.A. VOORZIENINGEN VOOR RISICO'S EN KOSTEN

- A. Voorzieningen voor verkiezingspropaganda
B. Voorzieningen voor pensioenen en soortgelijke verplichtingen
C. Voorzieningen voor grote herstellings- en onderhoudswerken
D. Voorzieningen voor overige risico's en kosten

VI.B. UITGESTELDE BELASTINGEN

SCHULDEN

VII. SCHULDEN OP MEER DAN EEN JAAR

- A. Financiële schulden
1. Kredietinstellingen
2. Leasingschulden en soortgelijke
3. Overige leningen
B. Schulden uit gewone werking
C. Overige schulden

VIII. SCHULDEN OP TEN HOOGSTE EEN JAAR

- A. Schulden op meer dan één jaar die binnen het jaar vervallen
B. Financiële schulden
1. Kredietinstellingen
2. Overige schulden
C. Schulden uit gewone werking
D. Schulden met betrekking tot belastingen, bezoldigingen en sociale lasten
1. Belastingen
2. Bezoldigingen en sociale lasten
E. Overige schulden

IX. OVERLOPENDE REKENINGEN

TOTAAL DER PASSIVA

	Boekjaar	Vorig Boekjaar
	15.163,93	16.360,02
I.	16.360,02	20.156,93
II.	0,00	0,00
III.	-1.196,09	-3.796,91
(+)	0,00	0,00
(-)	-1.196,09	-3.796,91
IV.	0,00	0,00
V.	0,00	0,00
	0,00	0,00
VI.A.	0,00	0,00
A.	0,00	0,00
B.	0,00	0,00
C.	0,00	0,00
D.	0,00	0,00
VI.B.	0,00	0,00
	1.110,00	0,00
VII.	0,00	0,00
A.	0,00	0,00
1.	0,00	0,00
2.	0,00	0,00
3.	0,00	0,00
B.	0,00	0,00
C.	0,00	0,00
VIII.	1.110,00	0,00
A.	0,00	0,00
B.	0,00	0,00
1.	0,00	0,00
2.	0,00	0,00
C.	0,00	0,00
D.	0,00	0,00
1.	0,00	0,00
2.	0,00	0,00
E.	1.110,00	0,00
IX.	0,00	0,00
	16.273,93	16.360,02

2.32 Vlaams Belang Regio Dendermonde-Sint-Niklaas FV

	Boekjaar	Vorig Boekjaar
IV. FINANCIËLE OPBRENGSTEN	51,10	63,29
A. Opbrengsten uit financiële vaste activa	0,00	0,00
B. Opbrengsten uit vlottende activa	51,10	63,29
C. Overige financiële opbrengsten	0,00	0,00
V. FINANCIËLE KOSTEN	0,00	0,00
A. Kosten van schulden	0,00	0,00
B. Waardeverminderingen op vlottende activa andere dan bedoeld onder II E	0,00	0,00
C. Overige financiële kosten	0,00	0,00
VI. RESULTAAT UIT DE GEWONE WERKING NA FINANCIEEL RESULTAAT	-1.196,09	-3.777,92
VII. NIET-RECURRENTE OPBRENGSTEN	0,00	0,00
VIII. NIET-RECURRENTE KOSTEN	0,00	0,00
IX. BELASTINGEN OP HET RESULTAAT (+) (-)	0,00	18,99
X. BELASTINGVRIJE RESERVES	0,00	0,00
A. Onttrekking aan de belastingvrije reserves (+)		
B. Overboeking naar de belastingvrije reserves (-)		
X. RESULTAAT	-1.196,09	-3.796,91
A. Aandeel van derden	0,00	0,00
B. Aandeel van de Groep	-1.196,09	-3.796,91

(+)/(-)

2.33 Vlaams Belang Regio Gent-Eeklo FV

Jaarrekening per 31.12.2024

1. BALANS

ACTIVA

	Boekjaar	Vorig Boekjaar
VASTE ACTIVA	0,00	0,00
I. OPRICHTINGKOSTEN	0,00	0,00
II. IMMATERIËLE VASTE ACTIVA	0,00	0,00
III. MATERIËLE VASTE ACTIVA	0,00	0,00
A. Terreinen en gebouwen	0,00	0,00
B. Installaties, machines en uitrusting	0,00	0,00
C. Meubilair en rollend materieel	0,00	0,00
D. Leasing en soortgelijke rechten	0,00	0,00
E. Overige materiële vaste activa	0,00	0,00
F. Activa in aanbouw en vooruitbetalingen	0,00	0,00
IV. FINANCIËLE VASTE ACTIVA	0,00	0,00
VLOTTENDE ACTIVA	23.468,15	70.239,95
V. VORDERING OP MEER DAN EEN JAAR	0,00	0,00
A. Handelsvorderingen	0,00	0,00
B. Overige vorderingen	0,00	0,00
VII. VORDERINGEN OP TEN HOOGSTE EEN JAAR	0,00	0,00
A. Vorderingen uit gewone werking	0,00	0,00
B. Overige vorderingen	0,00	0,00
VIII. GELDBELEGGINGEN	0,00	0,00
IX. LIQUIDE MIDDELEN	23.468,15	70.239,95
X. OVERLOPENDE REKENINGEN	0,00	0,00
TOTAAL DER ACTIVA	23.468,15	70.239,95

2.33 Vlaams Belang Regio Gent-Eeklo FV

PASSIVA

	Boekjaar	Vorig Boekjaar
EIGEN VERMOGEN	23.468,15	70.239,95
I. MAATSCHAPPELIJK FONDS - KAPITAAL/INBRENG/ UITGIFTEPREMIES-RESERVES (REKENINGEN 10 + 11 +13)	70.239,95	54.713,16
II. HERWAARDERINGSMEERWAARDEN	0,00	0,00
III. OVERGEDRAGEN RESULTAAT :	-46.771,80	15.526,79
overgedragen winst	(+) 0,00	15.526,79
overgedragen verlies	(-) -46.771,80	0,00
IV. KAPITAALSUBSIDIES	0,00	0,00
V. BELANGEN VAN DERDEN	0,00	0,00
VOORZIENINGEN EN UITGESTELDE BELASTINGEN	0,00	0,00
VI.A. VOORZIENINGEN VOOR RISICO'S EN KOSTEN	0,00	0,00
A. Voorzieningen voor verkiezingspropaganda	0,00	0,00
B. Voorzieningen voor pensioenen en soortgelijke verplichtingen	0,00	0,00
C. Voorzieningen voor grote herstellings- en onderhoudswerken	0,00	0,00
D. Voorzieningen voor overige risico's en kosten	0,00	0,00
VI.B. UITGESTELDE BELASTINGEN	0,00	0,00
SCHULDEN	0,00	0,00
VII. SCHULDEN OP MEER DAN EEN JAAR	0,00	0,00
A. Financiële schulden	0,00	0,00
1. Kredietinstellingen	0,00	0,00
2. Leasingschulden en soortgelijke	0,00	0,00
3. Overige leningen	0,00	0,00
B. Schulden uit gewone werking	0,00	0,00
C. Overige schulden	0,00	0,00
VIII. SCHULDEN OP TEN HOOGSTE EEN JAAR	0,00	0,00
A. Schulden op meer dan één jaar die binnen het jaar vervallen	0,00	0,00
B. Financiële schulden	0,00	0,00
1. Kredietinstellingen	0,00	0,00
2. Overige schulden	0,00	0,00
C. Schulden uit gewone werking	0,00	0,00
D. Schulden met betrekking tot belastingen, bezoldigingen en sociale lasten	0,00	0,00
1. Belastingen	0,00	0,00
2. Bezoldigingen en sociale lasten	0,00	0,00
E. Overige schulden	0,00	0,00
IX. OVERLOPENDE REKENINGEN	0,00	0,00
TOTAAL DER PASSIVA	23.468,15	70.239,95

2.33 Vlaams Belang Regio Gent-Eeklo FV

	Boekjaar	Vorig Boekjaar
IV. FINANCIËLE OPBRENGSTEN	180,44	267,25
A. Opbrengsten uit financiële vaste activa	0,00	0,00
B. Opbrengsten uit vlottende activa	180,44	267,25
C. Overige financiële opbrengsten	0,00	0,00
V. FINANCIËLE KOSTEN	2,75	0,00
A. Kosten van schulden	0,00	0,00
B. Waardeverminderingen op vlottende activa andere dan bedoeld onder II E	0,00	0,00
C. Overige financiële kosten	2,75	0,00
VI. RESULTAAT UIT DE GEWONE WERKING NA FINANCIËEL RESULTAAT	-46.717,67	15.606,97
VII. NIET-RECURRENTE OPBRENGSTEN	0,00	0,00
VIII. NIET-RECURRENTE KOSTEN	0,00	0,00
IX. BELASTINGEN OP HET RESULTAAT (+) (-)	54,13	80,18
X. BELASTINGVRIJE RESERVES	0,00	0,00
A. Onttrekking aan de belastingvrije reserves (+)		
B. Overboeking naar de belastingvrije reserves (-)		
X. RESULTAAT	-46.771,80	15.526,79
(+)(-)		
A. Aandeel van derden	0,00	0,00
B. Aandeel van de Groep	-46.771,80	15.526,79

2.34 Vlaams Belang Provincie West-Vlaanderen FV

Jaarrekening per 31.12.2024

1. BALANS

ACTIVA

	Boekjaar	Vorig Boekjaar
VASTE ACTIVA	0,00	0,00
I. OPRICHTINGKOSTEN	0,00	0,00
II. IMMATERIËLE VASTE ACTIVA	0,00	0,00
III. MATERIËLE VASTE ACTIVA	0,00	0,00
A. Terreinen en gebouwen	0,00	0,00
B. Installaties, machines en uitrusting	0,00	0,00
C. Meubilair en rollend materieel	0,00	0,00
D. Leasing en soortgelijke rechten	0,00	0,00
E. Overige materiële vaste activa	0,00	0,00
F. Activa in aanbouw en vooruitbetalingen	0,00	0,00
IV. FINANCIËLE VASTE ACTIVA	0,00	0,00
VLOTTENDE ACTIVA	73.897,29	61.346,69
V. VORDERING OP MEER DAN EEN JAAR	0,00	0,00
A. Handelsvorderingen	0,00	0,00
B. Overige vorderingen	0,00	0,00
VII. VORDERINGEN OP TEN HOOGSTE EEN JAAR	3.823,06	500,00
A. Vorderingen uit gewone werking	0,00	0,00
B. Overige vorderingen	3.823,06	500,00
VIII. GELDBELEGGINGEN	0,00	0,00
IX. LIQUIDE MIDDELEN	70.074,23	60.846,69
X. OVERLOPENDE REKENINGEN	0,00	0,00
TOTAAL DER ACTIVA	73.897,29	61.346,69

2.34 Vlaams Belang Provincie West-Vlaanderen FV

PASSIVA

	Boekjaar	Vorig Boekjaar
EIGEN VERMOGEN	71.918,44	56.417,59
I. MAATSCHAPPELIJK FONDS - KAPITAAL/INBRENG/ UITGIFTEPREMIES-RESERVES (REKENINGEN 10 + 11 +13)	56.417,59	53.533,59
II. HERWAARDERINGSMEERWAARDEN	0,00	0,00
III. OVERGEDRAGEN RESULTAAT :	15.500,85	2.884,00
overgedragen winst (+)	15.500,85	2.884,00
overgedragen verlies (-)	0,00	0,00
IV. KAPITAALSUBSIDIES	0,00	0,00
V. BELANGEN VAN DERDEN	0,00	0,00
VOORZIENINGEN EN UITGESTELDE BELASTINGEN	0,00	0,00
VI.A. VOORZIENINGEN VOOR RISICO'S EN KOSTEN	0,00	0,00
A. Voorzieningen voor verkiezingspropaganda	0,00	0,00
B. Voorzieningen voor pensioenen en soortgelijke verplichtingen	0,00	0,00
C. Voorzieningen voor grote herstellings- en onderhoudswerken	0,00	0,00
D. Voorzieningen voor overige risico's en kosten	0,00	0,00
VI.B. UITGESTELDE BELASTINGEN	0,00	0,00
SCHULDEN	1.978,85	4.929,10
VII. SCHULDEN OP MEER DAN EEN JAAR	0,00	0,00
A. Financiële schulden	0,00	0,00
1. Kredietinstellingen	0,00	0,00
2. Leasingschulden en soortgelijke	0,00	0,00
3. Overige leningen	0,00	0,00
B. Schulden uit gewone werking	0,00	0,00
C. Overige schulden	0,00	0,00
VIII. SCHULDEN OP TEN HOOGSTE EEN JAAR	1.009,32	4.929,10
A. Schulden op meer dan één jaar die binnen het jaar vervallen	0,00	0,00
B. Financiële schulden	0,00	0,00
1. Kredietinstellingen	0,00	0,00
2. Overige schulden	0,00	0,00
C. Schulden uit gewone werking	0,00	0,00
D. Schulden met betrekking tot belastingen, bezoldigingen en sociale lasten	0,00	0,00
1. Belastingen	0,00	0,00
2. Bezoldigingen en sociale lasten	0,00	0,00
E. Overige schulden	1.009,32	4.929,10
IX. OVERLOPENDE REKENINGEN	969,53	0,00
TOTAAL DER PASSIVA	73.897,29	61.346,69

2.34 Vlaams Belang Provincie West-Vlaanderen FV

2. RESULTATENREKENING

I. OPBRENGSTEN UIT DE GEWONE WERKING

A. Belgische overheidsbijdragen	0,00	0,00
B. Andere bijdragen	89.498,12	45.039,64
0. Geconsolideerde verbonden entiteiten	85.227,03	32.488,80
1. Niet geconsolideerde verbonden entiteiten	0,00	8.745,00
2. Mandatarissen	4.271,09	3.805,84
3. Andere	0,00	0,00
C. Lidgelden	16.093,70	6.123,00
D. Opbrengsten uit het onroerend vermogen	0,00	0,00
E. Opbrengsten van manifestaties, publicaties en reclame	0,00	2.544,39
F. Giften, schenkingen of legaten van natuurlijke personen	0,00	224,35
G. Diverse opbrengsten	2.918,49	40,00

II. KOSTEN VOOR DE GEWONE WERKING

A I. Voorraden en werken in uitvoering	0,00	0,00
1. Inkopen	0,00	0,00
2. Wijziging in de voorraad en bestellingen in uitvoering	0,00	0,00
A II. Dotaties	11.230,55	0,00
0. Geconsolideerde verbonden entiteiten	0,00	0,00
1. Niet geconsolideerde verbonden entiteiten	11.230,55	0,00
2. Mandatarissen	0,00	0,00
3. Andere	0,00	0,00
B. Diensten en diverse goederen	82.106,64	51.227,53
1. Huisvestingskosten	2.878,78	2.902,68
2. Administratie en beheer	17.359,32	11.055,49
3. Publicaties	0,00	0,00
4. Reclame, propaganda en vergaderingen, inbegrepen de verkiezingskosten	61.868,54	37.269,36
5. Diverse kosten	0,00	0,00
C. Personeelskosten	0,00	0,00
D. Afschrijvingen en waardeverminderingen op oprichtingskosten, immateriële en materiële vaste activa	0,00	0,00
E. Waardeverminderingen op voorraden en vorderingen uit de gewone werking	0,00	0,00
F. Voorzieningen voor risico's en kosten (toevoegingen +, bestedingen -, terugnemingen -)	0,00	0,00
G. Andere kosten voor de gewone werking	0,00	0,00
H. Geactiveerde kosten	0,00	0,00
I. Afschrijvingen op consolidatieverschillen	(-)	0,00

III. RESULTAAT UIT DE GEWONE WERKING
VÓÓR FINANCIËEL RESULTAAT

Boekjaar	Vorig Boekjaar
108.510,31	53.971,38
0,00	0,00
89.498,12	45.039,64
85.227,03	32.488,80
0,00	8.745,00
4.271,09	3.805,84
0,00	0,00
16.093,70	6.123,00
0,00	0,00
0,00	2.544,39
0,00	224,35
2.918,49	40,00
93.337,19	51.227,53
0,00	0,00
0,00	0,00
0,00	0,00
11.230,55	0,00
0,00	0,00
11.230,55	0,00
0,00	0,00
0,00	0,00
82.106,64	51.227,53
2.878,78	2.902,68
17.359,32	11.055,49
0,00	0,00
61.868,54	37.269,36
0,00	0,00
0,00	0,00
0,00	0,00
0,00	0,00
0,00	0,00
0,00	0,00
0,00	0,00
0,00	0,00
0,00	0,00
0,00	0,00
0,00	0,00
0,00	0,00
15.173,12	2.743,85

2.34 Vlaams Belang Provincie West-Vlaanderen FV

	Boekjaar	Vorig Boekjaar
IV. FINANCIËLE OPBRENGSTEN	385,57	164,81
A. Opbrengsten uit financiële vaste activa	0,00	0,00
B. Opbrengsten uit vlottende activa	385,57	164,41
C. Overige financiële opbrengsten	0,00	0,40
V. FINANCIËLE KOSTEN	0,00	0,00
A. Kosten van schulden	0,00	0,00
B. Waardeverminderingen op vlottende activa andere dan bedoeld onder II E	0,00	0,00
C. Overige financiële kosten	0,00	0,00
VI. RESULTAAT UIT DE GEWONE WERKING NA FINANCIEEL RESULTAAT	15.558,69	2.908,66
VII. NIET-RECURRENTE OPBRENGSTEN	0,00	0,00
VIII. NIET-RECURRENTE KOSTEN	0,00	0,00
IX. BELASTINGEN OP HET RESULTAAT (+) (-)	57,84	24,66
X. BELASTINGVRIJE RESERVES	0,00	0,00
A. Onttrekking aan de belastingvrije reserves (+)		
B. Overboeking naar de belastingvrije reserves (-)		
X. RESULTAAT (+)/(-)	15.500,85	2.884,00
A. Aandeel van derden	0,00	0,00
B. Aandeel van de Groep	15.500,85	2.884,00

2.35 Vlaams Belang Provincieraadsfractie West-Vlaanderen FV

Jaarrekening per 31.12.2024

1. BALANS

ACTIVA

	Boekjaar	Vorig Boekjaar
VASTE ACTIVA	0,00	0,00
I. OPRICHTINGKOSTEN	0,00	0,00
II. IMMATERIËLE VASTE ACTIVA	0,00	0,00
III. MATERIËLE VASTE ACTIVA	0,00	0,00
A. Terreinen en gebouwen	0,00	0,00
B. Installaties, machines en uitrusting	0,00	0,00
C. Meubilair en rollend materieel	0,00	0,00
D. Leasing en soortgelijke rechten	0,00	0,00
E. Overige materiële vaste activa	0,00	0,00
F. Activa in aanbouw en vooruitbetalingen	0,00	0,00
IV. FINANCIËLE VASTE ACTIVA	0,00	0,00
VLOTTENDE ACTIVA	1.244,00	19.197,63
V. VORDERING OP MEER DAN EEN JAAR	0,00	0,00
A. Handelsvorderingen	0,00	0,00
B. Overige vorderingen	0,00	0,00
VII. VORDERINGEN OP TEN HOOGSTE EEN JAAR	0,00	448,03
A. Vorderingen uit gewone werking	0,00	0,00
B. Overige vorderingen	0,00	448,03
VIII. GELDBELEGGINGEN	0,00	0,00
IX. LIQUIDE MIDDELEN	1.244,00	18.749,60
X. OVERLOPENDE REKENINGEN	0,00	0,00
TOTAAL DER ACTIVA	1.244,00	19.197,63

2.35 Vlaams Belang Provincieraadsfractie West-Vlaanderen FV

PASSIVA

	Boekjaar	Vorig Boekjaar
EIGEN VERMOGEN	-2.579,06	19.066,93
I. MAATSCHAPPELIJK FONDS - KAPITAAL/INBRENG/ UITGIFTEPREMIES-RESERVES (REKENINGEN 10 + 11 +13)	19.066,93	17.338,31
II. HERWAARDERINGSMEERWAARDEN	0,00	0,00
III. OVERGEDRAGEN RESULTAAT :	-21.645,99	1.728,62
overgedragen winst (+)	0,00	1.728,62
overgedragen verlies (-)	-21.645,99	0,00
IV. KAPITAALSUBSIDIES	0,00	0,00
V. BELANGEN VAN DERDEN	0,00	0,00
VOORZIENINGEN EN UITGESTELDE BELASTINGEN	0,00	0,00
VI.A. VOORZIENINGEN VOOR RISICO'S EN KOSTEN	0,00	0,00
A. Voorzieningen voor verkiezingspropaganda	0,00	0,00
B. Voorzieningen voor pensioenen en soortgelijke verplichtingen	0,00	0,00
C. Voorzieningen voor grote herstellings- en onderhoudswerken	0,00	0,00
D. Voorzieningen voor overige risico's en kosten	0,00	0,00
VI.B. UITGESTELDE BELASTINGEN	0,00	0,00
SCHULDEN	3.823,06	130,70
VII. SCHULDEN OP MEER DAN EEN JAAR	0,00	0,00
A. Financiële schulden	0,00	0,00
1. Kredietinstellingen	0,00	0,00
2. Leasingschulden en soortgelijke	0,00	0,00
3. Overige leningen	0,00	0,00
B. Schulden uit gewone werking	0,00	0,00
C. Overige schulden	0,00	0,00
VIII. SCHULDEN OP TEN HOOGSTE EEN JAAR	3.823,06	130,70
A. Schulden op meer dan één jaar die binnen het jaar vervallen	0,00	0,00
B. Financiële schulden	0,00	0,00
1. Kredietinstellingen	0,00	0,00
2. Overige schulden	0,00	0,00
C. Schulden uit gewone werking	0,00	130,70
D. Schulden met betrekking tot belastingen, bezoldigingen en sociale lasten	0,00	0,00
1. Belastingen	0,00	0,00
2. Bezoldigingen en sociale lasten	0,00	0,00
E. Overige schulden	3.823,06	0,00
IX. OVERLOPENDE REKENINGEN	0,00	0,00
TOTAAL DER PASSIVA	1.244,00	19.197,63

2.35 Vlaams Belang Provincieraadsfractie West-Vlaanderen FV

2. RESULTATENREKENING

I. OPBRENGSTEN UIT DE GEWONE WERKING

A. Belgische overheidsbijdragen	0,00	0,00
B. Andere bijdragen	5.000,00	5.000,00
0. Geconsolideerde verbonden entiteiten	5.000,00	5.000,00
1. Niet geconsolideerde verbonden entiteiten	0,00	0,00
2. Mandatarissen	0,00	0,00
3. Andere	0,00	0,00
C. Lidgelden	0,00	0,00
D. Opbrengsten uit het onroerend vermogen	0,00	0,00
E. Opbrengsten van manifestaties, publicaties en reclame	0,00	0,00
F. Giften, schenkingen of legaten van natuurlijke personen	0,00	0,00
G. Diverse opbrengsten	0,00	0,00

II. KOSTEN VOOR DE GEWONE WERKING

A I. Voorraden en werken in uitvoering	0,00	0,00
1. Inkopen	0,00	0,00
2. Wijziging in de voorraad en bestellingen in uitvoering	0,00	0,00
A II. Dotaties	25.000,00	0,00
0. Geconsolideerde verbonden entiteiten	25.000,00	0,00
1. Niet geconsolideerde verbonden entiteiten	0,00	0,00
2. Mandatarissen	0,00	0,00
3. Andere	0,00	0,00
B. Diensten en diverse goederen	1.646,30	3.271,61
1. Huisvestingskosten	0,00	0,00
2. Administratie en beheer	1.411,80	1.084,77
3. Publicaties	0,00	0,00
4. Reclame, propaganda en vergaderingen, inbegrepen de verkiezingskosten	234,50	2.186,84
5. Diverse kosten	0,00	0,00
C. Personeelskosten	0,00	0,00
D. Afschrijvingen en waardeverminderingen op oprichtingskosten, immateriële en materiële vaste activa	0,00	0,00
E. Waardeverminderingen op voorraden en vorderingen uit de gewone werking	0,00	0,00
F. Voorzieningen voor risico's en kosten (toevoegingen +, bestedingen -, terugnemingen -)	0,00	0,00
G. Andere kosten voor de gewone werking	0,00	0,00
H. Geactiveerde kosten	0,00	0,00
I. Afschrijvingen op consolidatieverschillen	(-)	0,00

III. RESULTAAT UIT DE GEWONE WERKING
VÓÓR FINANCIËEL RESULTAAT

Boekjaar	Vorig Boekjaar
5.000,00	5.000,00
0,00	0,00
5.000,00	5.000,00
0,00	0,00
0,00	0,00
0,00	0,00
0,00	0,00
0,00	0,00
0,00	0,00
0,00	0,00
0,00	0,00
0,00	0,00
26.646,30	3.271,61
0,00	0,00
0,00	0,00
0,00	0,00
25.000,00	0,00
25.000,00	0,00
0,00	0,00
0,00	0,00
0,00	0,00
1.646,30	3.271,61
0,00	0,00
1.411,80	1.084,77
0,00	0,00
234,50	2.186,84
0,00	0,00
0,00	0,00
0,00	0,00
0,00	0,00
0,00	0,00
0,00	0,00
0,00	0,00
0,00	0,00
0,00	0,00
(-)	0,00
-21.646,30	1.728,39

2.35 Vlaams Belang Provincieraadsfractie West-Vlaanderen FV

	Boekjaar	Vorig Boekjaar
IV. FINANCIËLE OPBRENGSTEN	0,37	0,27
A. Opbrengsten uit financiële vaste activa	0,00	0,00
B. Opbrengsten uit vlottende activa	0,37	0,27
C. Overige financiële opbrengsten	0,00	0,00
V. FINANCIËLE KOSTEN	0,00	0,00
A. Kosten van schulden	0,00	0,00
B. Waardeverminderingen op vlottende activa andere dan bedoeld onder II E	0,00	0,00
C. Overige financiële kosten	0,00	0,00
VI. RESULTAAT UIT DE GEWONE WERKING NA FINANCIEEL RESULTAAT	-21.645,93	1.728,66
VII. NIET-RECURRENTE OPBRENGSTEN	0,00	0,00
VIII. NIET-RECURRENTE KOSTEN	0,00	0,00
IX. BELASTINGEN OP HET RESULTAAT (+) (-)	0,06	0,04
X. BELASTINGVRIJE RESERVES	0,00	0,00
A. Onttrekking aan de belastingvrije reserves (+)		
B. Overboeking naar de belastingvrije reserves (-)		
X. RESULTAAT (+)/(-)	-21.645,99	1.728,62
A. Aandeel van derden	0,00	0,00
B. Aandeel van de Groep	-21.645,99	1.728,62

2.36 Vlaams Belang Regio Brugge FV

Jaarrekening per 31.12.2024

1. BALANS

ACTIVA

VASTE ACTIVA

- I. OPRICHTINGKOSTEN
- II. IMMATERIËLE VASTE ACTIVA
- III. MATERIËLE VASTE ACTIVA
- A. Terreinen en gebouwen
 - B. Installaties, machines en uitrusting
 - C. Meubilair en rolfend materieel
 - D. Leasing en soortgelijke rechten
 - E. Overige materiële vaste activa
 - F. Activa in aanbouw en vooruitbetalingen
- IV. FINANCIËLE VASTE ACTIVA

VLOTTENDE ACTIVA

- V. VORDERING OP MEER DAN EEN JAAR
- A. Handelsvorderingen
 - B. Overige vorderingen
- VII. VORDERINGEN OP TEN HOOGSTE EEN JAAR
- A. Vorderingen uit gewone werking
 - B. Overige vorderingen
- VIII. GELDBELEGGINGEN
- IX. LIQUIDE MIDDELEN
- X. OVERLOPENDE REKENINGEN

TOTAAL DER ACTIVA

	Boekjaar	Vorig Boekjaar
	0,00	0,00
I. OPRICHTINGKOSTEN	0,00	0,00
II. IMMATERIËLE VASTE ACTIVA	0,00	0,00
III. MATERIËLE VASTE ACTIVA	0,00	0,00
A. Terreinen en gebouwen	0,00	0,00
B. Installaties, machines en uitrusting	0,00	0,00
C. Meubilair en rolfend materieel	0,00	0,00
D. Leasing en soortgelijke rechten	0,00	0,00
E. Overige materiële vaste activa	0,00	0,00
F. Activa in aanbouw en vooruitbetalingen	0,00	0,00
IV. FINANCIËLE VASTE ACTIVA	0,00	0,00
	1.727,48	18.959,32
V. VORDERING OP MEER DAN EEN JAAR	0,00	0,00
A. Handelsvorderingen	0,00	0,00
B. Overige vorderingen	0,00	0,00
VII. VORDERINGEN OP TEN HOOGSTE EEN JAAR	0,00	0,00
A. Vorderingen uit gewone werking	0,00	0,00
B. Overige vorderingen	0,00	0,00
VIII. GELDBELEGGINGEN	0,00	0,00
IX. LIQUIDE MIDDELEN	1.727,48	18.959,32
X. OVERLOPENDE REKENINGEN	0,00	0,00
	1.727,48	18.959,32

2.36 Vlaams Belang Regio Brugge FV

PASSIVA

	Boekjaar	Vorig Boekjaar
EIGEN VERMOGEN	1.559,20	18.791,04
I. MAATSCHAPPELIJK FONDS - KAPITAAL/INBRENG/ UITGIFTEPREMIES-RESERVES (REKENINGEN 10 + 11 +13)	18.791,04	19.345,55
II. HERWAARDERINGSMEERWAARDEN	0,00	0,00
III. OVERGEDRAGEN RESULTAAT :	-17.231,84	-554,51
overgedragen winst	(+) 0,00	0,00
overgedragen verlies	(-) -17.231,84	-554,51
IV. KAPITAALSUBSIDIES	0,00	0,00
V. BELANGEN VAN DERDEN	0,00	0,00
VOORZIENINGEN EN UITGESTELDE BELASTINGEN	0,00	0,00
VI.A. VOORZIENINGEN VOOR RISICO'S EN KOSTEN	0,00	0,00
A. Voorzieningen voor verkiezingspropaganda	0,00	0,00
B. Voorzieningen voor pensioenen en soortgelijke verplichtingen	0,00	0,00
C. Voorzieningen voor grote herstellings- en onderhoudswerken	0,00	0,00
D. Voorzieningen voor overige risico's en kosten	0,00	0,00
VI.B. UITGESTELDE BELASTINGEN	0,00	0,00
SCHULDEN	168,28	168,28
VII. SCHULDEN OP MEER DAN EEN JAAR	0,00	0,00
A. Financiële schulden	0,00	0,00
1. Kredietinstellingen	0,00	0,00
2. Leasingschulden en soortgelijke	0,00	0,00
3. Overige leningen	0,00	0,00
B. Schulden uit gewone werking	0,00	0,00
C. Overige schulden	0,00	0,00
VIII. SCHULDEN OP TEN HOOGSTE EEN JAAR	168,28	168,28
A. Schulden op meer dan één jaar die binnen het jaar vervallen	0,00	0,00
B. Financiële schulden	0,00	0,00
1. Kredietinstellingen	0,00	0,00
2. Overige schulden	0,00	0,00
C. Schulden uit gewone werking	0,00	0,00
D. Schulden met betrekking tot belastingen, bezoldigingen en sociale lasten	0,00	0,00
1. Belastingen	0,00	0,00
2. Bezoldigingen en sociale lasten	0,00	0,00
E. Overige schulden	168,28	168,28
IX. OVERLOPENDE REKENINGEN	0,00	0,00
TOTAAL DER PASSIVA	1.727,48	18.959,32

2.36 Vlaams Belang Regio Brugge FV

	Boekjaar	Vorig Boekjaar
IV. FINANCIËLE OPBRENGSTEN	73,23	42,28
A. Opbrengsten uit financiële vaste activa	0,00	0,00
B. Opbrengsten uit vlottende activa	73,23	42,28
C. Overige financiële opbrengsten	0,00	0,00
V. FINANCIËLE KOSTEN	0,00	0,00
A. Kosten van schulden	0,00	0,00
B. Waardeverminderingen op vlottende activa andere dan bedoeld onder II E	0,00	0,00
C. Overige financiële kosten	0,00	0,00
VI. RESULTAAT UIT DE GEWONE WERKING NA FINANCIËEL RESULTAAT	-17.220,86	-548,17
VII. NIET-RECURRENTE OPBRENGSTEN	0,00	0,00
VIII. NIET-RECURRENTE KOSTEN	0,00	0,00
IX. BELASTINGEN OP HET RESULTAAT (+) (-)	10,98	6,34
X. BELASTINGVRIJE RESERVES	0,00	0,00
A. Onttrekking aan de belastingvrije reserves (+)		
B. Overboeking naar de belastingvrije reserves (-)		
X. RESULTAAT	-17.231,84	-554,51
A. Aandeel van derden	0,00	0,00
B. Aandeel van de Groep	-17.231,84	-554,51

(+)/(-)

2.37 Vlaams Belang Regio Kortrijk-Roeselare-Tielt FV

Jaarrekening per 31.12.2024

1. BALANS

ACTIVA

	Boekjaar	Vorig Boekjaar
VASTE ACTIVA	0,00	0,00
I. OPRICHTINGKOSTEN	0,00	0,00
II. IMMATERIËLE VASTE ACTIVA	0,00	0,00
III. MATERIËLE VASTE ACTIVA	0,00	0,00
A. Terreinen en gebouwen	0,00	0,00
B. Installaties, machines en uitrusting	0,00	0,00
C. Meubilair en rollend materieel	0,00	0,00
D. Leasing en soortgelijke rechten	0,00	0,00
E. Overige materiële vaste activa	0,00	0,00
F. Activa in aanbouw en vooruitbetalingen	0,00	0,00
IV. FINANCIËLE VASTE ACTIVA	0,00	0,00
VLOTTENDE ACTIVA	2.993,67	17.235,03
V. VORDERING OP MEER DAN EEN JAAR	0,00	0,00
A. Handelsvorderingen	0,00	0,00
B. Overige vorderingen	0,00	0,00
VII. VORDERINGEN OP TEN HOOGSTE EEN JAAR	0,00	0,00
A. Vorderingen uit gewone werking	0,00	0,00
B. Overige vorderingen	0,00	0,00
VIII. GELDBELEGGINGEN	0,00	0,00
IX. LIQUIDE MIDDELEN	2.993,67	17.235,03
X. OVERLOPENDE REKENINGEN	0,00	0,00
TOTAAL DER ACTIVA	2.993,67	17.235,03

Vlaams Belang
bijlage bij het financiële verslag

Jaarrekening 2024 per entiteit

2.37 Vlaams Belang Regio Kortrijk-Roeselare-Tielt FV

PASSIVA

	Boekjaar	Vorig Boekjaar
EIGEN VERMOGEN	2.993,67	17.235,03
I. MAATSCHAPPELIJK FONDS - KAPITAAL/INBRENG/ UITGIFTEPREMIES-RESERVES (REKENINGEN 10 + 11 +13)	17.235,03	19.213,00
II. HERWAARDERINGSMEERWAARDEN	0,00	0,00
III. OVERGEDRAGEN RESULTAAT :	-14.241,36	-1.977,97
overgedragen winst	(+) 0,00	0,00
overgedragen verlies	(-) -14.241,36	-1.977,97
IV. KAPITAALSUBSIDIES	0,00	0,00
V. BELANGEN VAN DERDEN	0,00	0,00
VOORZIENINGEN EN UITGESTELDE BELASTINGEN	0,00	0,00
VI.A. VOORZIENINGEN VOOR RISICO'S EN KOSTEN	0,00	0,00
A. Voorzieningen voor verkiezingspropaganda	0,00	0,00
B. Voorzieningen voor pensioenen en soortgelijke verplichtingen	0,00	0,00
C. Voorzieningen voor grote herstellings- en onderhoudswerken	0,00	0,00
D. Voorzieningen voor overige risico's en kosten	0,00	0,00
VI.B. UITGESTELDE BELASTINGEN	0,00	0,00
SCHULDEN	0,00	0,00
VII. SCHULDEN OP MEER DAN EEN JAAR	0,00	0,00
A. Financiële schulden	0,00	0,00
1. Kredietinstellingen	0,00	0,00
2. Leasingschulden en soortgelijke	0,00	0,00
3. Overige leningen	0,00	0,00
B. Schulden uit gewone werking	0,00	0,00
C. Overige schulden	0,00	0,00
VIII. SCHULDEN OP TEN HOOGSTE EEN JAAR	0,00	0,00
A. Schulden op meer dan één jaar die binnen het jaar vervallen	0,00	0,00
B. Financiële schulden	0,00	0,00
1. Kredietinstellingen	0,00	0,00
2. Overige schulden	0,00	0,00
C. Schulden uit gewone werking	0,00	0,00
D. Schulden met betrekking tot belastingen, bezoldigingen en sociale lasten	0,00	0,00
1. Belastingen	0,00	0,00
2. Bezoldigingen en sociale lasten	0,00	0,00
E. Overige schulden	0,00	0,00
IX. OVERLOPENDE REKENINGEN	0,00	0,00
TOTAAL DER PASSIVA	2.993,67	17.235,03

2.37 Vlaams Belang Regio Kortrijk-Roeselare-Tielt FV

2. RESULTATENREKENING**I. OPBRENGSTEN UIT DE GEWONE WERKING**

- A. Belgische overheidsbijdragen
 B. Andere bijdragen
 0. Geconsolideerde verbonden entiteiten
 1. Niet geconsolideerde verbonden entiteiten
 2. Mandatarissen
 3. Andere
 C. Lidgelden
 D. Opbrengsten uit het onroerend vermogen
 E. Opbrengsten van manifestaties, publicaties en reclame
 F. Giften, schenkingen of legaten van natuurlijke personen
 G. Diverse opbrengsten

II. KOSTEN VOOR DE GEWONE WERKING

- A I. Voorraden en werken in uitvoering
 1. Inkoop
 2. Wijziging in de voorraad en bestellingen in uitvoering
 A II. Dotaties
 0. Geconsolideerde verbonden entiteiten
 1. Niet geconsolideerde verbonden entiteiten
 2. Mandatarissen
 3. Andere
 B. Diensten en diverse goederen
 1. Huisvestingskosten
 2. Administratie en beheer
 3. Publicaties
 4. Reclame, propaganda en vergaderingen,
 inbegrepen de verkiezingskosten
 5. Diverse kosten
 C. Personeelskosten
 D. Afschrijvingen en waardeverminderingen op oprichtingskosten,
 immateriële en materiële vaste activa
 E. Waardeverminderingen op voorraden en vorderingen uit de
 gewone werking
 F. Voorzieningen voor risico's en kosten (toevoegingen +,
 bestedingen -, terugnemingen -)
 G. Andere kosten voor de gewone werking
 H. Geactiveerde kosten
 I. Afschrijvingen op consolidatieverschillen

**III. RESULTAAT UIT DE GEWONE WERKING
VÓÓR FINANCIËEL RESULTAAT**

	Boekjaar	Vorig Boekjaar
	1.883,38	2.807,03
A. Belgische overheidsbijdragen	0,00	0,00
B. Andere bijdragen	1.883,38	2.807,03
0. Geconsolideerde verbonden entiteiten	0,00	0,00
1. Niet geconsolideerde verbonden entiteiten	1.883,38	2.807,03
2. Mandatarissen	0,00	0,00
3. Andere	0,00	0,00
C. Lidgelden	0,00	0,00
D. Opbrengsten uit het onroerend vermogen	0,00	0,00
E. Opbrengsten van manifestaties, publicaties en reclame	0,00	0,00
F. Giften, schenkingen of legaten van natuurlijke personen	0,00	0,00
G. Diverse opbrengsten	0,00	0,00
	16.124,74	4.785,00
A I. Voorraden en werken in uitvoering	0,00	0,00
1. Inkoop	0,00	0,00
2. Wijziging in de voorraad en bestellingen in uitvoering	0,00	0,00
A II. Dotaties	15.877,84	0,00
0. Geconsolideerde verbonden entiteiten	0,00	0,00
1. Niet geconsolideerde verbonden entiteiten	15.877,84	0,00
2. Mandatarissen	0,00	0,00
3. Andere	0,00	0,00
B. Diensten en diverse goederen	246,90	4.785,00
1. Huisvestingskosten	0,00	0,00
2. Administratie en beheer	246,90	644,00
3. Publicaties	0,00	0,00
4. Reclame, propaganda en vergaderingen, inbegrepen de verkiezingskosten	0,00	4.141,00
5. Diverse kosten	0,00	0,00
C. Personeelskosten	0,00	0,00
D. Afschrijvingen en waardeverminderingen op oprichtingskosten, immateriële en materiële vaste activa	0,00	0,00
E. Waardeverminderingen op voorraden en vorderingen uit de gewone werking	0,00	0,00
F. Voorzieningen voor risico's en kosten (toevoegingen +, bestedingen -, terugnemingen -)	0,00	0,00
G. Andere kosten voor de gewone werking	0,00	0,00
H. Geactiveerde kosten	0,00	0,00
I. Afschrijvingen op consolidatieverschillen	0,00	0,00
	-14.241,36	-1.977,97

(-)

2.37 Vlaams Belang Regio Kortrijk-Roeselare-Tielt FV

	Boekjaar	Vorig Boekjaar
IV. FINANCIËLE OPBRENGSTEN	0,00	0,00
A. Opbrengsten uit financiële vaste activa	0,00	0,00
B. Opbrengsten uit vlottende activa	0,00	0,00
C. Overige financiële opbrengsten	0,00	0,00
V. FINANCIËLE KOSTEN	0,00	0,00
A. Kosten van schulden	0,00	0,00
B. Waardeverminderingen op vlottende activa andere dan bedoeld onder II E	0,00	0,00
C. Overige financiële kosten	0,00	0,00
VI. RESULTAAT UIT DE GEWONE WERKING NA FINANCIEEL RESULTAAT	-14.241,36	-1.977,97
VII. NIET-RECURRENTE OPBRENGSTEN	0,00	0,00
VIII. NIET-RECURRENTE KOSTEN	0,00	0,00
IX. BELASTINGEN OP HET RESULTAAT (+) (-)	0,00	0,00
X. BELASTINGVRIJE RESERVES	0,00	0,00
A. Onttrekking aan de belastingvrije reserves (+)		
B. Overboeking naar de belastingvrije reserves (-)		
X. RESULTAAT	-14.241,36	-1.977,97
A. Aandeel van derden	0,00	0,00
B. Aandeel van de Groep	-14.241,36	-1.977,97

(+)(-)

2.38 Vlaams Belang Regio Westhoek-Middenkust FV

Jaarrekening per 31.12.2024

1. BALANS

ACTIVA

	Boekjaar	Vorig Boekjaar
VASTE ACTIVA	0,00	0,00
I. OPRICHTINGKOSTEN	0,00	0,00
II. IMMATERIËLE VASTE ACTIVA	0,00	0,00
III. MATERIËLE VASTE ACTIVA	0,00	0,00
A. Terreinen en gebouwen	0,00	0,00
B. Installaties, machines en uitrusting	0,00	0,00
C. Meubilair en roliend materieel	0,00	0,00
D. Leasing en soortgelijke rechten	0,00	0,00
E. Overige materiële vaste activa	0,00	0,00
F. Activa in aanbouw en vooruitbetalingen	0,00	0,00
IV. FINANCIËLE VASTE ACTIVA	0,00	0,00
VLOTTENDE ACTIVA	13.196,14	26.892,45
V. VORDERING OP MEER DAN EEN JAAR	0,00	0,00
A. Handelsvorderingen	0,00	0,00
B. Overige vorderingen	0,00	0,00
VII. VORDERINGEN OP TEN HOOGSTE EEN JAAR	0,00	0,00
A. Vorderingen uit gewone werking	0,00	0,00
B. Overige vorderingen	0,00	0,00
VIII. GELDBELEGGINGEN	0,00	0,00
IX. LIQUIDE MIDDELEN	13.196,14	26.892,45
X. OVERLOPENDE REKENINGEN	0,00	0,00
TOTAAL DER ACTIVA	13.196,14	26.892,45

2.38 Vlaams Belang Regio Westhoek-Middenkust FV

PASSIVA

	Boekjaar	Vorig Boekjaar
EIGEN VERMOGEN	843,32	14.539,63
I. MAATSCHAPPELIJK FONDS - KAPITAAL/INBRENG/ UITGIFTEPREMIES-RESERVES (REKENINGEN 10 + 11 +13)	14.539,63	16.893,22
II. HERWAARDERINGSMEERWAARDEN	0,00	0,00
III. OVERGEDRAGEN RESULTAAT :		
overgedragen winst (+)	-13.696,31	-2.353,59
overgedragen verlies (-)	0,00	0,00
	-13.696,31	-2.353,59
IV. KAPITAALSUBSIDIES	0,00	0,00
V. BELANGEN VAN DERDEN	0,00	0,00
VOORZIENINGEN EN UITGESTELDE BELASTINGEN	0,00	0,00
VI.A. VOORZIENINGEN VOOR RISICO'S EN KOSTEN	0,00	0,00
A. Voorzieningen voor verkiezingspropaganda	0,00	0,00
B. Voorzieningen voor pensioenen en soortgelijke verplichtingen	0,00	0,00
C. Voorzieningen voor grote herstellings- en onderhoudswerken	0,00	0,00
D. Voorzieningen voor overige risico's en kosten	0,00	0,00
VI.B. UITGESTELDE BELASTINGEN	0,00	0,00
SCHULDEN	12.352,82	12.352,82
VII. SCHULDEN OP MEER DAN EEN JAAR	0,00	0,00
A. Financiële schulden	0,00	0,00
1. Kredietinstellingen	0,00	0,00
2. Leasingschulden en soortgelijke	0,00	0,00
3. Overige leningen	0,00	0,00
B. Schulden uit gewone werking	0,00	0,00
C. Overige schulden	0,00	0,00
VIII. SCHULDEN OP TEN HOOGSTE EEN JAAR	12.352,82	12.352,82
A. Schulden op meer dan één jaar die binnen het jaar vervallen	0,00	0,00
B. Financiële schulden	0,00	0,00
1. Kredietinstellingen	0,00	0,00
2. Overige schulden	0,00	0,00
C. Schulden uit gewone werking	0,00	0,00
D. Schulden met betrekking tot belastingen, bezoldigingen en sociale lasten	0,00	0,00
1. Belastingen	0,00	0,00
2. Bezoldigingen en sociale lasten	0,00	0,00
E. Overige schulden	12.352,82	12.352,82
IX. OVERLOPENDE REKENINGEN	0,00	0,00
TOTAAL DER PASSIVA	13.196,14	26.892,45

2.38 Vlaams Belang Regio Westhoek-Middenkust FV

2. RESULTATENREKENING**I. OPBRENGSTEN UIT DE GEWONE WERKING**

- A. Belgische overheidsbijdragen
- B. Andere bijdragen
 - 0. Geconsolideerde verbonden entiteiten
 - 1. Niet geconsolideerde verbonden entiteiten
 - 2. Mandatarissen
 - 3. Andere
- C. Lidgelden
- D. Opbrengsten uit het onroerend vermogen
- E. Opbrengsten van manifestaties, publicaties en reclame
- F. Giften, schenkingen of legaten van natuurlijke personen
- G. Diverse opbrengsten

II. KOSTEN VOOR DE GEWONE WERKING

- A I. Voorraden en werken in uitvoering
 - 1. Inkopen
 - 2. Wijziging in de voorraad en bestellingen in uitvoering
- A II. Dotaties
 - 0. Geconsolideerde verbonden entiteiten
 - 1. Niet geconsolideerde verbonden entiteiten
 - 2. Mandatarissen
 - 3. Andere
- B. Diensten en diverse goederen
 - 1. Huisvestingskosten
 - 2. Administratie en beheer
 - 3. Publicaties
 - 4. Reclame, propaganda en vergaderingen, inbegrepen de verkiezingskosten
 - 5. Diverse kosten
- C. Personeelskosten
- D. Afschrijvingen en waardeverminderingen op oprichtingskosten, immateriële en materiële vaste activa
- E. Waardeverminderingen op voorraden en vorderingen uit de gewone werking
- F. Voorzieningen voor risico's en kosten (toevoegingen +, bestedingen -, terugnemingen -)
- G. Andere kosten voor de gewone werking
- H. Geactiveerde kosten
 - 1. Afschrijvingen op consolidatieverschillen

**III. RESULTAAT UIT DE GEWONE WERKING
VÓÓR FINANCIËEL RESULTAAT**

	Boekjaar	Vorig Boekjaar
	0,00	0,00
A. Belgische overheidsbijdragen	0,00	0,00
B. Andere bijdragen	0,00	0,00
0. Geconsolideerde verbonden entiteiten	0,00	0,00
1. Niet geconsolideerde verbonden entiteiten	0,00	0,00
2. Mandatarissen	0,00	0,00
3. Andere	0,00	0,00
C. Lidgelden	0,00	0,00
D. Opbrengsten uit het onroerend vermogen	0,00	0,00
E. Opbrengsten van manifestaties, publicaties en reclame	0,00	0,00
F. Giften, schenkingen of legaten van natuurlijke personen	0,00	0,00
G. Diverse opbrengsten	0,00	0,00
	13.728,25	2.462,65
A I. Voorraden en werken in uitvoering	0,00	0,00
1. Inkopen	0,00	0,00
2. Wijziging in de voorraad en bestellingen in uitvoering	0,00	0,00
A II. Dotaties	12.744,35	100,00
0. Geconsolideerde verbonden entiteiten	0,00	0,00
1. Niet geconsolideerde verbonden entiteiten	12.744,35	100,00
2. Mandatarissen	0,00	0,00
3. Andere	0,00	0,00
B. Diensten en diverse goederen	983,90	2.362,65
1. Huisvestingskosten	0,00	0,00
2. Administratie en beheer	262,90	285,60
3. Publicaties	0,00	0,00
4. Reclame, propaganda en vergaderingen, inbegrepen de verkiezingskosten	721,00	2.077,05
5. Diverse kosten	0,00	0,00
C. Personeelskosten	0,00	0,00
D. Afschrijvingen en waardeverminderingen op oprichtingskosten, immateriële en materiële vaste activa	0,00	0,00
E. Waardeverminderingen op voorraden en vorderingen uit de gewone werking	0,00	0,00
F. Voorzieningen voor risico's en kosten (toevoegingen +, bestedingen -, terugnemingen -)	0,00	0,00
G. Andere kosten voor de gewone werking	0,00	0,00
H. Geactiveerde kosten	0,00	0,00
1. Afschrijvingen op consolidatieverschillen	0,00	0,00
	-13.728,25	-2.462,65

(-)

Vlaams Belang
bijlage bij het financiële verslag

Jaarrekening 2024 per entiteit

2.38 Vlaams Belang Regio Westhoek-Middenkust FV

	Boekjaar	Vorig Boekjaar
IV. FINANCIËLE OPBRENGSTEN	37,58	128,31
A. Opbrengsten uit financiële vaste activa	0,00	0,00
B. Opbrengsten uit vlottende activa	37,58	128,31
C. Overige financiële opbrengsten	0,00	0,00
V. FINANCIËLE KOSTEN	0,00	0,00
A. Kosten van schulden	0,00	0,00
B. Waardeverminderingen op vlottende activa andere dan bedoeld onder II E	0,00	0,00
C. Overige financiële kosten	0,00	0,00
VI. RESULTAAT UIT DE GEWONE WERKING NA FINANCIËEL RESULTAAT	-13.690,67	-2.334,34
VII. NIET-RECURRENTE OPBRENGSTEN	0,00	0,00
VIII. NIET-RECURRENTE KOSTEN	0,00	0,00
IX. BELASTINGEN OP HET RESULTAAT (+) (-)	5,64	19,25
X. BELASTINGVRIJE RESERVES	0,00	0,00
A. Onttrekking aan de belastingvrije reserves (+)		
B. Overboeking naar de belastingvrije reserves (-)		
X. RESULTAAT	-13.696,31	-2.353,59
A. Aandeel van derden	0,00	0,00
B. Aandeel van de Groep	-13.696,31	-2.353,59

(+)/(-)

3. DE GECONSOLIDEERDE REKENING VAN DE POLITIEKE PARTIJ EN HAAR COMPONENTEN**Jaarrekening per 31.12.2024****1. BALANS**

ACTIVA

	Boekjaar	Vorig Boekjaar
VASTE ACTIVA	20.198.776,54	14.558.842,79
I. OPRICHTINGKOSTEN (TOELICHTING I)	0,00	0,00
II. IMMATERIËLE VASTE ACTIVA (TOELICHTING II)	282.992,33	267.487,74
III. MATERIËLE VASTE ACTIVA (TOELICHTING III)	19.761.761,96	14.147.192,33
A. Terreinen en gebouwen	19.206.122,14	13.864.654,94
B. Installaties, machines en uitrusting	0,00	0,00
C. Meubilair en rollend materieel	555.639,82	282.537,39
D. Leasing en soortgelijke rechten	0,00	0,00
E. Overige materiële vaste activa	0,00	0,00
F. Activa in aanbouw en vooruitbetalingen	0,00	0,00
IV. FINANCIËLE VASTE ACTIVA (TOELICHTING IV)	154.022,25	144.162,72
VLOTTENDE ACTIVA	8.683.013,31	13.906.717,65
V. VORDERING OP MEER DAN EEN JAAR	0,00	0,00
A. Handelsvorderingen	0,00	0,00
B. Overige vorderingen	0,00	0,00
VI. VOORRADEN EN BESTELLINGEN IN UITVOERING	0,00	0,00
VII. VORDERINGEN OP TEN HOOGSTE EEN JAAR	82.773,11	178.505,70
A. Vorderingen uit gewone werking	1.295,32	44.565,77
B. Overige vorderingen	81.477,79	133.939,93
VIII. GELDBELEGGINGEN	5.439.701,43	8.858.175,66
IX. LIQUIDE MIDDELEN	2.937.948,04	4.504.218,76
X. OVERLOPENDE REKENINGEN	222.590,73	365.817,53
TOTAAL DER ACTIVA	28.881.789,85	28.465.560,44

GECONSOLIDEERDE JAARREKENINGEN VAN VLAAMS BELANG FV - VRIJHEIDSFONDS VZW OP 31.12.2024

N.º 08/3 755.80€

PASSIVA

	Boekjaar	Vorig Boekjaar
EIGEN VERMOGEN	13.055.789,14	15.087.724,67
I. MAATSCHAPPELIJK FONDS - KAPITAAL/INBRENG/UITGIFTE- PREMIES - RESERVES - BESTEMDE FONDSEN (REKENINGEN 10 + 11 + 13)	15.087.724,67	13.848.473,37
II. HERWAARDERINGSMEERWAARDEN	0,00	0,00
III. OVERGEDRAGEN RESULTAAT :	-2.031.935,53	1.239.251,30
overgedragen winst (+)	0,00	1.239.251,30
overgedragen verlies (-)	-2.031.935,53	0,00
IV. KAPITAALSUBSIDIES	0,00	0,00
V. BELANGEN VAN DERDEN	0,00	0,00
VOORZIENINGEN EN UITGESTELDE BELASTINGEN	2.023.640,52	3.531.140,52
VI.A. VOORZIENINGEN VOOR RISICO'S EN KOSTEN (TOELICHTING V)	2.023.640,52	3.531.140,52
A. Voorzieningen voor verkiezingspropaganda	0,00	1.632.500,00
B. Voorzieningen voor pensioenen en soortgelijke verplichtingen	0,00	0,00
C. Voorzieningen voor grote herstellings- en onderhoudswerken	125.000,00	125.000,00
D. Voorzieningen voor overige risico's en kosten	1.898.640,52	1.773.640,52
VI.B. UITGESTELDE BELASTINGEN	0,00	0,00
SCHULDEN	13.802.360,19	9.846.695,25
VII. SCHULDEN OP MEER DAN EEN JAAR	12.036.738,32	8.088.124,66
A. Financiële schulden	12.036.738,32	8.088.124,66
1. Kredietinstellingen	12.036.738,32	8.088.124,66
2. Leasingschulden en soortgelijke	0,00	0,00
3. Overige leningen	0,00	0,00
B. Schulden uit gewone werking	0,00	0,00
C. Overige schulden	0,00	0,00
VIII. SCHULDEN OP TEN HOOGSTE EEN JAAR	1.506.934,79	1.274.269,26
A. Schulden op meer dan één jaar die binnen het jaar vervallen	790.105,31	515.614,33
B. Financiële schulden	0,00	0,00
1. Kredietinstellingen	0,00	0,00
2. Overige schulden	0,00	0,00
C. Schulden uit gewone werking	569.751,34	641.443,81
D. betrekking tot belastingen, bezoldigingen en sociale	91.197,66	50.784,54
1. Belastingen	12.993,05	0,00
2. Bezoldigingen en sociale lasten	78.204,61	50.784,54
E. Overige schulden	55.880,48	66.426,58
IX. OVERLOPENDE REKENINGEN	258.687,08	484.301,33
TOTAAL DER PASSIVA	28.881.789,85	28.465.560,44

GECONSOLIDEERDE JAARREKENINGEN VAN VLAAMS BELANG FV - VRIJHEIDSFONDS VZW OP 31.12.2024

N.º nr. 0873 /55.808

2. RESULTATENREKENING

	Boekjaar	Vorig Boekjaar
I. OPBRENGSTEN UIT DE GEWONE WERKING	11.662.610,47	10.097.925,72
A. Belgische overheidsbijdragen (toelichting VI)	9.675.205,96	8.807.891,10
B. Andere bijdragen	850.123,61	764.484,73
0. Geconsolideerde verbonden entiteiten	0,00	0,00
1. Niet geconsolideerde verbonden entiteiten	8.925,42	22.279,14
2. Mandatarissen	841.198,19	742.205,59
3. Andere (toelichting VII)	0,00	0,00
C. Lidgelden (toelichting VIII)	65.098,51	59.177,11
D. Opbrengsten uit het onroerend vermogen	108.275,39	300.375,30
E. Opbrengsten van manifestaties, publicaties en reclame	260.876,39	126.552,66
F. Giften, schenkingen of legaten van natuurlijke personen	679.845,12	6.843,64
G. Diverse opbrengsten (toelichting IX)	23.185,49	32.601,18
II. KOSTEN VOOR DE GEWONE WERKING	13.333.985,39	8.834.736,37
A I Voorraden en werken in uitvoering	0,00	0,00
1. Inkopen	0,00	0,00
2. Wijziging in de voorraad en bestellingen in uitvoering	0,00	0,00
A II Dotaties	343.443,85	122.472,60
0. Geconsolideerde verbonden entiteiten	0,00	0,00
1. Niet geconsolideerde verbonden entiteiten	343.443,85	122.472,60
2. Mandatarissen	0,00	0,00
3. Andere (toelichting X)	0,00	0,00
B. Diensten en diverse goederen	12.116.994,89	6.784.551,77
1. Huisvestingskosten	608.769,05	375.424,25
2. Administratie en beheer	2.363.998,84	2.867.195,31
3. Publicaties	295.379,31	247.829,21
4. Reclame, propaganda en vergaderingen, inbegrepen de verkiezingskosten (toelichting XI)	8.628.847,69	3.274.103,00
5. Diverse kosten	220.000,00	20.000,00
C. Personeelskosten (toelichting XII)	1.099.755,43	512.455,45
D. Afschrijvingen en waardeverminderingen op oprichtingskosten, immateriële en materiële vaste activa	1.052.143,20	646.562,11
E. Waardeverminderingen op voorraden en vorderingen uit de gewone werking	0,00	0,00
F. Voorzieningen voor risico's en kosten (toevoegingen +, bestedingen -, terugnemingen -)	-1.507.500,00	491.500,00
G. Andere kosten voor de gewone werking	229.148,02	277.194,44
H. Geactiveerde kosten (toelichtingen I, II en XI)	0,00	0,00
I. Afschrijvingen op consolidatieverschillen	0,00	0,00
III. RESULTAAT UIT DE GEWONE WERKING	-1.671.374,92	1.263.189,35
VÓÓR FINANCIEEL RESULTAAT		

GECONSOLIDEERDE JAARREKENINGEN VAN VLAAMS BELANG FV - VRUHEIDSFONDS VZW OP 31.12.2024

Niet nr 08/3/255.808

RESULTATENREKENING (vervolg)

	Boekjaar	Vorig Boekjaar
IV. FINANCIËLE OPBRENGSTEN	165.505,26	7.925,57
A. Opbrengsten uit financiële vaste activa	0,00	0,00
B. Opbrengsten uit vlottende activa	165.405,00	7.870,25
C. Overige financiële opbrengsten	100,26	55,32
V. FINANCIËLE KOSTEN	403.984,42	30.100,85
A. Kosten van schulden	380.661,14	325.864,35
B. Waardeverminderingen op vlottende activa andere dan bedoeld onder II E	23.314,58	-334.603,87
C. Overige financiële kosten	8,70	38.840,37
VI. RESULTAAT UIT DE GEWONE WERKING NA FINANCIËEL RESULTAAT	-1.909.854,08	1.241.014,07
VII. NIET-RECURRENTE OPBRENGSTEN (toelichting XIII)	0,00	100,00
VIII. NIET-RECURRENTE KOSTEN (toelichting XIV)	72.264,50	0,00
IX. BELASTINGEN OP HET RESULTAAT (+) (-)	49.816,95	1.862,77
X. BELASTINGVRIJE RESERVES	0,00	0,00
A. Onttrekking aan de belastingvrije reserves (+)		
B. Overboeking naar de belastingvrije reserves (-)		
XI. GECONSOLIDEERDE RESULTAAT (+)/(-)	-2.031.935,53	1.239.251,30
A. Aandeel van derden	0,00	0,00
B. Aandeel van de Groep	-2.031.935,53	1.239.251,30

EVOLUTIE VAN HET GECONSOLIDEERD EIGEN VERMOGEN (FONDSEN - KAPITAAL/INBRENG/UITGIFTEPREMIËS - RESERVES - BESTEMDE FONDSEN)

	Per einde vorig boekj.	Uitgang van entiteiten uit de consolidatiekring	Nieuwe entiteiten in de consolidatiekring	Toevoegingen	Terugnemingen	Per einde boekj
A. Fondsen - kapitaal/inbreng/ uitgiftepremië - reserves - bestemde fondsen (Rek 10-11-13)	13.848.473,37	0,00	0,00	1.239.251,30	0,00	15.087.724,67
B. Herwaarderingsmeerwaarden	0,00	0,00	0,00	0,00	0,00	0,00
C. Overgedragen resultaat (+) (-)	1.239.251,30	0,00	0,00	-2.031.935,53	-1.239.251,30	-2.031.935,53
D. Kapitaalsubsidies	0,00	0,00	0,00	0,00	0,00	0,00
E. Belangen van derden	0,00	0,00	0,00	0,00	0,00	0,00
(Geconsolideerd) eigen vermogen	15.087.724,67	0,00	0,00	-792.684,23	-1.239.251,30	13.055.789,14

3. TOELICHTING

I. STAAT VAN DE OPRICHTINGSKOSTEN

	Oprichtings- kosten	Herstructu- reringskost.	Totaal
a) Nettoboekwaarde per einde van het vorige boekjaar	0,00	0,00	0,00
b) Mutaties tijdens het boekjaar	0,00	0,00	0,00
- Kosten van het boekjaar	0,00	0,00	0,00
- Afschrijvingen (-)	0,00	0,00	0,00
- Andere (+) (-)	0,00	0,00	0,00
- Ingang/uitgang van de consolidatiekring (+)(-)	0,00	0,00	0,00
c) Netto boekwaarde per einde van het boekjaar (a-b)	0,00	0,00	0,00

II. STAAT VAN DE IMMATERIËLE VASTE ACTIVA

	Geactiveerde kosten voor verkiezings- propaganda	Andere immateriële vaste activa	Totaal
a) Aanschaffingswaarde			
Per einde van het vorige boekjaar	0,00	506.835,95	506.835,95
Mutaties tijdens het boekjaar			
- Aanschaffingen met inbegrip van de geproduceerde vaste activa en andere activeringen	0,00	133.194,86	133.194,86
- Overdrachten en buitengebruikstellingen	0,00	0,00	0,00
- Overboekingen van een post naar een andere (+)(-)	0,00	0,00	0,00
- Ingang/uitgang van de consolidatiekring (+)(-)	0,00	0,00	0,00
Per einde van het boekjaar	0,00	640.030,81	640.030,81

c) Afschrijvingen en waardeverminderingen			
Per einde van het vorige boekjaar	0,00	239.348,21	239.348,21
Mutaties tijdens het boekjaar			
- Geboekt	0,00	117.690,27	117.690,27
- Teruggenomen want overtollig (-)	0,00	0,00	0,00
- Verworven van derden	0,00	0,00	0,00
- Afgeboekt na overdrachten en buitengebruikstellingen (-)	0,00	0,00	0,00
- Overgeboekt van een post andere (+)(-)	0,00	0,00	0,00
- Ingang/uitgang van de consolidatiekring (+)(-)	0,00	0,00	0,00
Per einde van het boekjaar	0,00	357.038,48	357.038,48

d) Netto boekwaarde per einde van het boekjaar (a-c)	0,00	282.992,33	282.992,33
--	------	------------	------------

III. STAAT VAN DE MATERIËLE VASTE ACTIVA

(Eerste deel)		Terreinen en Gebouwen	Installaties Machines en Uitrusting	Meubilair en Rollend Materieel
a) Aanschaffingswaarde				
Per einde van het vorige boekjaar		17.050.895,30	0,00	784.269,23
Mutaties tijdens het boekjaar				
- Aanschaffingen, met inbegrip van de geproduceerde vaste activa		6.037.797,04	0,00	511.225,52
- Overdrachten en buitengebruikstellingen		0,00	0,00	-59.817,63
- Overboekingen van een post naar een andere		(+)(-) 0,00	0,00	0,00
- Ingang/uitgang van de consolidatiekring		(+)(-) 0,00	0,00	0,00
Per einde van het boekjaar		23.088.692,34	0,00	1.235.677,12
b) Meerwaarden				
Per einde van het vorige boekjaar		0,00	0,00	0,00
Mutaties tijdens het boekjaar				
- Geboekt		0,00	0,00	0,00
- Verworven van derden		0,00	0,00	0,00
- Afgeboekt		(-) 0,00	0,00	0,00
- Overgeboekt van een post naar een andere		(+)(-) 0,00	0,00	0,00
- Ingang/uitgang van de consolidatiekring		(+)(-) 0,00	0,00	0,00
Per einde van het boekjaar		0,00	0,00	0,00
c) Afschrijvingen en waardeverminderingen				
Per einde van het vorige boekjaar		3.186.240,36	0,00	501.731,84
Mutaties tijdens het boekjaar				
- Geboekt		696.329,84	0,00	238.123,09
- Teruggenomen want overtollig		(-) 0,00	0,00	-59.817,63
- Verworven van derden		0,00	0,00	0,00
- Afgeboekt na overdracht en buitengebruikstelling		0,00	0,00	0,00
- Overgeboekt van een post naar een andere		(+)(-) 0,00	0,00	0,00
- Ingang/uitgang van de consolidatiekring		(+)(-) 0,00	0,00	0,00
Per einde van het boekjaar		3.882.570,20	0,00	680.037,30
d) Nettoboekwaarde per einde boekjaar (a+b-c)		19.206.122,14	0,00	555.639,82

III. STAAT VAN DE MATERIËLE VASTE ACTIVA

(Tweede deel)		Leasing en soortelijke rechten	Overige materiële vaste activa	Activa in aan- bouw en vooruit- betalingen
a) Aanschaffingswaarde				
Per einde van het vorig boekjaar		0,00	27.491,64	0,00
Mutaties tijdens het boekjaar				
- Aanschaffingen met inbegrip van de geproduceerde vaste activa		0,00	0,00	0,00
- Overdrachten en buitengebruikstellingen		0,00	0,00	0,00
- Overboekingen van een post na: andere (+)(-)		0,00	0,00	0,00
- Ingang/uitgang van de consolidatiekring (+)(-)		0,00	0,00	0,00
Per einde van het boekjaar		0,00	27.491,64	0,00
b) Meerwaarden				
Per einde van het vorige boekjaar		0,00	0,00	0,00
Mutaties tijdens het boekjaar				
- Geboekt		0,00	0,00	0,00
- Verworven van derden		0,00	0,00	0,00
- Afgeboekt (-)		0,00	0,00	0,00
- Overgeboekt van een post naar een andere (+)(-)		0,00	0,00	0,00
- Ingang/uitgang van de consolidatiekring (+)(-)		0,00	0,00	0,00
Per einde van het boekjaar		0,00	0,00	0,00
c) Afschrijvingen en waardeverminderingen				
Per einde van het vorige boekjaar		0,00	27.491,64	0,00
Mutaties tijdens het boekjaar				
- Geboekt		0,00		0,00
- Teruggenomen want overtollig (-)		0,00	0,00	0,00
- Verworven van derden		0,00	0,00	0,00
- Afgeboekt na overdracht en buitengebruikstellingen (-)		0,00	0,00	0,00
- Overgeboekt van een post naar een andere (+)(-)		0,00	0,00	0,00
- Ingang/uitgang van de consolidatiekring (+)(-)		0,00	0,00	0,00
Per einde van het boekjaar		0,00	27.491,64	0,00
d) Nettoboekwaarde per einde van het boekjaar (a+)				
		0,00	0,00	0,00
waarva - Terreinen en gebouwen		0,00		
- Installaties, machines en uitrusting		0,00		
- Meubilair en rollend materieel		0,00		

GECONSOLIDEERDE JAARREKENINGEN VAN VLAAMS BELANG FV - VRIJHEIDSFONDS VZW OP 31.12.2024

N.º nr 08/3 /55.808

IV. STAAT VAN DE FINANCIËLE VASTE ACTIVA

		Financiële vaste activa
1. Deelnemingen en aandelen		
a) Aanschaffingswaarde		0,00
Per einde van het vorige boekjaar		
Mutaties tijdens het boekjaar		
- Aanschaffingen		0,00
- Overdrachten en buitengebruikstellingen		0,00
- Overboekingen van een post naar een andere	(+)(-)	0,00
- Ingang/uitgang van de consolidatiekring	(+)(-)	0,00
Per einde van het boekjaar		0,00
b) Meerwaarden		
Per einde van het vorige boekjaar		0,00
Mutaties tijdens het boekjaar		
- Geboekt		0,00
- Verworven van derden		0,00
- Afgeboekt	(-)	0,00
- Overgeboekt van een post naar een andere	(+)(-)	0,00
- Ingang/uitgang van de consolidatiekring	(+)(-)	0,00
Per einde van het boekjaar		0,00
c) Waardeverminderingen		
Per einde van het vorige boekjaar		0,00
Mutaties tijdens het boekjaar		
- Geboekt		0,00
- Teruggenomen want overtollig	(-)	0,00
- Verworven van derden		0,00
- Afgeboekt na overdrachten en buitengebruikstellingen	(-)	0,00
- Overgeboekt van een post naar een andere	(+)(-)	0,00
- Ingang/uitgang van de consolidatiekring	(+)(-)	0,00
Per einde van het boekjaar		0,00
d) Niet-opgevraagde bedragen		
Per einde van het vorige boekjaar		0,00
Mutaties tijdens het boekjaar	(+)(-)	0,00
Per einde van het boekjaar		0,00
Netto boekwaarde per einde van het boekjaar (a+b-c-d)		0,00

2. Vorderingen (Financiële vaste activa)	
Nettoboekwaarde per einde van het vorige boekjaar	144.162,72
Mutaties tijdens het boekjaar:	
- Toevoegingen	13.549,53
- Terugbetalingen (-)	-3.690,00
- Geboekte Waardevermindering (-)	0,00
- Teruggenomen waardevermind (+)	0,00
- Wisselkoersverschillen (+)(-)	0,00
- Overige (+)(-)	0,00
- Ingang/uitgang van de consolidatiekring (+)(-)	0,00
Nettoboekwaarde per einde van het boekjaar	154.022,25
Gecumuleerde waardeverminderingen op vorderingen per einde boekjaar	0,00

V. EVOLUTIE VAN DE VOORZIENINGEN VOOR RISICO'S EN KOSTEN (RUBRIEK V.A. VAN HET PASSIEF)

	Voorzieningen Verkiezings-propaganda	Pensioenen en soortgelijke verplichtingen	Voorzieningen grote herstellings- en onderhoudswerken
Per einde van het vorige boekjaar	1.632.500,00		125.000,00
Mutaties van het boekjaar			
- Toevoeging (+)	0,00		0,00
- Bestedingen en Terugneming (-)	-1.632.500,00		
Per einde van het boekjaar	0,00	0,00	125.000,00

	Andere voorzieningen	Totaal
Per einde van het vorige boekjaar	1.773.640,52	3.531.140,52
Mutaties van het boekjaar		
- Toevoeging (+)	125.000,00	125.000,00
- Bestedingen en Terugneming (-)		-1.632.500,00
Per einde van het boekjaar	1.898.640,52	2.023.640,52

GECONSOLIDEERDE JAARREKENINGEN VAN VLAAMS BELANG FV - VRIJHEIDSFONDS VZW OP 31.12.2024

Num. nr. 08/3 755 80P

VI. BELGISCHE OVERHEIDSBIJDRAGEN: DETAIL (RUBRIEK IA RESULTATENREKENING)

(Eerste deel)

	Nationale Werkings- entiteit	Studie- dienst	Weten- schappelijke- instellingen
A. Bijdragen van :			
Kamer van Volksvertegenwoordigers	1.475.291,10		
Senaat	170.204,49		
Gemeenschapsparlementen (Vlaams Parlement, Duitse Gemeenschap)	968.472,66		
Gewestparlement (Brussels Hoofdstedelijk Gewest)	28.607,64		
Sub-totaal	2.642.575,89	0,00	0,00
B. Subsidies			
Federale Overheid			
Gemeenschappen	8.720,55		
Gewesten	15.629,24		
Provincies			
Gemeenten			
Sub-totaal	24.349,79	0,00	0,00
C. Overige subsidies			
TOTAAL :	2.666.925,68	0,00	0,00

(Tweede deel)

	Politieke vormings- instelling	Politieke omroep- vereniging	Instelling Art. 22 (1)
A. Bijdragen van :			
Kamer van Volksvertegenwoordigers			4.608.218,81
Senaat			
Gemeenschapsparlementen (Vlaams Parlement, Duitse Gemeenschap)			2.041.348,88
Gewestparlement (Brussels Hoofdstedelijk Gewest)			
Sub-totaal	0,00	0,00	6.649.565,69
B. Subsidies			
Federale Overheid			
Gemeenschappen			
Gewesten			
Provincies	358.714,59		
Gemeenten			
Sub-totaal	358.714,59	0,00	0,00
C. Overige subsidies			
TOTAAL :	358.714,59	0,00	6.649.565,69

(1) Vermeld of de Instelling artikel 22 de Nationale werkingsentiteit en/of de studiedienst bevat. Ja - Neen (schrapping wat niet past)

GECONSOLIDEERDE JAARREKENINGEN VAN VLAAMS BELANG FV - VRIJHEIDSFONDS VZW OP 31.12.2024

Nat. nr. 08/13 755 808

(Derde deel)		Arrondisse- menten (kieskringen)	Politieke Fracties	Totaal
A.	Bijdragen van			
	Kamer van Volksvertegenwoordigers			6.083.509,91
	Senaat			170.204,49
	Gemeenschapparlementen (Vlaams Parlement, Duitse Gemeenschap)			3.009.819,54
	Gewestparlement (Brussels Hoofdstedelijk Gewest)			0,00
	Subtotaal	0,00	0,00	9.292.141,58
B.	Subsidies			
	Federale Overheid			0,00
	Gemeenschappen			8.720,55
	Gewesten			15.629,24
	Provincies			358.714,59
	Gemeenten			0,00
	Subtotaal	0,00	0,00	383.064,38
C.	Overige subsidies			0,00
TOTAAL :		0,00	0,00	9.675.205,96

VII. ANDERE BIJDAGEN (Rubriek I B.3. van de resultatenrekening)

Uitsplitsing van deze rubriek indien het belangrijke bedragen betreft.

.....

 Totaal :

Boekjaar	Vorig Boekjaar
0,00	0,00

VIII. LIDGELDEN (Rubriek I C van de resultatenrekening)

1. Partijkaarten
- Lidgelden (a)
 - Lidgelden afgestaan aan niet-geconsolideerde entiteiten
 - Partijgeledingen (b)

Saldo lidgelden van de in de consolidatiekring opgenomen partijgeledingen (a-b)

2. Andere lidgelden

Netto-totaal van de lidgelden (1+2)

Boekjaar	Vorig Boekjaar
218.628,31	338.696,50
-153.529,80	-279.519,39
65.098,51	59.177,11
0,00	0,00
65.098,51	59.177,11

IX. DIVERSE OPBRENGSTEN (Rubriek I.G. van de resultatenrekening)

Uitsplitsing van deze rubriek indien het belangrijke bedragen betreft.

Doorberekende kosten niet-geconsolideerde partijgeledingen
 Ontvangen vergoedingen procedures en schadevergoedingen
 Doorberekende kosten aan derden

Totaal

Boekjaar	Vorig Boekjaar
17.849,65	18.888,87
4.170,17	107,99
1.165,67	13.604,32
23.185,49	32.601,18

X. ANDERE DOTATIES (Rubriek II.A2.3. van de resultatenrekening)

Uitsplitsing van deze rubriek indien het belangrijke bedragen betreft.

.....

Totaal :

Boekjaar	Vorig Boekjaar
0,00	0,00

XI. DOOR DE PARTIJ VERSTREKTE UITSPLITSING M.B.T. RECLAME, PROPAGANDA EN VERGADERINGEN EN VERKIEZINGSKOSTEN

XI.A. UITSPLITSINGEN VAN DE RUBRIEK II.B.4. VAN DE RESULTATENREKENING

	Boekjaar	Vorig Boekjaar
1.Publiciteitskost, propaganda	2.073.873,66	3.034.880,43
2.Vergaderingen	121.972,52	239.222,57
3.Verkiezingskosten (overeenstemming met de wet dd.4 juli 1989) (Detail hierna)	6.433.001,51	0,00
Totaal van de rubriek	8.628.847,69	3.274.103,00

XI.B. DETAIL VAN DE VERKIEZINGSKOSTEN VOLGENS BESTEMMING (Toelichting XI.A.3)

	Boekjaar	Vorig Boekjaar
1. Verkiezingskosten van de partij en haar geconsolideerde entiteiten	6.433.001,51	0,00
2. Verkiezingssteun overgemaakt aan niet-geconsolideerde entiteiten	0,00	0,00
3. Verkiezingssteun overgemaakt aan mandatarissen	0,00	0,00
Totaal van de verkiezingskosten	6.433.001,51	0,00

XI.C. SYNTHESE VAN DE VERKIEZINGSKOSTEN OVER HET BOEKJAAR

	Boekjaar	Vorig Boekjaar
+ Verkiezingskosten (zie toelichting XI.A.3 of XI B)	6.433.001,51	0,00
- Geactiveerde verkiezingskosten (toelichting II.)	0,00	0,00
+ Geboekte afschrijvingen op geactiveerde verkiezingskosten (toelichting II.)	0,00	0,00
+ Toevoegingen aan voorzieningen voor verkiezingspropaganda (toelichting V)	0,00	366.500,00
- Bestedingen en terugnemingen voorzieningen voor verkiezingspropaganda (toelichting V)	1.632.500,00	0,00
= Invloed van de verkiezingskosten op het resultaat van het boekjaar	4.800.501,51	366.500,00

GECONSOLIDEERDE JAARREKENINGEN VAN VLAAMS BELANG FV - VRIJHEIDSFONDS VZW OP 31.12.2024

N... .. 0873 755 808

II. PERSONEELSKOSTEN

	Boekjaar	Vorig Boekjaar
A. Personeelskosten (rubriek II.C. van de resultatenrekening)		
1. Bezoldigingen en rechtstreekse sociale voordelen	870.448,41	408.350,30
2. Patronale bijdragen voor sociale verzekeringen	160.786,92	72.475,26
3. Patronale premies voor bovenwettelijke verzekeringen	0,00	0,00
4. Andere personeelskosten	68.520,10	31.629,89
5. Pensioenen	0,00	0,00
Totaal :	1.099.755,43	512.455,45
B. Kost van het aan de geconsolideerde entiteiten permanent ter beschikking gesteld personeel (begrepen in rubriek II.B.2 van de resultatenrekening)	0,00	0,00
C. Doorgerekende personeelskosten aan de niet in de consolidatiekring opgenomen verbonden entiteiten (begrepen in rubriek I.G. van de resultatenrekening)	0,00	0,00
D. Gedragen personeelskost (= A + B - C)	1.099.755,43	512.455,45

XIII. NIET-RECURRENTE OPBRENGSTEN (Rubriek XII van de resultatenrekening)

	Boekjaar	Vorig Boekjaar
A. Terugneming van afschrijvingen en van waardeverminderingen op immateriële en materiële vaste activa	0,00	0,00
B. Terugneming van waardeverminderingen op financiële vaste activa	0,00	0,00
C. Terugneming van voorzieningen voor uitzonderlijke risico's en kosten	0,00	0,00
D. Meerwaarden bij de realisatie van vaste activa	0,00	100,00
E. Andere niet-recurrente opbrengsten	0,00	0,00
Totaal	0,00	100,00

De rubriek XIII. E. "Andere niet-recurrente opbrengsten" wordt verder opgedeeld indien het om een belangrijk bedrag gaat.

XIV. NIET-RECURRENTE KOSTEN

	Boekjaar	Vorig Boekjaar
A. Uitzonderlijke afschrijvingen en waardeverminderingen op oprichtingskosten, op immateriële en materiële vaste activa	0,00	0,00
B. Waardeverminderingen op financiële vaste activa	0,00	0,00
C. Voorzieningen voor niet-recurrente risico's en kosten (toevoegingen +, bestedingen -)	0,00	0,00
D. Minderwaarden bij de realisatie van vaste activa	0,00	0,00
E. Andere niet-recurrente kosten	72.264,50	0,00
F. Als herstructureringskosten geactiveerde niet-recurrente kosten	0,00	0,00
Totaal	72.264,50	0,00

De rubriek XIV. E. "Andere niet-recurrente kosten" wordt verder opgedeeld indien het om een belangrijk bedrag gaat.

Kwijtgescholden leningen	71.950,00
Overige	314,5

XV. BOEKHOUDKUNDIGE CASH FLOW (+) Overschot (-) Tekort

	Boekjaar	Vorig Boekjaar
+ Resultaat van het boekjaar	-2.031.935,53	1.239.251,30
+ Afschrijvingen en waardeverminderingen	1.052.143,20	646.562,11
- Terugneming van afschrijvingen en waardeverminderingen	0,00	0,00
+ Toevoegingen aan de voorzieningen	125.000,00	491.500,00
- Bestedingen en terugnemingen van voorzieningen	-1.632.500,00	0,00
- Geactiveerde kosten	0,00	0,00
- Kapitaalsubsidies	0,00	0,00
= Boekhoudkundige cashflow van het boekjaar	-2.487.292,33	2.377.313,41

cvi. **WAARDERINGSREGELS**

De hierna voorgestelde waarderingsregels bevatten al de waarderingsregels die van toepassing zijn in het raam van de boekhoudkundige verrichtingen van de consoliderende entiteit en van de geconsolideerde componenten.

De waarderingsregels zijn identiek aan deze van het vorig boekjaar, uitgezonderd de fundamentele verbouwwerken van ingrijpende aard die aan hetzelfde afschrijvingsritme worden afgeschreven als het gebouw zelf (5%) ipv 20% voor de gewone verbouwwerken. Deze wijziging heeft een positief effect op het resultaat 2024 van EUR 904.242,26.

- a) Immateriële vaste activa
worden op vijf jaar afgeschreven, behoudens de upgrade van software die op twee jaar wordt afgeschreven.
- b) Materiële vaste activa
de materiële vaste activa worden gewaardeerd aan verwervingsprijs; de afschrijvingen worden lineair berekend, waarbij een begonnen jaar voor een volledig jaar wordt gerekend :
- | | |
|--------------------------------|------------|
| Gebouwen | 5% |
| Verbouwwerken | 5% en 20% |
| Meubilair en rollend materieel | 20% |
| Computers | 33% |
| Overige materiële vaste activa | 20% en 33% |
- Meubilair, kantoomaterieel, computers en overige materiële vaste activa die gedurende meer dan twee jaar volledig afgeschreven zijn worden als buitengebruikgesteld beschouwd.
- c) Financiële vaste activa, geldbeleggingen en liquide middelen
worden gewaardeerd tegen nominale waarde, waardeverminderingen worden toegepast wanneer de realisatiewaarde op balansdatum lager is dan de aanschaffingswaarde.
- d) Vorderingen op meer één jaar en Vorderingen op ten hoogste één jaar
worden gewaardeerd tegen nominale waarde, waardeverminderingen worden toegepast zo er voor het geheel of voor een gedeelte onzekerheid bestaat over de betaling op de vervaldag
- e) Reservefondsen voor investeringen: niet van toepassing
- f) Voorzieningen voor verkiezingspropaganda
Per aard van verkiezing wordt een algemene voorziening aangelegd, waarbij rekening wordt gehouden met enerzijds de wettelijk toegestane verkiezingsuitgaven en anderzijds met de door het bestuur geraamde onkosten.
De aanleg gebeurt pro-rata waarbij de eerste voorziening geboekt wordt het jaar volgend op het verkiezingsjaar.
- g) Andere voorzieningen
Voorzieningen worden aangelegd voor
- groot onderhoud van het onroerend goed met een maximumbedrag van EUR 125.000, opgebouwd a rato van EUR 25.000 per jaar;
 - specifieke projecten welke in de toekomst voorzien worden.
- h) Voorziening voor overige risico's en kosten: deze voorziening, aangelegd ter dekking van negatieve verkiezingsresultaten, wordt aangewend ter dekking van door de Parlementen aangerekende personeelskosten die ingevolge de verkiezingsuitslagen niet meer door deze parlementen ten laste worden genomen.
- i) Schulden
worden tegen nominale waarde opgenomen; de passiva bevatten geen schulden op lange termijn zonder rente of met een abnormaal lage rente.
- j) Opbrengsten en kosten
De opbrengsten worden in het resultaat opgenomen vanaf het ogenblik dat een vordering juridisch vaststaat en zeker is. De lidgelden worden geboekt in de opbrengsten op het moment van hun ontvangst, terwijl de hiermede verband houdende doorstorting eveneens op dat ogenblik worden geboekt. Het ledenaantal groeit gestaag, maar de ontvangen lidgelden hangen o.m. af van het ogenblik waarop de ledenhernieuwing start, in 2024 (midden november) was dit beduidend later dan in 2023 (begin oktober) waardoor de inkomsten aan lidgelden eveneens later werden ontvangen na boekjaar 2024.
De kosten van de activiteiten worden opgenomen in de kosten van het boekjaar wanneer ze rechtstreeks kunnen toegewezen worden aan de activiteiten van deze periode.
Gezien de aard van de activiteit wordt er geen rekening gehouden met voorraden van boeken en pamfletten, de kosten worden volledig ten laste gelegd van het boekjaar.
- k) Hangende geschillen
Gezien de onzekere uitkomst van verschillende lopende rechterlijke procedures werd hiervoor geen voorziening aangelegd

GECONSOLIDEERDE JAARREKENINGEN VAN VLAAMS BELANG FV - VRIJHEIDSFONDS VZW OP 31.12.2024N^o nr 0813 755 808

- l) Consolidatiemethode
De consolidatie gebeurt volgens de integrale methode. In de geconsolideerde jaarrekening worden de actief- en passiefbestanddelen, rechten en verplichtingen alsmede opbrengsten en kosten van de tot de consolidatiekring behorende entiteiten integraal opgenomen.
Worden evenwel uit de geconsolideerde jaarrekening weggelaten:
- de onderlinge vorderingen en schulden van de geconsolideerde entiteiten
 - de onderlinge opbrengsten en kosten die verband houden met verrichtingen tussen de geconsolideerde entiteiten.
- m) Er zijn geen voorraden noch schuldvorderingen of schulden uitgedrukt in vreemde valuta.

XVII.Consolidatieprincipes (enkel in te vullen door de consoliderende VZW)

Hierna worden de componenten vermeld die niet opgenomen zijn in de consolidatie volgens het principe van de integrale consolidatie

Juridische vorm en benaming van de component		Methode	% opgenomen in de consolidatie
NIHIL			

GECONSOLIDEERDE JAARREKENING VAN VLAAMS BELANG FV - VRIJHEIDSFONDS VZW OP 31.12.2024

Nat. nr : 0873.755.808

XVIII. Concordantietabel tussen de geconsolideerde gegevens en de individuele gegevens van elke component van de consolidatiekring op het niveau van het resultaat en de evolutie van het eigen vermogen exclusief kapitaalsubsidies
(enkel in te vullen door de consoliderende entiteit)

Juridische vorm, benaming van de component, adres en ondernemingsnummer	Eigen vermogen eind vorig boekjaar excl. kapitaalsubsidies	correcties of wijzigingen in de consolidatiekring	Toevoegingen van het boekjaar	Onttrekkingen van het boekjaar	Andere	Eigen vermogen op het einde van het boekjaar excl. kapitaalsubsidies
1 FV Vlaams Belang Madouplein 8/9 - 1210 Brussel - geen ondernemingsnummer	6.927.463,57			2.048.878,41		4.878.585,16
2 vzw Vrijheidsfonds Madouplein 8/9 - 1210 Brussel - 0873.755.808	7.419.399,26		188.025,83			7.607.425,09
3 vzw Algemeen Vlaams Belang Madouplein 8/9 - 1210 Brussel - 0475.185.281	136,04			42,00		94,04
4 vzw Antwerps Vormingsinstituut Helststraat 156/4 - 2630 Aartselaar - 0874.985.530	6.737,42		45,29			6.782,71
5 vzw Vlaams Belang Vlaams Brabant Hof Van Obbergenstraat 2A - 1852 Beigem - 0477.687.188	738,07		14,15			752,22
6 vzw Nationalistisch Vormingsinstituut Limburg Gouverneur Roppesingel 81/55 - 3500 Hasselt - 0455.636.417	6.975,82		28,33			7.004,15
7 vzw Kamiel Van Damme Brusselsesteenweg 74A - 9090 Melle - 0457.807.237	24.311,75		19,54			24.331,29
8 vzw Jan Breydel Kachtensplein 5 - 8870 Kachtem - 0478.891.671	430,38		14,50			444,88
9 vzw Vlaams Belang Provincieraadsfractie Antwerpen Helststraat 156/4 - 2630 Aartselaar - 0839.702.769	2.626,75		1,68			2.628,43
10 vzw Vlaams Belang Provincieraadsfractie Vlaams-Brabant Hof Van Obbergenstraat 2A - 1852 Beigem - 0839.473.929	1.380,83		54,09			1.434,92
11 vzw Vlaams Belang Provincieraadsfractie Limburg Gouverneur Roppesingel 81/55 - 3500 Hasselt - 0839.509.660	913,46		9,30			922,76
12 vzw Vlaams Belang Provincieraadsfractie Oost-Vlaanderen Brusselsesteenweg 74A - 9090 Melle - 0841.907.639	3.470,94		29,34			3.500,28
13 vzw Vlaams Belang Provincieraadsfractie West-Vlaanderen Kachtensplein 5 - 8870 Kachtem - 0839.135.914	2.882,72		42,63			2.925,35
14 FV Vlaams Belang Provincie Antwerpen Helststraat 156/4 - 2630 Aartselaar - geen ondernemingsnummer	84.872,41			34.693,30		50.179,11
15 FV Vlaams Belang Provincieraadsfractie Antwerpen Helststraat 156/4 - 2630 Aartselaar - geen ondernemingsnummer	15.152,75		335,63			15.488,38
16 FV Regio Koepel Antwerpen Helststraat 156/4 - 2630 Aartselaar - geen ondernemingsnummer	12.291,47			6.842,11		5.449,36
17 FV Regio Antwerpen - Zuid Helststraat 156/4 - 2630 Aartselaar - geen ondernemingsnummer	7.325,55			2.057,15		5.268,40
18 FV Regio Voorkempen Helststraat 156/4 - 2630 Aartselaar - geen ondernemingsnummer	31.466,35			4.809,52		26.656,83
19 FV Regio Mechelen - Lier Helststraat 156/4 - 2630 Aartselaar - geen ondernemingsnummer	7.644,01		2.365,70			10.009,71
20 FV Regio Kempen Helststraat 156/4 - 2630 Aartselaar - geen ondernemingsnummer	15.691,31			7.790,52		7.900,79
21 FV Vlaams Belang Provincie Vlaams Brabant Madouplein 8/4 - 1210 Brussel - geen ondernemingsnummer	18.186,59		3.328,24			21.514,83
22 FV Vlaams Belang Provincieraadsfractie Vlaams Brabant Hof Van Obbergenstraat 2A - 1852 Beigem - geen ondernemingsnummer	16.795,78			5.527,73		11.268,05
23 FV Regio Leuven Madouplein 8/4 - 1210 Brussel - geen ondernemingsnummer	16.577,85			4.517,81		12.060,04
24 FV Regio Brussel 19 Madouplein 8/4 - 1210 Brussel - geen ondernemingsnummer	15.252,89			10.559,74		4.693,15
25 FV Regio Halle-Vilvoorde Madouplein 8/4 - 1210 Brussel - geen ondernemingsnummer	14.663,20			7.028,36		7.634,84
26 FV Vlaams Belang Provincie Limburg Gouverneur Roppesingel 81/55 - 3500 Hasselt - geen ondernemingsnummer	49.056,62		4.252,19			53.308,81
27 FV Vlaams Belang Provincieraadsfractie Limburg Gouverneur Roppesingel 81/55 - 3500 Hasselt - geen ondernemingsnummer	17.922,58		1.258,10			19.180,68
28 FV Regio Limburg Gouverneur Roppesingel 81/55 - 3500 Hasselt - geen ondernemingsnummer	84.172,72			1.119,01		83.053,71
29 FV Vlaams Belang Provincie Oost-Vlaanderen Brusselsesteenweg 74A - 9090 Melle - geen ondernemingsnummer	52.418,18		6.127,15			58.545,33
30 FV Vlaams Belang Provincieraadsfractie Oost-Vlaanderen Brusselsesteenweg 74A - 9090 Melle - geen ondernemingsnummer	7.137,53			4.810,62		2.326,91
31 FV Regio Aalst Brusselsesteenweg 74A - 9090 Melle - geen ondernemingsnummer	10.979,68		71,60			11.051,28

GECONSOLIDEERDE JAARREKENING VAN VLAAMS BELANG FV - VRIJHEIDSFONDS VZW OP 31.12.2024

Nat. nr : 0873.755

32 FV	Regio Dendermonde-St. Nikolaas Brusselsesteenweg 74A - 9090 Melle - geen ondernemingsnummer	16.360,02			1.196,09	15.163
33 FV	Regio Gent-Eeklo Brusselsesteenweg 74A - 9090 Melle - geen ondernemingsnummer	70.239,95			46.771,80	23.468
34 FV	Vlaams Belang Provincie West-Vlaanderen Kachtemplein 5 - 8870 Kachtem - geen ondernemingsnummer	56.417,59	15.500,85			71.918
35 FV	Vlaams Belang Provincieraadsfractie West-Vlaanderen Kachtemplein 5 - 8870 Kachtem - geen ondernemingsnummer	19.066,93			21.645,99	-2.579
36 FV	Regio Brugge Kachtemplein 5 - 8870 Kachtem - geen ondernemingsnummer	18.791,04			17.231,84	1.559
37 FV	Regio Kortrijk - Roeselare - Tielt Kachtemplein 5 - 8870 Kachtem - geen ondernemingsnummer	17.235,03			14.241,36	2.993
38 FV	Regio Westhoek - Middenkust Kachtemplein 5 - 8870 Kachtem - geen ondernemingsnummer	14.539,63			13.696,31	843
TOTAAL		15.087.724,67	0,00	221.524,14	2.253.459,67	0,00
Geconsolideerd resultaat van het boekjaar				-2.031.935,53		13.055.789

Geconsolideerd eigen vermogen van het boekjaar
(Exclusief kapitaalsubsidies)

OPMERKINGEN

- De aard van de verbeteringen/wijzigingen in de consolidatiekring meedelen
Er zijn geen wijzigingen in de consolidatiekring doorgevoerd.
- Uitleg geven ingeval het geconsolideerd eigen vermogen afwijkt van dit opgenomen op het passief van de balans.
Er is geen verschil tussen het geconsolideerd eigen vermogen en het eigen vermogen opgenomen op de balans.
- Aan elke entiteit die deel uitmaakt van het perimeter de balans en de winst-en verliesrekening toevoegen in de vorm van de voorziene bijlage
hierbij wordt verwezen naar blz. 40 t/m 191

4. VERSLAG VAN DE BEDRIJFSREVISOR



Verslag van de bedrijfsrevisor over de geconsolideerde rekening van de politieke partij VLAAMS BELANG en haar componenten afgesloten op 31 december 2024 en bestemd voor de Voorzitter van het bestuursorgaan van VZW VRIJHEIDSFONDS die dit verslag moet opnemen in het financieel verslag van VZW VRIJHEIDSFONDS, overeenkomstig artikel 24 van de wet van 4 juli 1989 betreffende de beperking en de controle van de verkiezingsuitgaven voor de verkiezingen van de Kamer van Volksvertegenwoordigers, de financiering en de open boekhouding van de politieke partij, gericht aan de Voorzitter van de Kamer van Volksvertegenwoordigers

Overeenkomstig artikel 23, § 2 van de wet van 4 juli 1989 betreffende de beperking en de controle van de verkiezingsuitgaven voor de verkiezingen van de Kamer van Volksvertegenwoordigers, de financiering en de open boekhouding van de politieke partijen (hierna "de Wet van 4 juli 1989"), brengen wij u verslag uit in het kader van onze opdracht van bedrijfsrevisor over de uitvoering van de controleopdracht die ons werd toevertrouwd door het bestuursorgaan van VZW VRIJHEIDSFONDS.

Het financieel verslag, waarvan de inhoud werd vastgelegd in de bijlage van de Wet van de 4 juli 1989, omvat:

1. Een document met de identificatie van de partij en haar componenten, zoals omschreven in artikel 1, 1°, tweede lid. De identificatie omvat minstens de benaming, de zetel, de rechtsvorm, het maatschappelijk doel en de samenstelling (naam, woonplaats, beroep) van de beheers- en controleorganen van elk van de partijcomponenten.
2. De balans en de resultatenrekening van elke component van de politieke partij, volgens de definitie ervan in artikel 1, 1°, tweede lid, opgesteld volgens het schema vastgelegd door de Controlecommissie betreffende de verkiezingsuitgaven en de boekhouding van de politieke partijen.
3. De geconsolideerde rekening van de politieke partij en haar componenten bestaande uit een geconsolideerde balans, een geconsolideerde resultatenrekening, alsook een verklarende toelichting van de rubrieken van de geconsolideerde balans en van de geconsolideerde resultatenrekening, volgens het schema vastgelegd door de Controlecommissie betreffende de verkiezingsuitgaven en de boekhouding van de politieke partijen.

Onderhavig verslag maakt integraal deel uit van het financieel verslag.

De opdracht van de bedrijfsrevisor met betrekking tot de geconsolideerde rekening werd vastgelegd in de bijlage van de Wet van 4 juli 1989 en omhelst:

1. Het bevestigen dat de geconsolideerde rekening opgesteld is overeenkomstig de reglementaire bepalingen. Dit verslag geldt als een verklaring overeenkomstig de geldende controlenormen van het Instituut van de Bedrijfsrevisoren.
2. Toelichten of de administratieve en boekhoudkundige organisatie van de partij en haar componenten voldoende is om geconsolideerde rekeningen op te maken.
3. Ontleden van de geconsolideerde rekening, waarbij de aandacht wordt gevestigd op de aspecten die het begrip van de financiële toestand en resultaten, alsook de vergelijkbaarheid kunnen bevorderen.

Verslag over de jaarrekening

Oordeel zonder voorbehoud

Wij hebben de wettelijke controle uitgevoerd van de geconsolideerde jaarrekening van de politieke partij, opgesteld door de consoliderende entiteit, die de geconsolideerde balans op 31 december 2024 omvat, alsook de resultatenrekening van het boekjaar afgesloten op die datum en de toelichting, met een balanstotaal van € 28.881.789,85 en waarvan de resultatenrekening afsluit met een verlies van het boekjaar van € (-) 2.031.935,53, opgesteld op basis van het in België van toepassing zijnde boekhoudkundig referentiestelsel en van artikel 23 van de wet van 4 juli 1989.

Naar ons oordeel geeft de geconsolideerde jaarrekening een getrouw beeld van het vermogen en van de financiële toestand van de politieke partij op 31 december 2024 alsook van zijn geconsolideerde resultaten over het boekjaar dat op die datum is afgesloten, in overeenstemming met het in België van toepassing zijnde boekhoudkundig referentiestelsel.

Basis voor het oordeel zonder voorbehoud

Wij hebben onze controle uitgevoerd volgens de internationale controlestandaarden (ISA's) zoals van toepassing in België. Onze verantwoordelijkheden op grond van deze standaarden zijn verder beschreven in de sectie "Verantwoordelijkheden van de bedrijfsrevisor voor de controle van de geconsolideerde jaarrekening" van ons verslag. Wij hebben alle deontologische vereisten die relevant zijn voor de controle van de geconsolideerde jaarrekening in België nageleefd, met inbegrip van deze met betrekking tot de onafhankelijkheid.

Wij hebben van het bestuursorgaan en van de aangestelden van de politieke partij de voor onze controle vereiste ophelderingen en inlichtingen verkregen.

Wij zijn van mening dat de door ons verkregen controle-informatie voldoende en geschikt is als basis voor ons oordeel.

Verantwoordelijkheden van het bestuursorgaan voor het opstellen van de geconsolideerde jaarrekening

Het bestuursorgaan is verantwoordelijk voor het opstellen van de geconsolideerde jaarrekening die een getrouw beeld geeft in overeenstemming met het in België van toepassing zijnde boekhoudkundig referentiestelsel, alsook voor de Interne beheersing die het bestuursorgaan noodzakelijk acht voor het opstellen van de geconsolideerde jaarrekening die geen afwijking van materieel belang bevat die het gevolg is van fraude of van fouten.

Verantwoordelijkheden van de bedrijfsrevisor voor de controle van de geconsolideerde jaarrekening

Onze doelstellingen zijn het verkrijgen van een redelijke mate van zekerheid over de vraag of de geconsolideerde jaarrekening als geheel geen afwijking van materieel belang bevat die het gevolg is van fraude of van fouten en het uitbrengen van een commissarisverslag waarin ons oordeel is opgenomen. Een redelijke mate van zekerheid is een hoog niveau van zekerheid, maar is geen garantie dat een controle die overeenkomstig de ISA's is uitgevoerd altijd een afwijking van materieel belang ontdekt wanneer die bestaat. Afwijkingen kunnen zich voordoen als gevolg van fraude of fouten en worden als van materieel belang beschouwd indien redelijkerwijs kan worden verwacht dat zij, individueel of gezamenlijk, de economische beslissingen genomen door gebruikers op basis van deze geconsolideerde jaarrekening, beïnvloeden.

Als deel van een controle uitgevoerd overeenkomstig de ISA's, passen wij professionele oordeelsvorming toe en handhaven wij een professioneel-kritische instelling gedurende de controle. We voeren tevens de volgende werkzaamheden uit:

- het identificeren en inschatten van de risico's dat de geconsolideerde jaarrekening een afwijking van materieel belang bevat die het gevolg is van fraude of van fouten, het bepalen en uitvoeren van controlewerkzaamheden die op deze risico's inspelen en het verkrijgen van controle-informatie die voldoende en geschikt is als basis voor ons oordeel. Het risico van het niet detecteren van een van materieel belang zijnde afwijking is groter indien die afwijking het gevolg is van fraude dan indien zij het gevolg is van fouten, omdat bij fraude sprake kan zijn van samenspanning, valsheid in geschrifte, het opzettelijk nalaten om transacties vast te leggen, het opzettelijk verkeerd voorstellen van zaken of het doorbreken van de interne beheersing;
- het verkrijgen van inzicht in de interne beheersing van de consoliderende entiteit die relevant is voor de controle, met als doel controlewerkzaamheden op te zetten die in de gegeven omstandigheden geschikt zijn maar die niet zijn gericht op het geven van een oordeel over de effectiviteit van de interne beheersing van de politieke partij;
- het evalueren van de geschiktheid van de gehanteerde grondslagen voor financiële verslaggeving en het evalueren van de redelijkheid van de door het bestuursorgaan gemaakte schattingen en van de daarop betrekking hebbende toelichtingen;
- het evalueren van de algehele presentatie, structuur en inhoud van de geconsolideerde jaarrekening, en van de vraag of de geconsolideerde jaarrekening de onderliggende transacties en gebeurtenissen weergeeft op een wijze die leidt tot een getrouw beeld;
- het verkrijgen van voldoende en geschikte controle-informatie met betrekking tot de financiële informatie van de entiteiten of bedrijfsactiviteiten binnen de politieke partij gericht op het tot uitdrukking brengen van een oordeel over de geconsolideerde jaarrekening. Wij zijn verantwoordelijk voor de aansturing van, het toezicht op en de uitvoering van de controle van de politiek partij;

Wij communiceren met het bestuursorgaan onder meer over de geplande reikwijdte en timing van de controle en over de significante controlebevindingen, waaronder eventuele significante tekortkomingen in de interne beheersing die wij identificeren gedurende onze controle.

Overige door wet- en regelgeving gestelde eisen

Verantwoordelijkheden van het bestuursorgaan

Het bestuursorgaan is verantwoordelijk voor de voorbereiding en de inhoud van het financieel verslag, het naleven van de wettelijke en reglementaire bepalingen die van toepassing zijn, op het voeren van de boekhouding alsook voor het naleven van de Wet van 4 juli 1989.

Verantwoordelijkheden van de bedrijfsrevisor

In het kader van onze opdracht en overeenkomstig de Belgische bijkomende norm (herziene versie 2020) bij de in België van toepassing zijnde internationale controlestandaarden (ISA's), is het onze verantwoordelijkheid om, in alle van materieel belang zijnde opzichten, de naleving van bepaalde wettelijke en bestuursrechtelijke voorschriften na te gaan.

Vermeldingen betreffende de onafhankelijkheid

Onze bedrijfsrevisorenkantoor en ons netwerk hebben geen opdrachten verricht die onverenigbaar zijn met deze controleopdracht van de geconsolideerde rekening verricht, en is/zijn in de loop van onze opdracht onafhankelijk gebleven tegenover de politieke partij.


Andere vermeldingen

- Het financieel verslag, zoals bepaald in artikel 23 van de Wet van 4 juli 1989 en waarvan de geconsolideerde rekening een onderdeel is, behandelt de door de wet vereiste inlichtingen, stemt in alle van materieel

belang zijnde opzichten overeen met de geconsolideerde rekening en bevat geen van materieel belang zijnde inconsistenties ten aanzien van de informatie waarover wij beschikken in het kader van onze opdracht.

- Onverminderd formele aspecten van ondergeschikt belang, werd de geconsolideerde rekening opgesteld overeenkomstig de reglementaire bepalingen.
- De administratieve en boekhoudkundig organisatie van VRIJHEIDSFONDS VZW en haar componenten is voldoende gebleken om de geconsolideerde rekening op te stellen.
- Overeenkomstig de bijlage aan de Wet van 4 juli 1989, brengen wij u eveneens verslag uit over de volgende aspecten die het begrip van de financiële toestand en resultaten, alsook de vergelijkbaarheid van de geconsolideerde rekening kunnen bevorderen. Wij verwijzen hiervoor naar de bijlage aan dit verslag.

Herent, 19 juni 2025



PKF Bofidi Audit BV
Vertegenwoordigd door Frank Bloemen
Bedrijfsrevisor

BIJLAGE AAN HET VERSLAG VAN DE BEDRIJFSREVISOR

Analyse van de gegevens van de geconsolideerde rekening waarbij de aandacht wordt gevestigd op de aspecten die het begrip van de financiële toestand en resultaten, alsook de vergelijkbaarheid kunnen bevorderen

Overeenkomstig de bijlage aan de Wet van 4 juli 1989, brengen wij u verslag uit over de aspecten die het begrip van de financiële toestand en resultaten, alsook de vergelijkbaarheid kunnen bevorderen.

Geconsolideerde jaarrekening

- Er zijn geen wijzigingen in de consolidatiekring t.o.v. het voorgaande boekjaar.
- De waarderingsregels zijn identiek aan deze van het voorgaande boekjaar, uitgezonderd de wijziging in de afschrijftermijn van 5 jaar naar 20 jaar voor fundamentele verbouwingswerken van ingrijpende aard (gewijzigd naar hetzelfde afschrijfritme als de gebouwen zelf).
- De afname in het geconsolideerd eigen vermogen ten bedrage van 2.032K EUR is volledig te wijten aan het resultaat van het boekjaar.
- De materiële vaste activa stijgen met 5.615K EUR, te verklaren door:
 - De rubriek terreinen en gebouwen stijgt met 5.341K EUR ingevolge investeringen ten bedrage van 6.038K EUR en afschrijvingen van het boekjaar voor 696K EUR.
 - De rubriek meubilair en rollend materieel stijgt met 273K EUR ingevolge investeringen ten bedrage van 511K EUR en afschrijvingen van het boekjaar voor 238K EUR.
- De daling van de geldbeleggingen met 3.418K EUR en de daling van de liquide middelen met 1.566K EUR t.o.v. het voorgaande boekjaar is te verklaren door enerzijds de aanwending van deze middelen voor de hierboven vermelde investeringen en anderzijds door de negatieve cashflow van 2.487K EUR van het huidige boekjaar (zie bijlage XV. BOEKHOUDKUNDIGE CASH FLOW).
- De stijging van de financiële schulden op meer dan een jaar met 3.949K EUR is te verklaren door de gedeeltelijke financiering van de hierboven vermelde investeringen.
- De kosten voor diensten en diverse goederen stijgen met 5.332K EUR ten opzichte van het voorgaande boekjaar, voornamelijk ten gevolge van een stijging in de kosten voor reclame, propaganda en vergaderingen met 5.355K EUR. Naar aanleiding van de gemaakte verkiezingskosten voor zowel de federale als lokale verkiezingen van 2024 stijgt de subrubriek verkiezingskosten van 0K EUR in het voorgaande boekjaar (jaar zonder verkiezingen) naar 6.433K EUR in het huidige boekjaar (zie bijlage XI.B. DETAIL VAN DE VERKIEZINGSKOSTEN VOLGENS BESTEMMING). Deze kosten werden getemperd door een terugname van voorzieningen ten bedrage van 1.633K EUR (zie bijlage V. EVOLUTIE VAN DE VOORZIENINGEN VOOR RISICO'S EN KOSTEN).

MR



RAPPORT FINANCIER

31.12.2024

Art 23 de la Loi du 4 juillet 1989

<p style="text-align: center;">RAPPORT FINANCIER RELATIF AU PARTI POLITIQUE ET SES COMPOSANTES MR</p>
--

Conformément à l'article 24 de la loi du 4 juillet 1989 relative à la limitation et au contrôle des dépenses électorales engagées pour l'élection de la Chambre des Représentants, au financement et à la comptabilité ouverte des partis politiques, le présent rapport est adressé au Président de la Chambre des représentants et à la Commission de contrôle.

La liste des composantes ainsi que les comptes consolidés ont été arrêtés par le Conseil d'administration de l'ASBL GESTION ET ACTION LIBERALE (en abrégé GAL) en date du 23 juin 2025.

Le présent rapport contient les chapitres suivants :

CHAPITRE 1. IDENTIFICATION DU PARTI ET DE SES COMPOSANTES

- 1.1 Périmètre de consolidation
- 1.2 Modification du périmètre de consolidation durant l'exercice
- 1.3 Fiche juridique pour le parti et ses composantes

CHAPITRE 2. BILAN ET COMPTE DE RESULTATS DE CHAQUE COMPOSANTE

CHAPITRE 3. COMPTES ANNUELS CONSOLIDES DU PARTI ET DE SES COMPOSANTES

CHAPITRE 4. RAPPORT DU REVISEUR D'ENTREPRISES (COMMISSAIRE)

ANNEXES

ANNEXE 1. RAPPORT DU CONSEIL D'ADMINISTRATION SUR LES COMPTES CONSOLIDES.

Bruxelles, le 24 juin 2025

Pour le Conseil d'administration de l'ASBL GAL

Pierre BOUCHER
Administrateur et Trésorier

Georges-Louis BOUCHEZ
Président du Conseil d'administration

**RAPPORT FINANCIER RELATIF AU PARTI POLITIQUE
ET SES COMPOSANTES
MR**

Conformément à l'article 24 de la loi du 4 juillet 1989 relative à la limitation et au contrôle des dépenses électorales engagées pour l'élection de la Chambre des Représentants, au financement et à la comptabilité ouverte des partis politiques, le présent rapport est adressé au Président de la Chambre des représentants et à la Commission de contrôle.

La liste des composantes ainsi que les comptes consolidés ont été arrêtés par le Conseil d'administration de l'ASBL GESTION ET ACTION LIBERALE (en abrégé GAL) en date du 23 juin 2025.

Le présent rapport contient les chapitres suivants :

CHAPITRE 1. IDENTIFICATION DU PARTI ET DE SES COMPOSANTES

- 1.1 Périmètre de consolidation
- 1.2 Modification du périmètre de consolidation durant l'exercice
- 1.3 Fiche juridique pour le parti et ses composantes

CHAPITRE 2. BILAN ET COMPTE DE RESULTATS DE CHAQUE COMPOSANTE

**CHAPITRE 3. COMPTES ANNUELS CONSOLIDES DU PARTI ET DE SES
COMPOSANTES**

CHAPITRE 4. RAPPORT DU REVISEUR D'ENTREPRISES (COMMISSAIRE)

ANNEXES

**ANNEXE 1. RAPPORT DU CONSEIL D'ADMINISTRATION SUR LES COMPTES
CONSOLIDES.**


Bruxelles, le 23 juin 2025

Pour le Conseil d'administration de l'ASBL GAL

Pierre BOUCHER
Administrateur et Trésorier



Georges-Louis BOUCHEZ
Président du Conseil d'administration



1. IDENTIFICATION DU PARTI ET DE SES COMPOSANTES

1.1. Périmètre de consolidation

1.2. Modification du périmètre de consolidation durant l'exercice

1.3. Fiche juridique pour le parti et ses composantes

1.1 PERIMETRE DE CONSOLIDATION 31.12.2024

ENTITE CONSOLIDANTE

1. A.S.B.L. GESTION ET ACTION LIBERALE, en abrégé : "G.A.L."

LES COMPOSANTES = ENTITES CONSOLIDEES

A. Composantes du parti

2. ASBL LIBERALE VEREINIGUNG DES GEBIETES DEUTSCHER SPRACHE (LVGDS) PFF
3. ASBL SOUTIEN AU MCC

B. Services d'études

4. A.S.B.L. CENTRE JEAN GOL

C. Organismes scientifiques

D. Instituts de formation politique

5. A.S.B.L. INSTITUT LIBERAL DE FORMATION ET D'ANIMATION CULTURELLES, EDUCATION PERMANENTE, en abrégé "I.L.F.A.C."

E. Producteurs d'émissions politiques concédées

Voir ASBL Centre Jean Gol (n°4)

F. Institution visée à l'article 22 de la loi du 4/7/99

Il s'agit de l'entité consolidante mentionnée sub 1.

G. Groupes politiques des Chambres fédérales et des Conseils de communauté et de région

6. A.S.B.L. SECRETARIAT DES DEPUTES MR
7. A.S.B.L. GROUPE MR DU SENAT
8. A.S.B.L. GROUPE MR DU PARLEMENT DE WALLONIE
9. A.S.B.L. GROUPE MR DU PARLEMENT DE LA COMMUNAUTE FRANÇAISE
10. A.S.B.L. SECRETARIAT DES DEPUTES PRL DU PARLEMENT BRUXELLOIS
11. A.S.B.L. UNIE DER FRANSTALIGEN

12. A.S.B.L. FRACTIE UNIE DER FRANSTALIGEN (U.F) IN VLAAMS BRABANT
13. A.S.B.L. FRAKTION DER P.F.F. IM RAT DER DEUTSCHSPRACHIGEN GEMEINSCHAFT

H. Groupes politiques auprès des Conseils provinciaux

I. Entités constituées au niveau des arrondissements et/ou circonscription électorales pour les élections des Chambres fédérales et des conseils de communauté et de région

14. A.S.B.L. ACTION REFORMATRICE – PROVINCE DE NAMUR, en abrégé "A.R.P.N."
15. A.S.B.L. ACTION LIBERALE BRABANÇONNE WALLONNE, en abrégé "A.L.B.W."
16. A.S.B.L. GESTION ET ACTION LIBERALE DE BRUXELLES, en abrégé "G.A.L.B."
17. A.S.B.L. ACTION LIBERALE LIEGEOISE, en abrégé "A.L.L."
18. A.S.B.L. ACTION LIBERALE PROVINCE DU HAINAUT, en abrégé "A.L.P.H."
19. A.S.B.L. ACTION REFORMATRICE PROVINCE DE LUXEMBOURG, en abrégé "A.R.P.L."

<p>1.2 MODIFICATIONS DU PERIMETRE DE CONSOLIDATION DURANT L'EXERCICE</p>

a) Les entrées dans le périmètre
NEANT

b) Les sorties du périmètre
NEANT

**1.3 FICHE JURIDIQUE POUR LE PARTI ET SES
COMPOSANTES**

1

FORME JURIDIQUE, DENOMINATION SOCIALE ET SIEGE SOCIAL

A.S.B.L. **GESTION ET ACTION LIBÉRALE**, en abrégé : "G.A.L."
 Avenue de la Toison d'Or, 84-86
 1060 Bruxelles
 NN 440.543.316

OBJET SOCIAL

Article 2 des statuts :

« L'ASBL a pour but premier de gérer la dotation annuelle mise à la disposition du Mouvement Réformateur et quel que soit pour autant sa dénomination future par le Parlement, en application de la législation sur le financement public des partis politiques du 4 juillet 1989. L'ASBL peut recevoir toute aide, dotation, allocation, donation, leg, disposition de dernières volontés, cotisation ou contribution matérielle ou financière, de personne morales, publiques ou privées, ou de personnes physiques. Les fonds et matériels ainsi récoltés doivent servir exclusivement à la réalisation du but social et dont l'action se réclame des objectifs libéraux.

L'ASBL peut prêter son concours et s'intéresser à toutes activités poursuivies par des organisations qui poursuivent un but similaire. Enfin, elle peut organiser, seule ou en collaboration, diverses activités en conformité avec les dispositions légales.

Parmi les activités permettant de réaliser les buts de l'ASBL figurent notamment :

- *la promotion et la mise en œuvre du programme et des idées libérales par voie de publications, d'études, par l'organisation de colloques, de débats, de manifestations, de rencontres, tant au plan national qu'au plan international, en conformité avec les lois en vigueur et les présents statuts ;*
- *l'apport d'aide, tant matérielle qu'intellectuelle, à la Fédération des partis libéraux et démocratiques de l'Union européenne ainsi qu'au groupe au sein du quel siègent les élus MR au Parlement européen ;*
- *l'apport d'aide, tant matérielle qu'intellectuelle tant aux organisations internationales du système des Nations-Unies et aux pouvoirs publics belges et européens, qu'aux particuliers et aux groupements intéressés, notamment en Communauté française de Belgique, à la défense et à l'étude de la doctrine libérale.*

L'ASBL peut par ailleurs développer toutes les activités qui contribuent directement ou indirectement à la réalisation des buts non lucratifs précités. »

STATUTS ET MODIFICATIONS STATUTAIRES

Date	Nature	Date du Moniteur Belge	N° de référence
20.07.1989	Constitution	05.10.1989	13354/89
21.04.1992	Modification article 6	09.07.1992	11028
30.10.1995	Modification articles 6, 11, 12, 19 et 22	08.02.1996	2305
28.06.1999	Modification: article 19	11.01.2000	644

1

20.10.2003	Modification: article 19	29.12.2003	03/144262
07.11.2005	Adoption de nouveaux statuts	21.12.2005	05.183.699
12.02.2007	Transfert siège social	06.06.2007	07.080305
27/11/2023	Mise à jour des statuts	12.01.2024	24009038

COMPOSITION DU CONSEIL D'ADMINISTRATION

Prénom et Nom	Profession	Adresse	Date nomination	Durée	Date et n° de référence Moniteur Belge
Georges-Louis BOUCHEZ	Président de parti	Avenue Général de Gaulle 75 7000 Mons	27.11.2023	4 ans	24.05.2024 24079555
Olivier CHASTEL	Député européen	Rue du Longtry 2b 6032 Mont-sur-Marchienne	27.11.2023	4 ans	24.05.2024 24079555
François-Xavier de DONNEA	Ministre d'Etat	Avenue Louise, 557 1050 Bruxelles	27.11.2023	4 ans	24.05.2024 24079555
Jean-Philippe ROUSSEAU	Directeur administratif	Rue Paul Leduc 89 1030 Bruxelles	27.11.2023	4 ans	24.05.2024 24079555
Pierre BOUCHER	Député honoraire	Venelle aux Cyprès 21 1300 Wavre	27.11.2023	4 ans	24.05.2024 24079555
Charles MICHEL	Président du Conseil européen	Laie du Lapereau, 20 1300 Limal	27.11.2023	4 ans	24.05.2024 24079555
Anne BARZIN	Echevine	Val des Rois 16 5100 Wépion	27.06.2022	4 ans	24.05.2024 24079555
David LEISTERH	Député	Avenue Charles Michiels 174, 1170 Bruxelles	25.06.2024	4 ans	En cours

ORGANE DE CONTROLE

Nom	Adresse	Date nomination	Durée	Date et n° de référence Moniteur Belge
SRL BE AUDIT Reviseurs d'entreprises Représentée par Amaury STAS DE RICHELLE	Boulevard du Souverain 24 1170 Bruxelles	25.06.2024	3 ans	En cours

FORME JURIDIQUE, DENOMINATION SOCIALE ET SIEGE SOCIAL**LIBERALE VEREINIGUNG DES GEBIETES DEUTSCHER SPRACHE (LVGDS)
V.O.G**

Bergstrasse 28
4700 Eupen
NN: 0469.814.253

OBJET SOCIAL

Artikel 3 § 1:

« Die Zielsetzung der Vereinigung besteht hauptsächlich in der Verwaltung der finanziellen Mittel der Regionalen des Gebietes deutscher Sprache der PFF. Sie kann alleine oder unter Mitwirkung von anderen verschiedene Aktivitäten organisieren in Übereinstimmung mit den gesetzlichen Vorschriften.

Artikel 4: Die Vereinigung kann alle unbeweglichen und beweglichen Güter, die zur Verwirklichung ihrer Zielsetzung erforderlich sind, entweder in der Form eines Nutznießungsrechts oder als Eigentum besitzen »

STATUTS ET MODIFICATIONS STATUTAIRES

Date	Nature	Date du Moniteur Belge	N° de référence
2.05.1999	Constitution	03.02.2000	3114/2000
18.12.2005	Adoption de nouveaux statuts	05.01.2006	06.003513
23.10.2013	Changement de siège social	23.10.2013	13167553

COMPOSITION DU CONSEIL D'ADMINISTRATION

Prénom et Nom	Fonction	Adresse	Date nomination	Durée	Date et n° de référence Moniteur Belge
Katrin JADIN Présidente	Présidente	Auf dem Spitzberg 10 4700 Eupen	AG 30.06.2021	4 ans	En cours de publication
Gregor FRECHES Trsorier	Trésorier	Bahnallee 47 4780 Saint-Vith	AG 26.06.2019	4 ans	07.05.2020 20055846
Evelyn JADIN Secrétaire	Secrétaire	Auf dem Spitzberg 10 4700 Eupen	AG 30.06.2021	4 ans	En cours de publication

ORGANE DE CONTRÔLE

Nom	Adresse	Date nomination	Durée	Date et n° de référence Moniteur Belge
SRL BE AUDIT Revisseurs d'entreprises Représentée par Amaury STAS DE RICHELLE	Boulevard du Souverain 24 1170 Bruxelles	AG 30.06.2021	3 ans	En cours de publication

FORME JURIDIQUE, DENOMINATION SOCIALE ET SIEGE SOCIAL
--

A.S.B.L. SOUTIEN AU M.C.C.

Avenue Albert 1^{er}, 1A
1342 Limelette
NN: 466.090.344

OBJET SOCIAL

Article 4 des statuts

"L'association a pour but d'assister, d'une manière désintéressée et transparente, le Mouvement des citoyens pour le changement (MCC) dans son développement politique et démocratique, dans le respect des lois et règlements.

Afin de réalisation son but, l'association met en œuvre toutes les aides humaines, logistiques, organisationnelles ou autres dont le MCC aurait besoin.

Elle peut rassembler, dans le respect des dispositions légales et notamment celle concernant la limitation et le contrôle des dépenses électorales et la comptabilité ouverte des partis politiques, les moyens financiers et autres destinés à soutenir le MCC.

Elle peut accomplir tous les actes se rapportant directement ou indirectement à ce but et peut notamment prêter son concours à toute entité ayant une activité similaire à son but.

L'association ne peut recevoir ni don, ni d'aide ou condition de faveur pour la livraison de biens ou la prestation de services, si ce n'est de la part de personnes physiques."

STATUTS ET MODIFICATIONS STATUTAIRES

Date	Nature	Date du Moniteur Belge	N° de référence
11.02.1999	Constitution	10.06.1999	8799/99
22.12.1999	Transfert du siège social	18.09.2001	17.335
06.06.2001	Modification des articles 2, 9.1, 17 et 18	18.09.2001	17335
30.11.2005	Modification des articles 2, 3, 9 § 1 ^{er} , 13 § 3, 14 § 3 et 17	05.01.2006	06003284
30.11.2021	Transfert du siège social	17.02.2022	22022246
29.03.2022	Coordination des Statuts	16.08.2022	0097844

COMPOSITION DU CONSEIL D'ADMINISTRATION
--

Prénom et Nom	Profession	Adresse	Date nomination	Durée	Date et n° de référence Moniteur Belge
Michel ANSIAUX		Rue Joli Champ 3 5101 Erpent	27.03.2023	2 ans	25.04.2023 23056272
Walter AGOSTI		Rue Provinciale 310 1301 Bierges	27.03.2023	2 ans	25.04.2023 23056272
Etienne VERDIN			12.01.2024	2 ans	03.05.2024 24039585

ORGANE DE CONTRÔLE

Nom	Adresse	Date nomination	Durée	Date et n° de référence Moniteur Belge
SRL BE AUDIT Reviseurs d'entreprises représentée par Amaury STAS de RICHELLE	Boulevard du Souverain, 24 1170 Bruxelles	29.03.2022	3 ans	16.08.2022 0097844

FORME JURIDIQUE, DENOMINATION SOCIALE ET SIEGE SOCIAL
--

A.S.B.L. **CENTRE JEAN GOL**
 Avenue de la Toison d'Or 84-86
 1060 Bruxelles
 NN: 454.919.508

OBJET SOCIAL

Article 2 des statuts:

« *L'asbl a pour objet :*

- 1°) *l'étude de toutes les questions en rapport avec le développement des idées libérales et réformatrices (notamment politiques, économiques, culturelles, sociales, ...);*
- 2°) *la publication et la diffusion du résultat d'études, de débats, de colloques, de rencontres, intéressant les idées libérales et réformatrices, tant au plan national qu'international ;*
- 3°) *la diffusion de la pensée libérale et réformatrice par la radiodiffusion et la Télévision ou l'internet ;*
- 4°) *la sauvegarde et l'exploitation du patrimoine archivistique du mouvement libéral et réformateur, ce qui implique notamment :*
 - *de recueillir, classer, inventorier et assurer la conservation physique des archives ;*
 - *de rendre ces archives accessibles au public dans le respect des conventions de don, de dépôt et gestion qui les concernent et dans les délais légaux de protection de la vie privée des personnes ;*
- 5°) *l'encouragement sous toutes ses formes d'activités et d'initiatives pouvant concourir au but qu'elle poursuit.*

L'ASBL peut prêter son concours et s'intéresser à toutes activités poursuivies par des organisations qui poursuivent un but similaire. Enfin, elle peut organiser, seule ou en collaboration, diverses activités en conformité avec les dispositions légales.

Parmi les activités permettant de réaliser les buts de l'ASBL figurent notamment l'apport d'aide, tant matérielle qu'intellectuelle, aux centres d'études liés aux partis libéraux et démocratiques de l'Union européenne ainsi qu'au groupe au sein duquel siègent les élus MR au Parlement européen ;

L'ASBL peut par ailleurs développer toutes les activités qui contribuent directement ou indirectement à la réalisation des buts non lucratifs précités. »

STATUTS ET MODIFICATIONS STATUTAIRES

Date	Nature	Date du Moniteur Belge	N° de référence
17.01.1995	Constitution	21.04.1995	6718/95
08.07.2004	Changement de dénomination	29.04.2005	05063302
20.12.2004	Changement de dénomination – nouveaux statuts	29.04.2005	05063303
CA 12.04.2007	Transfert du siège social	22.12.2008	08197578
28.04.2016	Modification art. 34 des statuts	23.11.2017	17164252
27.11.2023	Mise à jour des statuts	19.01.2024	24012994

COMPOSITION DU CONSEIL D'ADMINISTRATION
--

Prénom et Nom	Profession	Adresse	Date nomination	Durée	Date et n° de référence Moniteur Belge
Georges-Louis BOUCHEZ Président	Président du MR	Avenue Général de Gaulle, 172, 7000 Mons	29.06.2020	4 ans	01.06.2021 21064811
Christine DEFRAIGNE	Echevine	Avenue Blonden, 13 4000 Liège	24.06.2021	4 ans	28.10.2022 22129160
Daniel BACQUELAINE	Ministre	Le Rosai, 12 4052 Beaufays	24.06.2021	4 ans	28.10.2022 22129160
Joseph TORDOIR	Historien Secrétaire	Chaussée de Namur 71 1315 Incourt	29.06.2020	4 ans	01.06.2021 21064811
Jean-Philippe ROUSSEAU	Trésorier	Rue Paul Leduc 89 1030 Bruxelles	29.06.2020	4 ans	01.06.2020 21064811
Olivier HENIN	Directeur financier	Place sainte Begge 5 5300 Andenne	29.06.2020	4 ans	01.06.2021 21064811
Valentine DELWART	Echevine	Square Marlow 33 1180 Bruxelles	29.06.2020	4 ans	01.06.2021 21064811
Olivier CHASTEL	Député européen	Rue de Longtry 2/b 6032 Charleroi	24.06.2021	4 ans	28.10.2022 22129160
Gérald DUFFY	Directeur de Cabinet	Avenue Luis Classe 2/8 1160 Bruxelles	29.06.2020	4 ans	01.06.2021 21064811
Mathieu RAEDTS	Conseiller	Avenue des Chevreuils 19 1340 Ottignies	29.06.2020	4 ans	01.06.2021 21064811
Nicolas PIRE	Conseiller	Boulevard de Smet de Nayer 211 – 1090 Bruxelles	29.06.2020	4 ans	01.06.2021 21064811
Thomas SALDEN	Secrétaire général adjoint	Rue de France 28/5 6000 Charleroi	29.06.2020	4 ans	01.06.2021 21064811
David LEISTERH		Avenue Charles Michiels, 174, 1170 Bruxelles	29.06.2020	4 ans	01.06.2021 21064811

ORGANE DE CONTROLE

Nom	Adresse	Date nomination	Durée	Date et n° de référence Moniteur Belge
SRL BE AUDIT Reviseurs d'entreprises Représentée par Amaury STAS DE RICHELLE	Boulevard du Souverain 24 1170 Bruxelles	AG 26.06.2023	3 ans	24.01.2024 24015626

FORME JURIDIQUE, DENOMINATION SOCIALE ET SIEGE SOCIAL

**A.S.B.L. INSTITUT LIBÉRAL DE FORMATION ET D'ANIMATION
CULTURELLES, EDUCATION PERMANENTE**, en abrégé I.L.F.A.C.

Avenue de la Toison d'Or, 84-86

1060 Bruxelles

NN: 0417.399.611

OBJET SOCIAL

Article 3 des statuts:

"L'association a pour but de créer, de gérer, de promouvoir et de développer les activités suivantes :

1° la formation et l'animation socio-culturelle, politique et économique des groupes sociaux adultes;

2° la documentation et l'information relatives aux objets concernés par l'association;

3° de recevoir et de gérer tous biens meubles et immeubles, tous subsides d'institutions publiques ou privées, ainsi que toute donation à la condition de n'en user qu'en vue de la réalisation de son objet;

4° d'accomplir d'une manière générale tous actes d'administration, de disposition, d'acquisition ou d'aliénation nécessaires à l'exercice de son activité".

STATUTS ET MODIFICATIONS STATUTAIRES

Date	Nature	Date du Moniteur Belge	N° de référence
17.06.1977	Constitution	25.08.1977	7501/77
5.12.2005	Adoption de nouveaux statuts	02.02.2006	06.025974
29.11.2006	Transfert du siège social	18/07/2007	07.106277

COMPOSITION DU CONSEIL D'ADMINISTRATION

Prénom et Nom	Profession	Adresse	Date nomination	Durée	Date et n° de référence Moniteur Belge
Valentine DELWART		Square Marlow 33 1180 Bruxelles	09.06.2021	4 ans	10.01.2022 22004482
Myriam BAJAT		Avenue de Scheut 74 1070 Anderlecht	09.06.2021	4 ans	10.01.2022 22004482
Mathieu BIHET		Rue des Jones Fleuris 14 4120 Neupré	09.06.2021	4 ans	10.01.2022 22004482
Pierre BRASSINE		Chaussée de Boondaël 438 1050 Ixelles	09.06.2021	4 ans	10.01.2022 22004482
Benjamin COCRIAMONT		Rue du Pommier 270 1070 Anderlecht	09.06.2021	4 ans	10.01.2022 22004482
Thomas SALDEN		Chemin de Forestaille 24 6530 Thuin	09.06.2021	4 ans	10.01.2022 22004482
David LEISTERH		Avenue Charles Michiels 174 1170 Watermael-Boitsfort	09.06.2021	4 ans	10.01.2022 22004482
Mathieu RAEDTS		Chaussée de Charleroi 125/3 1060 Saint-Gilles	09.06.2021	4 ans	10.01.2022 22004482
Louise RAYNAL		Avenue d'Hougoumont 1180 Bruxelles	09.06.2021	4 ans	10.01.2022 22004482

**ORGANE DE CONTROLE**

Nom	Adresse	Date nomination	Durée	Date et n° de référence Moniteur Belge
SRL BE AUDIT Reviseurs d'entreprises Représentée par Amaury STAS DE RICHELLE	Boulevard du Souverain 24 1170 Bruxelles	17.02.2021	3 ans	10.01.2022 22004482

FORME JURIDIQUE, DENOMINATION SOCIALE ET SIEGE SOCIAL
--

A.S.B.L. SECRETARIAT DES DÉPUTÉS MR

Palais de la Nation
Place de la Nation, 4
1008 Bruxelles
N.N. 0435.903.548

OBJET SOCIAL

Article 2 des statuts :

« L'ASBL a pour but d'instaurer une collaboration administrative et technique avec les membres du groupe MR de la Chambre des représentants. Elle a également pour objet de promouvoir le libéralisme en Belgique.

L'ASBL peut prêter son concours et s'intéresser à toutes activités poursuivies par des organisations qui poursuivent un but similaire. Enfin, elle peut organiser, seule ou en collaboration, diverses activités en conformité avec les dispositions légales.

Parmi les activités permettant de réaliser les buts de l'ASBL figurent notamment :

- La mise en place d'une cellule administrative d'appui et d'une équipe de collaborateurs du groupe dont la coordination est confiée au président du groupe, avec l'aide du secrétaire politique du groupe.
- L'organisation de réunions régulières de coordination (réunion de groupe, groupes de travail, etc.).
- L'organisation de colloques et de journées de réflexion sur des thèmes d'actualité politique.
- L'implémentation d'un réseau informatique interne au groupe MR de la chambre.

L'ASBL peut par ailleurs développer toutes les activités qui contribuent directement ou indirectement à la réalisation des buts non lucratifs précités, en ce compris, dans les limites autorisées par la loi, des activités commerciales ou lucratives accessoires, dont le produit sera de tout temps affecté intégralement à la réalisation desdits buts non lucratifs.

L'ASBL peut par ailleurs développer toutes les activités qui contribuent directement ou indirectement à la réalisation des buts non lucratifs précités. »

STATUTS ET MODIFICATIONS STATUTAIRES

Date	Nature	Date du Moniteur Belge	N° de référence
11.10.1988	Constitution	17.11.1988	16462/88
13.03.1990	Transfert siège social	21.06.1990	9991
17.07.1995	Modifications articles 1, 3, 6, 8, 9 et 17	30.11.1995	21410
21.12.2004	Refonte des statuts	20.04.2005	05058248
09.11.2023	Mise à jour des statuts	En cours de publication	

COMPOSITION DU CONSEIL D'ADMINISTRATION

Prénom et Nom	Profession	Adresse	Date nomination	Durée	Date et n° de référence Moniteur Belge
Philippe GOFFIN	Ministre	Rue Hanri Daniels 4367 Crisnée	27.06.2019	4 ans	24.12.2020 20153309
David CLARINVAL	Ministre	Rue du Monceau 22A 5555 Bièvre	27.06.2019	4 ans	24.12.2020 20153309
Katrin JADIN	Députée	Aufdel Spitzberg 10 4700 Eupen	27.06.2019	4 ans	24.12.2020 20153309
Emmanuel BURTON	Député	Rue de Rigenée, 43 1495 Tilly	27.06.2019	4 ans	24.12.2020 20153309
Benoît PIEDBOEUF	Deputé	Rue de la Brassine 221 6730 Bellefontaine	27.06.2019	4 ans	24.12.2020 20153309
Sophie WILMES	Députée	Avenue du Saphir, 19 1640 Rhode-Saint-Genèse	09.11.2023		En cours de publication
Mathieu BIHET	Député	Rue des Joncs Fleuris 14 4120 Neupré	09.11.2023		En cours de publication

ORGANE DE CONTROLE

Nom	Adresse	Date nomination	Durée	Date et n° de référence Moniteur Belge
SRL BE AUDIT Reviseurs d'entreprises Représentée par Amaury STAS DE RICHELLE	Boulevard du Souverain 24 1170 Bruxelles	23.06.2022	3 ans	En cours de publication

FORME JURIDIQUE, DENOMINATION SOCIALE ET SIEGE SOCIAL
--

A.S.B.L. GROUPE MR DU SENAT

Rue de Louvain, 7
1009 Bruxelles
N.N. 445.982.541

OBJET SOCIAL

Article 2 des statuts :

« L'ASBL a pour but de coordonner l'action des sénateurs MR et d'organiser les activités avec les membres du MR.

L'ASBL peut prêter son concours et s'intéresser à toutes activités poursuivies par des organisations qui poursuivent un but similaire. Enfin, elle peut organiser, seule ou en collaboration, diverses activités en conformité avec les dispositions légales.

Parmi les activités permettant de réaliser les buts de l'ASBL figurent notamment :

- l'organisation de toute manifestation et y participer, éditer, publier et diffuser toute publication en rapport avec le but qu'elle poursuit ;
- l'organisation de tout colloque ou séminaire sur tous sujet susceptible d'intéresser ses membres ;
- la promotion et la mise en œuvre de toute action tendant à la promotion des idées libérales dans le respect du but qu'elle poursuit ;
- l'acquisition et la gestion de ses biens, meubles et immeubles, ainsi que la perception et la gestion de tout subside.

L'ASBL peut par ailleurs développer toutes les activités qui contribuent directement ou indirectement à la réalisation des buts non lucratifs précités. »

STATUTS ET MODIFICATIONS STATUTAIRES

Date	Nature	Date du Moniteur Belge	N° de référence
17/10/1991	Constitution	19.12.1991	22260/91
17/02/1994	Modification art. 27	05.05.1994	8414
15/06/1995	Modifications articles 19 et 24.		
12/10/1999	Modification article 1 ^{er}	09/03/2000	5872
31/05/2002	Modification de la dénomination	10/09/2002	016290
15.12.2005	Adoption de nouveaux statuts	14.02.2006	06033664
22.12.2023	Mise à jour des statuts	08.02.2024	24025301

COMPOSITION DU CONSEIL D'ADMINISTRATION

Prénom et Nom	Profession	Adresse	Date nomination	Durée	Date et n° de référence Moniteur Belge
Jean-Paul WAHL	Sénateur	Rue des Gotteaux, 52 1370 Jodoigne	23.06.2023	4 ans	15.09.2023 23118252
Philippe DODRIMONT	Sénateur	Hameau de Stoqueu 130 4920 Aywaille	23.06.2023	4 ans	15.09.2023 23118252
Gaëtan VAN GOIDSENHOVEN	Sénateur	Rue de l'Agrafe, 68 1070 Bruxelles	23.06.2023	4 ans	15.09.2023 23118252
Gilles MOUYARD	Secrétaire politique	Rue des Bruyères 9 5070 Le Roux	23.06.2023	4 ans	15.09.2023 23118252

ORGANE DE CONTROLE

Nom	Adresse	Date nomination	Durée	Date et n° de référence Moniteur Belge
SRL BE AUDIT Reviseurs d'entreprises Représentée par Amaury STAS DE RICHELLE	Boulevard du Souverain 24 1170 Bruxelles	23.06.2023	3 ans	15.09.2023 23118252

FORME JURIDIQUE, DENOMINATION SOCIALE ET SIEGE SOCIAL
--

A.S.B.L. GROUPE M.R. DU PARLEMENT DE WALLONIE

Rue Notre Dame, 3

5000 Namur

NN: 0463.708.203

OBJET SOCIAL

Article 2 des statuts

« *L'ASBL a pour but*

- a) de promouvoir le libéralisme et les idées réformatrices du MR en Wallonie;*
- b) de coordonner l'action des députés MR au Parlement Wallon.*

L'ASBL peut prêter son concours et s'intéresser à toutes activités poursuivies par des organisations qui poursuivent un but similaire. Enfin, elle peut organiser, seule ou en collaboration, diverses activités en conformité avec les dispositions légales.

Parmi les activités permettant de réaliser les buts de l'ASBL figurent notamment :

- a) l'organisation de réunions, groupes de discussion, groupes de travail sur tout sujet se rapportant à l'action politique du MR,*
- b) l'organisation de séminaires, de journées d'études, de débats - privés ou publics - sur tout sujet se rapportant à l'action politique du MR,*
- c) la tenue de conférence de presse,*
- d) la diffusion et/ou la réalisation de tout document, de périodiques, d'ouvrages sur le libéralisme ou sur l'action des parlementaires MR au Conseil Régional Wallon.*

L'ASBL peut par ailleurs développer toutes les activités qui contribuent directement ou indirectement à la réalisation des buts non lucratifs précités. »

STATUTS ET MODIFICATIONS STATUTAIRES

Date	Nature	Date du Moniteur Belge	N° de référence
13.05.1998	Constitution	16.07.1998	12848/98
13.09.1999	Modifications statutaires (dénomination sociale)	09.03.2000	5904
11.07.2002	Modification du nom de l'ASBL	10.12.2002	024235
21.12.2004	Nouveaux statuts	31.01.2005	05019846
14.11.2023	Mise à jour des statuts	29.12.2023	23168378

COMPOSITION DU CONSEIL D'ADMINISTRATION

Prénom et Nom	Profession	Adresse	Date nomination	Durée	Date et n° de référence Moniteur Belge
Valérie DE BUE		Rue du Chêne 11 1400 Nivelles	18.12.2024	4 ans	En cours de publication
Arnaud DEWEZ		Avenue Albert 1er 10B 4600 Visé	18.12.2024	4 ans	En cours de publication
Vincent PALERMO		Rue Victor Cretteur 122 7600 Peruwelz	18.12.2024	4 ans	En cours de publication
Anne LAFFUT		Rhenauterme 54 6890 Ochamps	18.12.2024	4 ans	En cours de publication
Valérie CAVERENNE		Rue d'Alvaux 16 5360 Hamois	18.12.2024	4 ans	En cours de publication

ORGANE DE CONTROLE

Nom	Adresse	Date nomination	Durée	Date et n° de référence Moniteur Belge
SRL BE AUDIT Reviseurs d'entreprises Représentée par Amaury STAS DE RICHELLE	Boulevard du Souverain 24 1170 Bruxelles	AG 29.06.2022	4 ans	20.09.2022 22112196

FORME JURIDIQUE, DENOMINATION SOCIALE ET SIEGE SOCIAL**A.S.B.L. GROUPE MR DU PARLEMENT DE LA COMMUNAUTE FRANCAISE**

Rue Royale, 72
1000 Bruxelles
N.N. 464.538.047

OBJET SOCIAL

Article 2 des statuts:

2.1 Buts

"L'association a pour objet de coordonner l'action des députés libéraux et de promouvoir le libéralisme".

2.2 Activités

"Parmi les activités permettant de réaliser les buts de l'ASBL figurent notamment l'organisation de débats, de colloques.

L'ASBL peut par ailleurs développer toutes les activités qui contribuent directement ou indirectement à la réalisation des buts non lucratifs précités, en ce compris, dans les limites autorisées par la loi, des activités commerciales ou lucratives accessoires, dont le produit sera de tout temps affecté intégralement à la réalisation desdits buts non lucratifs."

STATUTS ET MODIFICATIONS STATUTAIRES

Date	Nature	Date du Moniteur Belge	N° de référence
07/98	Constitution	19.11.1998	020115
1/06/99	Modification art. 20 : durée mandat Réviseur diminué à 3 ans.	08.12.1999	16589
13/09/99	Nouvelle dénomination : Groupe PRL FDF MCC du Parlement de la Communauté Française.	08.02.2000	3554
16/10/01	Transfert du siège social	25.12.2001	024684
13/05/2002	Modification du nom de l'ASBL	29.08.2002	015604
13/12/2004	Adoption de nouveaux statuts	14.03.2005	05039669

COMPOSITION DU CONSEIL D'ADMINISTRATION

Prénom et Nom	Profession	Adresse	Date nomination	Durée	Date et n° de référence Moniteur Belge
Philippe DODRIMONT	Député	Hameau de Stoqueu 130 4920 Aywaille	21.06.2023	4 ans	12.09.2023 23117081
Gaëtan VAN GOIDSENHOVEN	Sénateur	Rue de l'Agrafe, 68 1070 Bruxelles	21.06.2023	4 ans	12.09.2023 23117081
Jean-Paul WAHL	Député	Rue des Gotteaux, 52 1370 Jodoigne	21.06.2023	4 ans	12.09.2023 23117081
Caroline CASSART- MAILLEUX	Député	Béemont 9A 4590 Ouffet	24.06.2020	4 ans	21.10.2020 20124377
Diana NIKOLIC	Députée	Rue de Verviers 5 4020 Liège	26.01.2022	4 ans	12.09.2023 23117081

9

ORGANE DE CONTROLE

Nom	Adresse	Date nomination	Durée	Date et n° de référence Moniteur Belge
SRL BE AUDIT Revisers d'entreprises Représentée par Amaury STAS DE RICHELLE	Boulevard du Souverain 24 1170 Bruxelles	21.06.2023	3 ans	12.09.2023 23117081

10

FORME JURIDIQUE, DENOMINATION SOCIALE ET SIEGE SOCIAL**ASBL SECRETARIAT DES DEPUTES LIBERAUX BRUXELLOIS**

Rue du Lombard 57
1000 Bruxelles
N.N. 0465.215.067

OBJET SOCIAL

Article 2 des statuts:

2.1. Buts

"L'association a pour objet de coordonner l'action des députés libéraux Bruxellois et de promouvoir les idées du Mouvement Réformateur".

2.2. Activités

"Parmi les activités permettant de réaliser les buts de l'ASBL figurent notamment

- *L'organisation des réunions, de colloques, de séminaires ;*
- *L'organisation de toutes manifestations ;*
- *L'édition, la publication, la diffusion de toutes publications en rapport avec le but qu'elle poursuit ;*
- *Promotion et mise en œuvre de toute action tendant à promouvoir des idées libérales dans le respect du but qu'elle poursuit.*

L'ASBL peut engager du personnel, acquérir, recevoir et gérer tous biens, meubles et immeubles, recevoir tous subsides d'institutions publiques ou privées, ainsi que toutes donations et legs, à la condition d'en user en vue de la réalisation de son objet social. Elle peut accomplir, d'une manière générale, tous actes d'administration, de disposition ou d'aliénation nécessaire à l'exercice de son activité.

L'ASBL peut par ailleurs développer toutes les activités qui contribuent directement ou indirectement à la réalisation des buts non lucratifs précités, en ce compris, dans les limites autorisées par la loi, des activités commerciales ou lucratives accessoires, dont le produit sera de tout temps affecté intégralement à la réalisation desdits buts non lucratifs."

STATUTS ET MODIFICATIONS STATUTAIRES

Date	Nature	Date du Moniteur Belge	N° de référence
09.12.1998	Constitution	25.02.1999	2603/99
03.05.2005	Refonte des statuts et changement de dénomination	13.04.2006	06068048
22.12.2023	Mise en conformité des statuts	02.12.2024	24169749

COMPOSITION DU CONSEIL D'ADMINISTRATION

Prénom et Nom	Profession	Adresse	Date nomination	Durée	Date et n° de référence Moniteur Belge
Clémentine BARZIN	Députée		24.02.2025	5 ans	En cours de publication

10

Gaëtan VAN GOIDSENHOVEN	Député		10.07.2024	5 ans	En cours de publication
Aline GODFRIN	Députée		24.02.2025	5 ans	En cours de publication
Olivier WILLOCX	Député		24.02.2025	5 ans	En cours de publication

ORGANE DE CONTROLE

Nom	Adresse	Date nomination	Durée	Date et n° de référence Moniteur Belge
SRL BE AUDIT Reviseurs d'entreprises Représentée par Amaury STAS DE RICHELLE	Boulevard du Souverain 24 1170 Bruxelles	10.07.2024	5 ans	En cours de publication

FORME JURIDIQUE, DENOMINATION SOCIALE ET SIEGE SOCIAL**A.S.B.L. UNIE DER FRANSTALIGEN, en abrégé UF**

Bergenblokstraat, 48
1970 Wezembeek Oppem
NN: 477.648.586

OBJET SOCIAL

Article 3 des statuts:

"De vereniging heeft tot doel de leden en de politieke mandatarissen te groeperen die aansluiten bij de programma's van de U.F., de provinciale kieslijsten op te stellen in overleg met het bureau van de U.F., kiescampagnes van de U.F. te organiseren, fondsen, subsidies en giften toegekend ondermeer door de Provincie Vlaams-Brabant in te zamelen en in het algemeen de belangen van de leden van de U.F. te verdedigen.

Om haar doel na te streven, kan de vereniging de volgende activiteiten organiseren:

- a) organisatie van vergaderingen, discussiegroepen, werkgroepen over alle onderwerpen in verband met de politieke actie van U.F.;*
- b) organisatie van seminaries, werkdagen, debatten – privé of publiek – over alle onderwerpen in verband met de politieke actie van U.F.;*
- c) persconferenties organiseren;*
- d) de realisatie en de verspreiding van alle documenten, periodieken, werken, enz... over de politieke actie van de U.F. en van de leden van U.F*
- e) alle mediacommunicatiemiddelen (website, mailing lijsten, ...) uit te werken, te ontwikkelen en te onderhouden die bestemd zijn om de politieke acties van het UF de verspreiden en bekend te maken*
- f) adviesverlening over alle onderwerpen in verband met de politieke acties van UF"*

STATUTS ET MODIFICATIONS STATUTAIRES

Date	Nature	Date du Moniteur Belge	N° de référence
21.02.2002	Constitution	06.06.2002	010810
14.12.2004	Modification des articles 2, 3, 5, 7, 13, 18, 20, 27 et 29 des statuts	26.09.2005	05133760
04.06.2013	Modification des articles 2, 3, 6, 7, 14, 20, 21 et 22 des statuts	17.07.2013	13110966
02.06.2015	Modification de l'article 3, 2 ^{ème} alinéa	10.07.2015	15099331
20.11.2018	Modification des articles 2 et 20 des statuts + coordination des statuts	27.03.2019	19042854
21.06.2022	Mise en conformité avec nouveau CSA	04.08.2022	22093948

COMPOSITION DU CONSEIL D'ADMINISTRATION

Prénom et Nom	Profession	Adresse	Date nomination	Durée	Date et n° de référence Moniteur Belge
Frédéric PETIT		Bergenblokstraat 48 1970 Wezembeek-Oppem	04/12/2024	6 ans	09/01/2025 25008274
Françoise DEVLEESCHOUWER	Echevin	Albert Béchetlaan 12 1950 Kraainem	04/12/2024	6 ans	09/01/2025 25008274

ORGANE DE CONTROLE

Nom	Adresse	Date nomination	Durée	Date et n° de référence Moniteur Belge
SRL BE AUDIT Reviseurs d'entreprises Représentée par Amaury Stas de Richelle	Boulevard du Souverain, 24 1170 Bruxelles	AG 30/06/2021	3 ans	28/11/2022 22140499

12

FORME JURIDIQUE, DENOMINATION SOCIALE ET SIEGE SOCIAL

A.S.B.L. FRACTIE UNIE DER FRANSTALIGEN (U.F.) IN VLAAMS BRABANT, en abrégé Fractie UF
 Bergenblokstraat 48
 1970 Wezembeek-Oppem
 NN: 0836.743.576

OBJET SOCIAL

Article 3 des statuts:

" De vereniging heeft als hoofddoel, de eigen werking van de provincieraadsfractie U.F. in Vlaams Brabant en van de provincieraad waarvan de fractie U.F. deel uitmaakt, te ondersteunen, en in het algemeen de belangen van de provincieraadsleden van de U.F.-fractie in Vlaams Brabant te verdedigen."

STATUTS ET MODIFICATIONS STATUTAIRE

Date	Nature	Date du Moniteur Belge	N° de référence
10.05.2011	Constitution	17.06.2011	0090469
04.06.2013	Modification des articles 2, 5, 6, 14, 21, 22, 27 et 30 des statuts	17.07.2013	13110969
20.11.2018	Modification des articles 2, 5, 6 et 20 des statuts + coordination statuts	14.03.2019	19037449
21.06.2022	Mise en conformité avec nouveau CSA	04.08.2022	22093940

COMPOSITION DU CONSEIL D'ADMINISTRATION

Prénom et Nom	Profession	Adresse	Date nomination	Durée	Date et n° de référence Moniteur Belge
Françoise DEVLEESCHOUWER	Echevin	Albert Béchetlaan 12 1950 Kraainem	04/12/2024	6 ans	06.01.2025 25006481
Frédéric PETIT		Bergenblokstraat 48 1970 Wezembeek-Oppem	04/12/2024	6 ans	06.01.2025 25006481

ORGANE DE CONTROLE

Nom	Adresse	Date nomination	Durée	Date et n° de référence Moniteur Belge
SRL BE AUDIT Reviseurs d'entreprises Représentée par Amaury Stas de Richelle	Boulevard du Souverain, 24 1170 Bruxelles	AG 25.06.2023	3 ans	En cours

13

FORME JURIDIQUE, DENOMINATION SOCIALE ET SIEGE SOCIAL**FRAKTION DER PARTEI FÜR FREIHEIT UND FORTSCHRITT IM RAT DER DEUTSCHSPRACHIGEN GEMEINSCHAFT V.O.G.**

Platz des Parlaments 1
4700 Eupen
NN: 0429.333.975

OBJET SOCIALArticle 4 des statuts:

"Die Zielsetzung besteht in der Verwaltung der Mittel, die der Fraktion der Partei für Freiheit und Fortschritt zur Verfügung gestellt werden, in Anwendung der vom Präsidium des Parlamentes der Deutschsprachigen Gemeinschaft festgelegten Richtlinie und durch Zuschüsse, Zulagen, Abgaben der Mandatare, Spenden und andere Mittel die das Ziel der Vereinigung oder ein spezifisches Projekt unterstützen.

Sie kann alleine oder unter Mitwirkung von anderen verschiedene Aktivitäten organisieren in Übereinstimmung mit den gesetzlichen Vorschriften".

STATUTS ET MODIFICATIONS STATUTAIRES

Date	Nature	Date du Moniteur Belge	N° de référence
19.03.1984	Constitution	25.04.1985	4994/85
18.12.2005	Adoption de nouveaux statuts	11.01.2006	06.010862
31.10.2013	Modification des statuts	11.04.2014	14087946
12.12.2023	Mise en conformité des statuts	18/10/2024	24149865

COMPOSITION DU CONSEIL D'ADMINISTRATION

Prénom et Nom	Profession	Adresse	Date nomination	Durée	Date et n° de référence Moniteur Belge
Gregor FRECHES		Bahnallee 47 4780 Saint-Vith	AG 12.12.2023	5 ans	18.10.2024 24149865
Evelyn JADIN		Schlossstrasse 21B 4710 Lontzen	AG 12.12.2023	5 ans	18.10.2024 24149865
Alexander MIESEN		Hergersberg 58 4760 Büllingen	AG 12.12.2023	5 ans	18.10.2024 24149865
Daniel MÜLLER		An der Bareer 6a 4770 Amel	AG 12.12.2023	5 ans	18.10.2024 24149865

ORGANE DE CONTROLE

Nom	Adresse	Date nomination	Durée	Date et n° de référence Moniteur Belge
SRL BE AUDIT Reviseurs d'entreprises Représentée par Amaury STAS DE RICHELLE	Boulevard du Souverain 24 1170 Bruxelles	AG 12.12.2023	3 ans	18.10.2024 24149865

FORME JURIDIQUE, DENOMINATION SOCIALE ET SIEGE SOCIAL

A.S.B.L. ACTION REFORMATRICE – PROVINCE DE NAMUR, en abrégé A.R.P.N.
 Chaussée de Louvain 226
 5004 Bouge (Namur)
 N.N. 859.708.624

OBJET SOCIAL

Article 2 des statuts:

« L'ASBL a pour but la gestion financière de la fédération provinciale du Mouvement réformateur (MR) de Namur, en exécution des décisions prises par le comité provincial. L'ASBL peut prêter son concours et s'intéresser à toutes activités poursuivies par des organisations qui poursuivent un but similaire. Enfin, elle peut organiser, seule ou en collaboration, diverses activités en conformité avec les dispositions légales. L'ASBL peut par ailleurs développer toutes les activités qui contribuent directement ou indirectement à la réalisation des buts non lucratifs précités. »

STATUTS ET MODIFICATIONS STATUTAIRES

Date	Nature	Date du Moniteur Belge	N° de référence
28.04.2003	Constitution	29.07.2003	03082274
13.01.2005	Modification du siège social	02.08.2005	111901
13.01.2005	Modification des statuts	02.08.2005	111900
13.07.2009	Transfert du siège social	28.08.2009	09123445
11.05.2011	Modification des statuts	22.06.2011	11092906
19.06.2018	Transfert du siège social	11.07.2018	18108126
13.11.2023	Mise à jour des statuts	18.12.2023	23161981

COMPOSITION DU CONSEIL D'ADMINISTRATION

Prénom et Nom	Profession	Adresse	Date nomination	Durée	Date et n° de référence Moniteur Belge
David CLARINVAL	Ministre - bourgmestre	Rue de Monceau 22 5555 Bièvre	22.06.2022	3 ans	03.08.2022 22093480
Pierre GENGOUX		Rue du Ry de Potte 31 5580 Rochefort	22.06.2022	3 ans	03.08.2022 22093480
Sabine LARUELLE	Députée	Rue Chapelle Dieu 49 5030 Gembloux	22.06.2022	3 ans	03.08.2022 22093480
Anne BARZIN	Echevine	Val des Rois 16 51000 Wépion	22.06.2022	3 ans	03.08.2022 22093480
Véronique HANCE	Echevine	Rue de Matignée 9 5310 Dhuy	22.06.2022	3 ans	03.08.2022 22093480
Nathalie DEMANET	Bourgmestre	Rue des Forges 15 5370 Verlée	22.06.2022	3 ans	03.08.2022 22093480
Rudy DELHAISE			22.06.2022	3 ans	03.08.2022 22093480
Valérie WARZEE-CAVERENNE			22.06.2022	3 ans	03.08.2022 22093480
Frédéric BOTIN			22.06.2022	3 ans	03.08.2022 22093480

14**ORGANE DE CONTROLE**

Nom	Adresse	Date nomination	Durée	Date et n° de référence Moniteur Belge
SRL BE AUDIT Revisers d'entreprises Représentée par Amaury STAS DE RICHELLE	Boulevard du Souverain 24 1170 Bruxelles	22.06.2022	3 ans	03.08.2022 22093480

FORME JURIDIQUE, DENOMINATION SOCIALE ET SIEGE SOCIAL

A.S.B.L. **ACTION LIBERALE BRABANÇONNE WALLONNE**, en abrégé A.L.B.W.
 Rue de la Flèche 4
 1348 Louvain-la-Neuve
 N.N. 0461.641.509

OBJET SOCIAL

Articles 3 et 4 des statuts:

« Article 3 - L'association a pour but premier la gestion financière de la fédération de l'arrondissement du Brabant wallon, du Mouvement Réformateur. Elle peut organiser, seule ou en collaboration, diverses activités en conformité avec les dispositions légales.

Article 4 - Parmi les activités permettant de réaliser les buts de l'ASBL figurent notamment : toutes les activités intéressant, informant ou aidant les élus Réformateurs de la Province du Brabant wallon afin de mettre en oeuvre le projet politique commun inscrit dans la charte du Mouvement réformateur et dans son programme.

L'ASBL peut par ailleurs développer toutes les activités qui contribuent directement ou indirectement à la réalisation des buts non lucratifs précités, en ce compris, dans les limites autorisées par la loi, des activités commerciales ou lucratives accessoires, dont le produit sera de tout temps affecté intégralement à la réalisation desdits buts non lucratifs.

Elle peut accomplir tous les actes se rapportant indirectement ou directement à son objet. Elle peut notamment prêter son concours à toute activité similaire à son objet. »

STATUTS ET MODIFICATIONS STATUTAIRES

Date	Nature	Date de parution au Moniteur Belge	N° de référence
	Constitution	16.10.1997	17212/97
04.12.1998	Modification des statuts	22.04.1999	6167
23.12.2005	Refonte des statuts	12.01.2006	0012523
21.12.2023	Mise à jour des statuts	06.02.2024	24353789
25.03.2024	Transfert siège social	02.12.2024	24169696

COMPOSITION DU CONSEIL D'ADMINISTRATION

Prénom et Nom	Profession	Adresse	Date nomination	Durée	Date et n° de référence Moniteur Belge
Jean-Paul WAHL	Sénateur	Rue des Gotteaux, 52 1370 Jodoigne	AG 19/06/2022	4 ans	26.02.2024 24033977
Pierre BOUCHER		Venelle aux Cyprès, 21 1300 Wavre	AG 19/06/2022	4 ans	26.02.2024 24033977
Louis MICHEL	Ministre d'Etat	Chaussée de Tirlemont, 278 1370 Saint-Jean-Geest	AG 19/06/2022	4 ans	26.02.2024 24033977
Jean-Luc MEURICE	Bourgmestre	Rue de Francourt, 57 1370 Jodoigne	AG 19/06/2022	4 ans	26.02.2024 24033977
Valérie DE BUE	Ministre	Chemin du Berger, 12 1400 Nivelles	AG 19/06/2022	4 ans	26.02.2024 24033977

15

Mathieu MICHEL	Député Provincial	Chaussée de Tirlemont, 278 1370 Jodoigne	AG 19/06/2022	4 ans	26.02.2024 24033977
Florence REUTER	Bourgmestre	Rue du Roussart, 140 1410 Waterloo	AG 19/06/2022	4 ans	26.02.2024 24033977
Sybille DE COSTER – BAUCHAU	Députée wallonne	Rue de la Croix 9 1390 Grez-Doiceau	AG 19/06/2022	4 ans	26.02.2024 24033977
Olivier MAROY	Député wallon	Rue Tiège de Perwez, 40 1350 Orp-Jauche	AG 19/06/2022	4 ans	26.02.2024 24033977
Emmanuel BURTON	Bourgmestre	Rue de Rigenée, 43 1495 Villers-la-Ville	AG 19/06/2022	4 ans	26.02.2024 24033977
Jordan GODFRIAUX	Bourgmestre	Rue des Jardins, 50 1360 Perwez	AG 19/06/2022	4 ans	26.02.2024 24033977
Marc BASTIN	Député provincial	Rue Arthur Hardy 8c 1300 Wavre	AG 26/06/2021	4 ans	26.02.2024 24033977
Tanguy STUCKENS	Député provincial	Drève des 10 mètres, 55 1410 Waterloo	AG 26/06/2021	4 ans	26.02.2024 24033977
Vincent SCOURNEAU	Bourgmestre	Chausse d'Ophain, 198 – bte3 1420 Braine l'Alleud	AG 24/06/2023	4 ans	26.02.2024 24033977
Nicolas JANSSEN	Député wallon	Avenue Ernest Solvay 108 1310 La Hulpe	AG 30/06/2024	4 ans	02.12.2024 24169696
Sophie KEYMOLEN	Député provincial	Chemin de la Malpensée 36 1430 Rebecq	AG 26/06/2021	4 ans	26.02.2024 24033977
Anne-Catherine DALCQ		Rue de l'Orient, 12 1370 Jodoigne	AG 30/06/2024	4 ans	02.12.2024 24169696

ORGANE DE CONTROLE

Nom	Adresse	Date nomination	Durée	Date et n° de référence Moniteur Belge
SRL BE AUDIT Réviseurs d'entreprises Représentée par Amaury STAS DE RICHELLE	Boulevard du Souverain 24 1170 Bruxelles	AG 24.06.2023	3 ans	26.02.2024 24033977

FORME JURIDIQUE, DENOMINATION SOCIALE ET SIEGE SOCIAL

A.S.B.L. **GESTION ET ACTION LIBÉRALE DE BRUXELLES**, en abrégé G.A.L.B.
 Avenue de la Toison d'Or, 84-86
 1060 Bruxelles
 N.N. 0460.026.458

OBJET SOCIALArticle 2 des statuts :

« *L'association a pour but la gestion financière et opérationnelle de la Régionale de Bruxelles et périphérie du Mouvement Réformateur (MR).*

Parmi les activités permettant de réaliser son but figurent notamment :

- *La tenue de la comptabilité de la Régionale de Bruxelles et périphérie;*
- *La gestion de la trésorerie et des opérations financières au sens le plus large de ladite Régionale*
- *La coordination et la supervision des mouvements financiers entre la Régionale et les sections locales situées sur le territoire de la Régionale de Bruxelles et de périphérie ainsi qu'avec les instances du Mouvement Réformateur ;*

L'ASBL peut par ailleurs développer toutes les activités qui contribuent directement ou indirectement à la réalisation des buts non lucratifs précités, en ce compris, dans les limites autorisées par la loi, des activités commerciales ou lucratives accessoires, dont le produit sera de tout temps affecté intégralement à la réalisation desdits buts non lucratifs. »

STATUTS ET MODIFICATIONS STATUTAIRES

Date	Nature	Date du Moniteur Belge	N° de référence
	Constitution	06.02.1997	2132/97
11.12.2000	Modifications des statuts – Nominations - Démissions	22.02.2001	3361
27.05.2005	Nomin. Admin. – Mise en conf. statuts – changement dénom.	20.01.2006	17834
19.06.2006	Modifications des statuts – Nominations - Démissions	12.01.2007	07008787
18.09.2007	Modification de Présidence – Modification siège social – Démission	07.03.2008	08037503
01.07.2008	Modification représentant commissaire	06.10.2008	08158795
01.07.2009	Mandats d'administrateurs – Mandat du Commissaire	07.12.2010	10177859
17.07.2020	Modification siège social	02/12/2020	20143450
12.10.2023	Mise à jour des statuts	En cours	

COMPOSITION DU CONSEIL D'ADMINISTRATION

Prénom et Nom	Profession	Adresse	Date nomination	Durée	Date et n° de référence Moniteur Belge
Vincent DE WOLF	Député	Avenue Nestor Plissart, 28 1040 Bruxelles	16.09.2019	5 ans	02/12/2020 20143450
Michel DE MAEGD	Député	Avenue des Princes Brabançons 41 – 1170 Bxl	16.09.2019	5 ans	02/12/2020 20143450

16

Gaëtan VAN GOIDSENHOVEN	Député	Rue de l'Agrafe 68 1070 Bruxelles	16.09.2019	5 ans	02/12/2020 20143450
Alexia BERTRAND	Députée	Avenue de l'Aviation 12 1150 Bruxelles	16.09.2019	5 ans	02/12/2020 20143450
David LEISTERH	Député	Avenue Charles Michiels 174 1170 Bruxelles	17.07.2020	4 ans	02/12/2020 20143450
Valérie GLATIGNY	Ministre	Rue Bovenberg 123 1150 Bruxelles	17.07.2020	4 ans	02/12/2020 20143450
Anne-Charlotte d'URSEL			10.07.2024	? ans	En cours

ORGANE DE CONTROLE

Nom	Adresse	Date nomination	Durée	Date et n° de référence Moniteur Belge
SRL BE AUDIT Reviseurs d'entreprises Représentée par Amaury STAS DE RICHELLE	Boulevard du Souverain 24 1170 Bruxelles	28.06.2022	3 ans	En cours

FORME JURIDIQUE, DENOMINATION SOCIALE ET SIEGE SOCIAL

A.S.B.L. ACTION LIBERALE LIÉGEOISE, en abrégé A.L.L.
 Vinave D'Ile 9
 4000 Liège
 N.N. 0460.776.328

OBJET SOCIAL

Article 2 des statuts:

" L'association a pour but premier la gestion financière de la fédération provinciale de Liège et des fédérations des arrondissements de Huy-Waremme, de Liège et de Verviers du Mouvement réformateur (MR)".

STATUTS ET MODIFICATIONS STATUTAIRES

Date	Nature	Date du Moniteur Belge	N° de référence
16.04.1997	Constitution	12.06.1997	9285/97
20.12.2004	Modification des statuts	02.03.2005	0033696

COMPOSITION DU CONSEIL D'ADMINISTRATION

Prénom et Nom	Profession	Adresse	Date nomination	Durée	Date et n° de référence Moniteur Belge
Daniel BACQUELAINE	Ministre des Pensions	Le Rosai, 11 4052 Beaufays	AG 23.06.2021	4 ans	01.09.2021 21104962
Hervé BECHOUX	Directeur Secrétariat – Pensions	Avenue Saint-Michel 12 4130 Esneux	AG 23.06.2021	4 ans	01.09.2021 21104962
Caroline CASSART	Députée fédérale	Beemont, 7 4590 Ouffèt	AG 23.06.2021	4 ans	01.09.2021 21104962
Stéphanie CORTISSE	Députée wallon		AG 23.06.2021	4 ans	01.09.2021 21104962
Virginie DEFRANG-FIRKET	Député wallon	Avenue de la Chevauchée 35 4120 Neuprée	AG 23.06.2021	4 ans	01.09.2021 21104962
Willy DELFLYS Trésorier	Trésorier ALL	Rue du Roi Albert, 365 4680 Oupeye	AG 23.06.2021	4 ans	01.09.2021 21104962
André DENIS	Député provincial	Avenue Monbijou, 99 4960 Malmedy	AG 23.06.2021	4 ans	01.09.2021 21104962
Philippe DODRIMONT	Député Bourgmestre	Hameau de Stoqueu, 130 4920 Aywaille	AG 23.06.2021	4 ans	01.09.2021 21104962
Manu DOUETTE	Député wallon		AG 23.06.2021	4 ans	01.09.2021 21104962
Katty FIRQUET	Députée provinciale	Rue de la Douix, 35 4130 Esneux	AG 23.06.2021	4 ans	01.09.2021 21104962
Gilles FORET	Député Fédéral	Rue Forgeur 9 4000 Liège	AG 23.06.2021	4 ans	01.09.2021 21104962
Gregor FRECHES	Chef de groupe au conseil de la Communauté germanophone	Recht, Bahnallee, 47 4780 Saint-Vith	AG 23.06.2021	4 ans	01.09.2021 21104962
Charles GARDIER	Député Wallon	Avenue Reine Astrid, 109 4900 Spa	AG 23.06.2021	4 ans	01.09.2021 21104962
Philippe GOFFIN	Député Fédéral	Rue Henri Daniels, 50 4367 Crisnée	AG 23.06.2021	4 ans	01.09.2021 21104962

17

Pierre-Yves JEHOLET Président	Député Bourgmestre	Rue Albert Leclercq, 22 4652 Xhendelesse	AG 23.06.2021	4 ans	01.09.2021 21104962
Lucien VANDERMEULEN	Retraité	Rue de Bovenister, 9 4350 Remicourt	AG 23.06.2021	4 ans	01.09.2021 21104962
Diana NIKOLIC	Député wallon		AG 23.06.2021	4 ans	01.09.2021 21104962
Christine MAUEL	Député wallon		AG 23.06.2021	4 ans	01.09.2021 21104962
Julie STAPELLE	Secrétaire ALL		AG 23.06.2021	4 ans	01.09.2021 21104962
Philippe BOURY			AG 07.12.2021	4 ans	27.01.2022 22012321
Mathieu BIHET			AG 05.07.2022	4 ans	29.08.2022 22103310
Fabian CULOT			AG 05.07.2022	4 ans	29.08.2022 22103310
Catherine DELCOURT	Députée fédérale		AG 27.06.2024	4 ans	09.09.2024 24131616
Arnaud DEWEZ	Député régional		AG 27.06.2024	4 ans	09.09.2024 24131616

ORGANE DE CONTROLE

Nom	Adresse	Date nomination	Durée	Date et n° de référence Moniteur Belge
SRL BE AUDIT Revisers d'entreprises Représentée par Amaury STAS DE RICHELLE	Boulevard du Souverain 24 1170 Bruxelles	AG 27.06.2024	3 ans	09.09.2024 24131616

FORME JURIDIQUE, DENOMINATION SOCIALE ET SIEGE SOCIAL
--

A.S.B.L. **ACTION LIBERALE PROVINCE DU HAINAUT**, en abrégé A.L.P.H.
 Rue du Commerce 1/ES
 6000 Charleroi
 N.N. 475.108.077

OBJET SOCIAL

Article 2 des statuts:

« 2.1 But

L'association a pour but la gestion financière et opérationnelle de la fédération provinciale du Hainaut et des fédérations des arrondissements de Charleroi-Thuin, de Mons, du Centre, du Wapi (Hainaut Occidental) du Mouvement Réformateur (MR) ainsi que du Groupe MR de la Province du Hainaut.

2.2 Activités

Parmi les activités permettant de réaliser son but, figurent notamment :

- *La tenue de la comptabilité de la fédération provinciale du Hainaut et des fédérations des arrondissements de Charleroi-Thuin, de Mons, du Centre, du Wapi (Hainaut Occidental) du Mouvement Réformateur (MR) ainsi que du Groupe MR de la Province du Hainaut ;*
- *La gestion de la trésorerie et des opérations financières au sens le plus large des dites fédérations ;*
- *La coordination et la supervision des mouvements financiers entre la fédération provinciale du Hainaut du Mouvement Réformateur et les fédérations d'arrondissement du Mouvement Réformateur établies en Province du Hainaut ainsi qu'entre la fédération provinciale du Hainaut du Mouvement Réformateur, ou une fédération d'arrondissement et les sections locales du Mouvement Réformateur établies sur le territoire de la Province du Hainaut ;*

L'ASBL peut par ailleurs développer toutes les activités qui contribuent directement ou indirectement à la réalisation des buts non lucratifs précités, en ce compris, dans les limites autorisées par la loi, des activités commerciales ou lucratives accessoires, dont le produit sera de tout temps affecté intégralement à la réalisation desdits buts non lucratifs. »

STATUTS ET MODIFICATIONS STATUTAIRES

Date	Nature	Date du Moniteur Belge	N° de référence
24.03.2001	Statuts	07.12.2001	012431
21.12.2004	Modification du CA et transfert siège social	25.01.2005	0021134
29.09.2005	Modification des statuts	08.12.2005	0184668
28.04.2010	Transfert du siège social	21.09.2010	10138471
11.06.2018	Transfert du siège social	22.06.2018	18097594
21.06.2023	Mise à jour des statuts	18.08.2023	23108018

COMPOSITION DU CONSEIL D'ADMINISTRATION
--

Prénom et Nom	Profession	Adresse	Date nomination	Durée	Date et n° de référence Moniteur Belge
Olivier CHASTEL	Député européen	Rue de Longtry, 2/b 6032 Charleroi	21.06.2023	4 ans	18.08.2023 23108018
Denis DUCARME	Ministre	Quai Arthur Rimbaud 3/52 6000 Charleroi	21.06.2023	4 ans	18.08.2023 23108018
Marie-Christine MARGHEM	Ministre	Rue Beyaert, 33 7500 Tournai	21.06.2023	4 ans	18.08.2023 23108018
Jacqueline GALANT	Député	Rue de Sirault 4 7050 Jurbise	21.06.2023	4 ans	18.08.2023 23108018
Olivier DESTREBECQ		Rue A Warocqué 50 7100 La Louvière	21.06.2023	4 ans	18.08.2023 23108018
Véronique DURENNE	Député wallon	Rue Bacotterie 5 7760 Molenbaix	21.06.2023	4 ans	18.08.2023 23108018
Nicolas TZANETATOS	Député wallon	Rue Léon Bernus 31 6000 Charleroi	21.06.2023	4 ans	18.08.2023 23108018
Maxime DAYE	Bourgmestre	Rue du Bois 41 7090 Braine-le-Comte	21.06.2023	4 ans	18.08.2023 23108018
Fabienne DEVILERS	Député provinciale	Rue Willy Ernst 21/51 6600 Charleroi	21.06.2023	4 ans	18.08.2023 23108018
Caroline TAQUIN	Député fédéral	Rue Neuve 74 6182 Souvret	21.06.2023	4 ans	18.08.2023 23108018
Rachel SOBRY	Député wallon	Rue Mahy 24 6590 Momignies	21.06.2023	4 ans	18.08.2023 23108018
Georges-Louis BOUCHEZ		Avenue du Général de Gaulle 75 7000 Mons	21.06.2023	4 ans	18.08.2023 23108018
Adrien DOLIMONT		Chemin de la Rocaille 20 6120 Ham-Sur-Heure	21.06.2023	4 ans	18.08.2023 23108018
Lionel BONJEAN		Avenue des Ormes 17 7020 Nimy	21.06.2023	4 ans	18.08.2023 23108018
Vincent PALERMO		Rue Victor Cretteur 122 7600 Peruwelz	21.06.2023	4 ans	18.08.2023 23108018

ORGANE DE CONTROLE

Nom	Adresse	Date nomination	Durée	Date et n° de référence Moniteur Belge
SRL BE AUDIT Reviseurs d'entreprises Représentée par Amaury STAS DE RICHELLE	Boulevard du Souverain 24 1170 Bruxelles	07.07.2020	3 ans	27.07.2020 N°20085806

19

FORME JURIDIQUE, DENOMINATION SOCIALE ET SIEGE SOCIAL

A.S.B.L. ACTION REFORMATRICE PROVINCE DE LUXEMBOURG, en abrégé
 A.R.P.L.
 Rue Dupont, 14
 6900 Marche-en-Famenne
 N.N. 0467.254.839

OBJET SOCIAL

Article 2 des statuts:

« L'ASBL a pour but la gestion financière de la Fédération provinciale MR du Luxembourg. L'ASBL peut prêter son concours et s'intéresser à toutes activités poursuivies par des organisations qui poursuivent un but similaire. Enfin, elle peut organiser, seule ou en collaboration, diverses activités en conformité avec les dispositions légales. L'ASBL peut par ailleurs développer toutes les activités qui contribuent directement ou indirectement à la réalisation du but non lucratif précité. »

STATUTS ET MODIFICATIONS STATUTAIRES

Date	Nature	Date du Moniteur Belge	N° de référence
09.01.1999	Constitution	11.11.1999	14696/99
22.01.2005	Dém. et nom. Admin. – Mandat com. – chgt dénom. – Nveaux statuts	01.07.2005	05094399
20.11.2023	Mise à jour des statuts	21.12.2023	23163562

COMPOSITION DU CONSEIL D'ADMINISTRATION

Prénom et Nom	Profession	Adresse	Date nomination	Durée	Date et n° de référence Moniteur Belge
GOMAND Marcel	Retraité	Pierre St-Hubert, 15 6900 Marche	13.09.2021	4 ans	11.10.2021 21120932
GONDON Georges	Informaticien	Rue du Sart Macré, 14 6742 Chantemelle	13.09.2021	4 ans	11.10.2021 21120932
PIEDBOEUF Benoît	Député fédéral	Rue de la Brassine, 221 6730 Bellefontaine	13.09.2021	4 ans	11.10.2021 21120932
RAULIN Jean	Professeur	Rue des Champs Bouton, 10 6760 Viton	13.09.2021	4 ans	11.10.2021 21120932
MAYON Jessica		Rue des Roches 3 6600 Bastogne	13.09.2021	4 ans	11.10.2021 21120932
JACQUET Michel	Notaire	Rue Général Borlon, 20 6997 Erezée	03.07.2023	4 ans	14.09.2023 23117797
WAUTHOZ Vincent	Avocat	Avenue Bouvier 41 6760 Virton	03.07.2023	4 ans	14.09.2023 23117797
LAFFUT Anne	Bourgmestre	Rue Rhenauterme 54 6890 Ochamps	31.07.2024	4 ans	09.09.2024 24131558
LESPAGNARD Bertrand	Directeur	Rue Grusone, 47 6900 Marche	31.07.2024	4 ans	09.09.2024 24131558
PIRARD Pierre	Cadre de société	Rue d'Amberloup, 40 6681 Lavacherie	31.07.2024	4 ans	09.09.2024 24131558
GRANDJENET Erwin	Topographe	Impasse de la Drenk, 104 6637 Fauviller	11.07.2022	4 ans	30.08.2022 22103789

ORGANE DE CONTROLE

Nom	Adresse	Date nomination	Durée	Date et n° de référence Moniteur Belge
BE AUDIT SRL Reviseurs d'entreprises Représentée par Amaury STAS DE RICHELLE	Boulevard du Souverain, 24 1170 Bruxelles	03.07.2023	4 ans	14.09.2023 23117797

**2. BILAN ET COMPTE DE RESULTATS DE CHAQUE
COMPOSANTE**

Comptes annuels au 31.12.2024**1.BILAN****ACTIF**

	Exercice 2024	Exercice 2023
ACTIFS IMMOBILISES	8.807.129,97	9.310.364,14
I. FRAIS D'ETABLISSEMENT (ANNEXE I)		
II. IMMOBILISATIONS INCORPORELLES (ANNEXE II)	29.260,97	25.317,95
III. IMMOBILISATIONS CORPORELLES (ANNEXE III)	7.297.242,68	7.804.419,87
A. Terrains et constructions	7.080.186,10	7.543.342,03
B. Installation, machines, outillage	0,00	0,00
C. Mobilier et matériel roulant	161.619,45	191.156,42
D. Location-financement et droits similaires	55.437,13	69.921,42
E. Autres immobilisations corporelles	0,00	0,00
F. Immobilisations en cours et acomptes versés	0,00	0,00
IV. IMMOBILISATIONS FINANCIERES (ANNEXE IV)	1.480.626,32	1.480.626,32
ACTIFS CIRCULANTS	1.011.042,20	3.709.614,76
V. CREANCES A PLUS D'UN AN		
A. Créances sur activités courantes	0,00	0,00
B. Autres créances	0,00	0,00
VI. STOCKS ET COMMANDES EN COURS D'EXECUTION	0,00	0,00
VII. CREANCES A UN AN AU PLUS		
A. Créances sur activités courantes	7.720,09	16.898,44
B. Autres créances	418.365,58	313.271,89
VIII. PLACEMENTS DE TRESORERIE	890,52	2.452.105,48
IX. VALEURS DISPONIBLES	498.101,56	801.656,46
X. COMPTES DE REGULARISATION	85.964,45	125.682,49
TOTAL DE L'ACTIF	9.818.172,17	13.019.978,90

PASSIF		Exercice 2024	Exercice 2023
CAPITAUX PROPRES		5.571.690,59	5.947.062,97
I. FONDS SOCIAL - CAPITAL / APPORT / PRIMES D'EMISSION - RESERVES - FONDS AFFECTES COMPTES 10 + 11 + 13		5.571.690,59	5.947.062,97
II. PLUS-VALUES DE REEVALUATION		0,00	0,00
III. RESULTAT REPORTE			
Boni reporté	(+)	0,00	0,00
Mali reporté (-)	(-)		
IV. SUBSIDES EN CAPITAL		0,00	0,00
V. INTERETS DE TIERS			
PROVISIONS ET IMPOTS DIFFERES		40.000,00	2.955.086,00
VI.A. PROVISIONS POUR RISQUES ET CHARGES (ANNEXE V)			
A. Provisions pour propagande électorale		0,00	2.215.086,00
B. Provisions pour pensions et obligations similaires		0,00	0,00
C. Provisions pour grosses réparations et gros entretiens		0,00	0,00
D. Provisions pour autres risques et charges		40.000,00	740.000,00
VI.B. IMPOTS DIFFERES		0,00	0,00
DETTES		4.206.481,58	4.117.829,93
VII. DETTES A PLUS D'UN AN			
A. Dettes financières			
1. Etablissements de crédit		2.527.956,45	2.910.008,11
2. Dettes de location-financement et assimilées		0,00	0,00
3. Autres emprunts		0,00	0,00
B. Dettes sur activités courantes		0,00	0,00
C. Autres dettes		0,00	0,00
[D. Acomptes reçus sur commandes]			
VIII. DETTES A UN AN AU PLUS			
A. Dettes à plus d'un an échéant dans l'année		382.686,55	380.594,59
B. Dettes financières			
1. Etablissements de crédit			
2. Autres emprunts			
C. Dettes sur activités courantes		661.276,88	290.156,85
D. Dettes fiscales, salariales et sociales			
1. Impôts		91.467,26	104.936,62
2. Rémunérations et charges sociales		137.549,77	166.886,23
E. Autres dettes		135.217,96	68.274,96
IX. COMPTES DE REGULARISATION		270.326,71	196.972,57
TOTAL DU PASSIF		9.818.172,17	13.019.978,90

2. COMPTE DE RESULTATS

	Exercice 2024	Exercice 2023
I. PRODUITS SUR ACTIVITES COURANTES	7.032.688,02	5.675.003,99
A. Contributions publiques belges (Annexe VI)	3.164.811,64	2.818.329,88
B. Autres contributions		
0. Entités liées consolidées	3.535.753,90	2.483.742,52
1. Entités liées non consolidées	0,00	0,00
2. Mandataires	0,00	0,00
3. Autres (annexe VII)	3.500,00	8.400,00
C. Cotisations des membres (Annexe VIII)	185.334,39	145.332,67
D. Revenus du patrimoine immobilier	14.758,20	14.758,20
E. Recettes de manifestations, de publications et de publicité	15.899,00	15.915,66
F. Dons, donations ou legs de personnes physiques		
G. Produits divers (annexe IX)	112.630,89	188.525,06
II. CHARGES SUR ACTIVITES COURANTES	7.365.977,93	5.838.402,85
A 1. Approvisionnements et commandes en cours		
1. Achats	0,00	0,00
2. Variation de stock et de travaux en cours	0,00	0,00
A 2. Dotations		
0. Entités liées consolidées	453.500,00	348.339,70
1. Entités liées non consolidées	25.033,29	27.831,44
2. Mandataires		
3. Autres (annexe X)	0,00	0,00
B. Services et biens divers		
1. Charges relatives aux bâtiments	379.163,94	318.920,67
2. Charges de fonctionnement administratif	1.190.121,72	934.101,03
3. Charges de publications	78.487,42	47.318,17
4. Charges de publicité, de propagande, d'assemblées, y compris les charges électorales (annexe XI)	5.748.412,74	1.609.763,73
5. Charges diverses	0,00	0,00
C. Charges de personnel (annexe XII)	1.494.670,26	1.422.471,53
D. Amortissements et réductions de valeur sur frais d'établissement, sur immobilisations incorporelles et corporelles	815.515,32	717.792,77
E. Réductions de valeurs sur stocks et sur créances sur activités courantes	-25.000,00	0,00
F. Provisions pour risques et charges (Dotation +, utilisation -, reprises -)	-2.915.086,00	315.086,00
G. Autres charges sur activités courantes	121.159,24	96.777,81
H. Charges portées à l'actif (annexes I, II et XI) (-)		
I. Amortissements sur écarts de consolidations positifs		
III. RESULTAT COURANT AVANT RESULTAT FINANCIER	-333.289,91	-163.398,86

2. COMPTE DE RESULTATS (suite)

	Exercice 2024	Exercice 2023
IV. PRODUITS FINANCIERS	32.882,99	66.307,88
A. Produits des immobilisations financières	0,00	0,00
B. Produits des actifs circulants	29.127,62	46.951,68
C. Autres produits financiers	3.755,37	19.356,20
V. CHARGES FINANCIERES	75.057,87	58.410,82
A. Charges des dettes	75.057,87	58.396,19
B. Réductions de valeurs sur actifs circulants autres que ceux visés sub II E	0,00	9,68
C. Autres charges financières	0,00	4,95
VI. RESULTAT COURANT APRES RESULTAT FINANCIER	-375.464,79	-155.501,80
VII. PRODUITS NON RECURRENTS (annexe XIII)	95,16	42.931,96
VIII. CHARGES NON RECURRENTEES (annexe XIV)	2,75	0,00
IX. IMPOTS SUR LE RESULTAT (+) (-)	0,00	0,00
X. RESERVES IMMUNISEES (+) (-)		
A. Prélèvement sur les réserves immunisées (+)	0,00	0,00
B. Transfert aux réserves immunisées (-)	0,00	0,00
X. RESULTAT DE L'EXERCICE	-375.372,38	-112.569,84
A. Part des tiers	0,00	0,00
B. Part du Groupe	-375.372,38	-112.569,84

EVOLUTION DES CAPITAUX PROPRES ET DU FONDS SOCIAL (FONDS SOCIAL - CAPITAL / APPORT / PRIMES D'EMISSION - RESERVES - FONDS AFFECTES)

	Au terme de l'exercice antérieur	Affectations	Prélèvement	Au terme de l'exercice
A. Fonds social - capital / apport / primes d'émission - réserves - fonds affectés (comptes 10+11+13)	5.947.062,97	0,00	-375.372,38	5.571.690,59
B. Plus-values de réévaluation	0,00	0,00	0,00	0,00
C. Résultat reporté (+)/(-)				
D. Subsidés en capitaux	0,00	0,00	0,00	0,00
E. Intérêts de tiers	0,00	0,00	0,00	0,00
Capitaux propres	5.947.062,97	0,00	-375.372,38	5.571.690,59

Comptes annuels au 31.12.2024**1.BILAN****ACTIF**

	Exercice 2024	Exercice 2023
ACTIFS IMMOBILISES	0,00	0,00
I. FRAIS D'ETABLISSEMENT (ANNEXE I)	0,00	0,00
II. IMMOBILISATIONS INCORPORELLES (ANNEXE II)	0,00	0,00
III. IMMOBILISATIONS CORPORELLES (ANNEXE III)	0,00	0,00
A. Terrains et constructions	0,00	0,00
B. Installation, machines, outillage	0,00	0,00
C. Mobilier et matériel roulant	0,00	0,00
D. Location-financement et droits similaires	0,00	0,00
E. Autres immobilisations corporelles	0,00	0,00
F. Immobilisations en cours et acomptes versés	0,00	0,00
IV. IMMOBILISATIONS FINANCIERES (ANNEXE IV)	0,00	0,00
ACTIFS CIRCULANTS	187.770,45	159.196,62
V. CREANCES A PLUS D'UN AN		
A. Créances sur activités courantes	0,00	0,00
B. Autres créances	0,00	0,00
VI. STOCKS ET COMMANDES EN COURS D'EXECUTION	0,00	0,00
VII. CREANCES A UN AN AU PLUS		
A. Créances sur activités courantes	300,00	300,00
B. Autres créances	0,00	0,00
VIII. PLACEMENTS DE TRESORERIE	0,00	0,00
IX. VALEURS DISPONIBLES	186.984,49	158.460,62
X. COMPTES DE REGULARISATION	485,96	436,00
TOTAL DE L'ACTIF	187.770,45	159.196,62

LIBERALE VEREINIGUNG DES GEBIETES DEUTSCHER SPRACHE (LVGDS)

2

PASSIF		Exercice 2024	Exercice 2023
CAPITAUX PROPRES		42.689,78	129.046,11
I. FONDS SOCIAL - CAPITAL / APPORT / PRIMES D'EMISSION - RESERVES - FONDS AFFECTES COMPTES 10 + 11 + 13		42.689,78	129.046,11
II. PLUS-VALUES DE REEVALUATION		0,00	0,00
III. RESULTAT REPORTE		0,00	0,00
Bénéfice reporté	(+)	0,00	0,00
Perte reportée	(-)	0,00	0,00
IV. SUBSIDES EN CAPITAL		0,00	0,00
V. INTERETS DE TIERS		0,00	0,00
PROVISIONS ET IMPOTS DIFFERES		0,00	0,00
VI.A. PROVISIONS POUR RISQUES ET CHARGES (ANNEXE V)			
A. Provisions pour propagande électorale		0,00	0,00
B. Provisions pour pensions et obligations similaires		0,00	0,00
C. Provisions pour grosses réparations et gros entretiens		0,00	0,00
D. Provisions pour autres risques et charges		0,00	0,00
VI.B. IMPOTS DIFFERES		0,00	0,00
DETTES		145.080,67	30.150,51
VII. DETTES A PLUS D'UN AN			
A. Dettes financières			
1. Etablissements de crédit		0,00	0,00
2. Dettes de location-financement et assimilées		0,00	0,00
3. Autres emprunts		0,00	0,00
B. Dettes sur activités courantes		0,00	0,00
C. Autres dettes		0,00	0,00
[D. Acomptes reçus sur commandes]		0,00	0,00
VIII. DETTES A UN AN AU PLUS			
A. Dettes à plus d'un an échéant dans l'année		0,00	0,00
B. Dettes financières			
1. Etablissements de crédit		0,00	0,00
2. Autres emprunts		0,00	0,00
C. Dettes sur activités courantes		4.302,07	1.000,41
D. Dettes fiscales, salariales et sociales			
1. Impôts		0,00	0,00
2. Rémunérations et charges sociales		0,00	0,00
E. Autres dettes		135.138,60	29.150,10
IX. COMPTES DE REGULARISATION		5.640,00	0,00
TOTAL DU PASSIF		187.770,45	159.196,62

2. COMPTE DE RESULTATS

	Exercice 2024	Exercice 2023
I. PRODUITS SUR ACTIVITES COURANTES	28.540,00	27.553,78
A. Contributions publiques belges (Annexe VI)	0,00	0,00
B. Autres contributions		
0. Entités liées consolidées	0,00	0,00
1. Entités liées non consolidées	0,00	0,00
2. Mandataires	25.200,00	6.023,78
3. Autres (annexe VII)	0,00	0,00
C. Cotisations des membres (Annexe VIII)	3.340,00	3.530,00
D. Revenus du patrimoine immobilier	0,00	0,00
E. Recettes de manifestations, de publications et de publicité	0,00	0,00
F. Dons, donations ou legs de personnes physiques	0,00	0,00
G. Produits divers (annexe IX)	0,00	18.000,00
II. CHARGES SUR ACTIVITES COURANTES	114.880,20	32.828,83
A 1. Approvisionnements et commandes en cours		
1. Achats	0,00	0,00
2. Variation de stock et de travaux en cours	0,00	0,00
A 2. Dotations		
0. Entités liées consolidées	0,00	0,00
1. Entités liées non consolidées	19.285,00	0,00
2. Mandataires	0,00	0,00
3. Autres (annexe X)	0,00	0,00
B. Services et biens divers		
1. Charges relatives aux bâtiments	169,34	940,61
2. Charges de fonctionnement administratif	15.333,27	5.731,66
3. Charges de publications	0,00	0,00
4. Charges de publicité, de propagande, d'assemblées, y compris les charges électorales (annexe XI)	80.092,59	26.156,56
5. Charges diverses	0,00	0,00
C. Charges de personnel (annexe XII)	0,00	0,00
D. Amortissements et réductions de valeur sur frais d'établissement, sur immobilisations incorporelles et corporelles	0,00	0,00
E. Réductions de valeurs sur stocks et sur créances sur activités courantes	0,00	0,00
F. Provisions pour risques et charges (Dotation +, utilisation -, reprises -)	0,00	0,00
G. Autres charges sur activités courantes	0,00	0,00
H. Charges portées à l'actif (annexes I, II et XI) (-)	0,00	0,00
I. Amortissements sur écarts de consolidations positifs		
III. RESULTAT COURANT AVANT RESULTAT FINANCIER	-86.340,20	-5.275,05

LIBERALE VEREINIGUNG DES GEBIETES DEUTSCHER SPRACHE (LVGDS)

2

2. COMPTE DE RESULTATS (suite)

	Exercice 2024	Exercice 2023
IV. PRODUITS FINANCIERS	105,02	59,64
A. Produits des immobilisations financières	0,00	0,00
B. Produits des actifs circulants	105,02	59,64
C. Autres produits financiers	0,00	0,00
V. CHARGES FINANCIERES	121,15	186,76
A. Charges des dettes	0,00	0,00
B. Réductions de valeurs sur actifs circulants autres que ceux visés sub II E	0,00	0,00
C. Autres charges financières	121,15	186,76
VI. RESULTAT COURANT APRES RESULTAT FINANCIER	-86.356,33	-5.402,17
VII. PRODUITS NON RECURRENENTS (annexe XIII)	0,00	0,00
VIII. CHARGES NON RECURRENENTES (annexe XIV)	0,00	0,00
IX. IMPOTS SUR LE RESULTAT (+) (-)	0,00	0,00
X. RESERVES IMMUNISEES (+) (-)		
A. Prélèvement sur les réserves immunisées (+)	0,00	0,00
B. Transfert aux réserves immunisées (-)	0,00	0,00
XI. RESULTAT CONSOLIDE DE L'EXERCICE		
A. Part des tiers	0,00	0,00
B. Part du Groupe	-86.356,33	-5.402,17
	-86.356,33	-5.402,17

(+)/(-)

EVOLUTION DES CAPITAUX PROPRES ET DU FONDS SOCIAL (FONDS SOCIAL - CAPITAL / APPORT / PRIMES D'EMISSION - RESERVES - FONDS AFFECTES)

	Au terme de l'exercice antérieur	Affectations	Prélèvements	Au terme de l'exercice
A. Fonds social - capital / apport / primes d'émission - réserves - fonds affectés (comptes 10+11+13)	129.046,11	0,00	-86.356,33	42.689,78
B. Plus-values de réévaluation	0,00	0,00	0,00	0,00
C. Résultat reporté (+)/(-)	0,00	0,00	0,00	0,00
D. Subsidés en capitaux	0,00	0,00	0,00	0,00
E. Intérêts de tiers	0,00	0,00	0,00	0,00
Capitaux propres	129.046,11	0,00	-86.356,33	42.689,78

Comptes annuels au 31.12.2024**1.BILAN****ACTIF**

	Exercice 2024	Exercice 2023
ACTIFS IMMOBILISES	235,65	235,65
I. FRAIS D'ETABLISSEMENT (ANNEXE I)	0,00	0,00
II. IMMOBILISATIONS INCORPORELLES (ANNEXE II)	0,00	0,00
III. IMMOBILISATIONS CORPORELLES (ANNEXE III)	0,00	0,00
A. Terrains et constructions	0,00	0,00
B. Installation, machines, outillage	0,00	0,00
C. Mobilier et matériel roulant	0,00	0,00
D. Location-financement et droits similaires	0,00	0,00
E. Autres immobilisations corporelles	0,00	0,00
F. Immobilisations en cours et acomptes versés	0,00	0,00
IV. IMMOBILISATIONS FINANCIERES (ANNEXE IV)	235,65	235,65
ACTIFS CIRCULANTS	240.033,01	268.085,49
V. CREANCES A PLUS D'UN AN		
A. Créances sur activités courantes	0,00	0,00
B. Autres créances	0,00	0,00
VI. STOCKS ET COMMANDES EN COURS D'EXECUTION	0,00	0,00
VII. CREANCES A UN AN AU PLUS		
A. Créances sur activités courantes	0,00	0,00
B. Autres créances	2.000,00	94.762,76
VIII. PLACEMENTS DE TRESORERIE	0,00	0,00
IX. VALEURS DISPONIBLES	237.639,59	172.601,07
X. COMPTES DE REGULARISATION	393,42	721,66
TOTAL DE L'ACTIF	240.268,66	268.321,14

PASSIF		Exercice 2024	Exercice 2023
CAPITAUX PROPRES		234.607,06	177.105,95
I. FONDS SOCIAL - CAPITAL / APPORT / PRIMES D'EMISSION - RESERVES - FONDS AFFECTES COMPTES 10 + 11 + 13		234.607,06	177.105,95
II.PLUS-VALUES DE REEVALUATION		0,00	0,00
III.RESULTAT REPORTE		0,00	0,00
Bénéfice reporté	(+)	0,00	0,00
Perte reportée	(-)	0,00	0,00
IV.SUBSIDES EN CAPITAL		0,00	0,00
V. INTERETS DE TIERS		0,00	0,00
PROVISIONS ET IMPOTS DIFFERES		0,00	0,00
VI.A. PROVISIONS POUR RISQUES ET CHARGES (ANNEXE V)			
A. Provisions pour propagande électorale		0,00	0,00
B. Provisions pour pensions et obligations similaires		0,00	0,00
C. Provisions pour grosses réparations et gros entretiens		0,00	0,00
D. Provisions pour autres risques et charges		0,00	0,00
VI.B. IMPOTS DIFFERES		0,00	0,00
DETTES		5.661,60	91.215,19
VII. DETTES A PLUS D'UN AN			
A. Dettes financières			
1. Etablissements de crédit		0,00	0,00
2. Dettes de location-financement et assimilées		0,00	0,00
3. Autres emprunts		0,00	0,00
B. Dettes sur activités courantes		0,00	0,00
C. Autres dettes		0,00	0,00
[D. Acomptes reçus sur commandes]		0,00	0,00
VIII. DETTES A UN AN AU PLUS			
A. Dettes à plus d'un an échéant dans l'année		0,00	0,00
B. Dettes financières			
1. Etablissements de crédit		0,00	0,00
2. Autres emprunts		0,00	0,00
C. Dettes sur activités courantes		1.655,12	2.173,21
D. Dettes fiscales, salariales et sociales			
1. Impôts		0,00	0,00
2. Rémunérations et charges sociales		2.206,48	2.279,22
E. Autres dettes		0,00	0,00
IX. COMPTES DE REGULARISATION		1.800,00	86.762,76
TOTAL DU PASSIF		240.268,66	268.321,14

2. COMPTE DE RESULTATS

	Exercice 2024	Exercice 2023
I. PRODUITS SUR ACTIVITES COURANTES	143.724,50	75.883,36
A. Contributions publiques belges (Annexe VI)	0,00	0,00
B. Autres contributions		
0. Entités liées consolidées	143.500,00	72.000,00
1. Entités liées non consolidées	0,00	0,00
2. Mandataires	0,00	0,00
3. Autres (annexe VII)	0,00	0,00
C. Cotisations des membres (Annexe VIII)	0,00	0,00
D. Revenus du patrimoine immobilier	0,00	0,00
E. Recettes de manifestations, de publications et de publicité	118,00	3.793,36
F. Dons, donations ou legs de personnes physiques	82,50	90,00
G. Produits divers (annexe IX)	24,00	0,00
II. CHARGES SUR ACTIVITES COURANTES	86.096,68	84.563,48
A 1. Approvisionnements et commandes en cours		
1. Achats	0,00	0,00
2. Variation de stock et de travaux en cours	0,00	0,00
A 2. Dotations		
0. Entités liées consolidées	0,00	0,00
1. Entités liées non consolidées	0,00	0,00
2. Mandataires	0,00	0,00
3. Autres (annexe X)	0,00	0,00
B. Services et biens divers		
1. Charges relatives aux bâtiments	9.607,53	7.800,00
2. Charges de fonctionnement administratif	18.031,96	13.340,77
3. Charges de publications	0,00	0,00
4. Charges de publicité, de propagande, d'assemblées, y compris les charges électorales (annexe XI)	40.310,71	24.124,67
5. Charges diverses	0,00	0,00
C. Charges de personnel (annexe XII)	18.146,48	14.930,28
D. Amortissements et réductions de valeur sur frais d'établissement, sur immobilisations incorporelles et corporelles	0,00	0,00
E. Réductions de valeurs sur stocks et sur créances sur activités courantes	0,00	0,00
F. Provisions pour risques et charges (Dotation +, utilisation -, reprises -)	0,00	0,00
G. Autres charges sur activités courantes	0,00	24.367,76
H. Charges portées à l'actif (annexes I, II et XI) (-)	0,00	0,00
I. Amortissements sur écarts de consolidations positifs	0,00	0,00
III. RESULTAT COURANT AVANT RESULTAT FINANCIER	57.627,82	-8.680,12

2. COMPTE DE RESULTATS (suite)

	Exercice 2024	Exercice 2023
IV. PRODUITS FINANCIERS	0,00	0,00
A. Produits des immobilisations financières	0,00	0,00
B. Produits des actifs circulants	0,00	0,00
C. Autres produits financiers	0,00	0,00
V. CHARGES FINANCIERES	126,71	56,63
A. Charges des dettes	0,00	0,00
B. Réductions de valeurs sur actifs circulants autres que ceux visés sub II E	79,39	0,00
C. Autres charges financières	47,32	56,63
VI. RESULTAT COURANT APRES RESULTAT FINANCIER	57.501,11	-8.736,75
VII. PRODUITS NON RECURRENENTS (annexe XIII)	0,00	0,00
VIII. CHARGES NON RECURRENTEES (annexe XIV)	0,00	0,00
IX. IMPOTS SUR LE RESULTAT (+) (-)	0,00	0,00
X. RESERVES IMMUNISEES (+) (-)		
A. Prélèvement sur les réserves immunisées (+)	0,00	0,00
B. Transfert aux réserves immunisées (-)	0,00	0,00
XI. RESULTAT CONSOLIDE DE L'EXERCICE	57.501,11	-8.736,75
A. Part des tiers	0,00	0,00
B. Part du Groupe	57.501,11	-8.736,75

(+)/(-)

EVOLUTION DES CAPITAUX PROPRES ET DU FONDS SOCIAL (FONDS SOCIAL - CAPITAL / APPORT / PRIMES D'EMISSION - RESERVES - FONDS AFFECTES)

	Au terme de l'exercice antérieur	Affectations	Prélèvements	Au terme de l'exercice
A. Fonds social - capital / apport / primes d'émission - réserves - fonds affectés (comptes 10+11+13)	177.105,95	57.501,11	0,00	234.607,06
B. Plus-values de réévaluation	0,00	0,00	0,00	0,00
C. Résultat reporté (+)/(-)	0,00	0,00	0,00	0,00
D. Subsidés en capitaux	0,00	0,00	0,00	0,00
E. Intérêts de tiers	0,00	0,00	0,00	0,00
Capitaux propres	177.105,95	57.501,11	0,00	234.607,06

Comptes annuels au 31.12.2024**1.BILAN****ACTIF**

	Exercice 2024	Exercice 2023
ACTIFS IMMOBILISES	11.632,89	4.359,21
I. FRAIS D'ETABLISSEMENT (ANNEXE I)	0,00	0,00
II. IMMOBILISATIONS INCORPORELLES (ANNEXE II)	9.254,14	0,00
III. IMMOBILISATIONS CORPORELLES (ANNEXE III)	2.253,74	4.234,20
A. Terrains et constructions	0,00	0,00
B. Installation, machines, outillage	2.252,74	3.558,50
C. Mobilier et matériel roulant	0,00	674,70
D. Location-financement et droits similaires	0,00	0,00
E. Autres immobilisations corporelles	1,00	1,00
F. Immobilisations en cours et acomptes versés	0,00	0,00
IV. IMMOBILISATIONS FINANCIERES (ANNEXE IV)	125,01	125,01
ACTIFS CIRCULANTS	123.002,81	109.429,80
V. CREANCES A PLUS D'UN AN	0,00	0,00
A. Créances sur activités courantes	0,00	0,00
B. Autres créances	0,00	0,00
VI. STOCKS ET COMMANDES EN COURS D'EXECUTION	0,00	16.840,51
VII. CREANCES A UN AN AU PLUS	0,00	110,00
A. Créances sur activités courantes	6.780,90	14.355,90
B. Autres créances	0,00	0,00
VIII. PLACEMENTS DE TRESORERIE	0,00	0,00
IX. VALEURS DISPONIBLES	15.596,21	27.497,69
X. COMPTES DE REGULARISATION	100.625,70	50.625,70
TOTAL DE L'ACTIF	134.635,70	113.789,01

PASSIF		Exercice 2024	Exercice 2023
CAPITAUX PROPRES		41.808,58	23.459,26
I. FONDS SOCIAL - CAPITAL / APPORT / PRIMES D'EMISSION - RESERVES - FONDS AFFECTES COMPTES 10 + 11 + 13		41.808,58	23.459,26
II. PLUS-VALUES DE REEVALUATION		0,00	0,00
III. RESULTAT REPORTE		0,00	0,00
Bénéfice reporté	(+)	0,00	0,00
Perte reportée	(-)	0,00	0,00
IV. SUBSIDES EN CAPITAL		0,00	0,00
V. INTERETS DE TIERS		0,00	0,00
PROVISIONS ET IMPOTS DIFFERES		0,00	0,00
VI.A. PROVISIONS POUR RISQUES ET CHARGES (ANNEXE V)			
A. Provisions pour propagande électorale		0,00	0,00
B. Provisions pour pensions et obligations similaires		0,00	0,00
C. Provisions pour grosses réparations et gros entretiens		0,00	0,00
D. Provisions pour autres risques et charges		0,00	0,00
VI.B. IMPOTS DIFFERES		0,00	0,00
DETTES		92.827,12	90.329,75
VII. DETTES A PLUS D'UN AN			
A. Dettes financières			
1. Etablissements de crédit		0,00	0,00
2. Dettes de location-financement et assimilées		0,00	0,00
3. Autres emprunts		0,00	0,00
B. Dettes sur activités courantes		0,00	0,00
C. Autres dettes		0,00	0,00
[D. Acomptes reçus sur commandes]		0,00	0,00
VIII. DETTES A UN AN AU PLUS			
A. Dettes à plus d'un an échéant dans l'année		0,00	0,00
B. Dettes financières			
1. Etablissements de crédit		0,00	0,00
2. Autres emprunts		0,00	0,00
C. Dettes sur activités courantes		9.733,25	32.449,01
D. Dettes fiscales, salariales et sociales			
1. Impôts		11.366,85	15.043,31
2. Rémunérations et charges sociales		41.727,02	42.837,43
E. Autres dettes		0,00	0,00
IX. COMPTES DE REGULARISATION		30.000,00	0,00
TOTAL DU PASSIF		134.635,70	113.789,01

2. COMPTE DE RESULTATS

	Exercice 2024	Exercice 2023
I. PRODUITS SUR ACTIVITES COURANTES	491.112,56	464.434,15
A. Contributions publiques belges (Annexe VI)	237.927,70	236.844,69
B. Autres contributions		
0. Entités liées consolidées	235.000,00	200.000,00
1. Entités liées non consolidées	0,00	0,00
2. Mandataires	0,00	0,00
3. Autres (annexe VII)	0,00	0,00
C. Cotisations des membres (Annexe VIII)	0,00	50,00
D. Revenus du patrimoine immobilier	0,00	0,00
E. Recettes de manifestations, de publications et de publicité	1.434,95	645,80
F. Dons, donations ou legs de personnes physiques	0,00	0,00
G. Produits divers (annexe IX)	16.749,91	26.893,66
II. CHARGES SUR ACTIVITES COURANTES	472.301,72	467.908,53
A 1. Approvisionnements et commandes en cours		
1. Achats	5.543,12	7.759,59
2. Variation de stock et de travaux en cours	16.840,51	2.530,56
A 2. Dotations		
0. Entités liées consolidées	0,00	0,00
1. Entités liées non consolidées	0,00	0,00
2. Mandataires	0,00	0,00
3. Autres (annexe X)	0,00	0,00
B. Services et biens divers		
1. Charges relatives aux bâtiments	6.544,44	6.544,44
2. Charges de fonctionnement administratif	91.084,17	77.130,77
3. Charges de publications	10.279,35	16.667,91
4. Charges de publicité, de propagande, d'assemblées, y compris les charges électorales (annexe XI)	22.350,27	7.724,04
5. Charges diverses	0,00	448,98
C. Charges de personnel (annexe XII)	311.910,20	343.962,09
D. Amortissements et réductions de valeur sur frais d'établissement, sur immobilisations incorporelles et corporelles	6.538,47	5.140,15
E. Réductions de valeurs sur stocks et sur créances sur activités courantes	0,00	0,00
F. Provisions pour risques et charges (Dotation +, utilisation -, reprises -)	0,00	0,00
G. Autres charges sur activités courantes	1.211,19	0,00
H. Charges portées à l'actif (annexes I, II et XI) (-)	0,00	0,00
I. Amortissements sur écarts de consolidations positifs	0,00	0,00
III. RESULTAT COURANT AVANT RESULTAT FINANCIER	18.810,84	-3.474,38

2. COMPTE DE RESULTATS (suite)

	Exercice 2024	Exercice 2023
IV. PRODUITS FINANCIERS	0,14	0,00
A. Produits des immobilisations financières	0,00	0,00
B. Produits des actifs circulants	0,00	0,00
C. Autres produits financiers	0,14	0,00
V. CHARGES FINANCIERES	548,63	730,46
A. Charges des dettes	0,00	0,00
B. Réductions de valeurs sur actifs circulants autres que ceux visés sub II E	0,00	0,00
C. Autres charges financières	548,63	730,46
VI. RESULTAT COURANT APRES RESULTAT FINANCIER	18.262,35	-4.204,84
VII. PRODUITS NON RECURRENTS (annexe XIII)	284,47	0,00
VIII. CHARGES NON RECURRENTES (annexe XIV)	197,50	0,00
IX. IMPOTS SUR LE RESULTAT (+) (-)	0,00	0,00
X. RESERVES IMMUNISEES (+) (-)		
A. Prélèvement sur les réserves immunisées (+)	0,00	0,00
B. Transfert aux réserves immunisées (-)	0,00	0,00
XI. RESULTAT CONSOLIDE DE L'EXERCICE	18.349,32	-4.204,84
A. Part des tiers	0,00	0,00
B. Part du Groupe	18.349,32	-4.204,84

(+)/(-)

EVOLUTION DES CAPITAUX PROPRES ET DU FONDS SOCIAL (FONDS SOCIAL - CAPITAL / APPORT / PRIMES D'EMISSION - RESERVES - FONDS AFFECTES)

	Au terme de l'exercice antérieur	Affectations	Prélèvements	Au terme de l'exercice
A. Fonds social - capital / apport / primes d'émission - réserves - fonds affectés (comptes 10+11+13)	23.459,26	18.349,32	0,00	41.808,58
B. Plus-values de réévaluation	0,00	0,00	0,00	0,00
C. Résultat reporté (+)/(-)	0,00	0,00	0,00	0,00
D. Subsidés en capitaux	0,00	0,00	0,00	0,00
E. Intérêts de tiers	0,00	0,00	0,00	0,00
Capitaux propres	23.459,26	18.349,32	0,00	41.808,58

Comptes annuels au 31.12.2024**1.BILAN****ACTIF**

	Exercice 2024	Exercice 2023
ACTIFS IMMOBILISES	219,88	219,88
I. FRAIS D'ETABLISSEMENT (ANNEXE I)	0,00	0,00
II. IMMOBILISATIONS INCORPORELLES (ANNEXE II)	0,00	0,00
III. IMMOBILISATIONS CORPORELLES (ANNEXE III)	0,00	0,00
A. Terrains et constructions	0,00	0,00
B. Installation, machines, outillage	0,00	0,00
C. Mobilier et matériel roulant	0,00	0,00
D. Location-financement et droits similaires	0,00	0,00
E. Autres immobilisations corporelles	0,00	0,00
F. Immobilisations en cours et acomptes versés	0,00	0,00
IV. IMMOBILISATIONS FINANCIERES (ANNEXE IV)	219,88	219,88
ACTIFS CIRCULANTS	76.186,82	128.134,18
V. CREANCES A PLUS D'UN AN		
A. Créances sur activités courantes	0,00	0,00
B. Autres créances	0,00	0,00
VI. STOCKS ET COMMANDES EN COURS D'EXECUTION	0,00	0,00
VII. CREANCES A UN AN AU PLUS		
A. Créances sur activités courantes	15.871,18	0,00
B. Autres créances	0,00	0,00
VIII. PLACEMENTS DE TRESORERIE	0,00	0,00
IX. VALEURS DISPONIBLES	59.296,64	121.984,97
X. COMPTES DE REGULARISATION	1.019,00	6.149,21
TOTAL DE L'ACTIF	76.406,70	128.354,06

PASSIF		Exercice 2024	Exercice 2023
CAPITAUX PROPRES		-171.017,55	-131.685,07
I. FONDS SOCIAL - CAPITAL / APPORT / PRIMES D'EMISSION - RESERVES - FONDS AFFECTES COMPTES 10 + 11 + 13		-171.017,55	-131.685,07
II. PLUS-VALUES DE REEVALUATION		0,00	0,00
III. RESULTAT REPORTE		0,00	0,00
Bénéfice reporté	(+)	0,00	0,00
Perte reportée	(-)	0,00	0,00
IV. SUBSIDES EN CAPITAL		0,00	0,00
V. INTERETS DE TIERS		0,00	0,00
PROVISIONS ET IMPOTS DIFFERES		0,00	0,00
VIA. PROVISIONS POUR RISQUES ET CHARGES (ANNEXE V)			
A. Provisions pour propagande électorale		0,00	0,00
B. Provisions pour pensions et obligations similaires		0,00	0,00
C. Provisions pour grosses réparations et gros entretiens		0,00	0,00
D. Provisions pour autres risques et charges		0,00	0,00
VI.B. IMPOTS DIFFERES		0,00	0,00
DETTES		247.424,25	260.039,13
VII. DETTES A PLUS D'UN AN			
A. Dettes financières			
1. Etablissements de crédit		0,00	0,00
2. Dettes de location-financement et assimilées		0,00	0,00
3. Autres emprunts		0,00	0,00
B. Dettes sur activités courantes		0,00	0,00
C. Autres dettes		160.000,00	160.000,00
[D. Acomptes reçus sur commandes]		0,00	0,00
VIII. DETTES A UN AN AU PLUS			
A. Dettes à plus d'un an échéant dans l'année		0,00	0,00
B. Dettes financières			
1. Etablissements de crédit		0,00	0,00
2. Autres emprunts		0,00	0,00
C. Dettes sur activités courantes		6.829,88	8.182,42
D. Dettes fiscales, salariales et sociales			
1. Impôts		0,00	1.304,68
2. Rémunérations et charges sociales		11.555,83	15.394,97
E. Autres dettes		13.131,05	3.591,06
IX. COMPTES DE REGULARISATION		55.907,49	71.566,00
TOTAL DU PASSIF		76.406,70	128.354,06

2. COMPTE DE RESULTATS**I. PRODUITS SUR ACTIVITES COURANTES**

A. Contributions publiques belges (Annexe VI)	
B. Autres contributions	
0. Entités liées consolidées	
1. Entités liées non consolidées	
2. Mandataires	
3. Autres (annexe VII)	
C. Cotisations des membres (Annexe VIII)	
D. Revenus du patrimoine immobilier	
E. Recettes de manifestations, de publications et de publicité	
F. Dons, donations ou legs de personnes physiques	
G. Produits divers (annexe IX)	

II. CHARGES SUR ACTIVITES COURANTES

A 1. Approvisionnements et commandes en cours	
1. Achats	
2. Variation de stock et de travaux en cours	
A 2. Dotations	
0. Entités liées consolidées	
1. Entités liées non consolidées	
2. Mandataires	
3. Autres (annexe X)	
B. Services et biens divers	
1. Charges relatives aux bâtiments	
2. Charges de fonctionnement administratif	
3. Charges de publications	
4. Charges de publicité, de propagande, d'assemblées, y compris les charges électorales (annexe XI)	
5. Charges diverses	
C. Charges de personnel (annexe XII)	
D. Amortissements et réductions de valeur sur frais d'établissement, sur immobilisations incorporelles et corporelles	
E. Réductions de valeurs sur stocks et sur créances sur activités courantes	
F. Provisions pour risques et charges (Dotation +, utilisation -, reprises -)	
G. Autres charges sur activités courantes	
H. Charges portées à l'actif (annexes I, II et XI) (-)	
I. Amortissements sur écarts de consolidations positifs	

III. RESULTAT COURANT AVANT RESULTAT FINANCIER

Exercice 2024	Exercice 2023
483.924,88	366.903,62
0,00	0,00
0,00	0,00
0,00	0,00
0,00	0,00
0,00	0,00
4.795,00	4.840,23
0,00	0,00
478.822,38	360.146,90
0,00	0,00
307,50	1.916,49
513.737,78	400.997,37
0,00	0,00
0,00	0,00
0,00	0,00
0,00	0,00
0,00	0,00
0,00	0,00
0,00	0,00
18.359,24	17.216,35
0,00	0,00
0,00	0,00
421.982,69	310.847,33
73.395,85	72.932,69
0,00	0,00
0,00	0,00
0,00	0,00
0,00	1,00
0,00	0,00
-29.812,90	-34.093,75

(-)

2. COMPTE DE RESULTATS (suite)

	Exercice 2024	Exercice 2023
IV. PRODUITS FINANCIERS	65,46	1,06
A. Produits des immobilisations financières	0,00	0,00
B. Produits des actifs circulants	25,46	1,06
C. Autres produits financiers	40,00	0,00
V. CHARGES FINANCIERES	45,05	5.645,02
A. Charges des dettes	0,00	5.600,00
B. Réductions de valeurs sur actifs circulants autres que ceux visés sub II E	0,00	0,00
C. Autres charges financières	45,05	45,02
VI. RESULTAT COURANT APRES RESULTAT FINANCIER	-29.792,49	-39.737,71
VII. PRODUITS NON RECURRENTS (annexe XIII)	0,00	0,00
VIII. CHARGES NON RECURRENTES (annexe XIV)	9.539,99	0,00
IX. IMPOTS SUR LE RESULTAT (+) (-)	0,00	0,00
X. RESERVES IMMUNISEES (+) (-)		
A. Prélèvement sur les réserves immunisées (+)	0,00	0,00
B. Transfert aux réserves immunisées (-)	0,00	0,00
XI. RESULTAT CONSOLIDE DE L'EXERCICE		
A. Part des tiers		
B. Part du Groupe		
	-39.332,48	-39.737,71
	0,00	0,00
	-39.332,48	-39.737,71

EVOLUTION DES CAPITAUX PROPRES ET DU FONDS SOCIAL (FONDS SOCIAL - CAPITAL / APPORT / PRIMES D'EMISSION - RESERVES - FONDS AFFECTES)

	Au terme de l'exercice antérieur	Affectations	Prélèvements	Au terme de l'exercice
A. Fonds social - capital / apport / primes d'émission - réserves - fonds affectés (comptes 10+11+13)	-131.685,07	0,00	-39.332,48	-171.017,55
B. Plus-values de réévaluation	0,00	0,00	0,00	0,00
C. Résultat reporté (+)/(-)	0,00	0,00	0,00	0,00
D. Subsidés en capitaux	0,00	0,00	0,00	0,00
E. Intérêts de tiers	0,00	0,00	0,00	0,00
Capitaux propres	-131.685,07	0,00	-39.332,48	-171.017,55

Comptes annuels au 31.12.2024**1.BILAN****ACTIF**

	Exercice 2024	Exercice 2023
ACTIFS IMMOBILISES	22.641,53	30.271,58
I. FRAIS D'ETABLISSEMENT (ANNEXE I)	0,00	0,00
II. IMMOBILISATIONS INCORPORELLES (ANNEXE II)	0,00	0,00
III. IMMOBILISATIONS CORPORELLES (ANNEXE III)	22.641,53	30.271,58
A. Terrains et constructions	0,00	0,00
B. Installation, machines, outillage	0,00	0,00
C. Mobilier et matériel roulant	22.641,53	30.271,58
D. Location-financement et droits similaires	0,00	0,00
E. Autres immobilisations corporelles	0,00	0,00
F. Immobilisations en cours et acomptes versés	0,00	0,00
IV. IMMOBILISATIONS FINANCIERES (ANNEXE IV)	0,00	0,00
ACTIFS CIRCULANTS	405.522,02	923.875,80
V. CREANCES A PLUS D'UN AN		
A. Créances sur activités courantes	0,00	0,00
B. Autres créances	0,00	0,00
VI. STOCKS ET COMMANDES EN COURS D'EXECUTION	0,00	0,00
VII. CREANCES A UN AN AU PLUS		
A. Créances sur activités courantes	2.903,31	0,00
B. Autres créances	0,00	0,00
VIII. PLACEMENTS DE TRESORERIE	0,00	0,00
IX. VALEURS DISPONIBLES	398.950,43	918.658,57
X. COMPTES DE REGULARISATION	3.668,28	5.217,23
TOTAL DE L'ACTIF	428.163,55	954.147,38

PASSIF		Exercice 2024	Exercice 2023
CAPITAUX PROPRES		356.639,61	881.961,17
I. FONDS SOCIAL - CAPITAL / APPORT / PRIMES D'EMISSION - RESERVES - FONDS AFFECTES COMPTES 10 + 11 + 13		356.639,61	881.961,17
II. PLUS-VALUES DE REEVALUATION		0,00	0,00
III. RESULTAT REPORTE		0,00	0,00
Bénéfice reporté	(+)	0,00	0,00
Perte reportée	(-)	0,00	0,00
IV. SUBSIDES EN CAPITAL		0,00	0,00
V. INTERETS DE TIERS		0,00	0,00
PROVISIONS ET IMPOTS DIFFERES		0,00	0,00
VI.A. PROVISIONS POUR RISQUES ET CHARGES (ANNEXE V)			
A. Provisions pour propagande électorale		0,00	0,00
B. Provisions pour pensions et obligations similaires		0,00	0,00
C. Provisions pour grosses réparations et gros entretiens		0,00	0,00
D. Provisions pour autres risques et charges		0,00	0,00
VI.B. IMPOTS DIFFERES		0,00	0,00
DETTES		71.523,94	72.186,21
VII. DETTES A PLUS D'UN AN			
A. Dettes financières			
1. Etablissements de crédit		0,00	0,00
2. Dettes de location-financement et assimilées		0,00	0,00
3. Autres emprunts		0,00	0,00
B. Dettes sur activités courantes		0,00	0,00
C. Autres dettes		0,00	0,00
[D. Acomptes reçus sur commandes]		0,00	0,00
VIII. DETTES A UN AN AU PLUS			
A. Dettes à plus d'un an échéant dans l'année		0,00	0,00
B. Dettes financières			
1. Etablissements de crédit		0,00	0,00
2. Autres emprunts		0,00	0,00
C. Dettes sur activités courantes		3.587,09	6.043,45
D. Dettes fiscales, salariales et sociales			
1. Impôts		0,00	0,00
2. Rémunérations et charges sociales		0,00	0,00
E. Autres dettes		67.936,85	66.142,76
IX. COMPTES DE REGULARISATION		0,00	0,00
TOTAL DU PASSIF		428.163,55	954.147,38

2. COMPTE DE RESULTATS

	Exercice 2024	Exercice 2023
I. PRODUITS SUR ACTIVITES COURANTES	1.279.611,77	1.055.699,86
A. Contributions publiques belges (Annexe VI)	1.278.392,90	1.054.748,86
B. Autres contributions		
0. Entités liées consolidées	0,00	0,00
1. Entités liées non consolidées	0,00	0,00
2. Mandataires	0,00	0,00
3. Autres (annexe VII)	0,00	0,00
C. Cotisations des membres (Annexe VIII)	0,00	0,00
D. Revenus du patrimoine immobilier	0,00	0,00
E. Recettes de manifestations, de publications et de publicité	0,00	0,00
F. Dons, donations ou legs de personnes physiques	0,00	0,00
G. Produits divers (annexe IX)	1.218,87	951,00
II. CHARGES SUR ACTIVITES COURANTES	1.806.497,15	860.844,03
A 1. Approvisionnements et commandes en cours		
1. Achats	0,00	0,00
2. Variation de stock et de travaux en cours	0,00	0,00
A 2. Dotations		
0. Entités liées consolidées	1.592.000,00	672.000,00
1. Entités liées non consolidées	0,00	0,00
2. Mandataires	0,00	0,00
3. Autres (annexe X)	0,00	0,00
B. Services et biens divers		
1. Charges relatives aux bâtiments	0,00	0,00
2. Charges de fonctionnement administratif	200.071,74	175.649,59
3. Charges de publications	0,00	0,00
4. Charges de publicité, de propagande, d'assemblées, y compris les charges électorales (annexe XI)	0,00	0,00
5. Charges diverses	0,00	0,00
C. Charges de personnel (annexe XII)		
D. Amortissements et réductions de valeur sur frais d'établissement, sur immobilisations incorporelles et corporelles	14.425,41	13.194,44
E. Réductions de valeurs sur stocks et sur créances sur activités courantes	0,00	0,00
F. Provisions pour risques et charges (Dotation +, utilisation -, reprises -)	0,00	0,00
G. Autres charges sur activités courantes	0,00	0,00
H. Charges portées à l'actif (annexes I, II et XI) (-)	0,00	0,00
I. Amortissements sur écarts de consolidations positifs	0,00	0,00
III. RESULTAT COURANT AVANT RESULTAT FINANCIER	-526.885,38	194.855,83

2. COMPTE DE RESULTATS (suite)

	Exercice 2024	Exercice 2023
IV. PRODUITS FINANCIERS	1.792,92	86,23
A. Produits des immobilisations financières	0,00	0,00
B. Produits des actifs circulants	840,25	86,23
C. Autres produits financiers	952,67	0,00
V. CHARGES FINANCIERES	229,10	212,15
A. Charges des dettes	0,00	0,00
B. Réductions de valeurs sur actifs circulants autres que ceux visés sub II E	0,00	0,00
C. Autres charges financières	229,10	212,15
VI. RESULTAT COURANT APRES RESULTAT FINANCIER	-525.321,56	194.729,91
VII. PRODUITS NON RECURRENENTS (annexe XIII)	0,00	0,00
VIII. CHARGES NON RECURRENTEES (annexe XIV)	0,00	0,00
IX. IMPOTS SUR LE RESULTAT (+) (-)	0,00	0,00
X. RESERVES IMMUNISEES (+) (-)		
A. Prélèvement sur les réserves immunisées (+)	0,00	0,00
B. Transfert aux réserves immunisées (-)	0,00	0,00
XI. RESULTAT CONSOLIDE DE L'EXERCICE		
A. Part des tiers		
B. Part du Groupe		
	-525.321,56	194.729,91
	0,00	0,00
	-525.321,56	194.729,91

(+)/(-)

EVOLUTION DES CAPITAUX PROPRES ET DU FONDS SOCIAL (FONDS SOCIAL - CAPITAL / APPORT / PRIMES D'EMISSION - RESERVES - FONDS AFFECTES)

	Au terme de l'exercice antérieur	Affectations	Prélèvements	Au terme de l'exercice
A. Fonds social - capital / apport / primes d'émission - réserves - fonds affectés (comptes 10+11+13)	881.961,17	0,00	-525.321,56	356.639,61
B. Plus-values de réévaluation	0,00	0,00	0,00	0,00
C. Résultat reporté (+)/(-)	0,00	0,00	0,00	0,00
D. Subsidés en capitaux	0,00	0,00	0,00	0,00
E. Intérêts de tiers	0,00	0,00	0,00	0,00
Capitaux propres	881.961,17	0,00	-525.321,56	356.639,61

Comptes annuels au 31.12.2024**1.BILAN****ACTIF**

	Exercice 2024	Exercice 2023
ACTIFS IMMOBILISES	9.705,18	10.614,50
I. FRAIS D'ETABLISSEMENT (ANNEXE I)	0,00	0,00
II. IMMOBILISATIONS INCORPORELLES (ANNEXE II)	0,00	0,00
III. IMMOBILISATIONS CORPORELLES (ANNEXE III)	9.705,18	10.614,50
A. Terrains et constructions	0,00	0,00
B. Installation, machines, outillage	0,00	0,00
C. Mobilier et matériel roulant	9.705,18	10.614,50
D. Location-financement et droits similaires	0,00	0,00
E. Autres immobilisations corporelles	0,00	0,00
F. Immobilisations en cours et acomptes versés	0,00	0,00
IV. IMMOBILISATIONS FINANCIERES (ANNEXE IV)	0,00	0,00
ACTIFS CIRCULANTS	109.495,92	10.482,74
V. CREANCES A PLUS D'UN AN		
A. Créances sur activités courantes	0,00	0,00
B. Autres créances	0,00	0,00
VI. STOCKS ET COMMANDES EN COURS D'EXECUTION	0,00	0,00
VII. CREANCES A UN AN AU PLUS		
A. Créances sur activités courantes	0,00	0,00
B. Autres créances	10.755,43	0,00
VIII. PLACEMENTS DE TRESORERIE	0,00	0,00
IX. VALEURS DISPONIBLES	90.424,49	5.258,73
X. COMPTES DE REGULARISATION	8.316,00	5.224,01
TOTAL DE L'ACTIF	119.201,10	21.097,24

PASSIF		Exercice 2024	Exercice 2023
CAPITAUX PROPRES		114.481,83	-22.909,79
I. FONDS SOCIAL - CAPITAL / APPORT / PRIMES D'EMISSION - RESERVES - FONDS AFFECTES COMPTES 10 + 11 + 13		114.179,58	-24.017,27
II.PLUS-VALUES DE REEVALUATION		0,00	0,00
III.RESULTAT REPORTE			
Bénéfice reporté	(+)	0,00	0,00
Perte reportée	(-)	0,00	0,00
IV.SUBSIDES EN CAPITAL		302,25	1.107,48
V. INTERETS DE TIERS		0,00	0,00
PROVISIONS ET IMPOTS DIFFERES		0,00	0,00
VI.A. PROVISIONS POUR RISQUES ET CHARGES (ANNEXE V)			
A. Provisions pour propagande électorale		0,00	0,00
B. Provisions pour pensions et obligations similaires		0,00	0,00
C. Provisions pour grosses réparations et gros entretiens		0,00	0,00
D. Provisions pour autres risques et charges		0,00	0,00
VI.B. IMPOTS DIFFERES		0,00	0,00
DETTES		4.719,27	44.007,03
VII. DETTES A PLUS D'UN AN			
A. Dettes financières			
1. Etablissements de crédit		0,00	0,00
2. Dettes de location-financement et assimilées		0,00	0,00
3. Autres emprunts		0,00	0,00
B. Dettes sur activités courantes		0,00	0,00
C. Autres dettes		0,00	0,00
VIII. DETTES A UN AN AU PLUS			
A. Dettes à plus d'un an échéant dans l'année		0,00	0,00
B. Dettes financières			
1. Etablissements de crédit		0,00	0,00
2. Autres emprunts		0,00	0,00
C. Dettes sur activités courantes		4.719,27	8.199,78
D. Dettes fiscales, salariales et sociales			
1. Impôts		0,00	0,00
2. Rémunérations et charges sociales		0,00	0,00
E. Autres dettes		0,00	35.807,25
IX. COMPTES DE REGULARISATION		0,00	0,00
TOTAL DU PASSIF		119.201,10	21.097,24

2. COMPTE DE RESULTATS

	Exercice 2024	Exercice 2023
I. PRODUITS SUR ACTIVITES COURANTES	599.446,98	541.915,26
A. Contributions publiques belges (Annexe VI)	179.766,54	160.642,44
B. Autres contributions		
0. Entités liées consolidées	0,00	0,00
1. Entités liées non consolidées	0,00	0,00
2. Mandataires	0,00	0,00
3. Autres (annexe VII)	0,00	0,00
C. Cotisations des membres (Annexe VIII)	0,00	0,00
D. Revenus du patrimoine immobilier	0,00	0,00
E. Recettes de manifestations, de publications et de publicité	0,00	0,00
F. Dons, donations ou legs de personnes physiques	0,00	0,00
G. Produits divers (annexe IX)	419.680,44	381.272,82
II. CHARGES SUR ACTIVITES COURANTES	461.570,17	631.085,96
A 1. Approvisionnements et commandes en cours		
1. Achats	0,00	0,00
2. Variation de stock et de travaux en cours	0,00	0,00
A 2. Dotations		
0. Entités liées consolidées	0,00	0,00
1. Entités liées non consolidées	0,00	0,00
2. Mandataires	0,00	0,00
3. Autres (annexe X)	0,00	0,00
B. Services et biens divers		
1. Charges relatives aux bâtiments	0,00	0,00
2. Charges de fonctionnement administratif	82.338,47	71.288,89
3. Charges de publications	0,00	0,00
4. Charges de publicité, de propagande, d'assemblées, y compris les charges électorales (annexe XI)	885,10	2.009,76
5. Charges diverses	0,00	0,00
C. Charges de personnel (annexe XII)	371.988,71	551.011,48
D. Amortissements et réductions de valeur sur frais d'établissement, sur immobilisations incorporelles et corporelles	6.332,89	6.775,83
E. Réductions de valeurs sur stocks et sur créances sur activités courantes	0,00	0,00
F. Provisions pour risques et charges (Dotation +, utilisation -, reprises -)	0,00	0,00
G. Autres charges sur activités courantes	25,00	0,00
H. Charges portées à l'actif (annexes I, II et XI) (-)	0,00	0,00
I. Amortissements sur écarts de consolidations positifs	0,00	0,00
III. RESULTAT COURANT AVANT RESULTAT FINANCIER	137.876,81	-89.170,70

2. COMPTE DE RESULTATS (suite)

	Exercice 2024	Exercice 2023
IV. PRODUITS FINANCIERS	845,50	1.035,88
A. Produits des immobilisations financières	0,00	0,00
B. Produits des actifs circulants	40,27	0,00
C. Autres produits financiers	805,23	1.035,88
V. CHARGES FINANCIERES	100,50	96,00
A. Charges des dettes	0,00	0,00
B. Réductions de valeurs sur actifs circulants autres que ceux visés sub II E	0,00	0,00
C. Autres charges financières	100,50	96,00
VI. RESULTAT COURANT APRES RESULTAT FINANCIER	138.621,81	-88.230,82
VII. PRODUITS NON RECURRENTS (annexe XIII)	0,00	0,00
VIII. CHARGES NON RECURRENTES (annexe XIV)	0,00	0,00
IX. IMPOTS SUR LE RESULTAT (+) (-)	-424,96	-980,89
X. RESERVES IMMUNISEES (+) (-)		
A. Prélèvement sur les réserves immunisées (+)	0,00	0,00
B. Transfert aux réserves immunisées (-)	0,00	0,00
XI. RESULTAT CONSOLIDE DE L'EXERCICE	138.196,85	-89.211,71
A. Part des tiers	0,00	0,00
B. Part du Groupe	138.196,85	-89.211,71

(+)/(-)

EVOLUTION DES CAPITAUX PROPRES ET DU FONDS SOCIAL (FONDS SOCIAL - CAPITAL / APPORT / PRIMES D'EMISSION - RESERVES - FONDS AFFECTES)

	Au terme de l'exercice antérieur	Affectations	Prélèvements	Au terme de l'exercice
A. Fonds social - capital / apport / primes d'émission - réserves - fonds affectés (comptes 10+11+13)	-24.017,27	138.196,85	0,00	114.179,58
B. Plus-values de réévaluation	0,00	0,00	0,00	0,00
C. Résultat reporté (+)/(-)	0,00	0,00	0,00	0,00
D. Subsidés en capitaux	1.107,48	0,00	-805,23	302,25
E. Intérêts de tiers	0,00	0,00	0,00	0,00
Capitaux propres	-22.909,79	138.196,85	-805,23	114.481,83

Comptes annuels au 31.12.2024**1.BILAN****ACTIF**

	Exercice 2024	Exercice 2023
ACTIFS IMMOBILISES	127.331,50	34.153,86
I. FRAIS D'ETABLISSEMENT (ANNEXE I)	0,00	0,00
II. IMMOBILISATIONS INCORPORELLES (ANNEXE II)	0,00	0,00
III. IMMOBILISATIONS CORPORELLES (ANNEXE III)	127.331,50	34.153,86
A. Terrains et constructions	0,00	0,00
B. Installation, machines, outillage	0,00	0,00
C. Mobilier et matériel roulant	126.681,50	33.503,86
D. Location-financement et droits similaires	0,00	0,00
E. Autres immobilisations corporelles	650,00	650,00
F. Immobilisations en cours et acomptes versés	0,00	0,00
IV. IMMOBILISATIONS FINANCIERES (ANNEXE IV)	0,00	0,00
ACTIFS CIRCULANTS	1.710.498,03	1.713.728,87
V. CREANCES A PLUS D'UN AN		
A. Créances sur activités courantes	0,00	0,00
B. Autres créances	0,00	0,00
VI. STOCKS ET COMMANDES EN COURS D'EXECUTION	0,00	0,00
VII. CREANCES A UN AN AU PLUS		
A. Créances sur activités courantes	13.590,49	3.550,72
B. Autres créances	95.310,47	83.019,66
VIII. PLACEMENTS DE TRESORERIE	761.867,60	1.154.219,69
IX. VALEURS DISPONIBLES	831.831,19	470.780,00
X. COMPTES DE REGULARISATION	7.898,28	2.158,80
TOTAL DE L'ACTIF	1.837.829,53	1.747.882,73

PASSIF		Exercice 2024	Exercice 2023
CAPITAUX PROPRES		1.713.173,56	1.226.082,33
I. FONDS SOCIAL - CAPITAL / APPORT / PRIMES D'EMISSION - RESERVES - FONDS AFFECTES	COMPTES 10 + 11 + 13	1.713.173,56	1.226.082,33
II. PLUS-VALUES DE REEVALUATION		0,00	0,00
III. RESULTAT REPORTE		0,00	0,00
Bénéfice reporté	(+)	0,00	0,00
Perte reportée	(-)	0,00	0,00
IV. SUBSIDES EN CAPITAL		0,00	0,00
V. INTERETS DE TIERS		0,00	0,00
PROVISIONS ET IMPOTS DIFFERES		0,00	0,00
VI.A. PROVISIONS POUR RISQUES ET CHARGES (ANNEXE V)			
A. Provisions pour propagande électorale		0,00	0,00
B. Provisions pour pensions et obligations similaires		0,00	0,00
C. Provisions pour grosses réparations et gros entretiens		0,00	0,00
D. Provisions pour autres risques et charges		0,00	0,00
VI.B. IMPOTS DIFFERES		0,00	0,00
DETTES		124.655,97	521.800,40
VII. DETTES A PLUS D'UN AN			
A. Dettes financières			
1. Etablissements de crédit		0,00	0,00
2. Dettes de location-financement et assimilées		0,00	0,00
3. Autres emprunts		0,00	0,00
B. Dettes sur activités courantes		0,00	0,00
C. Autres dettes		0,00	0,00
[D. Acomptes reçus sur commandes]		0,00	0,00
VIII. DETTES A UN AN AU PLUS			
A. Dettes à plus d'un an échéant dans l'année		0,00	0,00
B. Dettes financières			
1. Etablissements de crédit		0,00	0,00
2. Autres emprunts		0,00	0,00
C. Dettes sur activités courantes		124.655,97	172.788,57
D. Dettes fiscales, salariales et sociales			
1. Impôts		0,00	0,00
2. Rémunérations et charges sociales		0,00	0,00
E. Autres dettes		0,00	0,00
IX. COMPTES DE REGULARISATION		0,00	349.011,83
TOTAL DU PASSIF		1.837.829,53	1.747.882,73

2. COMPTE DE RESULTATS

	Exercice 2024	Exercice 2023
I. PRODUITS SUR ACTIVITES COURANTES	3.167.702,57	2.579.193,41
A. Contributions publiques belges (Annexe VI)	2.900.310,65	2.328.998,45
B. Autres contributions		
0. Entités liées consolidées	0,00	0,00
1. Entités liées non consolidées	0,00	0,00
2. Mandataires	0,00	0,00
3. Autres (annexe VII)	0,00	0,00
C. Cotisations des membres (Annexe VIII)	0,00	0,00
D. Revenus du patrimoine immobilier	0,00	0,00
E. Recettes de manifestations, de publications et de publicité	0,00	0,00
F. Dons, donations ou legs de personnes physiques	0,00	0,00
G. Produits divers (annexe IX)	267.391,92	250.194,96
II. CHARGES SUR ACTIVITES COURANTES	2.686.233,15	2.342.470,52
A 1. Approvisionnements et commandes en cours		
1. Achats	0,00	0,00
2. Variation de stock et de travaux en cours	0,00	0,00
A 2. Dotations		
0. Entités liées consolidées	2.068.753,90	1.686.742,52
1. Entités liées non consolidées	0,00	0,00
2. Mandataires	0,00	0,00
3. Autres (annexe X)	0,00	0,00
B. Services et biens divers		
1. Charges relatives aux bâtiments	0,00	0,00
2. Charges de fonctionnement administratif	584.384,52	638.234,23
3. Charges de publications	0,00	0,00
4. Charges de publicité, de propagande, d'assemblées, y compris les charges électorales (annexe XI)	0,00	0,00
5. Charges diverses	0,00	0,00
C. Charges de personnel (annexe XII)	0,00	0,00
D. Amortissements et réductions de valeur sur frais d'établissement, sur immobilisations incorporelles et corporelles	27.603,10	13.367,90
E. Réductions de valeurs sur stocks et sur créances sur activités courantes	0,00	0,00
F. Provisions pour risques et charges (Dotation +, utilisation -, reprises -)	0,00	0,00
G. Autres charges sur activités courantes	5.491,63	4.125,87
H. Charges portées à l'actif (annexes I, II et XI) (-)	0,00	0,00
I. Amortissements sur écarts de consolidations positifs	0,00	0,00
III. RESULTAT COURANT AVANT RESULTAT FINANCIER	481.469,42	236.722,89

ASBL GROUPE MR DU PARLEMENT DE WALLONIE

8

2. COMPTE DE RESULTATS (suite)

	Exercice 2024	Exercice 2023
IV. PRODUITS FINANCIERS	10.977,84	4.935,37
A. Produits des immobilisations financières	0,00	0,00
B. Produits des actifs circulants	0,00	0,00
C. Autres produits financiers	10.977,84	4.935,37
V. CHARGES FINANCIERES	271,86	467,14
A. Charges des dettes	0,00	0,00
B. Réductions de valeurs sur actifs circulants autres que ceux visés sub II E	0,00	0,00
C. Autres charges financières	271,86	467,14
VI. RESULTAT COURANT APRES RESULTAT FINANCIER	492.175,40	241.191,12
VII. PRODUITS NON RECURRENENTS (annexe XIII)	0,00	0,00
VIII. CHARGES NON RECURRENENTES (annexe XIV)	0,00	0,00
IX. IMPOTS SUR LE RESULTAT (+) (-)	-5.084,17	-3.633,05
X. RESERVES IMMUNISEES (+) (-)		
A. Prélèvement sur les réserves immunisées (+)	0,00	0,00
B. Transfert aux réserves immunisées (-)	0,00	0,00
XI. RESULTAT CONSOLIDE DE L'EXERCICE	487.091,23	237.558,07
A. Part des tiers	0,00	0,00
B. Part du Groupe	487.091,23	237.558,07

(+)/(-)

EVOLUTION DES CAPITAUX PROPRES ET DU FONDS SOCIAL (FONDS SOCIAL - CAPITAL / APPORT / PRIMES D'EMISSION - RESERVES - FONDS AFFECTES)

	Au terme de l'exercice antérieur	Affectations	Prélèvements	Au terme de l'exercice
A. Fonds social - capital / apport / primes d'émission - réserves - fonds affectés	1.226.082,33	487.091,23	0,00	1.713.173,56
B. Plus-values de réévaluation	0,00	0,00	0,00	0,00
C. Résultat reporté (+)/(-)	0,00	0,00	0,00	0,00
D. Subsidés en capitaux	0,00	0,00	0,00	0,00
E. Intérêts de tiers	0,00	0,00	0,00	0,00
Capitaux propres	1.226.082,33	487.091,23	0,00	1.713.173,56

Comptes annuels au 31.12.2024**1.BILAN****ACTIF**

	Exercice 2024	Exercice 2023
ACTIFS IMMOBILISES	17.920,84	10.775,46
I. FRAIS D'ETABLISSEMENT (ANNEXE I)	0,00	0,00
II. IMMOBILISATIONS INCORPORELLES (ANNEXE II)	5.013,40	3.051,46
III. IMMOBILISATIONS CORPORELLES (ANNEXE III)	12.907,44	7.724,00
A. Terrains et constructions	0,00	0,00
B. Installation, machines, outillage	0,00	0,00
C. Mobilier et matériel roulant	12.907,44	7.724,00
D. Location-financement et droits similaires	0,00	0,00
E. Autres immobilisations corporelles	0,00	0,00
F. Immobilisations en cours et acomptes versés	0,00	0,00
IV. IMMOBILISATIONS FINANCIERES (ANNEXE IV)	0,00	0,00
ACTIFS CIRCULANTS	533.065,83	538.390,54
V. CREANCES A PLUS D'UN AN		
A. Créances sur activités courantes	0,00	0,00
B. Autres créances	0,00	0,00
VI. STOCKS ET COMMANDES EN COURS D'EXECUTION	0,00	0,00
VII. CREANCES A UN AN AU PLUS		
A. Créances sur activités courantes	0,00	0,00
B. Autres créances	0,00	52.754,93
VIII. PLACEMENTS DE TRESORERIE	450.297,14	450.121,71
IX. VALEURS DISPONIBLES	81.653,72	33.141,00
X. COMPTES DE REGULARISATION	1.114,97	2.372,90
TOTAL DE L'ACTIF	550.986,67	549.166,00

PASSIF		Exercice 2024	Exercice 2023
CAPITAUX PROPRES		486.757,47	485.961,35
I. FONDS SOCIAL - CAPITAL / APPORT / PRIMES D'EMISSION - RESERVES - FONDS AFFECTES COMPTES 10 + 11 + 13		486.757,47	485.961,35
II. PLUS-VALUES DE REEVALUATION		0,00	0,00
III. RESULTAT REPORTE		0,00	0,00
Bénéfice reporté	(+)	0,00	0,00
Perte reportée	(-)	0,00	0,00
IV. SUBSIDES EN CAPITAL		0,00	0,00
V. INTERETS DE TIERS		0,00	0,00
PROVISIONS ET IMPOTS DIFFERES		0,00	0,00
VI.A. PROVISIONS POUR RISQUES ET CHARGES (ANNEXE V)			
A. Provisions pour propagande électorale		0,00	0,00
B. Provisions pour pensions et obligations similaires		0,00	0,00
C. Provisions pour grosses réparations et gros entretiens		0,00	0,00
D. Provisions pour autres risques et charges		0,00	0,00
VI.B. IMPOTS DIFFERES		0,00	0,00
DETTES		64.229,20	63.204,65
VII. DETTES A PLUS D'UN AN			
A. Dettes financières			
1. Etablissements de crédit		0,00	0,00
2. Dettes de location-financement et assimilées		0,00	0,00
3. Autres emprunts		0,00	0,00
B. Dettes sur activités courantes		0,00	0,00
C. Autres dettes		0,00	0,00
[D. Acomptes reçus sur commandes]		0,00	0,00
VIII. DETTES A UN AN AU PLUS			
A. Dettes à plus d'un an échéant dans l'année		0,00	0,00
B. Dettes financières			
1. Etablissements de crédit		0,00	0,00
2. Autres emprunts		0,00	0,00
C. Dettes sur activités courantes		60.289,93	60.454,90
D. Dettes fiscales, salariales et sociales			
1. Impôts		492,85	344,94
2. Rémunérations et charges sociales		0,00	0,00
E. Autres dettes		0,00	0,00
IX. COMPTES DE REGULARISATION		3.446,42	2.404,81
TOTAL DU PASSIF		550.986,67	549.166,00

2. COMPTE DE RESULTATS

	Exercice 2024	Exercice 2023
I. PRODUITS SUR ACTIVITES COURANTES	448.438,19	417.756,95
A. Contributions publiques belges (Annexe VI)	447.437,19	407.769,54
B. Autres contributions		
0. Entités liées consolidées	0,00	0,00
1. Entités liées non consolidées	0,00	0,00
2. Mandataires	0,00	0,00
3. Autres (annexe VII)	0,00	0,00
C. Cotisations des membres (Annexe VIII)	0,00	0,00
D. Revenus du patrimoine immobilier	0,00	0,00
E. Recettes de manifestations, de publications et de publicité	0,00	0,00
F. Dons, donations ou legs de personnes physiques	0,00	0,00
G. Produits divers (annexe IX)	1.001,00	9.987,41
II. CHARGES SUR ACTIVITES COURANTES	456.799,69	457.202,54
A 1. Approvisionnements et commandes en cours		
1. Achats	0,00	0,00
2. Variation de stock et de travaux en cours	0,00	0,00
A 2. Dotations		
0. Entités liées consolidées	100.000,00	100.000,00
1. Entités liées non consolidées	0,00	0,00
2. Mandataires	0,00	0,00
3. Autres (annexe X)	0,00	0,00
B. Services et biens divers		
1. Charges relatives aux bâtiments	1.041,81	0,00
2. Charges de fonctionnement administratif	68.814,58	68.285,96
3. Charges de publications	0,00	0,00
4. Charges de publicité, de propagande, d'assemblées, y compris les charges électorales (annexe XI)	5.182,99	17.698,66
5. Charges diverses	273.170,14	263.755,46
C. Charges de personnel (annexe XII)	0,00	0,00
D. Amortissements et réductions de valeur sur frais d'établissement, sur immobilisations incorporelles et corporelles	6.399,65	5.289,37
E. Réductions de valeurs sur stocks et sur créances sur activités courantes	0,00	0,00
F. Provisions pour risques et charges (Dotation +, utilisation -, reprises -)	0,00	0,00
G. Autres charges sur activités courantes	2.190,52	2.173,09
H. Charges portées à l'actif (annexes I, II et XI) (-)	0,00	0,00
I. Amortissements sur écarts de consolidations positifs	0,00	0,00
III. RESULTAT COURANT AVANT RESULTAT FINANCIER	-8.361,50	-39.445,59

2. COMPTE DE RESULTATS (suite)

	Exercice 2024	Exercice 2023
IV. PRODUITS FINANCIERS		
	9.628,53	7.099,41
A. Produits des immobilisations financières	0,00	0,00
B. Produits des actifs circulants	9.628,51	7.099,41
C. Autres produits financiers	0,02	0,00
V.CHARGES FINANCIERES	470,91	420,39
A. Charges des dettes	0,00	0,00
B. Réductions de valeurs sur actifs circulants autres que ceux visés sub II E	0,00	0,00
C. Autres charges financières	470,91	420,39
VI. RESULTAT COURANT APRES RESULTAT FINANCIER	796,12	-32.766,57
VII. PRODUITS NON RECURRENENTS (annexe XIII)	0,00	215,97
VIII. CHARGES NON RECURRENTEES (annexe XIV)	0,00	0,00
IX.IMPOTS SUR LE RESULTAT (+) (-)	0,00	0,00
X. RESERVES IMMUNISEES (+) (-)		
A. Prélèvement sur les réserves immunisées (+)	0,00	0,00
B. Transfert aux réserves immunisées (-)	0,00	0,00
XI. RESULTAT CONSOLIDE DE L'EXERCICE	796,12	-32.550,60
A. Part des tiers	0,00	0,00
B. Part du Groupe	796,12	-32.550,60

(+)/(-)

EVOLUTION DES CAPITAUX PROPRES ET DU FONDS SOCIAL CONSOLIDES (FONDS SOCIAL - CAPITAL / APPORT / PRIMES D'EMISSION - RESERVES - FONDS AFFECTES)

	Au terme de l'exercice antérieur	Affectations	Prélèvements	Au terme de l'exercice
A. Fonds social - capital / apport / primes d'émission - réserves - fonds affectés (comptes 10+11+13)	485.961,35	796,12	0,00	486.757,47
B. Plus-values de réévaluation	0,00	0,00	0,00	0,00
C. Résultat reporté (+)/(-)	0,00	0,00	0,00	0,00
D. Subsidés en capitaux	0,00	0,00	0,00	0,00
Capitaux propres	485.961,35	796,12	0,00	486.757,47

Comptes annuels au 31.12.2024**1.BILAN****ACTIF**

	Exercice 2024	Exercice 2023
ACTIFS IMMOBILISES	64.309,91	13.442,16
I. FRAIS D'ETABLISSEMENT (ANNEXE I)	0,00	0,00
II. IMMOBILISATIONS INCORPORELLES (ANNEXE II)	0,00	0,00
III. IMMOBILISATIONS CORPORELLES (ANNEXE III)	63.357,74	13.342,16
A. Terrains et constructions	0,00	0,00
B. Installation, machines, outillage	0,00	0,00
C. Mobilier et matériel roulant	63.357,74	13.342,16
D. Location-financement et droits similaires	0,00	0,00
E. Autres immobilisations corporelles	0,00	0,00
F. Immobilisations en cours et acomptes versés	0,00	0,00
IV. IMMOBILISATIONS FINANCIERES (ANNEXE IV)	952,17	100,00
ACTIFS CIRCULANTS	150.618,42	358.294,73
V. CREANCES A PLUS D'UN AN		
A. Créances sur activités courantes	0,00	0,00
B. Autres créances	0,00	0,00
VI. STOCKS ET COMMANDES EN COURS D'EXECUTION	0,00	0,00
VII. CREANCES A UN AN AU PLUS		
A. Créances sur activités courantes	0,00	0,00
B. Autres créances	20.835,93	36.927,84
VIII. PLACEMENTS DE TRESORERIE	0,00	0,00
IX. VALEURS DISPONIBLES	126.883,61	319.945,49
X. COMPTES DE REGULARISATION	2.898,88	1.421,40
TOTAL DE L'ACTIF	214.928,33	371.736,89

PASSIF		Exercice 2024	Exercice 2024
CAPITAUX PROPRES		-7.307,89	220.208,78
I. FONDS SOCIAL - CAPITAL / APPORT / PRIMES D'EMISSION - RESERVES - FONDS AFFECTES COMPTES 10 + 11 + 13		-50.701,19	220.040,86
II. PLUS-VALUES DE REEVALUATION		0,00	0,00
III. RESULTAT REPORTE		0,00	0,00
Bénéfice reporté	(+)	0,00	0,00
Perte reportée	(-)	0,00	0,00
IV. SUBSIDES EN CAPITAL		43.393,30	167,92
V. INTERETS DE TIERS		0,00	0,00
PROVISIONS ET IMPOTS DIFFERES		0,00	0,00
VIA. PROVISIONS POUR RISQUES ET CHARGES (ANNEXE V)			
A. Provisions pour propagande électorale		0,00	0,00
B. Provisions pour pensions et obligations similaires		0,00	0,00
C. Provisions pour grosses réparations et gros entretiens		0,00	0,00
D. Provisions pour autres risques et charges		0,00	0,00
VI.B. IMPOTS DIFFERES		0,00	0,00
DETTES		222.236,22	151.528,11
VII. DETTES A PLUS D'UN AN			
A. Dettes financières			
1. Etablissements de crédit		0,00	0,00
2. Dettes de location-financement et assimilées		0,00	0,00
3. Autres emprunts		0,00	0,00
B. Dettes sur activités courantes		0,00	0,00
C. Autres dettes		0,00	0,00
[D. Acomptes reçus sur commandes]		0,00	0,00
VIII. DETTES A UN AN AU PLUS			
A. Dettes à plus d'un an échéant dans l'année		0,00	0,00
B. Dettes financières			
1. Etablissements de crédit		0,00	0,00
2. Autres emprunts		0,00	0,00
C. Dettes sur activités courantes		26.202,72	11.593,24
D. Dettes fiscales, salariales et sociales			
1. Impôts		0,00	0,00
2. Rémunérations et charges sociales		30.225,09	32.066,76
E. Autres dettes		75.000,00	50.000,00
IX. COMPTES DE REGULARISATION		90.808,41	57.868,11
TOTAL DU PASSIF		214.928,33	371.736,89

2. COMPTE DE RESULTATS

I. PRODUITS SUR ACTIVITES COURANTES

- A. Contributions publiques belges (Annexe VI)
- B. Autres contributions
 - 0. Entités liées consolidées
 - 1. Entités liées non consolidées
 - 2. Mandataires
 - 3. Autres (annexe VII)
- C. Cotisations des membres (Annexe VIII)
- D. Revenus du patrimoine immobilier
- E. Recettes de manifestations, de publications et de publicité
- F. Dons, donations ou legs de personnes physiques
- G. Produits divers (annexe IX)

II. CHARGES SUR ACTIVITES COURANTES

- A 1. Approvisionnements et commandes en cours
 - 1. Achats
 - 2. Variation de stock et de travaux en cours
- A 2. Dotations
 - 0. Entités liées consolidées
 - 1. Entités liées non consolidées
 - 2. Mandataires
 - 3. Autres (annexe X)
- B. Services et biens divers
 - 1. Charges relatives aux bâtiments
 - 2. Charges de fonctionnement administratif
 - 3. Charges de publications
 - 4. Charges de publicité, de propagande, d'assemblées, y compris les charges électorales (annexe XI)
 - 5. Charges diverses
- C. Charges de personnel (annexe XII)
- D. Amortissements et réductions de valeur sur frais d'établissement, sur immobilisations incorporelles et corporelles
- E. Réductions de valeurs sur stocks et sur créances sur activités courantes
- F. Provisions pour risques et charges (Dotation +, utilisation -, reprises -)
- G. Autres charges sur activités courantes
- H. Charges portées à l'actif (annexes I, II et XI) (-)
- I. Amortissements sur écarts de consolidations positifs

III. RESULTAT COURANT AVANT RESULTAT FINANCIER

Exercice 2024	Exercice 2024
427.647,94	316.726,72
419.713,94	316.726,72
0,00	0,00
0,00	0,00
0,00	0,00
0,00	0,00
0,00	0,00
0,00	0,00
0,00	0,00
0,00	0,00
0,00	0,00
0,00	0,00
7.934,00	0,00
666.499,32	509.139,61
0,00	0,00
0,00	0,00
25.000,00	25.000,00
0,00	0,00
0,00	0,00
0,00	0,00
0,00	0,00
0,00	0,00
119.126,17	116.182,44
0,00	0,00
169.972,86	27.913,64
0,00	0,00
339.739,34	326.876,78
12.390,85	13.166,75
0,00	0,00
0,00	0,00
270,10	0,00
0,00	0,00
0,00	0,00
-238.851,38	-192.412,89

2. COMPTE DE RESULTATS (suite)

	Exercice 2024	Exercice 2024
IV. PRODUITS FINANCIERS	4.392,22	502,34
A. Produits des immobilisations financières	0,00	0,00
B. Produits des actifs circulants	0,00	0,00
C. Autres produits financiers	4.392,22	502,34
V. CHARGES FINANCIERES	402,05	532,59
A. Charges des dettes	0,00	0,00
B. Réductions de valeurs sur actifs circulants autres que ceux visés sub II E	0,00	0,00
C. Autres charges financières	402,05	532,59
VI. RESULTAT COURANT APRES RESULTAT FINANCIER	-234.861,21	-192.443,14
VII. PRODUITS NON RECURRENENTS (annexe XIII)	1.047,00	300,76
VIII. CHARGES NON RECURRENENTES (annexe XIV)	36.927,84	0,00
IX. IMPOTS SUR LE RESULTAT (+) (-)	0,00	0,00
X. RESERVES IMMUNISEES (+) (-)		
A. Prélèvement sur les réserves immunisées (+)	0,00	0,00
B. Transfert aux réserves immunisées (-)	0,00	0,00
XI. RESULTAT CONSOLIDE DE L'EXERCICE	-270.742,05	-192.142,38
A. Part des tiers	0,00	0,00
B. Part du Groupe	-270.742,05	-192.142,38

(+)/(-)

EVOLUTION DES CAPITAUX PROPRES ET DU FONDS SOCIAL (FONDS SOCIAL - CAPITAL / APPORT / PRIMES D'EMISSION - RESERVES - FONDS AFFECTES)

	Au terme de l'exercice antérieur	Affectations	Prélèvements	Au terme de l'exercice
A. Fonds social - capital / apport / primes d'émission - réserves - fonds affectés (comptes 10+11+13)	220.040,86	0,00	-270.742,05	-50.701,19
B. Plus-values de réévaluation	0,00	0,00	0,00	0,00
C. Résultat reporté (+)/(-)	0,00	0,00	0,00	0,00
D. Subsidés en capitaux	167,92	47.411,50	-4.186,12	43.393,30
E. Intérêts de tiers	0,00	0,00	0,00	0,00
Capitaux propres	220.208,78	47.411,50	-274.928,17	-7.307,89

PASSIVA

	Boekj. 2024	Boekj. 2023
EIGEN VERMOGEN	112.436,54	176.780,17
I. MAATSCHAPPELIJK FONDS - KAPITAAL / INBRENG / UITGIFTEPREMIES - RESERVES - BESTEMDE FONDS (REKENINGEN 10 + 11 +13)	112.436,54	176.780,17
II. HERWAARDERINGSMEERWAARDEN	0,00	0,00
III. OVERGEDRAGEN RESULTAAT :	0,00	0,00
overgedragen winst	(+) 0,00	0,00
overgedragen verlies	(-) 0,00	0,00
IV. KAPITAALSUBSIDIES	0,00	0,00
V. BELANGEN VAN DERDEN	0,00	0,00
VOORZIENINGEN EN UITGESTELDE BELASTINGEN	0,00	0,00
VI.A. VOORZIENINGEN VOOR RISICO'S EN KOSTEN (TOELICHTING V)		
A. Voorzieningen voor verkiezingspropaganda	0,00	0,00
B. Voorzieningen voor pensioenen en soortgelijke verplichtingen	0,00	0,00
C. Voorzieningen voor grote herstellings- en onderhoudswerken	0,00	0,00
D. Voorzieningen voor overige risico's en kosten	0,00	0,00
VI.B. UITGESTELDE BELASTINGEN	0,00	0,00
SCHULDEN	0,00	0,00
VII. SCHULDEN OP MEER DAN EEN JAAR		
A. Financiële schulden		
1. Kredietinstellingen	0,00	0,00
2. Leasingschulden en soortgelijke	0,00	0,00
3. Overige leningen	0,00	0,00
B. Schulden uit gewone werking	0,00	0,00
C. Overige schulden	0,00	0,00
VIII. SCHULDEN OP TEN HOOGSTE EEN JAAR		
A. Schulden op meer dan één jaar die binnen het jaar vervallen	0,00	0,00
B. Financiële schulden		
1. Kredietinstellingen	0,00	0,00
2. Overige schulden	0,00	0,00
C. Schulden uit gewone werking	0,00	0,00
D. Schulden met betrekking tot belastingen, bezoldigingen en sociale lasten		
1. Belastingen	0,00	0,00
2. Bezoldigingen en sociale lasten	0,00	0,00
E. Overige schulden	0,00	0,00
IX. OVERLOPENDE REKENINGEN	0,00	0,00
TOTAAL DER PASSIVA	112.436,54	176.780,17

VZW UNIE DER FRANSTALIGEN

11

RESULTATENREKENING (vervolg)

	Boekj. 2024	Boekj. 2023
IV. FINANCIËLE OPBRENGSTEN	0,00	80,32
A. Opbrengsten uit financiële vaste activa	0,00	0,00
B. Opbrengsten uit vlottende activa	0,00	80,32
C. Overige financiële opbrengsten	0,00	0,00
V. FINANCIËLE KOSTEN	45,00	45,00
A. Kosten van schulden	0,00	0,00
B. Waardeverminderingen op vlottende activa andere dan bedoeld onder II E	0,00	0,00
C. Overige financiële kosten	45,00	45,00
VI. RESULTAAT UIT DE GEWONE WERKING NA FINANCIËEL RESULTAAT	-64.343,63	26.882,87
VII. NIET-RECURRENTE OPBRENGSTEN (toelichting XIII)	0,00	0,00
VIII. NIET-RECURRENTE KOSTEN (toelichting XIV)	0,00	0,00
IX. BELASTINGEN OP HET RESULTAAT (+) (-)	0,00	0,00
X. BELASTINGVRIJE RESERVES	0,00	0,00
A. Onttrekking aan de belastingvrije reserves (+)	0,00	0,00
B. Overboeking naar de belastingvrije reserves (-)		
XI. GECONSOLIDEERDE RESULTAAT (+)/(-)	-64.343,63	26.882,87
A. Aandeel van derden	0,00	0,00
B. Aandeel van de Groep	-64.343,63	26.882,87

EVOLUTIE VAN HET EIGEN VERMOGEN (FONDSEN -
KAPITAAL / INBRENG / UITGIFTEPREMIËS - RESERVES - BESTEMDE FONDSEN)

	Per einde vorig boekj.	Toevoegingen	Terugnemingen	Per einde boekj.
A. Fondsen - kapitaal / inbreng / / uitgiftepremies - reserves - bestemde fondsen (Rek 10-11-13)	176.780,17	0,00	-64.343,63	112.436,54
B. Herwaarderingsmeerwaarden	0,00	0,00	0,00	0,00
C. Overgedragen resultaat (+) (-)	0,00	0,00	0,00	0,00
D. Kapitaalsubsidies	0,00	0,00	0,00	0,00
E. Belangen van derden	0,00	0,00	0,00	0,00
Eigen vermogen	176.780,17	0,00	-64.343,63	112.436,54

VZW FRACTIE UNIE DER FRANSTALIGEN (U.F.) IN VLAAMS BRABANT

12

PASSIVA

	Boekj. 2024	Boekj. 2023
EIGEN VERMOGEN		
	99.854,75	93.164,26
I. MAATSCHAPPELIJK FONDS - KAPITAAL / INBRENG / UITGIFTEPREMIES - RESERVES - BESTEMDE FONDS (REKENINGEN 10 + 11 +13)	99.854,75	93.164,26
II. HERWAARDERINGSMEERWAARDEN	0,00	0,00
III. OVERGEDRAGEN RESULTAAT :	0,00	0,00
overgedragen winst	(+)	0,00
overgedragen verlies	(-)	0,00
IV. KAPITAALSUBSIDIES	0,00	0,00
V. BELANGEN VAN DERDEN	0,00	0,00
VOORZIENINGEN EN UITGESTELDE BELASTINGEN		
	0,00	0,00
VI.A. VOORZIENINGEN VOOR RISICO'S EN KOSTEN (TOELICHTING V)		
A. Voorzieningen voor verkiezingspropaganda	0,00	0,00
B. Voorzieningen voor pensioenen en soortgelijke verplichtingen	0,00	0,00
C. Voorzieningen voor grote herstellings- en onderhoudswerken	0,00	0,00
D. Voorzieningen voor overige risico's en kosten	0,00	0,00
VI.B. UITGESTELDE BELASTINGEN	0,00	0,00
SCHULDEN		
	0,00	0,00
VII. SCHULDEN OP MEER DAN EEN JAAR		
A. Financiële schulden		
1. Kredietinstellingen	0,00	0,00
2. Leasingschulden en soortgelijke	0,00	0,00
3. Overige leningen	0,00	0,00
B. Schulden uit gewone werking	0,00	0,00
C. Overige schulden	0,00	0,00
VIII. SCHULDEN OP TEN HOOGSTE EEN JAAR		
A. Schulden op meer dan één jaar die binnen het jaar vervallen	0,00	0,00
B. Financiële schulden		
1. Kredietinstellingen	0,00	0,00
2. Overige schulden	0,00	0,00
C. Schulden uit gewone werking	0,00	0,00
D. Schulden met betrekking tot belastingen, bezoldigingen en sociale lasten		
1. Belastingen	0,00	0,00
2. Bezoldigingen en sociale lasten	0,00	0,00
E. Overige schulden	0,00	0,00
IX. OVERLOPENDE REKENINGEN	0,00	0,00
TOTAAL DER PASSIVA	99.854,75	93.164,26

VZW FRACTIE UNIE DER FRANSTALIGEN (U.F.) IN VLAAMS BRABANT

12

RESULTATENREKENING (vervolg)

IV. FINANCIËLE OPBRENGSTEN

- A. Opbrengsten uit financiële vaste activa
- B. Opbrengsten uit vlottende activa
- C. Overige financiële opbrengsten

V. FINANCIËLE KOSTEN

- A. Kosten van schulden
- B. Waardeverminderingen op vlottende activa andere dan bedoeld onder II E
- C. Overige financiële kosten

VI. RESULTAAT UIT DE GEWONE WERKING
NA FINANCIËEL RESULTAAT

VII. NIET-RECURRENTE OPBRENGSTEN (toelichting XIII)

VIII. NIET-RECURRENTE KOSTEN (toelichting XIV)

IX. BELASTINGEN OP HET RESULTAAT (+) (-)

X. BELASTINGVRIJE RESERVES

- A. Onttrekking aan de belastingvrije reserves (+)
- B. Overboeking naar de belastingvrije reserves (-)

XI. GECONSOLIDEERDE RESULTAAT

- A. Aandeel van derden
- B. Aandeel van de Groep

(+)/(-)

Boekj. 2024	Boekj. 2023
37,30	82,89
0,00	0,00
37,30	82,89
0,00	0,00
45,00	45,00
0,00	0,00
0,00	0,00
45,00	45,00
6.690,49	7.139,03
0,00	0,00
0,00	0,00
0,00	0,00
0,00	0,00
0,00	0,00
6.690,49	7.139,03
0,00	0,00
6.690,49	7.139,03

EVOLUTIE VAN HET EIGEN VERMOGEN (FONDSEN -
KAPITAAL / INBRENG / UITGIFTEPREMIËS - RESERVES - BESTEMDE FONDSEN

	Per einde vorig boekj.	Toevoegingen	Terugnemingen	Per einde boekj.
A. Fondsen - kapitaal / inbreng / / uitgiftepremiësen - reserves - bestemde fondsen (Rek 10-11-13)	93.164,26	6.690,49	0,00	99.854,75
B. Herwaarderingsmeerwaarden	0,00	0,00	0,00	0,00
C. Overgedragen resultaat (+) (-)	0,00	0,00	0,00	0,00
D. Kapitaalsubsidies	0,00	0,00	0,00	0,00
E. Belangen van derden	0,00	0,00	0,00	0,00
Eigen vermogen	93.164,26	6.690,49	0,00	99.854,75

Comptes annuels au 31.12.2024**1.BILAN****ACTIF**

	Exercice 2024	Exercice 2023
ACTIFS IMMOBILISES	9.060,77	5.375,54
I. FRAIS D'ETABLISSEMENT (ANNEXE I)	0,00	0,00
II. IMMOBILISATIONS INCORPORELLES (ANNEXE II)	0,00	0,00
III. IMMOBILISATIONS CORPORELLES (ANNEXE III)	9.060,77	5.375,54
A. Terrains et constructions	0,00	0,00
B. Installation, machines, outillage	0,00	0,00
C. Mobilier et matériel roulant	5.074,71	5.375,54
D. Location-financement et droits similaires	0,00	0,00
E. Autres immobilisations corporelles	3.986,06	0,00
F. Immobilisations en cours et acomptes versés	0,00	0,00
IV. IMMOBILISATIONS FINANCIERES (ANNEXE IV)	0,00	0,00
ACTIFS CIRCULANTS	156.221,11	181.486,38
V. CREANCES A PLUS D'UN AN		
A. Créances sur activités courantes	0,00	0,00
B. Autres créances	0,00	0,00
VI. STOCKS ET COMMANDES EN COURS D'EXECUTION	0,00	0,00
VII. CREANCES A UN AN AU PLUS		
A. Créances sur activités courantes	895,67	0,00
B. Autres créances	135.513,60	30.025,10
VIII. PLACEMENTS DE TRESORERIE	0,00	0,00
IX. VALEURS DISPONIBLES	18.334,60	149.060,13
X. COMPTES DE REGULARISATION	1.477,24	2.401,15
TOTAL DE L'ACTIF	165.281,88	186.861,92

FRAKTION DER PARTEI FÜR FREIHEIT UND FORTSCHRITT IM RAT
DER DEUTSCHSPRACHIGEN GEMEINSCHAFT

13

PASSIF	Exercice 2024	Exercice 2023
CAPITAUX PROPRES		
	98.263,70	142.029,17
I. FONDS SOCIAL - CAPITAL / APPORT / PRIMES D'EMISSION - RESERVES - FONDS AFFECTES COMPTES 10 + 11 + 13	98.263,70	142.029,17
II. PLUS-VALUES DE REEVALUATION	0,00	0,00
III. RESULTAT REPORTE	0,00	0,00
Bénéfice reporté (+)	0,00	0,00
Perte reportée (-)	0,00	0,00
IV. SUBSIDES EN CAPITAL	0,00	0,00
V. INTERETS DE TIERS	0,00	0,00
PROVISIONS ET IMPOTS DIFFERES		
	0,00	0,00
VI.A. PROVISIONS POUR RISQUES ET CHARGES (ANNEXE V)		
A. Provisions pour propagande électorale	0,00	0,00
B. Provisions pour pensions et obligations similaires	0,00	0,00
C. Provisions pour grosses réparations et gros entretiens	0,00	0,00
D. Provisions pour autres risques et charges	0,00	0,00
VI.B. IMPOTS DIFFERES	0,00	0,00
DETTES		
	67.018,18	44.832,75
VII. DETTES A PLUS D'UN AN		
A. Dettes financières		
1. Etablissements de crédit	0,00	0,00
2. Dettes de location-financement et assimilées	0,00	0,00
3. Autres emprunts	0,00	0,00
B. Dettes sur activités courantes	0,00	0,00
C. Autres dettes	0,00	0,00
[D. Acomptes reçus sur commandes]	0,00	0,00
VIII. DETTES A UN AN AU PLUS		
A. Dettes à plus d'un an échéant dans l'année	0,00	0,00
B. Dettes financières		
1. Etablissements de crédit	0,00	0,00
2. Autres emprunts	0,00	0,00
C. Dettes sur activités courantes	8.987,92	20.778,00
D. Dettes fiscales, salariales et sociales		
1. Impôts	5.562,98	1.180,17
2. Rémunérations et charges sociales	22.404,94	22.838,17
E. Autres dettes	30.025,93	0,00
IX. COMPTES DE REGULARISATION	36,41	36,41
TOTAL DU PASSIF	165.281,88	186.861,92

FRAKTION DER PARTEI FÜR FREIHEIT UND FORTSCHRITT IM RAT
DER DEUTSCHSPRACHIGEN GEMEINSCHAFT

13

2. COMPTE DE RESULTATS

	Exercice 2024	Exercice 2023
I. PRODUITS SUR ACTIVITES COURANTES	261.266,40	253.611,21
A. Contributions publiques belges (Annexe VI)	261.266,40	253.611,21
B. Autres contributions		
0. Entités liées consolidées	0,00	0,00
1. Entités liées non consolidées	0,00	0,00
2. Mandataires	0,00	0,00
3. Autres (annexe VII)	0,00	0,00
C. Cotisations des membres (Annexe VIII)	0,00	0,00
D. Revenus du patrimoine immobilier	0,00	0,00
E. Recettes de manifestations, de publications et de publicité	0,00	0,00
F. Dons, donations ou legs de personnes physiques	0,00	0,00
G. Produits divers (annexe IX)	0,00	0,00
II. CHARGES SUR ACTIVITES COURANTES	304.904,43	244.385,34
A 1. Approvisionnements et commandes en cours		
1. Achats	0,00	0,00
2. Variation de stock et de travaux en cours	0,00	0,00
A 2. Dotations		
0. Entités liées consolidées	0,00	0,00
1. Entités liées non consolidées	0,00	0,00
2. Mandataires	0,00	0,00
3. Autres (annexe X)	0,00	0,00
B. Services et biens divers		
1. Charges relatives aux bâtiments	0,00	0,00
2. Charges de fonctionnement administratif	49.277,18	69.463,06
3. Charges de publications	0,00	0,00
4. Charges de publicité, de propagande, d'assemblées, y compris les charges électorales (annexe XI)	82.184,04	33.301,11
5. Charges diverses	0,00	0,00
C. Charges de personnel (annexe XII)	169.992,57	138.993,43
D. Amortissements et réductions de valeur sur frais d'établissement, sur immobilisations incorporelles et corporelles	3.292,73	2.627,74
E. Réductions de valeurs sur stocks et sur créances sur activités courantes	0,00	0,00
F. Provisions pour risques et charges (Dotation +, utilisation -, reprises -)	0,00	0,00
G. Autres charges sur activités courantes	157,91	0,00
H. Charges portées à l'actif (annexes I, II et XI) (-)	0,00	0,00
I. Amortissements sur écarts de consolidations positifs	0,00	0,00
III. RESULTAT COURANT AVANT RESULTAT FINANCIER	-43.638,03	9.225,87

FRAKTION DER PARTEI FÜR FREIHEIT UND FORTSCHRITT IM RAT
DER DEUTSCHSPRACHIGEN GEMEINSCHAFT

13

2. COMPTE DE RESULTATS (suite)

	Exercice 2024	Exercice 2023
IV. PRODUITS FINANCIERS	197,84	335,86
A. Produits des immobilisations financières	0,00	0,00
B. Produits des actifs circulants	197,84	311,95
C. Autres produits financiers	0,00	23,91
V. CHARGES FINANCIERES	325,28	322,98
A. Charges des dettes	0,00	0,00
B. Réductions de valeurs sur actifs circulants autres que ceux visés sub II E	0,00	0,00
C. Autres charges financières	325,28	322,98
VI. RESULTAT COURANT APRES RESULTAT FINANCIER	-43.765,47	9.238,75
VII. PRODUITS NON RECURRENTS (annexe XIII)	0,00	0,00
VIII. CHARGES NON RECURRENTES (annexe XIV)	0,00	0,00
IX. IMPOTS SUR LE RESULTAT (+) (-)	0,00	0,00
X. RESERVES IMMUNISEES (+) (-)		
A. Prélèvement sur les réserves immunisées (+)	0,00	0,00
B. Transfert aux réserves immunisées (-)	0,00	0,00
XI. RESULTAT CONSOLIDE DE L'EXERCICE	-43.765,47	9.238,75
A. Part des tiers	0,00	0,00
B. Part du Groupe	-43.765,47	9.238,75

(+)/(-)

**EVOLUTION DES CAPITAUX PROPRES ET DU FONDS SOCIAL (FONDS SOCIAL - CAPITAL / APPORT / PRIMES D'EMISSION
- RESERVES - FONDS AFFECTES)**

	Au terme de l'exercice antérieur	Affectations	Prélèvements	Au terme de l'exercice
A. Fonds social - capital / apport / primes d'émission - réserves - fonds affectés	142.029,17	0,00	-43.765,47	98.263,70
B. Plus-values de réévaluation	0,00	0,00	0,00	0,00
C. Résultat reporté (+)/(-)	0,00	0,00	0,00	0,00
D. Subsidés en capitaux	0,00	0,00	0,00	0,00
E. Intérêts de tiers	0,00	0,00	0,00	0,00
Capitaux propres	142.029,17	0,00	-43.765,47	98.263,70

Comptes annuels au 31.12.2024**1.BILAN****ACTIF**

	Exercice 2024	Exercice 2023
ACTIFS IMMOBILISES	50,00	50,00
I. FRAIS D'ETABLISSEMENT (ANNEXE I)	0,00	0,00
II. IMMOBILISATIONS INCORPORELLES (ANNEXE II)	0,00	0,00
III. IMMOBILISATIONS CORPORELLES (ANNEXE III)	0,00	0,00
A. Terrains et constructions	0,00	0,00
B. Installation, machines, outillage	0,00	0,00
C. Mobilier et matériel roulant	0,00	0,00
D. Location-financement et droits similaires	0,00	0,00
E. Autres immobilisations corporelles	0,00	0,00
F. Immobilisations en cours et acomptes versés	0,00	0,00
IV. IMMOBILISATIONS FINANCIERES (ANNEXE IV)	50,00	50,00
ACTIFS CIRCULANTS	97.905,66	220.421,20
V. CREANCES A PLUS D'UN AN		
A. Créances sur activités courantes	0,00	0,00
B. Autres créances	0,00	0,00
VI. STOCKS ET COMMANDES EN COURS D'EXECUTION	0,00	1.320,00
VII. CREANCES A UN AN AU PLUS		
A. Créances sur activités courantes	2.805,00	250,00
B. Autres créances	18.741,74	1.405,74
VIII. PLACEMENTS DE TRESORERIE	0,00	0,00
IX. VALEURS DISPONIBLES	69.089,91	216.943,72
X. COMPTES DE REGULARISATION	7.269,01	501,74
TOTAL DE L'ACTIF	97.955,66	220.471,20

PASSIF		Exercice 2024	Exercice 2023
CAPITAUX PROPRES		81.742,94	144.810,42
I. FONDS SOCIAL - CAPITAL / APPORT / PRIMES D'EMISSION - RESERVES - FONDS AFFECTES COMPTES 10 + 11 + 13		81.742,94	144.810,42
II. PLUS-VALUES DE REEVALUATION		0,00	0,00
III. RESULTAT REPORTE		0,00	0,00
Bénéfice reporté	(+)	0,00	0,00
Perte reportée	(-)	0,00	0,00
IV. SUBSIDES EN CAPITAL		0,00	0,00
V. INTERETS DE TIERS		0,00	0,00
PROVISIONS ET IMPOTS DIFFERES		0,00	60.000,00
VI.A. PROVISIONS POUR RISQUES ET CHARGES (ANNEXE V)			
A. Provisions pour propagande électorale		0,00	60.000,00
B. Provisions pour pensions et obligations similaires		0,00	0,00
C. Provisions pour grosses réparations et gros entretiens		0,00	0,00
D. Provisions pour autres risques et charges		0,00	0,00
VI.B. IMPOTS DIFFERES		0,00	0,00
DETTES		16.212,72	15.660,78
VII. DETTES A PLUS D'UN AN			
A. Dettes financières			
1. Etablissements de crédit		0,00	0,00
2. Dettes de location-financement et assimilées		0,00	0,00
3. Autres emprunts		0,00	0,00
B. Dettes sur activités courantes		0,00	0,00
C. Autres dettes		0,00	0,00
[D. Acomptes reçus sur commandes]		0,00	0,00
VIII. DETTES A UN AN AU PLUS			
A. Dettes à plus d'un an échéant dans l'année		0,00	0,00
B. Dettes financières			
1. Etablissements de crédit		0,00	0,00
2. Autres emprunts		0,00	0,00
C. Dettes sur activités courantes		524,31	347,28
D. Dettes fiscales, salariales et sociales			
1. Impôts		24,64	0,00
2. Rémunérations et charges sociales		1.818,49	1.068,72
E. Autres dettes		13.845,28	14.111,53
IX. COMPTES DE REGULARISATION		0,00	133,25
TOTAL DU PASSIF		97.955,66	220.471,20

2. COMPTE DE RESULTATS

	Exercice 2024	Exercice 2023
I. PRODUITS SUR ACTIVITES COURANTES	223.550,00	69.956,53
A. Contributions publiques belges (Annexe VI)	0,00	0,00
B. Autres contributions		
0. Entités liées consolidées	152.563,00	29.464,38
1. Entités liées non consolidées	0,00	0,00
2. Mandataires	30.135,00	13.140,00
3. Autres (annexe VII)	0,00	0,00
C. Cotisations des membres (Annexe VIII)	33.521,00	24.771,00
D. Revenus du patrimoine immobilier	0,00	0,00
E. Recettes de manifestations, de publications et de publicité	0,00	0,00
F. Dons, donations ou legs de personnes physiques	0,00	0,00
G. Produits divers (annexe IX)	7.331,00	2.581,15
II. CHARGES SUR ACTIVITES COURANTES	286.733,47	63.872,07
A 1. Approvisionnements et commandes en cours		
1. Achats	0,00	0,00
2. Variation de stock et de travaux en cours	1.320,00	0,00
A 2. Dotations		
0. Entités liées consolidées	0,00	0,00
1. Entités liées non consolidées	6.680,00	7.859,35
2. Mandataires	1.890,00	0,00
3. Autres (annexe X)	0,00	0,00
B. Services et biens divers		
1. Charges relatives aux bâtiments	0,00	0,00
2. Charges de fonctionnement administratif	25.791,15	14.245,17
3. Charges de publications	0,00	0,00
4. Charges de publicité, de propagande, d'assemblées, y compris les charges électorales (annexe XI)	300.631,86	15.624,68
5. Charges diverses	0,00	0,00
C. Charges de personnel (annexe XII)	10.479,06	6.142,87
D. Amortissements et réductions de valeur sur frais d'établissement, sur immobilisations incorporelles et corporelles	0,00	0,00
E. Réductions de valeurs sur stocks et sur créances sur activités courantes	0,00	0,00
F. Provisions pour risques et charges (Dotation +, utilisation -, reprises -)	-60.000,00	20.000,00
G. Autres charges sur activités courantes	-58,60	0,00
H. Charges portées à l'actif (annexes I, II et XI) (-)	0,00	0,00
I. Amortissements sur écarts de consolidations positifs	0,00	0,00
III. RESULTAT COURANT AVANT RESULTAT FINANCIER	-63.183,47	6.084,46

2. COMPTE DE RESULTATS (suite)

	Exercice 2024	Exercice 2023
IV. PRODUITS FINANCIERS	178,35	15,88
A. Produits des immobilisations financières	0,00	0,00
B. Produits des actifs circulants	178,35	15,88
C. Autres produits financiers	0,00	0,00
V. CHARGES FINANCIERES	62,36	62,36
A. Charges des dettes	0,00	0,00
B. Réductions de valeurs sur actifs circulants autres que ceux visés sub II E	0,00	0,00
C. Autres charges financières	62,36	62,36
VI. RESULTAT COURANT APRES RESULTAT FINANCIER	-63.067,48	6.037,98
VII. PRODUITS NON RECURRENENTS (annexe XIII)	0,00	0,00
VIII. CHARGES NON RECURRENENTES (annexe XIV)	0,00	0,00
IX. IMPOTS SUR LE RESULTAT (+) (-)	0,00	0,00
X. RESERVES IMMUNISEES (+) (-)		
A. Prélèvement sur les réserves immunisées (+)	0,00	0,00
B. Transfert aux réserves immunisées (-)	0,00	0,00
XI. RESULTAT CONSOLIDE DE L'EXERCICE	-63.067,48	6.037,98
A. Part des tiers	0,00	0,00
B. Part du Groupe	-63.067,48	6.037,98

(+)/(-)

EVOLUTION DES CAPITAUX PROPRES ET DU FONDS SOCIAL (FONDS SOCIAL - CAPITAL / APPORT / PRIMES D'EMISSION - RESERVES - FONDS AFFECTES)

	Au terme de l'exercice antérieur	Affectations	Prélèvements	Au terme de l'exercice
A. Fonds social - capital / apport / primes d'émission - réserves - fonds affectés (comptes 10+11+13)	144.810,42	0,00	-63.067,48	81.742,94
B. Plus-values de réévaluation	0,00	0,00	0,00	0,00
C. Résultat reporté (+)/(-)	0,00	0,00	0,00	0,00
D. Subsidés en capitaux	0,00	0,00	0,00	0,00
E. Intérêts de tiers	0,00	0,00	0,00	0,00
Capitaux propres	144.810,42	0,00	-63.067,48	81.742,94

Comptes annuels au 31.12.2024**1.BILAN****ACTIF**

	Exercice 2024	Exercice 2023
ACTIFS IMMOBILISES	135.667,83	146.311,49
I. FRAIS D'ETABLISSEMENT (ANNEXE I)	0,00	0,00
II. IMMOBILISATIONS INCORPORELLES (ANNEXE II)	0,00	0,00
III. IMMOBILISATIONS CORPORELLES (ANNEXE III)	134.308,83	144.952,49
A. Terrains et constructions	127.306,11	135.398,43
B. Installation, machines, outillage	879,98	1.248,32
C. Mobilier et matériel roulant	320,74	1.014,62
D. Location-financement et droits similaires	0,00	0,00
E. Autres immobilisations corporelles	5.802,00	7.291,12
F. Immobilisations en cours et acomptes versés	0,00	0,00
IV. IMMOBILISATIONS FINANCIERES (ANNEXE IV)	1.359,00	1.359,00
ACTIFS CIRCULANTS	216.937,28	218.028,45
V. CREANCES A PLUS D'UN AN		
A. Créances sur activités courantes	0,00	0,00
B. Autres créances	0,00	0,00
VI. STOCKS ET COMMANDES EN COURS D'EXECUTION	0,00	0,00
VII. CREANCES A UN AN AU PLUS		
A. Créances sur activités courantes	0,00	999,14
B. Autres créances	207.362,75	149.688,76
VIII. PLACEMENTS DE TRESORERIE	614,18	42.587,39
IX. VALEURS DISPONIBLES	5.484,02	12.587,36
X. COMPTES DE REGULARISATION	3.476,33	12.165,80
TOTAL DE L'ACTIF	352.605,11	364.339,94

PASSIF		Exercice 2024	Exercice 2023
CAPITAUX PROPRES		211.442,43	169.879,95
I. FONDS SOCIAL - CAPITAL / APPORT / PRIMES D'EMISSION - RESERVES - FONDS AFFECTES	COMPTES 10 + 11 + 13	211.442,43	169.879,95
II. PLUS-VALUES DE REEVALUATION		0,00	0,00
III. RESULTAT REPORTE		0,00	0,00
Bénéfice reporté	(+)	0,00	0,00
Perte reportée	(-)	0,00	0,00
IV. SUBSIDES EN CAPITAL		0,00	0,00
V. INTERETS DE TIERS		0,00	0,00
PROVISIONS ET IMPOTS DIFFERES		0,00	40.000,00
VI.A. PROVISIONS POUR RISQUES ET CHARGES (ANNEXE V)			
A. Provisions pour propagande électorale		0,00	40.000,00
B. Provisions pour pensions et obligations similaires		0,00	0,00
C. Provisions pour grosses réparations et gros entretiens		0,00	0,00
D. Provisions pour autres risques et charges		0,00	0,00
VI.B. IMPOTS DIFFERES		0,00	0,00
DETTES		141.162,68	154.459,99
VII. DETTES A PLUS D'UN AN			
A. Dettes financières			
1. Etablissements de crédit		61.470,48	79.154,46
2. Dettes de location-financement et assimilées		0,00	0,00
3. Autres emprunts		0,00	0,00
B. Dettes sur activités courantes		0,00	0,00
C. Autres dettes		0,00	0,00
[D. Acomptes reçus sur commandes]		0,00	0,00
VIII. DETTES A UN AN AU PLUS			
A. Dettes à plus d'un an échéant dans l'année		62.683,98	62.316,18
B. Dettes financières			
1. Etablissements de crédit		0,00	0,00
2. Autres emprunts		0,00	0,00
C. Dettes sur activités courantes		8.334,91	8.161,69
D. Dettes fiscales, salariales et sociales			
1. Impôts		0,00	0,00
2. Rémunérations et charges sociales		5.170,92	3.361,60
E. Autres dettes		3.318,00	1.030,00
IX. COMPTES DE REGULARISATION		184,39	436,06
TOTAL DU PASSIF		352.605,11	364.339,94

2. COMPTE DE RESULTATS

	Exercice 2024	Exercice 2023
I. PRODUITS SUR ACTIVITES COURANTES	621.281,43	254.660,45
A. Contributions publiques belges (Annexe VI)	106.892,50	121.210,00
B. Autres contributions		
0. Entités liées consolidées	412.619,80	24.500,00
1. Entités liées non consolidées	0,00	0,00
2. Mandataires	68.000,00	72.000,00
3. Autres (annexe VII)	0,00	0,00
C. Cotisations des membres (Annexe VIII)	27.280,00	28.689,64
D. Revenus du patrimoine immobilier	0,00	0,00
E. Recettes de manifestations, de publications et de publicité	0,00	0,00
F. Dons, donations ou legs de personnes physiques	0,00	0,00
G. Produits divers (annexe IX)	6.489,13	8.260,81
II. CHARGES SUR ACTIVITES COURANTES	570.541,60	243.639,06
A 1. Approvisionnements et commandes en cours		
1. Achats	0,00	135,00
2. Variation de stock et de travaux en cours	0,00	1.500,00
A 2. Dotations	0,00	0,00
0. Entités liées consolidées	0,00	0,00
1. Entités liées non consolidées	36.604,27	23.751,00
2. Mandataires	0,00	0,00
3. Autres (annexe X)	0,00	0,00
B. Services et biens divers		
1. Charges relatives aux bâtiments	20.433,05	17.125,68
2. Charges de fonctionnement administratif	111.161,16	87.027,20
3. Charges de publications	2.546,07	1.421,22
4. Charges de publicité, de propagande, d'assemblées, y compris les charges électorales (annexe XI)	382.878,27	40.506,69
5. Charges diverses	0,00	0,00
C. Charges de personnel (annexe XII)	44.621,04	58.909,13
D. Amortissements et réductions de valeur sur frais d'établissement, sur immobilisations incorporelles et corporelles	10.643,66	10.670,37
E. Réductions de valeurs sur stocks et sur créances sur activités courantes	0,00	0,00
F. Provisions pour risques et charges (Dotation +, utilisation -, reprises -)	-40.000,00	0,00
G. Autres charges sur activités courantes	1.654,08	2.592,77
H. Charges portées à l'actif (annexes I, II et XI) (-)	0,00	0,00
I. Amortissements sur écarts de consolidations positifs	0,00	0,00
III. RESULTAT COURANT AVANT RESULTAT FINANCIER	50.739,83	11.021,39

2. COMPTE DE RESULTATS (suite)

	Exercice 2024	Exercice 2023
IV. PRODUITS FINANCIERS	336,72	97,16
A. Produits des immobilisations financières	0,00	0,00
B. Produits des actifs circulants	181,79	97,15
C. Autres produits financiers	154,93	0,01
V. CHARGES FINANCIERES	2.453,10	2.806,48
A. Charges des dettes	1.840,39	2.190,06
B. Réductions de valeurs sur actifs circulants autres que ceux visés sub II E	0,00	0,00
C. Autres charges financières	612,71	616,42
VI. RESULTAT COURANT APRES RESULTAT FINANCIER	48.623,45	8.312,07
VII. PRODUITS NON RECURRENTS (annexe XIII)	2.939,03	0,00
VIII. CHARGES NON RECURRENTES (annexe XIV)	10.000,00	0,00
IX. IMPOTS SUR LE RESULTAT (+) (-)	0,00	0,00
X. RESERVES IMMUNISEES (+) (-)		
A. Prélèvement sur les réserves immunisées (+)	0,00	0,00
B. Transfert aux réserves immunisées (-)	0,00	0,00
XI. RESULTAT CONSOLIDE DE L'EXERCICE	41.562,48	8.312,07
A. Part des tiers	0,00	0,00
B. Part du Groupe	41.562,48	8.312,07

(+)/(-)

EVOLUTION DES CAPITAUX PROPRES ET DU FONDS SOCIAL (FONDS SOCIAL - CAPITAL / APPORT / PRIMES D'EMISSION - RESERVES - FONDS AFFECTES)

	Au terme de l'exercice antérieur	Affectations	Prélèvements	Au terme de l'exercice
A. Fonds social - capital / apport / primes d'émission - réserves - fonds affectés (comptes 10+11+13)	169.879,95	41.562,48	0,00	211.442,43
B. Plus-values de réévaluation	0,00	0,00	0,00	0,00
C. Résultat reporté (+)/(-)	0,00	0,00	0,00	0,00
D. Subsidés en capitaux	0,00	0,00	0,00	0,00
Capitaux propres	169.879,95	41.562,48	0,00	211.442,43

Comptes annuels au 31.12.2024**1.BILAN****ACTIF**

	Exercice 2024	Exercice 2023
ACTIFS IMMOBILISES	37.494,81	36.527,72
I. FRAIS D'ETABLISSEMENT (ANNEXE I)	0,00	0,00
II. IMMOBILISATIONS INCORPORELLES (ANNEXE II)	0,00	0,00
III. IMMOBILISATIONS CORPORELLES (ANNEXE III)	3.078,24	3.611,15
A. Terrains et constructions	2.879,86	2.995,43
B. Installation, machines, outillage	0,00	0,00
C. Mobilier et matériel roulant	198,38	615,72
D. Location-financement et droits similaires	0,00	0,00
E. Autres immobilisations corporelles	0,00	0,00
F. Immobilisations en cours et acomptes versés	0,00	0,00
IV. IMMOBILISATIONS FINANCIERES (ANNEXE IV)	34.416,57	32.916,57
ACTIFS CIRCULANTS	59.731,47	55.896,86
V. CREANCES A PLUS D'UN AN		
A. Créances sur activités courantes	0,00	0,00
B. Autres créances	0,00	0,00
VI. STOCKS ET COMMANDES EN COURS D'EXECUTION	0,00	0,00
VII. CREANCES A UN AN AU PLUS		
A. Créances sur activités courantes	0,00	0,00
B. Autres créances	12.675,00	12.592,00
VIII. PLACEMENTS DE TRESORERIE	0,00	0,00
IX. VALEURS DISPONIBLES	47.056,47	43.304,86
X. COMPTES DE REGULARISATION	0,00	0,00
TOTAL DE L'ACTIF	97.226,28	92.424,58

PASSIF		Exercice 2024	Exercice 2023
CAPITAUX PROPRES		92.146,02	71.091,25
I. FONDS SOCIAL - CAPITAL / APPORT / PRIMES D'EMISSION - RESERVES - FONDS AFFECTES COMPTES 10 + 11 + 13		92.146,02	71.091,25
II.PLUS-VALUES DE REEVALUATION		0,00	0,00
III.RESULTAT REPORTE		0,00	0,00
Bénéfice reporté	(+)	0,00	0,00
Perte reportée	(-)	0,00	0,00
IV.SUBSIDES EN CAPITAL		0,00	0,00
V. INTERETS DE TIERS		0,00	0,00
PROVISIONS ET IMPOTS DIFFERES		0,00	0,00
VI.A. PROVISIONS POUR RISQUES ET CHARGES (ANNEXE V)			
A. Provisions pour propagande électorale		0,00	0,00
B. Provisions pour pensions et obligations similaires		0,00	0,00
C. Provisions pour grosses réparations et gros entretiens		0,00	0,00
D. Provisions pour autres risques et charges		0,00	0,00
VI.B. IMPOTS DIFFERES		0,00	0,00
DETTES		5.080,26	21.333,33
VII. DETTES A PLUS D'UN AN			
A. Dettes financières			
1. Etablissements de crédit		0,00	0,00
2. Dettes de location-financement et assimilées		0,00	0,00
3. Autres emprunts		0,00	0,00
B. Dettes sur activités courantes		0,00	0,00
C. Autres dettes		0,00	0,00
[D. Acomptes reçus sur commandes]		0,00	0,00
VIII. DETTES A UN AN AU PLUS			
A. Dettes à plus d'un an échéant dans l'année		0,00	0,00
B. Dettes financières			
1. Etablissements de crédit		0,00	0,00
2. Autres emprunts		0,00	0,00
C. Dettes sur activités courantes		2.087,64	17.994,62
D. Dettes fiscales, salariales et sociales			
1. Impôts		0,00	0,00
2. Rémunérations et charges sociales		0,00	921,09
E. Autres dettes		2.417,62	2.417,62
IX. COMPTES DE REGULARISATION		575,00	0,00
TOTAL DU PASSIF		97.226,28	92.424,58

2. COMPTE DE RESULTATS

	Exercice 2024	Exercice 2023
I. PRODUITS SUR ACTIVITES COURANTES	339.838,99	107.999,00
A. Contributions publiques belges (Annexe VI)	0,00	0,00
B. Autres contributions		
0. Entités liées consolidées	239.856,66	12.500,00
1. Entités liées non consolidées	0,00	0,00
2. Mandataires	56.265,93	53.180,00
3. Autres (annexe VII)	0,00	0,00
C. Cotisations des membres (Annexe VIII)	32.575,00	28.657,00
D. Revenus du patrimoine immobilier	0,00	1.200,00
E. Recettes de manifestations, de publications et de publicité	0,00	0,00
F. Dons, donations ou legs de personnes physiques	0,00	0,00
G. Produits divers (annexe IX)	11.141,40	12.462,00
II. CHARGES SUR ACTIVITES COURANTES	336.288,37	180.341,27
A 1. Approvisionnements et commandes en cours		
1. Achats	0,00	0,00
2. Variation de stock et de travaux en cours	0,00	0,00
A 2. Dotations		
0. Entités liées consolidées		0,00
1. Entités liées non consolidées	32.140,79	21.297,00
2. Mandataires	0,00	0,00
3. Autres (annexe X)	0,00	0,00
B. Services et biens divers		
1. Charges relatives aux bâtiments	0,00	0,00
2. Charges de fonctionnement administratif	49.997,58	70.597,08
3. Charges de publications	0,00	0,00
4. Charges de publicité, de propagande, d'assemblées, y compris les charges électorales (annexe XI)	253.338,35	87.380,50
5. Charges diverses	0,00	0,00
C. Charges de personnel (annexe XII)	0,00	0,00
D. Amortissements et réductions de valeur sur frais d'établissement, sur immobilisations incorporelles et corporelles	532,91	915,16
E. Réductions de valeurs sur stocks et sur créances sur activités courantes	0,00	0,00
F. Provisions pour risques et charges (Dotation +, utilisation -, reprises -)	0,00	0,00
G. Autres charges sur activités courantes	278,74	151,53
H. Charges portées à l'actif (annexes I, II et XI) (-)	0,00	0,00
I. Amortissements sur écarts de consolidations positifs	0,00	0,00
III. RESULTAT COURANT AVANT RESULTAT FINANCIER	3.550,62	-72.342,27

2. COMPTE DE RESULTATS (suite)

	Exercice 2024	Exercice 2023
IV. PRODUITS FINANCIERS	10,56	10,24
A. Produits des immobilisations financières	0,00	0,00
B. Produits des actifs circulants	0,00	0,00
C. Autres produits financiers	10,56	10,24
V. CHARGES FINANCIERES	1.477,90	1.501,38
A. Charges des dettes	0,00	0,00
B. Réductions de valeurs sur actifs circulants autres que ceux visés sub II E	0,00	0,00
C. Autres charges financières	1.477,90	1.501,38
VI. RESULTAT COURANT APRES RESULTAT FINANCIER	2.083,28	-73.833,41
VII. PRODUITS NON RECURRENENTS (annexe XIII)	18.971,49	4.727,61
VIII. CHARGES NON RECURRENTEES (annexe XIV)	0,00	864,25
IX. IMPOTS SUR LE RESULTAT (+) (-)	0,00	0,00
X. RESERVES IMMUNISEES (+) (-)		
A. Prélèvement sur les réserves immunisées (+)	0,00	0,00
B. Transfert aux réserves immunisées (-)	0,00	0,00
XI. RESULTAT CONSOLIDE DE L'EXERCICE	21.054,77	-69.970,05
A. Part des tiers	0,00	0,00
B. Part du Groupe	21.054,77	-69.970,05

EVOLUTION DES CAPITAUX PROPRES ET DU FONDS SOCIAL (FONDS SOCIAL - CAPITAL / APPORT / PRIMES D'EMISSION - RESERVES - FONDS AFFECTES)

	Au terme de l'exercice antérieur	Affectations	Prélèvements	Au terme de l'exercice
A. Fonds social - capital / apport / primes d'émission - réserves - fonds affectés (comptes 10+11+13)	71.091,25	21.054,77	0,00	92.146,02
B. Plus-values de réévaluation	0,00	0,00	0,00	0,00
C. Résultat reporté (+)/(-)	0,00	0,00	0,00	0,00
D. Subsidés en capitaux	0,00	0,00	0,00	0,00
E. Intérêts de tiers	0,00	0,00	0,00	0,00
Capitaux propres	71.091,25	21.054,77	0,00	92.146,02

Comptes annuels au 31.12.2024**1.BILAN****ACTIF**

	Exercice 2024	Exercice 2023
ACTIFS IMMOBILISES	19.416,61	18.970,18
I. FRAIS D'ETABLISSEMENT (ANNEXE I)	0,00	0,00
II. IMMOBILISATIONS INCORPORELLES (ANNEXE II)	0,00	0,00
III. IMMOBILISATIONS CORPORELLES (ANNEXE III)	1.246,27	799,84
A. Terrains et constructions	0,00	0,00
B. Installation, machines, outillage	0,00	0,00
C. Mobilier et matériel roulant	1.246,27	799,84
D. Location-financement et droits similaires	0,00	0,00
E. Autres immobilisations corporelles	0,00	0,00
F. Immobilisations en cours et acomptes versés	0,00	0,00
IV. IMMOBILISATIONS FINANCIERES (ANNEXE IV)	18.170,34	18.170,34
ACTIFS CIRCULANTS	170.447,34	497.051,03
V. CREANCES A PLUS D'UN AN		
A. Créances sur activités courantes	0,00	0,00
B. Autres créances	0,00	0,00
VI. STOCKS ET COMMANDES EN COURS D'EXECUTION	0,00	0,00
VII. CREANCES A UN AN AU PLUS		
A. Créances sur activités courantes	0,00	0,00
B. Autres créances	22.208,44	6.806,80
VIII. PLACEMENTS DE TRESORERIE	0,00	0,00
IX. VALEURS DISPONIBLES	141.146,12	482.929,27
X. COMPTES DE REGULARISATION	7.092,78	7.314,96
TOTAL DE L'ACTIF	189.863,95	516.021,21

PASSIF		Exercice 2024	Exercice 2023
CAPITAUX PROPRES		148.020,09	470.544,07
I. FONDS SOCIAL - CAPITAL / APPORT / PRIMES D'EMISSION - RESERVES - FONDS AFFECTES COMPTES 10 + 11 + 13		148.020,09	470.544,07
II.PLUS-VALUES DE REEVALUATION		0,00	0,00
III.RESULTAT REPORTE		0,00	0,00
Bénéfice reporté	(+)	0,00	0,00
Perte reportée	(-)	0,00	0,00
IV.SUBSIDES EN CAPITAL		0,00	0,00
V. INTERETS DE TIERS		0,00	0,00
PROVISIONS ET IMPOTS DIFFERES		0,00	0,00
VI.A. PROVISIONS POUR RISQUES ET CHARGES (ANNEXE V)			
A. Provisions pour propagande électorale		0,00	0,00
B. Provisions pour pensions et obligations similaires		0,00	0,00
C. Provisions pour grosses réparations et gros entretiens		0,00	0,00
D. Provisions pour autres risques et charges		0,00	0,00
VI.B. IMPOTS DIFFERES		0,00	0,00
DETTES		41.843,86	45.477,14
VII. DETTES A PLUS D'UN AN			
A. Dettes financières			
1. Etablissements de crédit		0,00	0,00
2. Dettes de location-financement et assimilées		0,00	0,00
3. Autres emprunts		0,00	0,00
B. Dettes sur activités courantes		0,00	0,00
C. Autres dettes		0,00	0,00
[D. Acomptes reçus sur commandes]		0,00	0,00
VIII. DETTES A UN AN AU PLUS			
A. Dettes à plus d'un an échéant dans l'année		0,00	0,00
B. Dettes financières			
1. Etablissements de crédit		0,00	0,00
2. Autres emprunts		0,00	0,00
C. Dettes sur activités courantes		7.956,38	12.248,54
D. Dettes fiscales, salariales et sociales			
1. Impôts		1.121,97	1.125,95
2. Rémunérations et charges sociales		5.776,50	8.272,65
E. Autres dettes		25.859,01	20.666,00
IX. COMPTES DE REGULARISATION		1.130,00	3.164,00
TOTAL DU PASSIF		189.863,95	516.021,21

2. COMPTE DE RESULTATS

	Exercice 2024	Exercice 2023
I. PRODUITS SUR ACTIVITES COURANTES	493.566,91	224.689,84
A. Contributions publiques belges (Annexe VI)	62.065,95	62.065,95
B. Autres contributions		
0. Entités liées consolidées	283.448,24	32.500,00
1. Entités liées non consolidées	0,00	0,00
2. Mandataires	71.355,00	67.128,00
3. Autres (annexe VII)	0,00	0,00
C. Cotisations des membres (Annexe VIII)	67.870,00	57.955,00
D. Revenus du patrimoine immobilier	0,00	0,00
E. Recettes de manifestations, de publications et de publicité	0,00	0,00
F. Dons, donations ou legs de personnes physiques	1.000,00	303,67
G. Produits divers (annexe IX)	7.827,72	4.737,22
II. CHARGES SUR ACTIVITES COURANTES	814.233,04	219.513,36
A 1. Approvisionnements et commandes en cours		
1. Achats	0,00	0,00
2. Variation de stock et de travaux en cours	0,00	0,00
A 2. Dotations		
0. Entités liées consolidées	0,00	0,00
1. Entités liées non consolidées	16.095,50	13.755,50
2. Mandataires	0,00	0,00
3. Autres (annexe X)	0,00	0,00
B. Services et biens divers		
1. Charges relatives aux bâtiments	16.040,52	18.320,61
2. Charges de fonctionnement administratif	60.247,80	92.128,08
3. Charges de publications	0,00	0,00
4. Charges de publicité, de propagande, d'assemblées, y compris les charges électorales (annexe XI)	659.944,78	52.269,40
5. Charges diverses	0,00	0,00
C. Charges de personnel (annexe XII)	61.472,88	41.153,49
D. Amortissements et réductions de valeur sur frais d'établissement, sur immobilisations incorporelles et corporelles	431,56	345,76
E. Réductions de valeurs sur stocks et sur créances sur activités courantes	0,00	0,00
F. Provisions pour risques et charges (Dotation +, utilisation -, reprises -)	0,00	0,00
G. Autres charges sur activités courantes	0,00	1.540,52
H. Charges portées à l'actif (annexes I, II et XI) (-)	0,00	0,00
I. Amortissements sur écarts de consolidations positifs	0,00	0,00
III. RESULTAT COURANT AVANT RESULTAT FINANCIER	-320.666,13	5.176,48

2. COMPTE DE RESULTATS (suite)

	Exercice 2024	Exercice 2023
IV. PRODUITS FINANCIERS	117,55	75,68
A. Produits des immobilisations financières	0,00	0,00
B. Produits des actifs circulants	117,55	37,68
C. Autres produits financiers	0,00	38,00
V. CHARGES FINANCIERES	1.845,80	2.007,44
A. Charges des dettes	0,00	0,00
B. Réductions de valeurs sur actifs circulants autres que ceux visés sub II E	0,00	0,00
C. Autres charges financières	1.845,80	2.007,44
VI. RESULTAT COURANT APRES RESULTAT FINANCIER	-322.394,38	3.244,72
VII. PRODUITS NON RECURRENTS (annexe XIII)	0,00	0,00
VIII. CHARGES NON RECURRENTES (annexe XIV)	129,60	0,00
IX. IMPOTS SUR LE RESULTAT (+) (-)	0,00	0,00
X. RESERVES IMMUNISEES (+) (-)		
A. Prélèvement sur les réserves immunisées (+)	0,00	0,00
B. Transfert aux réserves immunisées (-)	0,00	0,00
XI. RESULTAT CONSOLIDE DE L'EXERCICE	-322.523,98	3.244,72
A. Part des tiers	0,00	0,00
B. Part du Groupe	-322.523,98	3.244,72

(+)/(-)

EVOLUTION DES CAPITAUX PROPRES ET DU FONDS SOCIAL (FONDS SOCIAL - CAPITAL / APPORT / PRIMES D'EMISSION - RESERVES - FONDS AFFECTES)

	Au terme de l'exercice antérieur	Affectations	Prélèvements	Au terme de l'exercice
A. Fonds social - capital / apport / primes d'émission - réserves - fonds affectés (comptes 10+11+13)	470.544,07	0,00	-322.523,98	148.020,09
B. Plus-values de réévaluation	0,00	0,00	0,00	0,00
C. Résultat reporté (+)/(-)	0,00	0,00	0,00	0,00
D. Subsidés en capitaux	0,00	0,00	0,00	0,00
E. Intérêts de tiers	0,00	0,00	0,00	0,00
Capitaux propres	470.544,07	0,00	-322.523,98	148.020,09

Comptes annuels au 31.12.2024**1.BILAN****ACTIF**

	Exercice 2024	Exercice 2023
ACTIFS IMMOBILISES	4.997,18	11.402,75
I. FRAIS D'ETABLISSEMENT (ANNEXE I)	0,00	0,00
II. IMMOBILISATIONS INCORPORELLES (ANNEXE II)	0,00	0,00
III. IMMOBILISATIONS CORPORELLES (ANNEXE III)	4.819,18	11.224,75
A. Terrains et constructions	0,00	0,00
B. Installation, machines, outillage	0,00	0,00
C. Mobilier et matériel roulant	4.041,49	9.667,73
D. Location-financement et droits similaires	0,00	0,00
E. Autres immobilisations corporelles	777,69	1.557,02
F. Immobilisations en cours et acomptes versés	0,00	0,00
IV. IMMOBILISATIONS FINANCIERES (ANNEXE IV)	178,00	178,00
ACTIFS CIRCULANTS	158.234,99	279.986,55
V. CREANCES A PLUS D'UN AN		
A. Créances sur activités courantes	0,00	0,00
B. Autres créances	0,00	0,00
VI. STOCKS ET COMMANDES EN COURS D'EXECUTION	0,00	0,00
VII. CREANCES A UN AN AU PLUS		
A. Créances sur activités courantes	33.246,48	22.553,70
B. Autres créances	0,00	0,00
VIII. PLACEMENTS DE TRESORERIE	64.775,66	155.875,73
IX. VALEURS DISPONIBLES	60.212,85	101.557,12
X. COMPTES DE REGULARISATION	0,00	0,00
TOTAL DE L'ACTIF	163.232,17	291.389,30

PASSIF		Exercice 2024	Exercice 2023
CAPITAUX PROPRES		150.771,67	277.711,38
I. FONDS SOCIAL - CAPITAL / APPORT / PRIMES D'EMISSION - RESERVES - FONDS AFFECTES COMPTES 10 + 11 + 13		150.771,67	277.711,38
II.PLUS-VALUES DE REEVALUATION		0,00	0,00
III.RESULTAT REPORTE		0,00	0,00
Bénéfice reporté	(+)	0,00	0,00
Perte reportée	(-)	0,00	0,00
IV.SUBSIDES EN CAPITAL		0,00	0,00
V. INTERETS DE TIERS		0,00	0,00
PROVISIONS ET IMPOTS DIFFERES		0,00	0,00
VI.A. PROVISIONS POUR RISQUES ET CHARGES (ANNEXE V)			
A. Provisions pour propagande électorale		0,00	0,00
B. Provisions pour pensions et obligations similaires		0,00	0,00
C. Provisions pour grosses réparations et gros entretiens		0,00	0,00
D. Provisions pour autres risques et charges		0,00	0,00
VI.B. IMPOTS DIFFERES		0,00	0,00
DETTES		12.460,50	13.677,92
VII. DETTES A PLUS D'UN AN			
A. Dettes financières			
1. Etablissements de crédit		0,00	0,00
2. Dettes de location-financement et assimilées		0,00	0,00
3. Autres emprunts		0,00	0,00
B. Dettes sur activités courantes		0,00	0,00
C. Autres dettes		0,00	0,00
[D. Acomptes reçus sur commandes]		0,00	0,00
VIII. DETTES A UN AN AU PLUS			
A. Dettes à plus d'un an échéant dans l'année		0,00	0,00
B. Dettes financières			
1. Etablissements de crédit		0,00	0,00
2. Autres emprunts		0,00	0,00
C. Dettes sur activités courantes		0,00	409,80
D. Dettes fiscales, salariales et sociales			
1. Impôts		743,10	1.876,06
2. Rémunérations et charges sociales		9.080,84	9.871,22
E. Autres dettes		1.521,04	1.520,84
IX. COMPTES DE REGULARISATION		1.115,52	0,00
TOTAL DU PASSIF		163.232,17	291.389,30

2. COMPTE DE RESULTATS

	Exercice 2024	Exercice 2023
I. PRODUITS SUR ACTIVITES COURANTES	221.302,42	190.486,64
A. Contributions publiques belges (Annexe VI)	30.934,20	30.934,20
B. Autres contributions		
0. Entités liées consolidées	33.534,91	16.000,00
1. Entités liées non consolidées	7.787,54	0,00
2. Mandataires	70.882,77	67.753,24
3. Autres (annexe VII)	0,00	0,00
C. Cotisations des membres (Annexe VIII)	69.128,00	58.450,00
D. Revenus du patrimoine immobilier	0,00	0,00
E. Recettes de manifestations, de publications et de publicité	0,00	0,00
F. Dons, donations ou legs de personnes physiques	0,00	0,00
G. Produits divers (annexe IX)	9.035,00	17.349,20
II. CHARGES SUR ACTIVITES COURANTES	349.465,92	233.991,19
A 1. Approvisionnements et commandes en cours		
1. Achats	0,00	0,00
2. Variation de stock et de travaux en cours	0,00	0,00
A 2. Dotations		
0. Entités liées consolidées	0,00	0,00
1. Entités liées non consolidées	24.596,58	15.289,00
2. Mandataires	0,00	0,00
3. Autres (annexe X)	0,00	0,00
B. Services et biens divers		
1. Charges relatives aux bâtiments	4.036,55	2.872,37
2. Charges de fonctionnement administratif	51.135,46	87.076,01
3. Charges de publications	0,00	0,00
4. Charges de publicité, de propagande, d'assemblées, y compris les charges électorales (annexe XI)	196.061,14	53.592,55
5. Charges diverses	0,00	0,00
C. Charges de personnel (annexe XII)	67.159,52	66.058,88
D. Amortissements et réductions de valeur sur frais d'établissement, sur immobilisations incorporelles et corporelles	6.405,57	8.360,22
E. Réductions de valeurs sur stocks et sur créances sur activités courantes	0,00	0,00
F. Provisions pour risques et charges (Dotation +, utilisation -, reprises -)	0,00	0,00
G. Autres charges sur activités courantes	71,10	742,16
H. Charges portées à l'actif (annexes I, II et XI) (-)	0,00	0,00
I. Amortissements sur écarts de consolidations positifs	0,00	0,00
III. RESULTAT COURANT AVANT RESULTAT FINANCIER	-128.163,50	-43.504,55

2. COMPTE DE RESULTATS (suite)

	Exercice 2024	Exercice 2023
IV. PRODUITS FINANCIERS	1.506,61	1.011,14
A. Produits des immobilisations financières	0,00	0,00
B. Produits des actifs circulants	1.446,81	902,75
C. Autres produits financiers	59,80	108,39
V. CHARGES FINANCIERES	482,85	569,52
A. Charges des dettes	0,00	0,00
B. Réductions de valeurs sur actifs circulants autres que ceux visés sub II E	0,00	0,00
C. Autres charges financières	482,85	569,52
VI. RESULTAT COURANT APRES RESULTAT FINANCIER	-127.139,74	-43.062,93
VII. PRODUITS NON RECURRENENTS (annexe XIII)	200,03	111,00
VIII. CHARGES NON RECURRENENTES (annexe XIV)	0,00	0,00
IX. IMPOTS SUR LE RESULTAT (+) (-)	0,00	0,00
X. RESERVES IMMUNISEES (+) (-)		
A. Prélèvement sur les réserves immunisées (+)	0,00	0,00
B. Transfert aux réserves immunisées (-)	0,00	0,00
XI. RESULTAT CONSOLIDE DE L'EXERCICE	-126.939,71	-42.951,93
A. Part des tiers	0,00	0,00
B. Part du Groupe	-126.939,71	-42.951,93

(+)/(-)

EVOLUTION DES CAPITAUX PROPRES ET DU FONDS SOCIAL (FONDS SOCIAL - CAPITAL / APPORT / PRIMES D'EMISSION - RESERVES - FONDS AFFECTES)

	Au terme de l'exercice antérieur	Affectations	Prélèvements	Au terme de l'exercice
A. Fonds social - capital / apport / primes d'émission - réserves - fonds affectés (comptes 10+11+13)	277.711,38	0,00	-126.939,71	150.771,67
B. Plus-values de réévaluation	0,00	0,00	0,00	0,00
C. Résultat reporté (+)/(-)	0,00	0,00	0,00	0,00
D. Subsidés en capitaux	0,00	0,00	0,00	0,00
E. Intérêts de tiers	0,00	0,00	0,00	0,00
Capitaux propres	277.711,38	0,00	-126.939,71	150.771,67

PASSIF		Exercice 2024	Exercice 2023
CAPITAUX PROPRES		33.219,78	50.081,52
I. FONDS SOCIAL - CAPITAL / APPORT / PRIMES D'EMISSION - RESERVES - FONDS AFFECTES COMPTES 10 + 11 + 13		33.219,78	50.081,52
II. PLUS-VALUES DE REEVALUATION		0,00	0,00
III. RESULTAT REPORTE		0,00	0,00
Bénéfice reporté	(+)	0,00	0,00
Perte reportée	(-)	0,00	0,00
IV. SUBSIDES EN CAPITAL		0,00	0,00
V. INTERETS DE TIERS		0,00	0,00
PROVISIONS ET IMPOTS DIFFERES		0,00	0,00
VI.A. PROVISIONS POUR RISQUES ET CHARGES (ANNEXE V)			
A. Provisions pour propagande électorale		0,00	0,00
B. Provisions pour pensions et obligations similaires		0,00	0,00
C. Provisions pour grosses réparations et gros entretiens		0,00	0,00
D. Provisions pour autres risques et charges		0,00	0,00
VI.B. IMPOTS DIFFERES		0,00	0,00
DETTES		30.733,76	25.667,73
VII. DETTES A PLUS D'UN AN			
A. Dettes financières			
1. Etablissements de crédit		0,00	0,00
2. Dettes de location-financement et assimilées		0,00	0,00
3. Autres emprunts		0,00	0,00
B. Dettes sur activités courantes		0,00	0,00
C. Autres dettes		0,00	0,00
[D. Acomptes reçus sur commandes]		0,00	0,00
VIII. DETTES A UN AN AU PLUS			
A. Dettes à plus d'un an échéant dans l'année		0,00	0,00
B. Dettes financières			
1. Etablissements de crédit		0,00	0,00
2. Autres emprunts		0,00	0,00
C. Dettes sur activités courantes		21.657,02	21.977,56
D. Dettes fiscales, salariales et sociales			
1. Impôts		0,00	0,00
2. Rémunérations et charges sociales		6.973,80	3.690,17
E. Autres dettes		0,00	0,00
IX. COMPTES DE REGULARISATION		2.102,94	0,00
TOTAL DU PASSIF		63.953,54	75.749,25

2. COMPTE DE RESULTATS

I. PRODUITS SUR ACTIVITES COURANTES

A. Contributions publiques belges (Annexe VI)	
B. Autres contributions	
0. Entités liées consolidées	
1. Entités liées non consolidées	
2. Mandataires	
3. Autres (annexe VII)	
C. Cotisations des membres (Annexe VIII)	
D. Revenus du patrimoine immobilier	
E. Recettes de manifestations, de publications et de publicité	
F. Dons, donations ou legs de personnes physiques	
G. Produits divers (annexe IX)	

II. CHARGES SUR ACTIVITES COURANTES

A 1. Approvisionnements et commandes en cours	
1. Achats	
2. Variation de stock et de travaux en cours	
A 2. Dotations	
0. Entités liées consolidées	
1. Entités liées non consolidées	
2. Mandataires	
3. Autres (annexe X)	
B. Services et biens divers	
1. Charges relatives aux bâtiments	
2. Charges de fonctionnement administratif	
3. Charges de publications	
4. Charges de publicité, de propagande, d'assemblées, y compris les charges électorales (annexe XI)	
5. Charges diverses	
C. Charges de personnel (annexe XII)	
D. Amortissements et réductions de valeur sur frais d'établissement, sur immobilisations incorporelles et corporelles	
E. Réductions de valeurs sur stocks et sur créances sur activités courantes	
F. Provisions pour risques et charges (Dotation +, utilisation -, reprises -)	
G. Autres charges sur activités courantes	
H. Charges portées à l'actif (annexes I, II et XI) (-)	
I. Amortissements sur écarts de consolidations positifs	

III. RESULTAT COURANT AVANT RESULTAT FINANCIER

Exercice 2024	Exercice 2023
236.815,85	85.710,85
25.116,25	25.569,75
169.341,91	24.500,00
3.347,29	
15.100,00	15.200,00
0,00	0,00
19.675,40	17.022,22
0,00	0,00
0,00	0,00
0,00	0,00
4.235,00	3.418,88
252.707,89	94.279,34
0,00	0,00
0,00	150,00
0,00	0,00
9.800,65	9.780,22
18.948,00	18.823,35
0,00	0,00
0,00	0,00
29.371,06	29.720,13
0,00	0,00
170.592,95	14.542,08
0,00	0,00
23.995,23	21.259,94
0,00	0,00
0,00	0,00
0,00	0,00
0,00	3,62
0,00	0,00
0,00	0,00
-15.892,04	-8.568,49

(-)

2. COMPTE DE RESULTATS (suite)

IV. PRODUITS FINANCIERS

- A. Produits des immobilisations financières
- B. Produits des actifs circulants
- C. Autres produits financiers

V. CHARGES FINANCIERES

- A. Charges des dettes
- B. Réductions de valeurs sur actifs circulants autres que ceux visés sub II E
- C. Autres charges financières

VI. RESULTAT COURANT APRES RESULTAT FINANCIER

VII. PRODUITS NON RECURRENTS (annexe XIII)

VIII. CHARGES NON RECURRENTES (annexe XIV)

IX. IMPOTS SUR LE RESULTAT (+) (-)

X. RESERVES IMMUNISEES (+) (-)

- A. Prélèvement sur les réserves immunisées (+)
- B. Transfert aux réserves immunisées (-)

XI. RESULTAT CONSOLIDE DE L'EXERCICE

- A. Part des tiers
- B. Part du Groupe

(+)/(-)

Exercice 2024	Exercice 2023
0,00	24,11
0,00	0,00
0,00	24,11
0,00	0,00
769,70	459,92
0,00	0,00
0,00	0,00
769,70	459,92
-16.661,74	-9.004,30
0,00	0,00
200,00	0,00
0,00	0,00
0,00	0,00
0,00	0,00
-16.861,74	-9.004,30
0,00	0,00
-16.861,74	-9.004,30

EVOLUTION DES CAPITAUX PROPRES ET DU FONDS SOCIAL (FONDS SOCIAL - CAPITAL / APPORT / PRIMES D'EMISSION - RESERVES - FONDS AFFECTES)

	Au terme de l'exercice antérieur	Affectations	Prélèvements	Au terme de l'exercice
A. Fonds social - capital / apport / primes d'émission - réserves - fonds affectés (comptes 10+11+13)	50.081,52	0,00	-16.861,74	33.219,78
B. Plus-values de réévaluation	0,00	0,00	0,00	0,00
C. Résultat reporté (+)/(-)	0,00	0,00	0,00	0,00
D. Subsidés en capitaux	0,00	0,00	0,00	0,00
E. Intérêts de tiers	0,00	0,00	0,00	0,00
Capitaux propres	50.081,52	0,00	-16.861,74	33.219,78

**3. COMPTES ANNUELS CONSOLIDES DU PARTI ET
DE SES COMPOSANTES**

Comptes annuels au 31.12.2024**1.BILAN****ACTIF**

	Exercice 2024	Exercice 2023
ACTIFS IMMOBILISES	9.267.814,55	9.633.074,12
I. FRAIS D'ETABLISSEMENT (ANNEXE I)	0,00	0,00
II. IMMOBILISATIONS INCORPORELLES (ANNEXE II)	43.528,51	28.369,41
III. IMMOBILISATIONS CORPORELLES (ANNEXE III)	7.687.953,10	8.070.723,94
A. Terrains et constructions	7.210.372,07	7.681.735,89
B. Installation, machines, outillage	3.132,72	4.806,82
C. Mobilier et matériel roulant	407.794,43	304.760,67
D. Location-financement et droits similaires	55.437,13	69.921,42
E. Autres immobilisations corporelles	11.216,75	9.499,14
F. Immobilisations en cours et acomptes versés	0,00	0,00
IV. IMMOBILISATIONS FINANCIERES (ANNEXE IV)	1.536.332,94	1.533.980,77
ACTIFS CIRCULANTS	5.135.273,74	9.448.077,92
V. CREANCES A PLUS D'UN AN		
A. Créances sur activités courantes	0,00	0,00
B. Autres créances	0,00	0,00
VI. STOCKS ET COMMANDES EN COURS D'EXECUTION	0,00	18.160,51
VII. CREANCES A UN AN AU PLUS		
A. Créances sur activités courantes	77.332,22	44.362,00
B. Autres créances	511.973,39	577.535,37
VIII. PLACEMENTS DE TRESORERIE	1.287.124,30	4.263.589,35
IX. VALEURS DISPONIBLES	3.127.143,53	4.372.037,64
X. COMPTES DE REGULARISATION	131.700,30	172.393,05
TOTAL DE L'ACTIF	14.403.088,29	19.081.152,04

PASSIF		Exercice 2024	Exercice 2023
CAPITAUX PROPRES		9.411.420,96	10.532.385,25
I. FONDS SOCIAL - CAPITAL / APPORT / PRIMES D'EMISSION - RESERVES - FONDS AFFECTES COMPTES 10 + 11 + 13		9.367.725,41	10.531.109,85
II. PLUS-VALUES DE REEVALUATION		0,00	0,00
III. RESULTAT REPORTE		0,00	0,00
Bénéfice reporté	(+)	0,00	0,00
Perte reportée	(-)	0,00	0,00
IV. SUBSIDES EN CAPITAL		43.695,55	1.275,40
V. INTERETS DE TIERS		0,00	0,00
PROVISIONS ET IMPOTS DIFFERES		40.000,00	3.055.086,00
VI.A. PROVISIONS POUR RISQUES ET CHARGES (ANNEXE V)			
A. Provisions pour propagande électorale		0,00	2.315.086,00
B. Provisions pour pensions et obligations similaires		0,00	0,00
C. Provisions pour grosses réparations et gros entretiens		0,00	0,00
D. Provisions pour autres risques et charges		40.000,00	740.000,00
VI.B. IMPOTS DIFFERES		0,00	0,00
DETTES		4.951.667,33	5.493.680,79
VII. DETTES A PLUS D'UN AN			
A. Dettes financières			
1. Etablissements de crédit		2.589.426,93	2.989.162,57
2. Dettes de location-financement et assimilées		0,00	0,00
3. Autres emprunts		0,00	0,00
B. Dettes sur activités courantes		0,00	0,00
C. Autres dettes		160.000,00	160.000,00
[D. Acomptes reçus sur commandes]		0,00	0,00
VIII. DETTES A UN AN AU PLUS			
A. Dettes à plus d'un an échéant dans l'année		400.370,53	397.910,77
B. Dettes financières			
1. Etablissements de crédit		0,00	0,00
2. Autres emprunts		0,00	0,00
C. Dettes sur activités courantes		912.800,36	634.659,33
D. Dettes fiscales, salariales et sociales			
1. Impôts		110.779,65	125.811,73
2. Rémunérations et charges sociales		274.489,68	309.488,23
E. Autres dettes		140.726,89	158.292,36
IX. COMPTES DE REGULARISATION		363.073,29	718.355,80
TOTAL DU PASSIF		14.403.088,29	19.081.152,04

2. COMPTE DE RESULTATS

	Exercice 2024	Exercice 2023
I. PRODUITS SUR ACTIVITES COURANTES	11.227.921,92	9.717.778,57
A. Contributions publiques belges (Annexe VI)	9.153.953,29	7.856.769,12
B. Autres contributions		
0. Entités liées consolidées	0,00	0,00
1. Entités liées non consolidées	11.134,83	0,00
2. Mandataires	336.938,70	294.425,02
3. Autres (annexe VII)	3.500,00	8.400,00
C. Cotisations des membres (Annexe VIII)	443.518,79	369.297,76
D. Revenus du patrimoine immobilier	2.213,76	2.213,76
E. Recettes de manifestations, de publications et de publicité	496.274,33	380.501,72
F. Dons, donations ou legs de personnes physiques	1.082,50	393,67
G. Produits divers (annexe IX)	779.305,72	805.777,52
II. CHARGES SUR ACTIVITES COURANTES	12.330.531,46	9.856.741,53
A 1. Approvisionnements et commandes en cours		
1. Achats	5.543,12	7.894,59
2. Variation de stock et de travaux en cours	18.160,51	4.180,56
A 2. Dotations		
0. Entités liées consolidées	0,00	0,00
1. Entités liées non consolidées	170.236,08	119.563,51
2. Mandataires	22.590,78	20.968,64
3. Autres (annexe X)	0,00	0,00
B. Services et biens divers		
1. Charges relatives aux bâtiments	424.492,74	358.779,94
2. Charges de fonctionnement administratif	2.675.119,32	2.449.717,35
3. Charges de publications	91.312,84	65.407,30
4. Charges de publicité, de propagande, d'assemblées, y compris les charges électorales (annexe XI)	7.237.475,07	1.949.483,39
5. Charges diverses	695.152,83	575.051,77
C. Charges de personnel (annexe XII)	2.987.571,14	3.064.702,59
D. Amortissements et réductions de valeur sur frais d'établissement, sur immobilisations incorporelles et corporelles	910.512,12	797.646,46
E. Réductions de valeurs sur stocks et sur créances sur activités courantes	-25.000,00	0,00
F. Provisions pour risques et charges (Dotation +, utilisation -, reprises -)	-3.015.086,00	335.086,00
G. Autres charges sur activités courantes	132.450,91	108.259,43
H. Charges portées à l'actif (annexes I, II et XI) (-)	0,00	0,00
I. Amortissements sur écarts de consolidations positifs	0,00	0,00
III. RESULTAT COURANT AVANT RESULTAT FINANCIER	-1.102.609,54	-138.962,96

COMPTES CONSOLIDES DU MR AU 31.12.2024

N° National : 0440.543.316

2. COMPTE DE RESULTATS (suite)

	Exercice 2024	Exercice 2023
IV. PRODUITS FINANCIERS	63.075,55	81.761,09
A. Produits des immobilisations financières	0,00	0,00
B. Produits des actifs circulants	41.926,77	55.750,75
C. Autres produits financiers	21.148,78	26.010,34
V. CHARGES FINANCIERES	84.880,82	74.578,04
A. Charges des dettes	76.898,26	66.186,25
B. Réductions de valeurs sur actifs circulants autres que ceux visés sub II E	79,39	9,68
C. Autres charges financières	7.903,17	8.382,11
VI. RESULTAT COURANT APRES RESULTAT FINANCIER	-1.124.414,81	-131.779,91
VII. PRODUITS NON RECURRENENTS (annexe XIII)	23.537,18	23.919,22
VIII. CHARGES NON RECURRENENTES (annexe XIV)	56.997,68	864,25
IX. IMPOTS SUR LE RESULTAT (+) (-)	-5.509,13	-4.613,94
X. RESERVES IMMUNISEES (+) (-)		
A. Prélèvement sur les réserves immunisées (+)	0,00	0,00
B. Transfert aux réserves immunisées (-)	0,00	0,00
XI. RESULTAT CONSOLIDE DE L'EXERCICE	-1.163.384,44	-113.338,88
A. Part des tiers	0,00	0,00
B. Part du Groupe	-1.163.384,44	-113.338,88

(+)/(-)

EVOLUTION DES CAPITAUX PROPRES ET DU FONDS SOCIAL CONSOLIDES (FONDS SOCIAL - CAPITAL / APPORT / PRIMES D'EMISS - RESERVES - FONDS AFFECTES)

	Au terme de l'exercice antérieur	Entités sorties du périmètre de consolidation	Nouvelles entités entrées dans le périmètre de consolidation	Affectations	Prélèvements	Au terme de l'exercice
A. Fonds social - capital / apport / primes d'émission - réserves - fonds affectés (comptes 10+11+13)	10.531.109,85	0,00	0,00	0,00	-1.163.384,44	9.367.725,41
B. Plus-values de réévaluation	0,00	0,00	0,00	0,00	0,00	0,00
C. Résultat reporté (+)/(-)	0,00	0,00	0,00	0,00	0,00	0,00
D. Subsidés en capital	1.275,40	0,00	0,00	47.411,50	-4.991,35	43.695,55
E. Intérêts de tiers	0,00	0,00	0,00	0,00	0,00	0,00
Capitaux propres (consolidés)	10.532.385,25	0,00	0,00	47.411,50	-1.168.375,79	9.411.420,96

3. ANNEXE

I. Etat des frais d'établissement

a) Valeur comptable nette au terme de l'exercice précédent	0,00	0,00	0,00
b) mutations de l'exercice			
- frais de l'exercice	0,00	0,00	0,00
- amortissements (-)	0,00	0,00	0,00
- autres (+) (-)	0,00	0,00	0,00
- Entrée/sortie du périmètre de consolidation (+) (-)	0,00	0,00	0,00
Valeur comptable nette au terme de l'exercice (a-b)	0,00	0,00	0,00

Frais d'établissement	Frais de restructuration	Total
0,00	0,00	0,00
0,00	0,00	0,00
0,00	0,00	0,00
0,00	0,00	0,00
0,00	0,00	0,00
0,00	0,00	0,00

II. Etat des immobilisations incorporelles

a) Valeur d'acquisition			
Au terme de l'exercice précédent	0,00	311.818,05	311.818,05
Mutations de l'exercice			
- Acquisitions , y compris la production immobilisée et autres activations	0,00	34.306,53	34.306,53
- Cessions et désaffectations (-)	0,00	0,00	0,00
- Transferts d'une rubrique à l'autre (+) (-)	0,00	0,00	0,00
- Entrée/sortie du périmètre de consolidation (+) (-)	0,00	0,00	0,00

Au terme de l'exercice

Charges électorales portées à l'actif	Autres immobilisations incorporelles	Total
0,00	311.818,05	311.818,05
0,00	34.306,53	34.306,53
0,00	0,00	0,00
0,00	0,00	0,00
0,00	0,00	0,00
0,00	0,00	0,00
0,00	346.124,58	346.124,58

c) Amort. et réductions de valeur			
Au terme de l'exercice précédent	0,00	283.448,64	283.448,64
Mutations de l'exercice			
- Actés	0,00	19.147,43	19.147,43
- Repris car excédentaires (-)	0,00	0,00	0,00
- Acquis de tiers	0,00	0,00	0,00
- Annulés à la suite de cessions et désaffectations (-)	0,00	0,00	0,00
- Transferts d'une rubrique à l'autre (+) (-)	0,00	0,00	0,00
- Entrée/sortie du périmètre de consolidation (+) (-)	0,00	0,00	0,00

Au terme de l'exercice

0,00	283.448,64	283.448,64
0,00	19.147,43	19.147,43
0,00	0,00	0,00
0,00	0,00	0,00
0,00	0,00	0,00
0,00	0,00	0,00
0,00	0,00	0,00
0,00	302.596,07	302.596,07

d) Valeur comptable nette au terme de l'exercice (a-c)

0,00	43.528,51	43.528,51
------	-----------	-----------

III. Etat des immobilisations corporelles
(1ère partie)

a) Valeur d'acquisition

Au terme de l'exercice précédent
Mutations de l'exercice
- Acquisitions , y compris la
production immobilisée
- Cessions et désaffectations (-)
- Transferts d'une rubrique à l'autre (+) (-)
- Entrée/sortie du périmètre de consolidation (+) (-)

Au terme de l'exercice

Terrains et constructions	Installations machines et outillage	Mobilier et matériel roulant
15.178.171,13	21.870,55	1.855.489,97
219.307,26	0,00	286.097,08
0,00	-2.167,11	-6.793,80
0,00	0,00	0,00
0,00	0,00	0,00
15.397.478,39	19.703,44	2.134.793,25

b) Plus-values

Au terme de l'exercice précédent
Mutations de l'exercice
- Actées
- Acquis de tiers
- Annulées (-)
- Transferts d'une rubrique à l'autre (+) (-)
- Entrée/sortie du périmètre de consolidation (+) (-)

Au terme de l'exercice

0,00	0,00	0,00
0,00	0,00	0,00
0,00	0,00	0,00
0,00	0,00	0,00
0,00	0,00	0,00
0,00	0,00	0,00
0,00	0,00	0,00
0,00	0,00	0,00

c) Amort. et réductions de valeur

Au terme de l'exercice précédent
Mutations de l'exercice
- Actés
- Repris car excédentaires (-)
- Acquis de tiers
- Annulés à la suite de cessions et désaffectations (-)
- Transferts d'une rubrique à l'autre (+) (-)
- Entrée/sortie du périmètre de consolidation (+) (-)

Au terme de l'exercice

7.496.435,24	17.063,73	1.550.729,30
690.671,08	1.674,10	181.823,87
0,00	0,00	0,00
0,00	0,00	0,00
0,00	-2.167,11	-5.554,35
0,00	0,00	0,00
0,00	0,00	0,00
8.187.106,32	16.570,72	1.726.998,82

d) Valeur comptable nette au terme de l'exercice (a+b-c)

7.210.372,07	3.132,72	407.794,43
---------------------	-----------------	-------------------

III. Etat des immobilisations corporelles
(2 ème partie)

a) Valeur d'acquisition

Au terme de l'exercice précédent	72.421,45	27.297,74	0,00
Mutations de l'exercice			
- Acquisitions , y compris la production immobilisée	0,00	4.428,96	0,00
- Cessions et désaffectations (-)	0,00	0,00	0,00
- Transferts d'une rubrique à l'autre (+) (-)	0,00	0,00	0,00
- Entrée/sortie du périmètre de consolidation (+) (-)	0,00	0,00	0,00

Au terme de l'exercice

Location-financement et droits similaires	Autres immobilisations corporelles	Immobilisations en cours et acomptes versés
72.421,45	27.297,74	0,00
0,00	4.428,96	0,00
0,00	0,00	0,00
0,00	0,00	0,00
0,00	0,00	0,00
72.421,45	31.726,70	0,00

b) Plus-values

Au terme de l'exercice précédent	0,00	0,00	0,00
Mutations de l'exercice			
- Actées	0,00	0,00	0,00
- Acquis de tiers	0,00	0,00	0,00
- Annulées (-)	0,00	0,00	0,00
- Transférées d'une rubrique à	0,00	0,00	0,00
- Transferts d'une rubrique à l'autre (+) (-)	0,00	0,00	0,00
- Entrée/sortie du périmètre de consolidation (+) (-)	0,00	0,00	0,00

Au terme de l'exercice

0,00	0,00	0,00
0,00	0,00	0,00
0,00	0,00	0,00
0,00	0,00	0,00
0,00	0,00	0,00
0,00	0,00	0,00
0,00	0,00	0,00

c) Amort. et réductions de valeur

Au terme de l'exercice précédent	2.500,03	17.798,60	0,00
Mutations de l'exercice			
- Actés	14.484,29	2.711,35	0,00
- Repris car excédentaires (-)	0,00	0,00	0,00
- Acquis de tiers	0,00	0,00	0,00
- Annulés à la suite de cessions et désaffectations (-)	0,00	0,00	0,00
- Transferts d'une rubrique à l'autre (+) (-)	0,00	0,00	0,00
- Entrée/sortie du périmètre de consolidation (+) (-)	0,00	0,00	0,00

Au terme de l'exercice

2.500,03	17.798,60	0,00
14.484,29	2.711,35	0,00
0,00	0,00	0,00
0,00	0,00	0,00
0,00	0,00	0,00
0,00	0,00	0,00
0,00	0,00	0,00
16.984,32	20.509,95	0,00

d) Valeur comptable nette au terme de de l'exercice (a+b-c)

dont - terrains et constructions	0,00
- installations, machines et outillages	0,00
- mobilier et matériel	0,00

55.437,13	11.216,75	0,00
0,00		
0,00		
0,00		

IV. Etat des immobilisations financières

1. Participations, actions et parts

a) Valeur d'acquisition

Au terme de l'exercice précédent	
Mutations de l'exercice	
- Acquisitions	
- Cessions et retraits (-)	
- Transferts d'une rubrique à l'autre (+) (-)	
- Entrée/sortie du périmètre de consolidation (+) (-)	

Immobilisations financières
1.155.577,03
1.500,00
0,00
0,00
0,00
1.157.077,03

Au terme de l'exercice

b) Plus-values

Au terme de l'exercice précédent	
Mutations de l'exercice	
- Actées	
- Acquisées de tiers	
- Annulées (-)	
- Transferts d'une rubrique à l'autre (+) (-)	
- Entrée/sortie du périmètre de consolidation (+) (-)	

0,00
0,00
0,00
0,00
0,00
0,00
0,00

Au terme de l'exercice

c) Réductions de valeur

Au terme de l'exercice précédent	
Mutations de l'exercice	
- Actées	
- Reprises car excédentaires (-)	
- Acquisées de tiers	
- Annulées à la suite de cessions et retraits (-)	
- Transferts d'une rubrique à l'autre (+) (-)	
- Entrée/sortie du périmètre de consolidation (+) (-)	

0,00
0,00
0,00
0,00
0,00
0,00
0,00
0,00

Au terme de l'exercice

d) Montants non appelés

Au terme de l'exercice précédent	
Mutations de l'exercice	

0,00
0,00
0,00

Au terme de l'exercice

Valeur comptable nette au terme de
de l'exercice (a+b-c-d)

1.157.077,03

COMPTES CONSOLIDES DU MR AU 31.12.2024

N° National : 0440.543.316

2.Créances (immobilisations financières)

Valeur comptable nette au terme de
de l'exercice précédent
Mutations de l'exercice
- Additions
- Remboursements (-)
- Réductions de valeur actées (-)
- Réductions de valeur reprises (+)
- Différences de change (+) (-)
- Autres (+) (-)
- Entrée/sortie du périmètre de consolidation (+) (-)

378.403,74
952,17
-100,00
0,00
0,00
0,00
0,00
0,00
0,00
379.255,91
0,00

Valeur comptable nette au terme de
de l'exercice

Réductions de valeur cumulées
sur créances au terme de l'exercice

V. Evolution des provisions pour risques et charges (Rubrique V.A du passif)

Au terme de l'exercice précédent
Mutations de l'exercice:
- Dotations (+)
- Utilisations (-)
- Entrée/sortie du périmètre de consolidation (+) (-)

Provisions pour propagande électorale	Pensions et obligations similaires	Grosses réparations et gros entretien
2.315.086,00	0,00	0,00
0,00	0,00	0,00
-2.315.086,00	0,00	0,00
0,00	0,00	0,00
0,00	0,00	0,00

Au terme de l'exercice

Au terme de l'exercice précédent
Mutations de l'exercice:
- Dotations (+)
- Utilisations (-)
- Entrée/sortie du périmètre de consolidation (+) (-)

	Autres provisions	Total
	740.000,00	3.055.086,00
(+)	0,00	0,00
(-)	-700.000,00	-3.015.086,00
(+) (-)	0,00	0,00
	40.000,00	40.000,00

Au terme de l'exercice

COMPTES CONSOLIDÉS DU MR AU 31.12.2024

N° National : 0440.543.316

VI. Contributions publiques belges : détails (rubrique I A du compte de résultats)

1ère PARTIE		Secrétariat national	Services d'études	Organismes scientifiques
A. Contributions				
	Chambre des Représentants	0,00	0,00	0,00
	Sénat	0,00	0,00	0,00
	Assemblée Communautaire (Communauté française, Communauté germanophone)	0,00	0,00	0,00
	Conseils Régionaux (Région Wallonne, Région de Bruxelles-capitale)	0,00	0,00	0,00
	sous-total	0,00	0,00	0,00
B. Subsidés				
	Fédéraux	0,00	0,00	0,00
	Communautaires	0,00	237.927,70	0,00
	Régionaux	0,00	0,00	0,00
	Provinciaux	0,00	0,00	0,00
	Communaux	0,00	0,00	0,00
	sous-total	0,00	237.927,70	0,00
C. Autres subsidés				
		0,00	0,00	0,00
	TOTAL	0,00	237.927,70	0,00

2° PARTIE		Instituts de formation politique	Producteurs d'émissions politiques concédées	Institution article 22 (1)
A. Contributions				
	Chambre des Représentants	0,00	0,00	3.164.811,64
	Sénat	0,00	0,00	0,00
	Assemblée Communautaire (Communauté Française, Communauté Germanophone)	0,00	0,00	0,00
	Conseils Régionaux (Région Wallonne, Région de Bruxelles-capitale)	0,00	0,00	0,00
	sous-total	0,00	0,00	3.164.811,64
B. Subsidés				
	Fédéraux	0,00	0,00	0,00
	Communautaires	0,00	0,00	0,00
	Régionaux	0,00	0,00	0,00
	Provinciaux	0,00	0,00	0,00
	Communaux	0,00	0,00	0,00
	sous-total	0,00	0,00	0,00
C. Autres subsidés				
		0,00	0,00	0,00
	TOTAL	0,00	0,00	3.164.811,64

(1) Précisez si l'institution article 22 comprend le secrétariat national et/ou le service d'études. Oui/Non (Barrez la mention inutile)

COMPTES CONSOLIDES DU MR AU 31.12.2024

N° National : 0440.543.316

3° PARTIE		Arrondissements (circonscriptions électorales)	Groupes politiques	TOTAL
A. Contributions				
	Chambre des Représentants	0,00	1.278.392,90	4.443.204,54
	Sénat	0,00	179.766,54	179.766,54
	Assemblée Communautaire (Communauté Française, Communauté Germanophone)	0,00	447.437,19	447.437,19
	Conseils Régionaux (Région Wallonne, Région de Bruxelles-capital)	0,00	0,00	0,00
	sous-total	0,00	3.208.644,07	3.208.644,07
B. Subsidés				
	Fédéraux	0,00	0,00	0,00
	Communautaires	0,00	372.646,92	610.574,62
	Régionaux	0,00	0,00	0,00
	Provinciaux	0,00	264.326,33	264.326,33
	Communaux	0,00	0,00	0,00
	sous-total	0,00	636.973,25	874.900,95
C. Autres subsidés				
		0,00	0,00	0,00
TOTAL		0,00	5.751.213,95	9.153.953,29

VII. Autres contributions (rubrique I.B.3 du compte de résultats)

Ventilation de cette rubrique
si celle-ci représente un montant important

Divers

Total

Exercice 2024	Exercice 2023
3.500,00	8.400,00
0,00	0,00
3.500,00	8.400,00
3.500,00	8.400,00

VIII. Cotisations des membres (rubrique I.C du compte de résultats)

1. Cartes de membre du parti

Cotisations (a)
Cotisations rétrocédées aux entités
non consolidées (b)

Solde net des cotisations des entités
consolidées(a) - (b)

2. Autres cotisations

Total net des cotisations (1+2)

Exercice 2024	Exercice 2023
443.518,79	369.297,76
0,00	0,00
443.518,79	369.297,76
0,00	0,00
443.518,79	369.297,76

COMPTES CONSOLIDES DU MR AU 31.12.2024

N° National : 0440.543.316

IX. Produits divers (rubrique I G du compte de résultats)

Ventilation de la rubrique

si celle-ci représente un montant important

Frais récupérés et recettes diverses
 Frais de personnel refacturés
 Frais de personnel pris en charge par le Sénat

Total

Exercice 2024	Exercice 2023
361.498,04	426.324,22
0,00	0,00
417.807,68	379.453,30
779.305,72	805.777,52

X. Dotations autres (rubrique II.A.2.3 du compte de résultats)

Ventilation de la rubrique

si celle-ci représente un montant important

Divers

Total

Exercice 2024	Exercice 2023
0,00	0,00
0,00	0,00
0,00	0,00

XI. Ventilation fournie par le parti en ce qui concerne les charges de publicité, de propagande, d'assemblées et de charges électorales.XI.A.Détail de la rubrique II B4 du compte de résultat

1.Charges de publicité, de propagande
 2 Assemblées
 3.Charges électorales - Conformément à la loi du 4 juillet 1989
 (détail sous l'annexe XI B)

Total de la rubrique

Exercice 2024	Exercice 2023
1.410.599,50	1.224.623,50
1.127.334,01	724.859,89
4.699.541,56	0,00
7.237.475,07	1.949.483,39

COMPTES CONSOLIDES DU MR AU 31.12.2024

N° National : 0440.543.316

XI. B. Détail des charges électorales par destination (détail de l'annexe XI.A.3)

- 1 Charges électorales du parti et des entités consolidées
- 2 Soutiens électoraux versés aux entités non consolidées
- 3 Soutiens électoraux versés aux mandataires

Total des charges électorales

Exercice 2024	Exercice 2023
986.386,23	0,00
0,00	0,00
3.713.155,33	0,00
4.699.541,56	0,00

XI. C. Synthèse des charges électorales supportées dans l'exercice

- + Charges électorales (voir annexe XI.A.3 ou XI B)
- Charges électorales activées (voir annexe II)
- + Dotation aux amortissements des frais de charges électorales portés à l'actif (annexe II)
- + Dotations aux provisions pour propagande électorale (annexe V)
- Reprise de provisions pour propagande électorale
- = impact des charges électorales sur le résultat de l'exercice

Exercice 2024	Exercice 2023
4.699.541,56	0,00
0,00	0,00
0,00	0,00
0,00	520.000,00
-2.315.086,00	-184.914,00
2.384.455,56	335.086,00

XII. Charges de personnel

A. Charges de personnel (Rub. II. C du compte de résultat)

- 1. Rémunérations et avantages sociaux directs
- 2. Cotisations patronales d'assurances sociales
- 3. Primes patronales d'assurances extra-légales
- 4. Autres frais de personnel
- 5. Pensions

Total

Exercice 2024	Exercice 2023
2.061.566,65	1.974.712,54
464.666,09	423.966,36
0,00	0,00
461.338,40	666.023,69
0,00	0,00
2.987.571,14	3.064.702,59

B. Coût du personnel détaché en permanence auprès des entités consolidées (compris dans la rubrique II B 2 du compte de résultats)

368.933,97	461.690,85
------------	------------

C. Coût du personnel refacturé aux entités liées non consolidées (compris dans la rubrique I.G du compte de résultats)

0,00	0,00
------	------

D. Coût du personnel supporté (= A + B - C)

3.356.505,11	3.526.393,44
---------------------	---------------------

COMPTES CONSOLIDES DU MR AU 31.12.2024

N° National : 0440.543.316

XIII Produits non récurrents (rubrique VII du compte de résultats)

- A. Reprises d'amortissements et de réductions de valeur sur immobilisations incorporelles et corporelles
 B. Reprises de réductions de valeur sur immobilisations financières
 C. Reprises de provisions pour risques et charges exceptionnels
 D. Plus-values sur réalisation d'actifs immobilisés
 E. Autres produits non récurrents

Total

Exercice 2024	Exercice 2023
0,00	0,00
0,00	0,00
0,00	0,00
1.247,00	100,00
22.290,18	23.819,22
23.537,18	23.919,22

Le poste XIII.E "Autres produits non-récurrents" sera ventilé si la rubrique représente un montant important :

XIV. Charges non récurrentes (rubrique VIII du compte de résultats)

- A. Amortissements et réductions de valeur sur frais d'établissement, sur immobilisations incorporelles et corporelles
 B. Réductions de valeur sur immobilisations financières
 C. Provisions pour risques et charges non récurrentes
 D. Moins-values sur réalisations d'actifs immobilisés
 E. Autres charges non récurrentes
 F. Charges non récurrentes portées à l'actif au titre de restructuration(-)

Total

Exercice 2024	Exercice 2023
0,00	0,00
0,00	0,00
0,00	0,00
0,00	0,00
56.997,68	864,25
0,00	0,00
56.997,68	864,25

Le poste XIV.E sera ventilé si la rubrique représente un montant important :

COMPTES CONSOLIDES DU MR AU 31.12.2024

N° National : 0440.543.316

XV.MARGE BRUTE D'AUTOFINANCEMENT DE L'EXERCICE

+ Résultat de l'exercice	
+ Dotations aux amortissements et réductions de valeurs	
- Reprises d'amortissements et de réductions de valeurs	
+ Dotations aux provisions	
- Utilisations et reprises de provisions	
- Frais portés à l'actif	
- Subsidés en capital	
= Montant de la marge brute d'autofinancement de l'exercice	

Exercice 2024	Exercice 2023
-1.163.384,44	-113.338,88
910.512,12	797.646,46
-25.000,00	0,00
0,00	520.000,00
-3.015.086,00	-184.914,00
0,00	0,00
42.420,15	-1.221,86
-3.250.538,17	1.018.171,72

XVI.Règles d'évaluation

Les règles ci-dessous sont inchangées par rapport à celles de l'exercice précédent.

Immob. Incorporelles: logiciels

Amortissement en 3 ans

Immob. corporelles: terrains et constructions

Amortissements en 20 ans ou 15 ans

Immob. corporelles: terrains et constructions (frais accessoires)

Amortissements en 5 ans

Immob. Corporelles: installations, machines et outillages

Amortissements en 5 ans

Immob. Corporelles: mobilier et matériel roulant

Amortissements en 5 ans ou en 3 ans si occasion

Immob. corporelles: leasing

Amortissements selon le tableau de rembourseme

Immob. Corporelles: autres

Amortissements en 5 ans ou en 10 ans.

Les créances et dettes sont estimées à leur valeur nominale.

Il n'y a pas de stock ni de créances ou dettes exprimées en devises.

XVII. Principes de consolidation (à compléter uniquement par l'ASBL consolidante)

Sont reprises ci-après les seules composantes qui ne sont pas consolidées selon le principe de l'intégration globale

Forme juridique et nom de la composante	Méthode	% repris en consolidation

XVIII. Tableau de concordance entre les données consolidées et les données individuelles de chacune des composantes du périmètre de consolidation au niveau du résultat de l'exercice et de l'évolution des capitaux propres hors subsides en capital

(à compléter uniquement par l'ASBL consolidante)

Forme juridique et nom de la composante	Capitaux propres au terme de l'exercice précédent hors subsides	Corrections et/ou modifications périmètre consolidation	Affectations Exercice	Prélèvements Exercice	Autres	Capitaux propres au terme de l'exercice hors subsides en capital
-						
ASBL GAL	5.947.062,97			-375.372,38		5.571.690,59
ASBL LVGDS	129.046,11			-86.356,33		42.689,78
ASBL Soutien au MCC	177.105,95		57.501,11			234.607,06
ASBL CENTRE JEAN GOL	23.459,26		18.349,32			41.808,58
ASBL ILFAC	-131.685,07			-39.332,48		-171.017,55
ASBL Secrétariat MR Chambre	881.961,17			-525.321,56		356.639,61
ASBL Groupe MR Sénat	-24.017,27		138.196,85			114.179,58
ASBL Groupe MR C.R.W.	1.226.082,33		487.091,23			1.713.173,56
ASBL Groupe MR C.C.F.	485.961,35		796,12			486.757,47
ASBL Secrétariat Députés Lib. Bxl	220.040,86			-270.742,05		-50.701,19
ASBL Unie der Franstaligen	176.780,17			-64.343,63		112.436,54
ASBL Fraktie Unie der Franstaligen	93.164,26		6.690,49			99.854,75
ASBL Groupe PFF Germanoph.	142.029,17			-43.765,47		98.263,70
ASBL ARPN	144.810,42			-63.067,48		81.742,94
ASBL ALBW	169.879,95		41.562,48			211.442,43
ASBL GALB	71.091,25		21.054,77			92.146,02
ASBL ALL	470.544,07			-322.523,98		148.020,09
ASBL ALPH	277.711,38			-126.939,71		150.771,67
ASBL ARPL	50.081,52			-16.861,74		33.219,78
TOTAL	10.531.109,85	0,00	771.242,37	-1.934.626,81	0,00	9.367.725,41
Résultat consolidé de l'exercice				-1.163.384,44		

Fonds propres consolidés de l'exercice
hors subsides en capital**Remarques**

1. Communiquer la nature des corrections et/ou modification périmètre de consolidation
2. Communiquer les explications si les fonds propres consolidés hors subsides en capital sont différents de ceux exprimés au passif d

4. RAPPORT DU REVISEUR D'ENTREPRISES

**RAPPORT DU RÉVISEUR D'ENTREPRISES SUR LES COMPTES ANNUELS
CONSOLIDÉS DU PARTI POLITIQUE MR ET SES COMPOSANTES CLÔTURÉS AU
31/12/2024 DESTINÉ AU CONSEIL D'ADMINISTRATION ET A L'ASSEMBLEE
GENERALE DE**

L'ASBL GESTION ET ACTION LIBERALE (EN ABRÉGÉ GAL)

**CONFORMÉMENT À L'ARTICLE 24 DE LA LOI DU 4 JUILLET 1989 RELATIVE À LA
LIMITATION ET AU CONTRÔLE DES DÉPENSES ÉLECTORALES ENGAGÉES POUR
L'ÉLECTION DE LA CHAMBRE DES REPRÉSENTANTS, AINSI QU'AU FINANCEMENT
ET À LA COMPTABILITÉ OUVERTE DES PARTIS POLITIQUES**

Conformément à l'article 23, § 2 de la loi du 4 juillet 1989 relative à la limitation et au contrôle des dépenses électorales engagées pour l'élection de la Chambre des représentants, ainsi qu'au financement et à la comptabilité ouverte des partis politiques (ci-après « la loi du 4 juillet 1989 »), nous vous faisons rapport dans le cadre de notre mission de réviseur d'entreprises sur l'exécution de la mission de révision qui nous a été confiée par l'organe de gestion de l'ASBL GESTION ET ACTION LIBERALE (l'entité consolidante).

Le rapport financier, dont le contenu a été défini par l'annexe de la loi du 4 juillet 1989, comprend :

1. Un document identifiant le parti et ses composantes telles que définies à l'article 1, 1°, alinéa 2. L'identification comprend au moins le nom, le siège, la forme juridique, l'objet social et la composition (nom, domicile, profession) des organes de gestion et de contrôle de chacune des composantes du parti.
2. Le bilan et le compte de résultats de chaque composante du parti politique selon la définition qui en est donnée par l'article 1er, 1°, alinéa 2, établis conformément au schéma fixé par la Commission de contrôle des dépenses électorales et de la comptabilité des partis politiques.
3. Les comptes consolidés du parti politique et de ses composantes comprenant un bilan consolidé, un compte de résultats consolidé, ainsi qu'une annexe explicative des rubriques du bilan consolidé et du compte de résultats consolidé selon le schéma arrêté par la Commission de contrôle des dépenses électorales et de la comptabilité des partis politiques.

Le présent rapport fait partie intégrante du rapport financier.

La mission du réviseur d'entreprises relative aux comptes consolidés a été définie par l'annexe de la loi du 4 juillet 1989 et comprend :

1. Confirmer que les comptes consolidés sont établis conformément aux dispositions réglementaires. Ce rapport constitue une attestation au sens des normes de révision applicables telles qu'établies par l'Institut des Réviseurs d'Entreprises.
2. Exposer si l'organisation administrative et comptable du parti et de ses composantes est suffisante pour permettre d'établir des comptes consolidés.



3. Analyser les comptes consolidés en mettant en évidence les aspects qui sont susceptibles de favoriser la compréhension de la situation financière et des résultats ainsi que la comparabilité.

RAPPORT SUR LES COMPTES CONSOLIDÉS

Opinion sans réserve

Nous avons procédé au contrôle légal des comptes consolidés du parti politique, établi par l'entité consolidante, comprenant le bilan consolidé au 31 décembre **2024** ainsi que le compte de résultats pour l'exercice clos à cette date et l'annexe, dont le total du bilan s'élève à **14.403.088,29 €** et dont le compte de résultats se solde par une perte de l'exercice de **1.163.384,44 €** établis sur la base du référentiel comptable applicable en Belgique et de l'article 23 de la loi du 4 juillet 1989.

A notre avis, les comptes consolidés donnent une image fidèle du patrimoine et de la situation financière du parti politique au 31 décembre 2024, ainsi que de ses résultats consolidés pour l'exercice clos à cette date, conformément au référentiel comptable applicable en Belgique.

Fondement de l'opinion sans réserve

Nous avons effectué notre audit selon les Normes internationales d'audit (ISA) telles qu'applicables en Belgique. Les responsabilités qui nous incombent en vertu de ces normes sont plus amplement décrites dans la section « Responsabilités du réviseur d'entreprises relatives à l'audit des comptes consolidés » du présent rapport. Nous nous sommes conformés à toutes les exigences déontologiques qui s'appliquent à l'audit des comptes consolidés en Belgique, en ce compris celles concernant l'indépendance.

Nous avons obtenu de l'organe de gestion et des préposés du parti politique, les explications et informations requises pour notre audit.

Nous estimons que les éléments probants que nous avons recueillis sont suffisants et appropriés pour fonder notre opinion.

Responsabilités de l'organe de gestion relatives à l'établissement des comptes consolidés

L'organe de gestion est responsable de l'établissement des comptes consolidés donnant une image fidèle conformément au référentiel comptable applicable en Belgique, ainsi que du contrôle interne qu'il estime nécessaire à l'établissement de comptes consolidés ne comportant pas d'anomalies significatives, que celles-ci proviennent de fraudes ou résultent d'erreurs.

Lors de l'établissement des comptes consolidés, il incombe à l'organe de gestion de l'ASBL GESTION ET ACTION LIBERALE visée par l'article 22 de la loi du 4 juillet 1989 d'évaluer la capacité du parti politique à poursuivre ses activités, de fournir, le cas échéant, des informations relatives à la continuité de ses activités et d'appliquer le principe comptable de continuité des activités, sauf si l'organe de gestion a l'intention de mettre le parti politique en liquidation ou de cesser ses activités ou s'il ne peut envisager une autre solution alternative réaliste.



Responsabilités du réviseur d'entreprises relatives à l'audit des comptes consolidés

Nos objectifs sont d'obtenir l'assurance raisonnable que les comptes consolidés pris dans leur ensemble ne comportent pas d'anomalies significatives, que celles-ci proviennent de fraudes ou résultent d'erreurs, et d'émettre un rapport d'audit contenant notre opinion. L'assurance raisonnable correspond à un niveau élevé d'assurance, qui ne garantit toutefois pas qu'un audit réalisé conformément aux normes ISA permettra de toujours détecter toute anomalie significative existante. Les anomalies peuvent provenir de fraudes ou résulter d'erreurs et sont considérées comme significatives lorsqu'il est raisonnable de s'attendre à ce que, prises individuellement ou en cumulé, elles puissent influencer les décisions économiques que les utilisateurs des comptes consolidés prennent en se fondant sur ceux-ci.

Dans le cadre d'un audit réalisé conformément aux normes ISA et tout au long de celui-ci, nous exerçons notre jugement professionnel et faisons preuve d'esprit critique. En outre :

- nous identifions et évaluons les risques que les comptes consolidés comportent des anomalies significatives, que celles-ci proviennent de fraudes ou résultent d'erreurs, définissons et mettons en œuvre des procédures d'audit en réponse à ces risques, et recueillons des éléments probants suffisants et appropriés pour fonder notre opinion. Le risque de non-détection d'une anomalie significative provenant d'une fraude est plus élevé que celui d'une anomalie significative résultant d'une erreur, car la fraude peut impliquer la collusion, la falsification, les omissions volontaires, les fausses déclarations ou le contournement du contrôle interne ;
- nous prenons connaissance du contrôle interne pertinent de l'entité consolidante pour l'audit afin de définir des procédures d'audit appropriées en la circonstance, mais non dans le but d'exprimer une opinion sur l'efficacité du contrôle interne du parti politique;
- nous apprécions le caractère approprié des méthodes comptables retenues et le caractère raisonnable des estimations comptables faites par l'organe de gestion, de même que des informations les concernant fournies par ce dernier;
- nous concluons quant au caractère approprié de l'application par le parti politique du principe comptable de continuité des activités et, selon les éléments probants recueillis, quant à l'existence ou non d'une incertitude significative liée à des événements ou situations susceptibles de jeter un doute important sur la capacité du parti politique à poursuivre ses activités. Si nous concluons à l'existence d'une incertitude significative, nous sommes tenus d'attirer l'attention des lecteurs de notre rapport d'audit sur les informations fournies dans les comptes consolidés au sujet de cette incertitude ou, si ces informations ne sont pas adéquates, d'exprimer une opinion modifiée. Nos conclusions s'appuient sur les éléments probants recueillis jusqu'à la date de notre rapport d'audit. Cependant, des situations ou événements futurs pourraient conduire le parti politique à cesser ses activités ;
- nous apprécions la présentation d'ensemble, la structure et le contenu des comptes consolidés et évaluons si les comptes consolidés reflètent les opérations et événements sous-jacents d'une manière telle qu'ils en donnent une image fidèle ;
- nous recueillons des éléments probants suffisants et appropriés concernant les informations financières des entités ou activités du parti politique pour exprimer une opinion sur les comptes consolidés. Nous sommes responsables de la direction, de la supervision et de la réalisation de l'audit au niveau du parti politique.



Nous communiquons à l'organe de gestion notamment l'étendue des travaux d'audit et le calendrier de réalisation prévus, ainsi que les constatations importantes relevées lors de notre audit, y compris toute faiblesse significative dans le contrôle interne.

AUTRES OBLIGATIONS LÉGALES ET RÉGLEMENTAIRES

Responsabilités de l'organe de gestion

L'organe de gestion est responsable de la préparation et du contenu du rapport financier, du respect des dispositions légales et réglementaires applicables à la tenue de la comptabilité ainsi que du respect de la loi du 4 juillet 1989.

Responsabilités du réviseur d'entreprises

Dans le cadre de notre mission et conformément à la norme belge complémentaire (version révisée 2020) aux normes internationales d'audit (ISA) applicables en Belgique, notre responsabilité est de vérifier, dans tous leurs aspects significatifs, le respect de certaines dispositions légales et réglementaires.


Mentions relatives à l'indépendance

Notre cabinet de révision n'a pas effectué de missions incompatibles avec le contrôle légal des comptes annuels et est resté indépendant vis-à-vis du Parti politique au cours de notre mission.

Autres mentions

- Le rapport financier, tel que défini à l'article 23 de la loi du 4 juillet 1989 et dont les comptes consolidés font partie, traite des informations requises par la loi, concorde dans tous ses aspects significatifs avec les comptes consolidés et ne comprend pas d'incohérences significatives par rapport aux informations dont nous avons eu connaissance dans le cadre de notre mission.
- Sans préjudice d'aspects formels d'importance mineure, les comptes consolidés ont été établis conformément aux dispositions réglementaires.
- L'organisation administrative et comptable de l'ASBL GESTION ET ACTION LIBERALE (l'entité consolidante) s'est avérée suffisante pour permettre d'établir les comptes consolidés.
- Conformément à l'annexe de la loi du 4 juillet 1989, le rapport financier du MR en son annexe 1 reprend le rapport du conseil d'administration et fournit des informations qui sont susceptibles de favoriser la compréhension de la situation financière et des résultats ainsi que la comparabilité des comptes consolidés.

Fait à Bruxelles, le 23 juin 2025


BE AUDIT SRL
représentée par
Amaury STAS DE RICHELLE
Réviseur d'entreprises

ANNEXE 1.

**RAPPORT DU CONSEIL D'ADMINISTRATION SUR
LES COMPTES CONSOLIDES**

RAPPORT DU CONSEIL D'ADMINISTRATION (comptes consolidés)

ANNEXE 1. RAPPORT DU CONSEIL D'ADMINISTRATION

**RAPPORT DU CONSEIL D'ADMINISTRATION
SUR LES COMPTES ANNUELS CONSOLIDES AU 31 DECEMBRE 2024
DU MR.**

Mesdames, Messieurs,

La Loi du 4 juillet 1989 sur la comptabilité ouverte des partis politiques nous oblige à établir des comptes consolidés.

L'article 1er de ladite loi a défini de manière claire la notion de parti politique et de composantes d'un parti politique.

Le conseil d'administration de GAL tenu le 21 février 2000 a arrêté le périmètre de consolidation qui a été communiqué aux Présidents de la commission de contrôle. Ce périmètre comportait 53 entités entrant dans le champ d'application de l'article 1er précité.

Ces 53 entités formaient le périmètre de consolidation initial du parti "MR", soit 4 entités pour le FDF, 1 entité pour le MCC et 48 entités pour le MR (anciennement le PRL).

Le périmètre de consolidation défini en février 2000 a évolué comme suit au cours du temps :

	Retraits	Entrées	Nombre d'entité consolidées
2000			53
2001	4	0	49
2002	1	1	49
2003	1	1	49
2004	0	4	53
2005	0	0	53
2006	20	1	34
2007	4	0	30
2008	4	0	26
2009	3	0	23
2010	0	1	24
2011	3	1	22
2012	2	0	20
2013	0	0	20
2014	0	0	20
2015	0	0	20
2016	0	0	20
2017	1	0	19
2018	0	0	19
2019	0	0	19
2020	0	0	19
2021	0	0	19
2022	0	0	19
2023	0	0	19
2024	0	0	19

RAPPORT DU CONSEIL D'ADMINISTRATION (comptes consolidés)

Au total, **au 31.12.2024**, nous avons 19 ASBL actives.

L'entité consolidante est l'**ASBL GAL**. Il s'agit de l'ASBL reconnue en vertu de l'article 22 de la loi du 4 juillet 1989.

*
* *

Dans la mesure où le périmètre de consolidation n'a pas changé, les comptes consolidés de 2024 restent comparables avec ceux de 2023.

Les comptes consolidés 2024 qui vous sont présentés affichent un **total bilantaire** de **14.403.088,29 €** contre **19.081.152,29 €** en 2023 et le compte de résultats affiche un **mali consolidé** de **1.163.384,44 €** en 2024 contre un mali de **113.338,88 €** en 2023.

Schématiquement, le **bilan** se présente comme suit :

ACTIF	(en euro)		Ecart
	2024	2023	
Frais d'établissement	0	0	0
Immobilisations incorporelles	43.529	28.369	15.159
Immobilisations corporelles	7.687.953	8.070.724	-382.771
Immobilisations financières	1.536.333	1.533.981	2.352
Créances à plus d'un an	0	0	0
Stock et commandes en cours d'exécution	0	18.161	-18.161
Créances à un an au plus	589.306	621.897	-32.592
Placements de trésorerie	1.287.124	4.263.589	-2.976.465
Valeurs disponibles	3.127.144	4.372.038	-1.244.894
Comptes de régularisation	131.700	172.393	-40.693
TOTAL	14.403.088	19.081.152	-4.678.064

PASSIF	(en euro)		Ecart
	2024	2023	
Fonds social	9.367.725	10.531.110	-1.163.384
Plus-value de réévaluation	0	0	0
Résultat reporté	0	0	0
Subsides en capital	43.696	1.275	42.420
Provisions pour risques et charges	40.000	3.055.086	-3.015.086
Dettes à plus d'un an	2.749.427	3.149.163	-399.736
Dettes à un an au plus	1.839.167	1.626.162	213.005
Comptes de régularisation	363.073	718.356	-355.283
TOTAL	14.403.088	19.081.152	-4.678.064

RAPPORT DU CONSEIL D'ADMINISTRATION (comptes consolidés)

Schématiquement, le **compte de résultats** se présente comme suit:

	2024	2023
I. PRODUITS SUR ACTIVITES COURANTES	11.227.922	9.717.779
A. Contributions publiques belges (Annexe VI)	9.153.953	7.856.769
B. Autres contributions		
0. Entités liées consolidées	0	0
1. Entités liées non consolidées	11.135	0
2. Mandataires	336.939	294.425
3. Autres (annexe VII)	3.500	8.400
C. Cotisations des membres (Annexe VIII)	443.519	369.298
D. Revenus du patrimoine immobilier	2.214	2.214
E. Recettes de manifestations, de publications et de publicité	496.274	380.502
F. Dons, donations ou legs de personnes physiques	1.083	394
G. Produits divers (annexe IX)	779.306	805.778
II. CHARGES SUR ACTIVITES COURANTES	12.330.531	9.856.742
A 1. Approvisionnements et commandes en cours	23.704	12.075
A 2. Dotations		
0. Entités liées consolidées	0	0
1. Entités liées non consolidées	170.236	119.564
2. Mandataires	22.591	20.969
3. Autres (annexe X)	0	0
B. Services et biens divers		
1. Charges relatives aux bâtiments	424.493	358.780
2. Charges de fonctionnement administratif	2.675.119	2.449.717
3. Charges de publications	91.313	65.407
4. Charges de publicité, de propagande, d'assemblées, y compris les charges électorales (annexe XI)	7.237.475	1.949.483
5. Charges diverses	695.153	575.052
C. Charges de personnel (annexe XII)	2.987.571	3.064.703
D. Amortissements et réductions de valeur sur frais d'établissement, sur immobilisations incorporelles et corporelles	910.512	797.646
E. Réductions de valeurs sur stocks et sur créances sur activités courantes	-25.000	0
F. Provisions pour risques et charges (Dotation +, utilisation -, reprises -)	-3.015.086	335.086
G. Autres charges sur activités courantes	132.451	108.259
H. Charges portées à l'actif (annexes I, II et XI) (-)	0	0
III. RESULTAT COURANT AVANT RESULTAT FINANCIER	-1.102.610	-138.963
IV. PRODUITS FINANCIERS	63.076	81.761
V. CHARGES FINANCIERES	-84.881	-74.578
VI. RESULTAT COURANT APRES RESULTAT FINANCIER	-1.124.415	-131.780
VII. PRODUITS EXCEPTIONNELS (annexe XIII)	23.537	23.919
VIII. CHARGES EXCEPTIONNELLES (annexe XIV)	-56.998	-864
IX. IMPOTS SUR LE RESULTAT (+) (-)	-5.509	-4.614
X. RESULTAT DE L'EXERCICE		
A. Boni de l'exercice	0	0
B. Mali de l'exercice (-)	-1.163.384	-113.339

RAPPORT DU CONSEIL D'ADMINISTRATION (comptes consolidés)

Les commentaires suivants peuvent être apportés :

ACTIF

Le total bilantaire passe de 19.081.152 € en 2023 à 14.403.088 € en 2024.

La variation de 4.678.064 € entre 2023 et 2024 se justifie principalement comme suit :

- diminution des actifs immobilisés - 366.(000)
- diminution des créances - 32.(000)
- diminution des placements de trésorerie et valeurs disponibles - 4.261.(000)

L'actif est principalement représenté par les immobilisations corporelles pour un total de 7.688.(000) € soit quelque 53 % du total bilantaire contre 42 % en 2023.

Les immobilisations corporelles sont constituées principalement par notre siège social à l'avenue de la Toison d'Or à Bruxelles et les autres bâtiments utilisés par certaines composantes du parti.

Le total des investissements corporels consolidés en 2024 atteint 510.(000) €, principalement investi dans des aménagements, du mobilier et du matériel roulant.

Les immobilisations financières (participations et créances sur une société immobilière) représentent 1.536.(000) € soit 10,6 % du total bilantaire contre 8,0% en 2023.

Les placements de trésorerie et les valeurs disponibles s'élèvent ensemble à 4.414.(000) € contre 8.636.(000) € en 2023. Cela représente 30 % du total bilantaire contre 45% en 2023.

Les créances à un an au plus, le stock et les comptes de régularisation représentent le solde du total bilantaire, soit 5,0 % du total bilantaire contre 4,2% en 2023.

PASSIF

Les capitaux propres consolidés représentent 9.411.421 € soit 65 % du total bilantaire en 2024 contre 10.532.385 € soit 55 % du total bilantaire en 2023. L'évolution s'analyse comme suit :

	Montant
Fonds propres au 31/12/2023	10.532.385
Résultat de l'exercice 2024	-1.163.384
Subsides en capital - variation	42.420
	9.411.421

Les dettes financières envers les établissements de crédits atteignent 2.989.797 € soit 20,7% du total bilantaire en 2024 contre 3.387.073 € soit 17,7 % du total bilantaire en 2023. Les dettes financières financent les immobilisations corporelles et financières détenues par le MR. Elles ont diminué selon les plans de remboursement des emprunts concernés.

RAPPORT DU CONSEIL D'ADMINISTRATION (comptes consolidés)

Les provisions atteignent 40.000 € à fin 2024 contre 3.055.086 € à fin 2023. L'évolution s'analyse comme suit:

	Montant
Provisions au 31/12/2023	3.055.086
Dotation aux provisions en 2024	0
Reprise de provisions en 2024	-3.015.086
Provisions au 31/12/2024	40.000

La reprise de 3.015.086 € concerne la facturation en 2024 de frais de pré-campagnes et campagnes électorales couverts par les montants provisionnés précédemment à hauteur de 2.315.086 € et la reprise de la provision de 700.000 € constituée pour couvrir le risque financier dans le cadre du litige qui opposait le FDF au MR.

Les dettes sur activités courantes augmentent de 278.(000) € par rapport à 2023.

Les dettes sociales, fiscales et salariales représentent le reste du total bilantaire et ne suscitent pas de commentaire particulier.

COMPTE DE RESULTATS

Le total des produits sur activités courantes s'est élevé à **11.227.921,92 €** dont les contributions publiques belges représentent à elles seules **9.153.953,29 €** (en 2022 : 7.856.769 €) soit 81 % de nos ressources.

Les cotisations des mandataires représentent **336.938,70 €** soit 3,0 % de nos ressources tandis que les cotisations des membres atteignent **443.518,79 €** soit 3,9 % de nos ressources.

L'ensemble de ces trois éléments contribuent pour +/- 90 % des ressources du parti.

Le total des charges sur activités courantes s'est élevé à **12.330.531,46 €** dont la répartition se résume notamment par les principales rubriques suivantes :

	2.024		2.023	
Charges de publicité, propagande et charges électorales	7.237.475		1.949.483	
Dotation/Reprise (en -) de provision campagne électorale	-2.315.086		335.086	
	4.922.389	66,97%	2.284.569	31,08%
Charges de fonctionnement administratif	2.675.119	36,40%	2.449.717	33,33%
Charges relatives aux bâtiments	424.493	5,78%	358.780	4,88%
Charges de publication	91.313	1,24%	65.407	0,89%
Frais de personnel	2.987.571	40,65%	3.064.703	41,70%
Amortissements	910.512	12,39%	797.646	10,85%

Les charges de publicité, propagande, d'assemblées et charges électorales sont supérieures à celles enregistrées en 2023 en raison de l'organisation des élections durant l'année 2024.

Le total des produits financiers atteint **63.077,55 €** (contre 81.761,09 € en 2023) tandis que le total des charges financières s'élève à **84.880,82 €** (contre 74.578,04 € en 2023).

Le total des produits exceptionnels atteint **23.537,18 €** (contre 23.919,22 € en 2023) tandis que le total des charges exceptionnelles s'élève à **56.997,68 €** (contre 864,25 € en 2023).

RAPPORT DU CONSEIL D'ADMINISTRATION (comptes consolidés)

Le **résultat consolidé** de l'exercice 2024 affiche un mali de **1.163.384,44 €** contre un mali de 113.338,88 € en 2023.

*
* *

Nous vous proposons de prendre acte des comptes consolidés tels qu'ils vous sont présentés après que vous ayez pris connaissance du rapport de notre commissaire sur ces comptes.

*
* *

Nous vous soumettons également le rapport financier établi conformément à l'article 23 de la loi du 4 juillet 1989 et ses annexes et selon le modèle arrêté par la commission de contrôle.

Ce rapport financier, accompagné du rapport révisoral du réviseur d'entreprises, sera communiqué pour le 30 juin prochain au plus tard au Président de la Chambre.

Il s'agit du document légal qui sera ensuite soumis à la Commission de contrôle en même temps que les rapports financiers des autres partis politiques.

*
* *

Nous tenons à remercier l'ensemble des collaborateurs et amis qui durant toute l'année 2024 ont contribué et rendu possible la réalisation des objectifs de notre parti.

Fait à Bruxelles, le 23 juin 2025.

Pour le Conseil d'administration de l'ASBL GAL

Pierre BOUCHER
Trésorier



Georges-Louis BOUCHEZ
Président

