

CHAMBRE DES REPRÉSENTANTS
DE BELGIQUE

2 juillet 2021

COMMISSION DE CONTRÔLE
DES DÉPENSES ÉLECTORALES ET
DE LA COMPTABILITÉ
DES PARTIS POLITIQUES

**Loi du 4 juillet 1989 relative à la limitation et
au contrôle des dépenses électorales
engagées pour l'élection de la Chambre
des représentants, ainsi qu'au financement
et à la comptabilité ouverte
des partis politiques**

**PUBLICATION
des rapports financiers
sur la comptabilité des partis politiques
et de leurs composantes
(exercice 2020)**

VOLUME IV

SOMMAIRE Pages

11. cdH	1637
12. DéFI	1865

BELGISCHE KAMER VAN
VOLKSVERTEGENWOORDIGERS

2 juli 2021

CONTROLECOMMISSIE BETREFFENDE
DE VERKIEZINGSUITGAVEN EN
DE BOEKHOUDING VAN
DE POLITIEKE PARTIJEN

**Wet van 4 juli 1989 betreffende de beperking
en de controle van de verkiezingsuitgaven
voor de verkiezing van de Kamer van
volksvertegenwoordigers, de financiering en
de open boekhouding
van de politieke partijen**

**PUBLICATIE
van de financiële verslagen over
de boekhouding van de politieke partijen
en hun componenten
(boekjaar 2020)**

DEEL IV

INHOUD Blz.

11. cdH	1637
12. DéFI	1865

N-VA	: Nieuw-Vlaamse Alliantie
Ecolo-Groen	: Ecologistes Confédérés pour l'organisation de luttes originales – Groen
PS	: Parti Socialiste
VB	: Vlaams Belang
MR	: Mouvement Réformateur
CD&V	: Christen-Democratisch en Vlaams
PVDA-PTB	: Partij van de Arbeid van België – Parti du Travail de Belgique
Open Vld	: Open Vlaamse liberalen en democraten
sp.a	: socialistische partij anders
cdH	: centre démocrate Humaniste
DéFI	: Démocrate Fédéraliste Indépendant
INDEP-ONAFH	: Indépendant - Onafhankelijk


<i>Abréviations dans la numérotation des publications:</i>		<i>Afkorting bij de numerering van de publicaties:</i>	
DOC 55 0000/000	Document de la 55 ^e législature, suivi du numéro de base et numéro de suivi	DOC 55 0000/000	Parlementair document van de 55 ^e zittingsperiode + basisnummer en volgnummer
QRVA	Questions et Réponses écrites	QRVA	Schriftelijke Vragen en Antwoorden
CRIV	Version provisoire du Compte Rendu Intégral	CRIV	Voorlopige versie van het Integraal Verslag
CRABV	Compte Rendu Analytique	CRABV	Beknopt Verslag
CRIV	Compte Rendu Intégral, avec, à gauche, le compte rendu intégral et, à droite, le compte rendu analytique traduit des interventions (avec les annexes)	CRIV	Integraal Verslag, met links het definitieve integraal verslag en rechts het vertaald beknopt verslag van de toespraken (met de bijlagen)
PLEN	Séance plénière	PLEN	Plenum
COM	Réunion de commission	COM	Commissievergadering
MOT	Motions déposées en conclusion d'interpellations (papier beige)	MOT	Moties tot besluit van interpellaties (beigekleurig papier)

cdH

**RAPPORT FINANCIER RELATIF AU PARTI POLITIQUE
CENTRE DEMOCRATE HUMANISTE
ET DE SES COMPOSANTES.**

Conformément à l'article 24 de la loi du 4 juillet 1989 relative à la limitation et au contrôle des dépenses électorales engagées pour l'élection de la Chambre des représentants, au financement et à la comptabilité ouverte des partis politiques, le présent rapport est adressé au Président de la Chambre des représentants et à la Commission de contrôle. La liste des composantes ainsi que les comptes consolidés ont été arrêtés par le Conseil d'administration de l'ASBL Action Solidaire.

Fait à Bruxelles, le 24 juin 2021.



John Philip LEWIS,
Administrateur délégué.

1. Identification du parti et de ses composantes.

1.1 Action Solidaire

Dénomination de l'entité : Action Solidaire

Forme juridique : ASBL - N° d'entreprise : 414.915.619

Lieu du siège social : rue du Commerce, 123 à 1000 BRUXELLES

Objet social : Suivant l'article 3 des statuts, l'association a pour objet de promouvoir l'étude, la formation, l'information et l'action dans le domaine politique.

Elle peut faire toutes opérations généralement quelconques nécessaires ou utiles à la poursuite de son objet social.

Composition de l'organe de gestion

BROTCORNE Christian, retraité, rue de Condé, 33 à 7900 LEUZE-ENHAINAUT, Président
LEWIS John Philip, retraité, Hermansstraat, 1/32 à 2570 DUFFEL, Administrateur délégué
ANTOINE André, parlementaire, rue Jausselette, 19 à 1360 PERWEZ
DESQUESNES François, parlementaire, Chemin des Fontaines, 3 à 7061 SOIGNIES, Président
FREMAULT Céline, parlementaire, avenue de Boetendael, 74 à 1180 BRUXELLES
FONCK Catherine, parlementaire, Chaussée Romaine, 42 à 7080 NOIRCHAIN
GREOLI Alda, parlementaire, Avenue du Luxembourg, 1/51 à 4020 LIEGE

Composition de l'organe de contrôle

SAINTENOY, COMHAIRE & CO, rue J. d'Andrimont, 33/062 à 4000 LIEGE, Commissaire

1.2 CPCP

Dénomination de l'entité : CPCP

Forme juridique : ASBL - N° d'entreprise : 409.117.690

Lieu du siège social : rue des Deux Eglises, 45 à 1000 BRUXELLES

Objet social : Suivant l'article 3 des statuts, l'association a pour objet de contribuer à la mise en place des conditions permettant l'exercice, par le plus grand nombre et en conscience, de la citoyenneté responsable, en favorisant la connaissance et l'utilisation des mécanismes de participation à la vie sociale, culturelle, économique et politique, et ce, en s'inspirant particulièrement des valeurs de l'humanisme démocratique et du personnalisme communautaire. A cet effet, l'association a pour objet de développer, au départ des constats opérés par ses membres, des programmes d'information, de formation et d'animation destinés à procurer les instruments d'actions personnelles et collectives les plus aptes à améliorer les situations analysées singulièrement par une attention privilégiée aux personnes et aux groupes qui connaissent une situation de marginalisation ou d'exclusion

L'association est également en charge de la récolte, la conservation, l'inventorisation ainsi que la mise en valeur des archives du mouvement social-chrétien et démocrate humaniste, en particulier du cdH et de ses composantes

Composition de l'organe de gestion

LEWIS John Philip, retraité, Hermansstraat, 1/32 à 2570 DUFFEL, Administrateur délégué
ALBARELLO Luc, directeur de société, Rue des Cerisiers, 18 à 1490 SOUT-SAINTE-ETIENNE
de SAUVAGE Gauthier, employé, rue du Pont des Pages, 58 à 5031 GRAND-LEEZ
du BUS André, retraité, Chaussée Saint-Pierre, 58 à 1040 BRUXELLES
LAMBRECHTS Bemadette, employée, Rue du Vivier, 23 à 6680 MELLIER
MATZ Vanessa, parlementaire, rue du Moulin, 1 à 4920 AYWAILLE
MERNIER Jean, retraité, rue du Chêne, 49 à 1360 THOREMBAIS-LES-BEGUINES
NYSSSEN Marie, employée, Avenue Eugène Demoler, 41 à 1030 BRUXELLES

Composition de l'organe de contrôle

SAINTENOY, COMHAIRE & CO, rue J. d'Andrimont, 33/062 à 4000 LIEGE, Commissaire

1.3 Unio

Dénomination de l'entité : Unio

Forme juridique : ASBL - N° d'entreprise : 410.810.044

Lieu du siège social : rue des Deux Eglises, 41 à 1000 BRUXELLES

Objet social : Suivant l'article 3 des statuts, l'association a pour objet de pourvoir, de la façon la plus large, aux intérêts matériels du Centre Démocrate Humaniste.

De même, l'association peut accomplir tous les actes se rapportant directement ou indirectement à son but ; elle peut prêter son concours et s'intéresser à toute activité proche de son but ; elle peut posséder à cet effet, soit en jouissance, soit en pleine propriété, tous les biens meubles ou immeubles

Composition de l'organe de gestion

THISSEN René, retraité, route de Falize, 2D à 4960 MALMEDY, Président
LEWIS John Philip, retraité, Hermansstraat, 1/32 à 2570 DUFFEL, Administrateur délégué
CORBISIER Anne-Marie, retraitée, rue des Eglantines, 20 à 6110 MONTIGNY-LE-TILLEUL
LEBRUN Michel, retraité, rue E. Defraire, 43 à 5670 TREIGNES
NOTHOMB Charles-Ferdinand, retraité, rue du Paradis, 1 à 6720 HABAY-LA-NEUVE
WINTGENS Pierre, retraité, route de Dolain, 17 à 4837 BAELEN

Composition de l'organe de contrôle

Néant

1.4 cdH Arrondissement d'Arlon

Dénomination de l'entité : cdH Arrondissement d'Arlon

Forme juridique : ASBL - N° d'entreprise : 457.775.266

Lieu du siège social : Rue du Vallon, 47 à 6700 ARLON

Objet social : Suivant l'article 3 des statuts, l'association a pour objet de promouvoir l'étude, la formation, l'information et l'action dans le domaine politique, au niveau de l'arrondissement dans lequel elle a son siège Elle peut faire toutes opérations généralement quelconques nécessaires à la poursuite de son objet social

Composition de l'organe de gestion

DENIS Joëlle, indépendante, Rue du Vallon, 47 à 6700 ARLON, Présidente
KIRSCH Christiane, fonctionnaire, rue des Cerisiers, 17 à 6780 MESSANCY, Vice-Présidente
LARDOT Isabelle, employée, Chemin de Michelberg, 13 à 6790 AUBANGE, Trésorière
GAILLARD-FRISQUE Chantal, employée, Rue de la Cour, 30 à 6792 RACHECOURT
ZEIPPEN Laetitia, fonctionnaire, Rue de Stockem, 48 à 6700 TOERNICH
THEIS Jean-Marie, employé, Rue Basse, 7 à 6781 SELANGE
GEORGES Jean-François, employé, Mont des Chèvres, 323 à 6717 NOTHOMB
BRIAMONT Philippe, employé, Rue de Tintange, 4 à 6630 GRUMELANGE
KERGER Andrée, retraitée, Avenue Patton, 180 à 6700 ARLON

Composition de l'organe de contrôle

Néant

1.5 cdH Arrondissement d'Ath

Dénomination de l'entité : Centre Démocrate Humaniste de l'arrondissement de Ath

Forme juridique : ASBL - N° d'entreprise : 457.705.980

Lieu du siège social : rue de Brantignies, 10 à 7800 ATH

Objet social : Suivant l'article 3 des statuts, l'association a pour objet de promouvoir l'étude, la formation, l'information et l'action dans le domaine politique, au niveau de l'arrondissement dans lequel elle a son siège social. L'association peut accomplir tous les actes se rapportant directement ou indirectement à son objet. Elle peut notamment prêter son concours et s'intéresser à toutes activités similaires à son objet.

Composition de l'organe de gestion

DELITTE Jean-Pierre, retraité, Buquet, 5 à 7911 FRASNES, Président
DAUBIE Patrick, employé, rue des Ecoles, 8 à 7864 DEUX-ACREN, Vice-Président
VANDERROOST Etienne, retraité, Chaussée de Brunehault, 58 à 7830 HOVES-SILLY, Secrétaire
NIEZEN Michel, indépendant, Chaussée de Mons, 38 à 7940 BRUGELETTE, Trésorier
QUINTIN Fernand, fonctionnaire, rue à Blanc Pain, 26 à 7973 STAMBRIGES
LIMBOURG Freddy, employé, rue Wastine, 2 à 7830 SILLY
VANDERSTICHELEN Marc, retraité, Petit Parc, Avenue Albert 1er à 7850 ENGHEN
PIERQUIN Samuel, fonctionnaire, rue de Vienne, 11 à 7800 ATH
BOITTE Alexandre, fonctionnaire, rue Docteur André, 59 à 7890 ELLEZELLES

Composition de l'organe de contrôle

Néant

1.6 cdH Arrondissement de Bastogne

Dénomination de l'entité : Action Solidaire Bastogne

Forme juridique : ASBL - N° d'entreprise : 458.242.054

Lieu du siège social : Route de Marche, 159A à 6600 BASTOGNE

Objet social : Suivant l'article 3 des statuts, l'association a pour objet de promouvoir l'étude, la formation, l'information et l'action dans le domaine politique, au niveau de l'arrondissement dans lequel elle a son siège L'association peut accomplir tous les actes se rapportant directement ou indirectement à son objet. Elle peut notamment prêter son concours et s'intéresser à toutes activités similaires à son objet.

Composition de l'organe de gestion

PETIT Guy, employé, Luzery, 87 à 6600 BASTOGNE, Président
MATHU Christian, fonctionnaire, rue de la Petite Boverie, 8 à 6600 BASTOGNE
BONNET Coralie, employée, Rue Tasiaux, 2A2 à 6600 BASTOGNE
Chemin de Renvai, 38 à 6600 BASTOGNE
GROMMEN Yasmine, employée, Recogne, 39 à 6600 BASTOGNE
LEONARD Véronique, employée, Rettigny, 29B à 6673 GOUVY

Composition de l'organe de contrôle

Néant

1.7 cdH Arrondissement de Bruxelles

Dénomination de l'entité : Bruxelles Action - N° d'entreprise : 455.983.043

Forme juridique : ASBL

Lieu du siège social : rue des Deux Eglises, 41 à 1000 BRUXELLES

Objet social : Suivant l'article 4 des statuts, l'association a pour but de promouvoir l'étude, la formation, l'information et l'action dans le domaine politique, au niveau de l'arrondissement dans lequel elle a son siège social. L'association peut accomplir tous les actes se rapportant directement ou indirectement à son but social. Elle peut notamment prêter son concours et s'intéresser à toutes activités similaires à son but social.

Composition de l'organe de gestion

de BEUKELAERE Christophe, parlementaire, rue François Gay, 237 à 1150 BRUXELLES
MICHEL Jacques, retraité, rue de la Marjolaine, 16 à 1120 BRUXELLES
NYSSSENS Marie, employée, avenue Eugène Demolder, 41 à 1030 SCHAERBEEK
SELIMAJ Alketa, employée, avenue Seghers, 113 à 1081 KOEKELBERG

Composition de l'organe de contrôle

Néant

1.8 cdH Arrondissement de Charleroi

Dénomination de l'entité : cdH Arrondissement de Charleroi

Forme juridique : ASBL - N° d'entreprise : 457.594.629

Lieu du siège social :Boulevard Tirou, 163, huitième étage à 6000 CHARLEROI

Objet social : Suivant l'article 3 des statuts, l'association a pour objet de promouvoir l'étude, la formation, l'information et l'action dans le domaine politique, au niveau de l'arrondissement de Charleroi. Elle peut faire toutes opérations généralement quelconques nécessaires ou utiles à la poursuite de son objet social.

Composition de l'organe de gestion

CHARLIER Philippe, fonctionnaire, rue Bancu, 37 à 6250 AISEAU PRESLES, Président
BUDA Caroline, employée, rue de Morelmont, 8 à 6181 GOUY-LEZ-PIETON, Vice-Présidente
MATAGNE Julien, parlementaire, rue Gaston le Bon, 1 à 6280 GERPINNES, Vice-Président
GHISLAIN François, fonctionnaire, rue Saint Charles, 9 à 6061 MONTIGNIES-SUR-SAMBRE, Secrétaire-Trésorier
SALVI Véronique, indépendant, rue Massart, 61 à 6031 MONCEAU-SUR-SAMBRE
FONTEYNE Sébatien, employé, rue Barbieux, 71 à 6030 MONCEAU-SUR-SAMBRE
TOUSSAINT Edouard, pensionné, rue de Velaine, 30 à 6224 WANFERCEE-BAULET

Composition de l'organe de contrôle

Néant

1.9 cdH de l'Arrondissement de Dinant

Dénomination de l'entité : cdH de l'Arrondissement de Dinant

Forme juridique : ASBL - N° d'entreprise : 457.905.722

Lieu du siège social : Rue de la Genette, 76 à 5570 BEAURAING

Objet social : Suivant l'article 4 des statuts, l'association a pour but de promouvoir l'étude, la formation, l'information et l'action dans le domaine politique, au niveau de l'arrondissement dans lequel elle a son siège
L'association pourra posséder, acquérir, prendre ou donner en location tous biens meubles et immeubles nécessaires à la réalisation de son objet et, au besoin, emprunter et hypothéquer.
Elle peut poser tous actes se rapportant directement ou indirectement à cet objet

Composition de l'organe de gestion

NAOME Lionel, indépendant, Rue de la Montagne, 35 à 5500 DINANT, Président
TATON Bénédicte, fonctionnaire, Rue Cherombou, 2C à 5370 HAVELANGE, Vice-Président
ROUARD Nicolas, employé, Route de Wiesme, 8 à 5560 HOUYET, Vice-Président
NICOLAÍ Eveline, employée, Rue du Herdier, 145 à 5550 VRESSE-SUR-SEMOIS, Secrétaire
MOREAU Pierre, fonctionnaire, Rue de la Genette, 76 à 5570 BEAURAING, Trésorier
BASTIN Christophe, parlementaire, Rue Haute, 1 à 5524 GERIN
DISPA Benoît, parlementaire, Rue du Paradis, 20 à 5030 GEMBLOUX
COLLINGE Michel, fonctionnaire, Rue Croix Evrard, 6 à 5370 VERLEE, Secrétaire
JOUAN Quentin, étudiant, Chemin de Lisogne, 8 à 5502 THYNES
GILMARD Mutien-Marie, retraité, Rue de la Gare, 144 à 5590 CINEY
MANIQUET Albert, retraité, rue de la Gare, 54 à 5580 EPRAVE

Composition de l'organe de contrôle

Néant

1.10 CSP Arrondissement d'Eupen

Dénomination de l'entité : CSP d'Eupen

Forme juridique : Association de fait

Lieu du siège social : Kaperberg, 6 à 4700 EUPEN

Objet social : pas de statuts

Composition de l'organe de gestion

FRANSSEN Jérôme, parlementaire, Am Driesch, 6 à 4730 RAEREN, Président
FRANKEN Jean-Claude, Asteneterstrasse, 62 à 4711 WALHORN, Trésorier

Composition de l'organe de contrôle

Néant

1.11 cdH Arrondissement de Huy-Waremme

Dénomination de l'entité : cdH arrondissement Huy-Waremme

Forme juridique : ASBL - N° d'entreprise : 644.451.568

Lieu du siège social : Avenue Edmond Leburton, 20A à 4300 WAREMME

Objet social : Suivant l'article 3 des statuts, l'association a pour objet de promouvoir l'étude, la formation, l'information et l'action dans le domaine politique, au niveau de l'arrondissement dans lequel elle a son siège social. L'association peut accomplir tous les actes se rapportant directement ou indirectement à son objet. Elle peut notamment prêter son concours et s'intéresser à toutes activités similaires à son but.

Composition de l'organe de gestion

FYON Thomas, employé, rue de la Gare, 9 à 4280 HANNUT, Président
KUNSCH Françoise, employée, rue Adolphe Bastin, 3 à 4500 HUY, Vice-Présidente
LEFEVRE Raphaël, employé, rue de Linsmeau, 13/2 à 4287 RACOUR, Vice-Président
DREYE Philippe, employée, Avenue Delchambre, 14/21 à 4500 HUY, Trésorier
JACQMIN Marie, employée, rue de l'Enfer, 14A à 4280 HANNUT
WATHELET Damien, employé, Bouresse, 1a à 4560 CLAVIER

Composition de l'organe de contrôle

Néant

1.12 cdH Arrondissement de Liège

Dénomination de l'entité : Action sociale chrétienne de l'Arrondissement de Liège

Forme juridique : ASBL - N° d'entreprise : 457.540.981

Lieu du siège social : Rue du Paradis, 104 à 4000 LIEGE

Objet social : Suivant l'article 3 des statuts, l'association a pour but de promouvoir l'étude, la formation, l'information et l'action dans le domaine politique, au niveau de l'arrondissement dans lequel elle a son siège social. L'association peut accomplir tous les actes se rapportant directement ou indirectement à son but. Elle peut notamment prêter son concours et s'intéresser à toutes activités similaires à son but.

Composition de l'organe de gestion

PIRMOLIN Vinciane, employée, Chaussée de Liège, 331 à 4460 GRACE-HOLLOGNE, Présidente
BAUSET Christian, indépendant, Rue Rouffa, 41 à 4400 FLEMALLE, trésorier
LEPONCE Mélanie, employée, Rue Mathieu Carpentier, 37 à 4920 AYWAILLE
ERNST Serge, employé, Allée des Sorbiers, 25 à 4671 HOUSSE

Composition de l'organe de contrôle

Néant

1.13 cdH Arrondissement de Marche

Dénomination de l'entité : ASBL Action Solidaire Marche

Forme juridique : ASBL - N° d'entreprise : 457.562.757

Lieu du siège social : Place Roi Albert, 5 à 6900 MARCHE-EN-FAMENNE

Objet social : Suivant l'article 3 des statuts, l'association a pour objet de promouvoir l'étude, la formation, l'information et l'action dans le domaine politique, au niveau de l'arrondissement dans lequel elle a son siège
L'association peut accomplir tous les actes se rapportant directement ou indirectement à son objet.
Elle peut notamment prêter son concours et s'intéresser à toutes activités similaires à son but.

Composition de l'organe de gestion

CHARLIER Nicolas, fonctionnaire, Rue Grande, 110/4 à 6971 CHAMPION, Président
SEPULT Vincent, indépendant, Rue Saint-Martin, 18 à 6960 MANHAY, trésorier
VANBELLIGEN Jean-Marie, notaire, rue du Centenaire, 7 à 6997 EREZEE, Secrétaire
DUJARDIN Myriam, employée, rue de Givet, 26 à 6940 DURBRUY
MASSARD Christian, indépendant, rue Victor Libert, 20 à 6900 MARCHE-EN-FAMENNE
PEREMANS Vincent, fonctionnaire, rue du Centre, 9 à 6950 GRUNE
HUBIN Pierre, retraité, rue du Châtegnier, 20 à 6960 HARRE-MANHAY
GILLARD Patrick, employé, rue des Fontaines, 6 à 6960 DOCHAMPS

Composition de l'organe de contrôle

Néant

1.14 cdH Arrondissement de Mons

Dénomination de l'entité : cdH arrondissement de Mons

Forme juridique : ASBL - N° d'entreprise : 457.703.606

Lieu du siège social : rue de Bertaimont, 42 à 7000 MONS

Objet social : Suivant l'article 4 des statuts, l'association a pour but de promouvoir l'étude, la formation, l'information et l'action dans le domaine politique, au niveau de l'arrondissement dans lequel à son siège.

L'association peut accomplir tous les actes se rapportant directement ou indirectement à son objet. Elle peut notamment prêter son concours et s'intéresser à toutes activités similaires à son but.

Composition de l'organe de gestion

PISTONE Lionel, employé, avenue Dr Schweitzer, 249 à 7340 COLFONTAINE, Président
BROUCKAERT Véronique, employée, rue d'Hanneton, 8 à 7300 BOUSSU, Vice-Présidente
BAURAIN Pascal, indépendant, Rue d'Ath, 6 à 7330 SAINT-GHISLAIN, Trésorier
DEBIEVE Thomas, employé, rue Alfred Defuisseaux, 95 à 7390 QUAREGNON, Secrétaire
DESPRETZ Fabrice, employé, chemin des Mésanges, 50 à 7080 FRAMERIES
DI ANTONIO Carlo, indépendant, Rue des Vainqueurs, 125 à 7370 DOUR
FONCK Catherine, parlementaire, Chaussée Romaine, 42 à 7080 NOIRCHAIN
GOSSELIN Dorothée, fonctionnaire, rue Robert Lestrade, 29 à 7332 SIRAUT
HOGNE Maurane, employée, rue Franklin Roosevelt, 47 à 7080 FRAMERIES
MEUNIER Opaline, employée, rue Taille Coleau, 42 à 7034 OBOURG
ROBERT Christian, employé, rue d'Obourg, 103 à 7000 MONS

Composition de l'organe de contrôle

Néant

1.15 cdH Arrondissement de Mouscron

Dénomination de l'entité : a.s.b.l. cdH - Arrondissement Mouscron-Comines

Forme juridique : ASBL - N° d'entreprise : 457.794.765

Lieu du siège social : Rue Saint-Pierre, 4 boîte 6 à 7700 MOUSCRON

Objet social : Suivant l'article 3 des statuts, l'association a pour objet de promouvoir l'étude, la formation, l'information et l'action dans le domaine politique, au niveau de l'arrondissement dans lequel elle a son siège. L'association peut accomplir tous les actes se rapportant directement ou indirectement à son objet. Elle peut notamment prêter son concours et s'intéresser à toutes activités similaires à son but.

Composition de l'organe de gestion

VRYGHEM Jean-Claude, retraité, Rue de Quevaucamps, 28 à 7711 DOTTIGNIES, Président
DESBUQUOIT Marie-Eve, Fonctionnaire, Chemin du Petit Bois, 1 à 7784 WARNETON, Vice-Présidente
VANDORPE Mathilde, parlementaire, rue du Labryrinthe, 130 à 7700 MOUSCRON, Vice-Présidente
DAELS André, retraité, rue du Calvaire, 150 à 7700 MOUSCRON, Secrétaire
LONCKE Geert, employé, rue du Purgatoire, 84 à 7700 MOUSCRON, Trésorier

Composition de l'organe de contrôle

Néant

1.16 cdH Arrondissement de Namur

Dénomination de l'entité : C.D.H. Arrondissement de Namur

Forme juridique : ASBL - N° d'entreprise : 457.782.491

Lieu du siège social : Place Saint-Aubain, 3 à 5000 NAMUR

Objet social : Suivant l'article 3 des statuts, l'association a pour objet de promouvoir l'étude, la formation, l'information et l'action dans le domaine politique, au niveau de l'arrondissement dans lequel elle a son siège Elle peut faire toutes opérations généralement quelconques nécessaires à la poursuite de son objet social.

Composition de l'organe de gestion

DETHIER Fabien, employé, rue de Graux, 5 à 5640 SAINT-GERARD, Président
BELIN Remi, employé, rue des Fripiers, 1/31 à 5000 NAMUR, Vice-Président
FAVRESSE Jean-François, fonctionnaire, rue Froidebisse, 5 à 5070 FOSSES-LA-VILLE, Trésorier
NOLET de BRAUWERE Augustin, avocat, rue de la Spaumerie, 14 à 5081 LA BRUYERE, Secrétaire
PLOMTEUX Christelle, fonctionnaire, rue de la Basse, 4/D à 5380 FERNELMONT
FRERE Luc, fonctionnaire, rue Alvaux, 33 à 5081 MEUX

Composition de l'organe de contrôle

Néant

1.17 cdH Arrondissement de Neufchâteau

Dénomination de l'entité : cdH Arrondissement de Neufchâteau

Forme juridique : ASBL - N° d'entreprise : 457.739.139

Lieu du siège social : Rue Croix Féau, 15 à 6870 SAINT-HUBERT

Objet social : Suivant l'article 3 des statuts, l'association a pour but de promouvoir l'étude, la formation, l'information et l'action dans le domaine politique, au niveau de l'arrondissement dans lequel elle a son siège. L'association peut accomplir tous les actes se rapportant directement ou indirectement à son objet. Elle peut notamment prêter son concours et s'intéresser à toutes activités similaires à son but. L'action de l'asbl peut également s'étendre à des activités culturelles et d'éducation permanente

Composition de l'organe de gestion

FRANCOIS Marcel, retraité, route du Champ Brigand, 2 à 6840 GRAPFONTAINE, Président
LAHAYE Marie, employée, rue Croix-Féau, 15 à 6870 SAINT-HUBERT, Secrétaire
GRUSELIN Roger, retraité, rue des Combattants, 47 à 6880 BERTIX, Trésorier
GOFFIN André-Marie, fonctionnaire, rue des Champs, 22 à 6800 LIBRAMONT, Vice-Présidente
HANNARD Marie-Eve, fonctionnaire, rue de la Croix, 16 à 6853 FRAMONT, Vice-Présidente

Composition de l'organe de contrôle

Néant

1.18 cdH Arrondissement du Brabant wallon

Dénomination de l'entité : Centre Démocrate Humaniste du Brabant Wallon

Forme juridique : ASBL - N° d'entreprise : 458.203.749

Lieu du siège social : Rue François, 29 à 1490 COURT-SAINT-ETIENNE

Objet social : Suivant l'article 3 des statuts, l'association a pour objet la gestion financière et patrimoniale du Centre Démocrate Humaniste du Brabant wallon.

Elle peut faire toutes opérations généralement quelconques nécessaires utiles à la poursuite de son objet social.

Composition de l'organe de gestion

ZOCASTELLO Jean Marc, fonctionnaire, chaussée de Mons, 390A à 1480 TUBIZE, Président
VANDERSTRAETEN Jérémie, employé, rue Armand Guerlache, 16 à 1367 AUTRE-EGLISE, trésorier
DESIRANT Anne-Françoise, fonctionnaire, Grand'rue, 49 à 1457 WHALIN-SAINT-PAUL, Secrétaire
ANTOINE André, parlementaire, rue de Jausselette, 19 à 1360 PERWEZ
GOES Benjamin, fonctionnaire, chaussée de Namur, 6 à 1320 BEAUVECHAIN

Composition de l'organe de contrôle

Néant

1.19 cdH Arrondissement de Philippeville

Dénomination de l'entité : La Maison du cdH

Forme juridique : ASBL - N° National : 453.499.348

Lieu du siège social : rue des religieuses, 5 à 5600 PHILIPPEVILLE

Objet social : Suivant l'article 3 des statuts, l'association a pour but de promouvoir l'étude, la formation, l'information et l'action dans le domaine politique, au niveau de l'arrondissement dans lequel elle a son siège Elle peut faire toutes opérations généralement quelconques nécessaires à la poursuite de son but social.

Composition de l'organe de gestion

LASSEAUX Stéphane, indépendant, Route de Philippeville, 81 à 5620 FLORENNES, Président
PERARD Mélanie, employée, Carrière du Parrain, 11 à 5660 PESCHE, Vice-Présidente
MAGIS Sabine, indépendante, Rue d'Aremberg, 42 à 5680 GIMNEE, Secrétaire
DETRAIT Jean-Pierre, indépendant, Avenue de Presle, 34 à 5600 PHILIPPEVILLE, trésorier
BASTIN Christophe, parlementaire, Rue Haute, 1 à 5524 GERIN
DELWART Pauline, étudiante, Rue du tilleul, 34 à 5630 DAUSSOIS
BURNET Philippe, fonctionnaire, Avenue des Sports, 7 à 5600 PHILIPPEVILLE
HALLOY Bruno, indépendant, Route de Rocroi, 69 à 5650 FRAIRE

Composition de l'organe de contrôle

Néant

1.20 cdH Arrondissement de Soignies

Dénomination de l'entité : cdH Arrondissement du Centre

Forme juridique : ASBL - N° d'entreprise : 457.510.396

Lieu du siège social : Rue Chanoine Scamure, 6 à 7060 SOIGNIES

Objet social : Suivant l'article 3 des statuts, l'association a pour but de promouvoir l'étude, la formation, l'information et l'action dans le domaine politique, au niveau de l'arrondissement dans lequel elle a son siège social. L'association peut accomplir tous les actes se rapportant directement ou indirectement à son objet. Elle peut notamment prêter son concours et s'intéresser à toutes activités similaires à son objet.

Composition de l'organe de gestion

BAVAY Rose-Marie, indépendante, rue Chanoine Scamure, 6 à 7060 SOIGNIES, Présidente
DAMAS Pierre-André, fonctionnaire, rue du Onze Novembre, 19 à 7090 BRAINE-LE-COMTE, Trésorier
BISET Mathieu, employé, Chaussée d'Enghien, 390 à 7060 HORRUES

Composition de l'organe de contrôle

Néant

1.21 cdH Arrondissement de Thuin

Dénomination de l'entité : Profil d'Avenir - cdh Arrondissement de Thuin

Forme juridique : ASBL - N° d'entreprise : 459.597.480

Lieu du siège social : Grand'Rue, 7 à 6530 THUIN

Objet social : Suivant l'article 3 des statuts, l'association a pour objet de promouvoir l'étude, la formation, l'information et l'action dans le domaine politique, au niveau de l'arrondissement de Thuin
L'association peut accomplir tous les actes se rapportant directement ou indirectement à son objet.
Elle peut notamment prêter son concours et s'intéresser à toutes activités similaires à son objet.

Composition de l'organe de gestion

PIRAUX Frédéric, employé, Rue Alfred Cogniaux, 76 à 6460 ROBECHIES, Président
DENEUFBOURG Delphine, employée, Route de Mons, 705 à 7130 BRAY, Vice-Présidente
STEFANUTO Pierre-Antoine, employé, Rue du Ploys, 1 à 6470 MONTBLIART, Vice-Président
LEVACQ André, retraité, Route de Fontaine, 2 à 6542 SARS-LA-BRUISSIÈRE, Secrétaire
RAZEE Frédéric, fonctionnaire, rue Waroquier, 1 bte 3 à 6560 ERQUELINNES, Administrateur délégué
LAVAUX David, fonctionnaire, rue Alfred Cogniaux, 76 à 6460 ROBECHIES
PHILIPPE Judit, fonctionnaire, Rue de la Fontaine de Jouvance, 9 à 7130 BINCHE

Composition de l'organe de contrôle

Néant

1.22 cdH Arrondissement de Tournai

Dénomination de l'entité : Financière du CDH de l'Arrondissement de Tournai

Forme juridique : ASBL - N° d'entreprise : 457.541.377

Lieu du siège social : rue Gamier, 12 à 7500 TOURNAI

Objet social : Suivant l'article 3 des statuts, l'association a pour objet de promouvoir l'étude, la formation, l'information et l'action dans le domaine politique, au niveau de l'arrondissement dans lequel elle a son siège. L'association peut accomplir tous les actes se rapportant directement ou indirectement à son objet. Elle peut notamment prêter son concours et s'intéresser à toutes activités similaires à son objet.

Composition de l'organe de gestion

VANDEGHISTE Thierry, , Place de Thimougies, 19 à 7533 THIMOUGIES, Président
DOCHY Luc, employé, rue de Cavin, 5 à 7538 VEZON
BROTCORNE Christian, retraité, Rue de Condé, 33 à 7900 LEUZE-EN-HAINAUT
DUBUISSON François, notaire, Rue Petit Bois, 1 à 7534 MAULDE
CAPART Adeline, employée, rue des Liserons, 9 à 7730 ESTAIMPUIS
THOMAS Eric, retraité, rue Petit Gobert, 18 à 7600 PERUWELZ

Composition de l'organe de contrôle

Néant

1.23 cdH Arrondissement de Verviers

Dénomination de l'entité : Centre démocrate humaniste - Arrondissement de Verviers

Forme juridique : ASBL - N° d'entreprise : 457.593.639

Lieu du siège social : rue du Manège, 2 à 4800 VERVIERS

Objet social : Suivant l'article 3 des statuts, l'association a pour objet de promouvoir l'étude, la formation, l'information et l'action dans le domaine politique, au niveau de l'arrondissement dans lequel elle a son siège. L'association peut accomplir tous les actes se rapportant directement ou indirectement à son objet. Elle peut notamment prêter son concours et s'intéresser à toutes activités similaires à son objet.

Composition de l'organe de gestion

MONVILLE Marie, employée, Village, 71 à 4987 STOUMONT, Présidente
GREMIERS Dimitri, employé, place Général Jacques, 10 à 4800 VERVIERS, Vice-Président
ENGLBERT Pascal, employé, rue Longue Haie, 23 à 4650 GRAND-RECHAIN, Administrateur délégué
JOIRIS Nathalie, employée, Trou du Bois, 50 à 4652 XHENDELESSE, Secrétaire
BASTIN Jean-Paul, bourgmestre, g'Doumont, Al Gofe, 19 à 4960 MALMEDY
SCHYNS Marie-Martine, ministre, rue Jardon, 5 à 4650 HERVE
PITANCE Benoît, fonctionnaire, rue de Liège, 37 bte 9 à 4800 VERVIERS
MAGER Alain, fonctionnaire, chaussée de Verviers, 189 à 4910 THEUX
STOMMEN Isabelle, parlementaire, rue de la Résistance, 4 à 4840 WELKENRAEDT

Composition de l'organe de contrôle

Néant

1.24 cdH Arrondissement de Virton

Dénomination de l'entité : A.S.B.L. Financière de l'Arrondissement de Virton

Forme juridique : ASBL - N° d'entreprise : 459.214.034

Lieu du siège social : Rue Laiche, 57à 6824 CHASSEPIERRE

Objet social : Suivant l'article 3 des statuts, l'association a pour objet de promouvoir l'étude, la formation, l'information et l'action dans le domaine politique, au niveau de l'arrondissement dans lequel elle a son siège
Elle peut poser tous les actes se rapportant directement ou indirectement à son objet social

Composition de l'organe de gestion

MAITREJEAN Camille, employé, rue Laiche, 57 à 6824 CHASSEPIERRE, Président
BONNIER Christophe, employé, rue Georges Bodard, 21 à 6750 MUSSON
BOUILLON Pierre, retraité, rue du Thareau, 57 à 6723 HABAY-LA-NEUVE
THEMELIN Lison, employé, rue des Glycines, 7 à 6760 VIRTON
USELDING Pierre-Louis, employé, rue de l'Hôtel de Ville, 1a à 6720 HABAY-LA-NEUVE, Président

Composition de l'organe de contrôle

Néant

1.25 cdH - Province du Luxembourg

Dénomination de l'entité : Province du Luxembourg

Forme juridique : Association de fait

Lieu du siège social : Avenue du Monument, 7 à 6900 MARCHE-EN-FAMENNE

Objet social : Pas de statuts

Composition de l'organe de gestion

COLLIN René, parlementaire, Rue de l'Aisne, 2 à 6998 EREZEE, Président
KINARD François, employé, rue Vanspeybroeck, 46/7 à 6790 AUBANGE, Président de l'arrondissement d'Arlon
PETIT Guy, employé, Luzery, 87 à 6600 BASTOGNE, Président de l'arrondissement de Bastogne
MASSARD Christian, employé, Rue Victor Libert, 20 à 6900 MARCHE-EN-FAMENNE, Président de l'arr. de Marche
COLLIN Léon, employé, rue de la Brasserie, 29 à 6880 BERTRIX, Président de l'arrondissement de Neufchâteau
MAITREJEAN Camille, employé, rue Laiche, 57 à 6824 CHASSEPIERRE, Présidente de l'arrondissement de Virton
LAHAYE Marie, employée, Rue de Libin, 67 à 6800 LIBRAMONT, Trésorière

Composition de l'organe de contrôle

Néant

1.26 Groupe cdH du Sénat

Dénomination de l'entité : Groupe cdH du Sénat

Forme juridique : Association de fait

Lieu du siège social : rue de Louvain, 21 à 1009 BRUXELLES

Objet social : Pas de statuts

Composition de l'organe de gestion

ANTOINE André, rue Jausselette, 19 à 1360 PERWEZ, Chef de Groupe
VAN YPERSELE de STRIHOU Patrick, rue Vautier, 18 à 1050 BRUXELLES, Secrétaire politique

Composition de l'organe de contrôle

Néant

1.27 Groupe cdH de la Chambre de Représentants

Dénomination de l'entité : Groupe cdH de la Chambre des Représentants

Forme juridique : Association de fait

Lieu du siège social : rue de Louvain, 21 à 1000 BRUXELLES

Objet social : Pas de statuts

Composition de l'organe de gestion

FONCK Catherine, Chaussée Romaine, 42 à 7080 NOIRCHAIN, Cheffe de Groupe
VAN YPERSELE de STRIHOU Patrick, rue Vautier, 18 à 1050 BRUXELLES, Secrétaire politique

Composition de l'organe de contrôle

Néant

1.28 Groupe cdH du Parlement de la Fédération Wallonie-Bruxelles

Dénomination de l'entité : Groupe cdH du Parlement de la Fédération Wallonie-Bruxelles

Forme juridique : Association de fait

Lieu du siège social : rue de la Loi, 15 à 1040 BRUXELLES

Objet social : Pas de statuts

Composition de l'organe de gestion

GREOLLI Alda, avenue du Luxembourg, 1/51 à 4020 LIEGE, Cheffe de Groupe
VERWILGHEN Paul, rue Alfred Haulotte, 25 à 1342 LIMELETTE, Secrétaire politique

Composition de l'organe de contrôle

Néant

1.29 Groupe cdH du Parlement bruxellois

Dénomination de l'entité : Groupe cdH du Parlement bruxellois

Forme juridique : Association de fait

Lieu du siège social : rue du Chêne, 14 à 1005 BRUXELLES

Objet social : Pas de statut

Composition de l'organe de gestion

FREMAULT Céline, avenue de Boetendael, 80 à 1180 UCCLE, Cheffe de Groupe
GUILLAUME Julien, Avenue Paul Verheyleweghen, 29 à 1160 AUDERGHEM, Secrétaire politique

Composition de l'organe de contrôle

Néant

1.30 Groupe cdH du Parlement wallon

Dénomination de l'entité : Groupe cdH du Parlement wallon

Forme juridique : Association de fait

Lieu du siège social : Avenue Gouverneur Bovesse, 103-106 à 5100 JAMBES

Objet social : Pas de statuts

Composition de l'organe de gestion

DESQUESNES François, chemin des Fontaines, 3 à 7061 CASTEAU, Chef de Groupe
GUSTIN Laurence, rue de Lustin, 28 à 5300 ANDENNE, Secrétaire politique

Composition de l'organe de contrôle

Néant

1.31 Groupe CSP de la Communauté germanophone

Dénomination de l'entité : Fraktion der CSP im Rat der Deutschsprachigen Gemeinschaft

Forme juridique : ASBL - N° d'entreprise : 429.302.105

Lieu du siège social : Platz des Parlements, 1 à 4700 EUPEN

Objet social : Suivant l'article 3 des statuts est l'achèvement des travaux parlementaires Communauté germanophone et la diffusion de l'éducation politique dans la Communauté Germanophone

Composition de l'organe de gestion

NELLES Robert, Malmedyer Strasse, 1 - 4760 BÜLLINGEN
CREUTZ-VILVOYE Patricia, Gemehret, 31 - 4700 EUPEN
FRANSSSEN Jérôme, Am Driesxk, 6/9 à 4730 RAREN
MEESSEN Sandra, Lindenweg, 12 à 47100 WALHORN
HUPPERTZ Jolyn, Krickeisten, 74 à 4720 KELMIS
KRAFT Colin, Simarstabe, 99 à 4700 EUPEN
FRANKEN Jean-Claude, Asteneterstrasse, 62 à 4711 WALHORN, Secrétaire politique

Composition de l'organe de contrôle

Néant

1.32 Groupe cdH de la Province du Brabant wallon

Dénomination de l'entité : Groupe provincial CDH-BW

Forme juridique : ASBL - N° d'entreprise : 896.016.219

Lieu du siège social : rue Arthur Hardy, 27 à 1310 LA HULPE

Objet social : Suivant l'article 3 des statuts, l'association a pour objet le soutien et la promotion de l'action des membres du groupe des conseillers provinciaux CDH du Brabant wallon pour l'exercice de leur mandat

Composition de l'organe de gestion

VANHAM Olivier, employé, clos des Epinoches, 13 à 1420 BRAINE-L'ALLEUD, Président
CAMBRON Carl, employé, rue Antoine Pahaux, 76 à 1360 PERWEZ, secrétaire
GOES Benjamin, fonctionnaire, chaussée de Namur, 6 à 1320 HAMME-MILLE, Trésorier

Composition de l'organe de contrôle

Néant

1.33 Groupe cdH de la Province de Liège

Dénomination de l'entité : Groupe cdH de la Province de Liège

Forme juridique : Association de fait

Lieu du siège social : Avenue Cardinal Mercier, 12 à 4020 LIEGE

Objet social : Pas de statuts

Composition de l'organe de gestion

LEJEUNE Luc, employé, rue de la Berwinne, 24 à 4600 VISE, Président
ERNS Serge, employé, allée des Sorbiers, 25 à 4671 HOUSSE, trésorier

Composition de l'organe de contrôle

Néant

1.34 Groupe cdH de la Province de Namur

Dénomination de l'entité : Groupe des Conseillers provinciaux cdH de la Province de Namur

Forme juridique : ASBL - N° d'entreprise : 453.895.266

Lieu du siège social : Place Saint-Aubain, 3 à 5000 NAMUR

Objet social : Suivant l'article 3 des statuts, l'association a pour objet de promouvoir et défendre les valeurs démocrates humanistes ainsi que d'assurer le fonctionnement et la gestion du groupe politique C.D.H. du Conseil provincial de Namur

Composition de l'organe de gestion

BERTRAND Etienne, fonctionnaire, Rue du Comté, 75 à 5140 LIGNY, Président
TASIAUX Pierre, Indépendant, Rue du Crupet, 40 à 5330 MAILLEN, Vice-Président
NAOME Lionel, Indépendant, Rue de la Montagne, 35 à 5500 DINANT, Trésorier
COLLINGE Michel, Fonctionnaire, Rue Croix Evrard 6 à 5370 VERLEE, Secrétaire
LASSEAUX Stéphane, indépendant, Route de Philippeville, 81 à 5620 FLORENNES
NIHOUL Jean-Claude, Fonctionnaire, Rue de la Victoire, 25 à 5380 NOVILLE-LES-BOIS
SARTO-PIETTE Françoise, Indépendante, Place Saint-Laurent, 6 à 5070 SART-SAINT-LAURENT
LAZARON Geneviève, Fonctionnaire, Rue Jean Gilson, 17 à 5100 JAMBES

Composition de l'organe de contrôle

Néant

1.35 Groupe cdH de la Province de Luxembourg

Dénomination de l'entité : Groupe cdH de la Province de Luxembourg

Forme juridique : Association de fait

Lieu du siège social : Avenue Gouverneur Bovesse, 103-106 à 5100 JAMBES

Objet social : Pas de statuts

Composition de l'organe de gestion

DEBLIRE Elie, conseiller provincial, rue Bêche, 77 à 6690 VIELSALM, Président
HANANRD Marie-Eve, députée provinciale, rue des Alliés, 5B à 6800 LIBRAMONT
MOINET Bernard, député provincial, rue du Centre, 110 à 6687 BERTOGNE
MEYER Jean-Marie, conseiller provincial, rue de la Fontaine, 277 à 6717 ATTERT
BALTHZARD Véronique, conseiller provincial, Ozo, 14 à 6941 IZIER
BONJEAN-PAQUAY Carine, conseillère provincial, rue de la Plovinette, 3 à 6900 MARCHEN-EN-FAMENNE
BONNET Coralie, conseillère provinciale, rue Tasiaux, 2A2 à 6600 BASTOGNE
BONTEMPS Philippe, conseiller provincial, Grand-Houmart, 13 à 6941 TOHOGNE
DEOM Roland, conseiller provincial, rue des Chasseurs Ardennais, 35 à 6800 LIBRAMONT
KINARD François, conseiller provincial, rue Vanspeybroeck, 46/7 à 6790 AUBENGE
KIRSCH Christiane, conseillère provinciale, rue des Cerisiers, 17 à 6780 MESSANCY
MAHY Thérèse, députée provinciale, vieille Route, 15 à 6924 LOMPRES
PONCELET Isabelle, conseillère provinciale, rue Fraichebois, 4a à 6720 HACHY
RAMLOT Carmen, conseillère provinciale, quartier des Ouylis, 15 à 6767 ROUVROY

Composition de l'organe de contrôle

Néant

1.36 Groupe cdH de la Province du Hainaut

Dénomination de l'entité : Groupe des Conseillers provinciaux CDH du Hainaut

Forme juridique : ASBL - N° d'entreprise : 471.597.271

Lieu du siège social : Rue Verte, 13 à 7000 MONS

Objet social : Suivant l'article 3 des statuts, l'association a pour objet de promouvoir et défendre les valeurs humanistes ainsi que d'assurer le fonctionnement et la gestion du groupe politique cdH du Conseil provincial du Hainaut

Composition de l'organe de gestion

LAVAUX David, conseiller provincial, rue Léopold III, 14 à 6560 ERQUELINES, Président
AUBERT Brigitte, conseiller provincial, avenue Reine Adtrid, 10 à 7700 MOUSCRON, Secrétaire-Trésorière
DESBUQUOIT Marie-Eve, conseiller provincial, chemin du Petit Bois, 1 à 7784 WARNETON, Vice-Présidente
BRASSART Oger, conseiller provincial, rue Lenoir Scaillet, 2 à 7860 LESSINES, Vice-Président

Composition de l'organe de contrôle

Néant

1.37 CEPESS-F

Dénomination de l'entité : CEPESS-F

Forme juridique : ASBL - N° d'entreprise 870.691.202

Lieu du siège social : Rue du Commerce, 123 à 1000 BRUXELLES

Objet social : Suivant l'article 3 des statuts, l'association a pour objet de prendre ou de soutenir des initiatives de recherches, d'informations, d'animations plus particulièrement en milieu populaire, notamment dans le but de promouvoir à la fois la citoyenneté active et la participation consciente et dynamique au développement de l'Union européenne. Les travaux de l'association ont pour finalité d'encourager et d'aider le monde politique et la société dans son ensemble et redonner un visage humain au développement. Il s'agit d'inscrire l'action politique, économique et citoyenne sur la voie du "développement intégral de l'homme", un projet de société qui place l'être humain, la qualité de vie et le vivre-ensemble, comme les vrais finalités de notre développement

Composition de l'organe de gestion

GREOLI Alda, parlementaire, avenue du Luxembourg, 1/51 à 4020 LIEGE, Présidente
DESCAMPE Edouard, pensionné, Avenue du Val d'Or, 79 à 1150 BRUXELLES, Président
GRIMBERGHS Denis, administrateur, avenue Sleeckx, 102 à 1030 BRUXELLES
HERMESSE Jean, employé, Opberg, 23 à 1970 WEZEMBEEK-OPPEM
VISEUR Jean-Jacques, retraité, rue de Gosselies, 83a à 6040 JUMET

Composition de l'organe de contrôle

Néant

1.38 Immobilière des Deux Eglises

Dénomination de l'entité : Immobilière des Deux Eglises

Forme juridique : Société Civile

Lieu du siège social : Rue des Deux Eglises, 41 à 1000 BRUXELLES

Objet social : Suivant l'article 3 des statuts, la société a pour objet la construction sur l'emplacement des immeubles sis à Bruxelles, 41 et 43 rue des Deux Eglises, et éventuellement d'autres immeubles environnants, d'un immeuble à usage de bureaux, salle de réunion et de conférences, centre de travail et d'études et d'habitation, la gestion et l'entretien du dit immeuble et généralement toutes opérations de quelque nature qu'elles soient pouvant nécessaires ou utiles à la réalisation effective de l'objet social, pourvu qu'elles ne modifient en rien le caractère civil de la société.

Composition de l'organe de gestion

LEWIS John Philip, pensionné, Hermansstraat, 1/32 à 2570 DUFFEL, Gérant

Composition de l'organe de contrôle

Néant

2. Comptes synthétiques de chaque composante

2.1 Action Solidaire

1. BILAN

	2020	2019
ACTIF		
ACTIFS IMMOBILISES	579 181,51	507 802,88
I. FRAIS D'ETABLISSEMENT	0,00	0,00
II. IMMOBILISATIONS INCORPORELLES	0,00	0,00
III. IMMOBILISATIONS CORPORELLES	92 043,02	20 664,39
A. Terrains et constructions	0,00	0,00
B. Installation, machines, outillage	34 852,97	19 567,36
C. Mobilier et matériel roulant	57 190,05	1 097,03
D. Location-financement et droits similaires	0,00	0,00
E. Autres immobilisations corporelles	0,00	0,00
F. Immobilisations en cours et acomptes versés	0,00	0,00
IV. IMMOBILISATIONS FINANCIERES	487 138,49	487 138,49
ACTIFS CIRCULANTS	3 322 955,16	2 898 949,67
V. CREANCES A PLUS D'UN AN	0,00	0,00
A. Créances sur activités courantes	0,00	0,00
B. Autres créances	0,00	0,00
VI. STOCKS ET COMMANDES EN COURS D'EXECUTION	0,00	0,00
VII. CREANCES A UN AN AU PLUS	124 340,46	137 180,77
A. Créances sur activités courantes	25 535,01	86 323,28
B. Autres créances	98 805,45	50 857,49
VIII. PLACEMENTS DE TRESORERIE	3 004 317,12	2 502 542,85
IX. VALEURS DISPONIBLES	111 370,79	206 570,60
X. COMPTES DE REGULARISATION	82 926,79	52 655,45
TOTAL DE L'ACTIF	3 902 136,67	3 406 752,55

PASSIF		2020	2019
CAPITAUX PROPRES		1 042 255,73	1 037 212,58
I. FONDS SOCIAL - CAPITAL / APPORT / PRIMES D'EMISSIONS RESERVES - FONDS AFFECTES - COMPTES 10 + 11 + 13		619 733,81	619 733,81
II. PLUS-VALUES DE REEVALUATION		223 104,17	223 104,17
III. RESULTAT REPORTE		199 417,75	194 374,60
Bénéfice reporté	(+)	199 417,75	194 374,60
Perte reportée	(-)		
IV. SUBSIDES EN CAPITAL		0,00	0,00
V. INTERETS DE TIERS		0,00	0,00
PROVISIONS ET IMPOTS DIFFERES		2 510 000,00	1 934 000,00
V.A. PROVISIONS POUR RISQUES ET CHARGES		2 510 000,00	1 934 000,00
A. Provisions pour propagande électorale		2 360 000,00	1 434 000,00
B. Provisions pour pensions et obligations similaires		0,00	0,00
C. Provisions pour grosses réparations et gros entretiens		0,00	0,00
D. Provisions pour autres risques et charges		150 000,00	500 000,00
V.B.IMPOTS DIFFERES		0,00	0,00
DETTES		349 880,94	435 539,97
VII. DETTES A PLUS D'UN AN		0,00	0,00
A. Dettes financières		0,00	0,00
1. Etablissements de crédit		0,00	0,00
2. Dettes de location-financement et assimilées		0,00	0,00
3. Autres emprunts		0,00	0,00
B. Dettes sur activités courantes		0,00	0,00
C. Autres dettes		0,00	0,00
D. Acomptes reçus sur commandes		0,00	0,00
VIII. DETTES A UN AN AU PLUS		349 519,43	435 216,00
A. Dettes à plus d'un an échéant dans l'année		0,00	0,00
B. Dettes financières		0,00	0,00
1. Etablissements de crédit		0,00	0,00
2. Autres emprunts		0,00	0,00
C. Dettes sur activités courantes		290 409,54	367 157,86
D. Dettes fiscales, salariales et sociales		46 360,38	66 276,85
1. Impôts		0,00	0,00
2. Rémunérations et charges sociales		46 360,38	66 276,85
E. Autres dettes		12 749,51	1 781,29
IX. COMPTES DE REGULARISATION		361,51	323,97
TOTAL DU PASSIF		3 902 136,67	3 406 752,55

2. COMPTE DE RESULTATS

	2020	2019
I. PRODUITS SUR ACTIVITES COURANTES	3 071 617,26	3 622 686,67
A. Contributions publiques belges	2 052 277,30	2 392 843,19
B. Autres contributions	805 550,73	997 974,50
0. Entités liées consolidées	677 017,91	838 366,80
1. Entités liées non consolidées	0,00	0,00
2. Mandataires	128 532,82	159 607,70
3. Autres	0,00	0,00
C. Cotisations des membres	121 325,49	123 030,28
D. Revenus du patrimoine immobilier	0,00	0,00
E. Recettes de manifestations, de publications et de publicité	0,00	3 858,26
F. Dons, donations ou legs de personnes physiques	1 363,68	5 011,43
G. Produits divers	91 100,06	99 969,01
II. CHARGES SUR ACTIVITES COURANTES	3 063 612,94	3 640 526,85
A 1. Approvisionnements et commandes en cours	33 983,29	46 664,55
1. Achats	33 983,29	46 664,55
2. Variation de stock et de travaux en cours	0,00	0,00
A 2. Dotations	319 548,23	898 547,97
0. Entités liées consolidées	259 450,23	837 549,97
1. Entités liées non consolidées	60 098,00	60 998,00
2. Mandataires	0,00	0,00
3. Autres	0,00	0,00
B. Services et biens divers	1 418 925,80	3 049 029,68
1. Charges relatives aux bâtiments	185 370,24	151 382,27
2. Charges de fonctionnement administratif	823 957,00	1 032 528,42
3. Charges de publications	216 744,78	147 982,64
4. Charges de publicité, de propagande, d'assemblées, y compris les charges électorales	177 949,86	1 711 784,44
5. Charges diverses	14 903,92	5 351,91
C. Charges de personnel	536 774,97	959 775,08
D. Amortissements et réductions de valeur sur frais d'établissement, sur immobilisations incorporelles et corporelles	0,00	0,00
40 345,05	17 391,85	
E. Réd. de val. sur stocks et sur créances sur activités courantes	0,00	0,00
F. Provisions pour risques et charges (Dotation +, utilisation -, reprises -)	576 000,00	-1 400 000,00
G. Autres charges sur activités courantes	138 035,60	69 117,72
H. Charges portées à l'actif	0,00	0,00
I. Amortissements sur écarts de consolidations positifs	0,00	0,00
III. RESULTAT COURANT AVANT RESULTAT FINANCIER	8 004,32	-17 840,18

2. COMPTE DE RESULTATS (suite)

	2020	2019
IV. PRODUITS FINANCIERS	1 774,84	29 779,43
A. Produits des immobilisations financières	0,00	0,00
B. Produits des actifs circulants	1 774,84	29 779,43
C. Autres produits financiers	0,00	0,00
V. CHARGES FINANCIERES	2 180,98	2 045,14
A. Charges des dettes	0,00	0,00
B. Réd. de val. sur actifs circulants autres que ceux visés sub II E	0,00	0,00
C. Autres charges financières	2 180,98	2 045,14
VI. RESULTAT COURANT APRES RESULTAT FINANCIER	7 598,18	9 894,11
VII. PRODUITS NON RECURRENTS	0,00	0,00
VIII. CHARGES NON RECURRENTES	0,00	0,00
IX. IMPOTS SUR LE RESULTAT (+) (-)	-2 555,03	-3 536,12
X. RESERVES IMMUNISEES (+) (-)	0,00	0,00
A. Prélèvements sur le réserves immunisées (+)	0,00	0,00
B. Transfert aux réserves immunisées (-)	0,00	0,00
XI. RESULTAT DE L'EXERCICE	5 043,15	6 357,99
A. Part des tiers		
B. Part du Groupe	5 043,15	6 357,99

(+)/(-)

2.2 CPCP**1. BILAN**

ACTIF	2020	2019
ACTIFS IMMOBILISES	11 019,20	8 393,08
I. FRAIS D'ETABLISSEMENT	0,00	0,00
II. IMMOBILISATIONS INCORPORELLES	0,00	0,00
III. IMMOBILISATIONS CORPORELLES	11 019,20	8 393,08
A. Terrains et constructions	0,00	0,00
B. Installation, machines, outillage	10 121,20	7 633,90
C. Mobilier et matériel roulant	898,00	759,18
D. Location-financement et droits similaires	0,00	0,00
E. Autres immobilisations corporelles	0,00	0,00
F. Immobilisations en cours et acomptes versés	0,00	0,00
IV. IMMOBILISATIONS FINANCIERES	0,00	0,00
ACTIFS CIRCULANTS	413 504,96	370 384,49
V. CREANCES A PLUS D'UN AN	0,00	0,00
A. Créances sur activités courantes	0,00	0,00
B. Autres créances	0,00	0,00
VI. STOCKS ET COMMANDES EN COURS D'EXECUTION	0,00	0,00
VII. CREANCES A UN AN AU PLUS	213 980,13	220 737,48
A. Créances sur activités courantes	4 290,77	33 660,07
B. Autres créances	209 689,36	187 077,41
VIII. PLACEMENTS DE TRESORERIE	2 258,77	2 258,77
IX. VALEURS DISPONIBLES	169 668,95	116 601,65
X. COMPTES DE REGULARISATION	27 597,11	30 786,59
TOTAL DE L'ACTIF	424 524,16	378 777,57

PASSIF		2020	2019
CAPITAUX PROPRES		37 119,63	36 523,78
I. FONDS SOCIAL - CAPITAL / APPORT / PRIMES D'EMISSIONS RESERVES - FONDS AFFECTES - COMPTES 10 + 11 + 13		0,00	0,00
II. PLUS-VALUES DE REEVALUATION		0,00	0,00
III. RESULTAT REPORTE		37 119,63	36 523,78
Bénéfice reporté	(+)	37 119,63	36 523,78
Perte reportée	(-)	0,00	0,00
IV. SUBSIDES EN CAPITAL		0,00	0,00
V. INTERETS DE TIERS		0,00	0,00
PROVISIONS ET IMPOTS DIFFERES		60 000,00	20 000,00
V.A. PROVISIONS POUR RISQUES ET CHARGES		60 000,00	20 000,00
A. Provisions pour propagande électorale		0,00	0,00
B. Provisions pour pensions et obligations similaires		0,00	0,00
C. Provisions pour grosses réparations et gros entretiens		0,00	0,00
D. Provisions pour autres risques et charges		60 000,00	20 000,00
V.B.IMPOTS DIFFERES		0,00	0,00
DETTES		327 404,53	322 253,79
VII. DETTES A PLUS D'UN AN		0,00	0,00
A. Dettes financières		0,00	0,00
1. Etablissements de crédit		0,00	0,00
2. Dettes de location-financement et assimilées		0,00	0,00
3. Autres emprunts		0,00	0,00
B. Dettes sur activités courantes		0,00	0,00
C. Autres dettes		0,00	0,00
D. Acomptes reçus sur commandes		0,00	0,00
VIII. DETTES A UN AN AU PLUS		327 404,53	322 253,64
A. Dettes à plus d'un an échéant dans l'année		0,00	0,00
B. Dettes financières		0,00	0,00
1. Etablissements de crédit		0,00	0,00
2. Autres emprunts		0,00	0,00
C. Dettes sur activités courantes		34 629,60	103 987,89
D. Dettes fiscales, salariales et sociales		292 774,93	218 065,75
1. Impôts		0,00	0,00
2. Rémunérations et charges sociales		292 774,93	218 065,75
E. Autres dettes		0,00	200,00
IX. COMPTES DE REGULARISATION		0,00	0,15
TOTAL DU PASSIF		424 524,16	378 777,57

2. COMPTE DE RESULTATS

	2020	2019
I. PRODUITS SUR ACTIVITES COURANTES	1 726 817,23	1 798 023,47
A. Contributions publiques belges	1 618 238,73	1 640 128,36
B. Autres contributions	80 000,00	100 000,00
0. Entités liées consolidées	80 000,00	100 000,00
1. Entités liées non consolidées	0,00	0,00
2. Mandataires	0,00	0,00
3. Autres	0,00	0,00
C. Cotisations des membres	0,00	0,00
D. Revenus du patrimoine immobilier	0,00	0,00
E. Recettes de manifestations, de publications et de publicité	24 138,79	54 010,54
F. Dons, donations ou legs de personnes physiques	0,00	0,00
G. Produits divers	4 439,71	3 884,57
II. CHARGES SUR ACTIVITES COURANTES	1 725 894,59	1 785 325,71
A 1. Approvisionnements et commandes en cours	6 726,20	3 732,43
1. Achats	6 726,20	3 732,43
2. Variation de stock et de travaux en cours	0,00	0,00
A 2. Dotations	0,00	0,00
0. Entités liées consolidées	0,00	0,00
1. Entités liées non consolidées	0,00	0,00
2. Mandataires	0,00	0,00
3. Autres	0,00	0,00
B. Services et biens divers	85 793,90	103 550,48
1. Charges relatives aux bâtiments	37 791,87	50 589,05
2. Charges de fonctionnement administratif	40 187,94	41 843,63
3. Charges de publications	3 097,43	2 436,06
4. Charges de publicité, de propagande, d'assemblées, y compris les charges électorales	4 716,66	6 062,22
5. Charges diverses	0,00	2 619,52
C. Charges de personnel	1 582 760,91	1 651 301,75
D. Amortissements et réductions de valeur sur frais d'établissement, sur immobilisations incorporelles et corporelles	9 567,64	6 365,89
E. Réd. de val. sur stocks et sur créances sur activités courantes	0,00	0,00
F. Provisions pour risques et charges (Dotation +, utilisation -, reprises -)	40 000,00	20 000,00
G. Autres charges sur activités courantes	1 045,94	375,16
H. Charges portées à l'actif	0,00	0,00
I. Amortissements sur écarts de consolidations positifs	0,00	0,00
III. RESULTAT COURANT AVANT RESULTAT FINANCIER	922,64	12 697,76

2. COMPTE DE RESULTATS (suite)

	2020	2019
IV. PRODUITS FINANCIERS	0,00	0,00
A. Produits des immobilisations financières	0,00	0,00
B. Produits des actifs circulants	0,00	0,00
C. Autres produits financiers	0,00	0,00
V. CHARGES FINANCIERES	193,39	183,30
A. Charges des dettes	0,00	0,00
B. Réd. de val. sur actifs circulants autres que ceux visés sub II E	0,00	0,00
C. Autres charges financières	193,39	183,30
VI. RESULTAT COURANT APRES RESULTAT FINANCIER	729,25	12 514,46
VII. PRODUITS NON RECURRENENTS	0,00	0,00
VIII. CHARGES NON RECURRENENTES	0,00	0,00
IX. IMPOTS SUR LE RESULTAT (+) (-)	-133,40	0,00
X. RESERVES IMMUNISEES (+) (-)	0,00	0,00
A. Prélèvements sur le réserves immunisées (+)	0,00	0,00
B. Transfert aux réserves immunisées (-)	0,00	0,00
XI. RESULTAT DE L'EXERCICE	595,85	12 514,46
A. Part des tiers		
B. Part du Groupe	595,85	12 514,46

(+)/(-)

2.3 Unio**1. BILAN**

ACTIF	2020	2019
ACTIFS IMMOBILISES	467 522,01	467 522,01
I. FRAIS D'ETABLISSEMENT	0,00	0,00
II. IMMOBILISATIONS INCORPORELLES	0,00	0,00
III. IMMOBILISATIONS CORPORELLES	0,00	0,00
A. Terrains et constructions	0,00	0,00
B. Installation, machines, outillage	0,00	0,00
C. Mobilier et matériel roulant	0,00	0,00
D. Location-financement et droits similaires	0,00	0,00
E. Autres immobilisations corporelles	0,00	0,00
F. Immobilisations en cours et acomptes versés	0,00	0,00
IV. IMMOBILISATIONS FINANCIERES	467 522,01	467 522,01
ACTIFS CIRCULANTS	22 319,89	22 372,23
V. CREANCES A PLUS D'UN AN	0,00	0,00
A. Créances sur activités courantes	0,00	0,00
B. Autres créances	0,00	0,00
VI. STOCKS ET COMMANDES EN COURS D'EXECUTION	0,00	0,00
VII. CREANCES A UN AN AU PLUS	0,00	0,00
A. Créances sur activités courantes	0,00	0,00
B. Autres créances	0,00	0,00
VIII. PLACEMENTS DE TRESORERIE	0,00	0,00
IX. VALEURS DISPONIBLES	22 319,89	22 372,23
X. COMPTES DE REGULARISATION	0,00	0,00
TOTAL DE L'ACTIF	489 841,90	489 894,24

PASSIF		2020	2019
CAPITAUX PROPRES		2 703,41	2 755,75
I. FONDS SOCIAL - CAPITAL / APPORT / PRIMES D'EMISSIONS		0,00	0,00
RESERVES - FONDS AFFECTES - COMPTES 10 + 11 + 13			
II. PLUS-VALUES DE REEVALUATION		0,00	0,00
III. RESULTAT REPORTE		2 703,41	2 755,75
Bénéfice reporté	(+)	2 703,41	2 755,75
Perte reportée	(-)		
IV. SUBSIDES EN CAPITAL		0,00	0,00
V. INTERETS DE TIERS		0,00	0,00
PROVISIONS ET IMPOTS DIFFERES		0,00	0,00
V.A. PROVISIONS POUR RISQUES ET CHARGES		0,00	0,00
A. Provisions pour propagande électorale		0,00	0,00
B. Provisions pour pensions et obligations similaires		0,00	0,00
C. Provisions pour grosses réparations et gros entretiens		0,00	0,00
D. Provisions pour autres risques et charges		0,00	0,00
V.B.IMPOTS DIFFERES		0,00	0,00
DETTES		487 138,49	487 138,49
VII. DETTES A PLUS D'UN AN		487 138,49	487 138,49
A. Dettes financières		0,00	0,00
1. Etablissements de crédit		0,00	0,00
2. Dettes de location-financement et assimilées		0,00	0,00
3. Autres emprunts		0,00	0,00
B. Dettes sur activités courantes		0,00	0,00
C. Autres dettes		487 138,49	487 138,49
D. Acomptes reçus sur commandes		0,00	0,00
VIII. DETTES A UN AN AU PLUS		0,00	0,00
A. Dettes à plus d'un an échéant dans l'année		0,00	0,00
B. Dettes financières		0,00	0,00
1. Etablissements de crédit		0,00	0,00
2. Autres emprunts		0,00	0,00
C. Dettes sur activités courantes		0,00	0,00
D. Dettes fiscales, salariales et sociales		0,00	0,00
1. Impôts		0,00	0,00
2. Rémunérations et charges sociales		0,00	0,00
E. Autres dettes		0,00	0,00
IX. COMPTES DE REGULARISATION		0,00	0,00
TOTAL DU PASSIF		489 841,90	489 894,24

2. COMPTE DE RESULTATS

	2020	2019
I. PRODUITS SUR ACTIVITES COURANTES	1 396,51	1 271,56
A. Contributions publiques belges	0,00	0,00
B. Autres contributions	1 396,51	1 271,56
0. Entités liées consolidées	1 396,51	1 271,56
1. Entités liées non consolidées	0,00	0,00
2. Mandataires	0,00	0,00
3. Autres	0,00	0,00
C. Cotisations des membres	0,00	0,00
D. Revenus du patrimoine immobilier	0,00	0,00
E. Recettes de manifestations, de publications et de publicité	0,00	0,00
F. Dons, donations ou legs de personnes physiques	0,00	0,00
G. Produits divers	0,00	0,00
II. CHARGES SUR ACTIVITES COURANTES	133,58	0,00
A 1. Approvisionnements et commandes en cours	133,58	0,00
1. Achats	133,58	0,00
2. Variation de stock et de travaux en cours	0,00	0,00
A 2. Dotations	0,00	0,00
0. Entités liées consolidées	0,00	0,00
1. Entités liées non consolidées	0,00	0,00
2. Mandataires	0,00	0,00
3. Autres	0,00	0,00
B. Services et biens divers	0,00	0,00
1. Charges relatives aux bâtiments	0,00	0,00
2. Charges de fonctionnement administratif	0,00	0,00
3. Charges de publications	0,00	0,00
4. Charges de publicité, de propagande, d'assemblées, y compris les charges électorales	0,00	0,00
5. Charges diverses	0,00	0,00
C. Charges de personnel	0,00	0,00
D. Amortissements et réductions de valeur sur frais d'établissement, sur immobilisations incorporelles et corporelles	0,00	0,00
E. Réd. de val. sur stocks et sur créances sur activités courantes	0,00	0,00
F. Provisions pour risques et charges (Dotation +, utilisation -, reprises -)	0,00	0,00
G. Autres charges sur activités courantes	0,00	0,00
H. Charges portées à l'actif	0,00	0,00
I. Amortissements sur écarts de consolidations positifs	0,00	0,00
III. RESULTAT COURANT AVANT RESULTAT FINANCIER	1 262,93	1 271,56

2. COMPTE DE RESULTATS (suite)

	2020	2019
IV. PRODUITS FINANCIERS	0,00	0,00
A. Produits des immobilisations financières	0,00	0,00
B. Produits des actifs circulants	0,00	0,00
C. Autres produits financiers	0,00	0,00
V. CHARGES FINANCIERES	52,34	51,94
A. Charges des dettes	0,00	0,00
B. Réd. de val. sur actifs circulants autres que ceux visés sub II E	0,00	0,00
C. Autres charges financières	52,34	51,94
VI. RESULTAT COURANT APRES RESULTAT FINANCIER	1 210,59	1 219,62
VII. PRODUITS NON RECURRENENTS	0,00	0,00
VIII. CHARGES NON RECURRENENTES	0,00	0,00
IX. IMPOTS SUR LE RESULTAT (+) (-)	-1 262,93	-1 271,56
X. RESERVES IMMUNISEES (+) (-)	0,00	0,00
A. Prélèvements sur le réserves immunisées (+)	0,00	0,00
B. Transfert aux réserves immunisées (-)	0,00	0,00
XI. RESULTAT DE L'EXERCICE	-52,34	-51,94
A. Part des tiers		
B. Part du Groupe	-52,34	-51,94

(+)/(-)

2.4 cdH Arrondissement d'Arlon**1. BILAN**

ACTIF	2020	2019
ACTIFS IMMOBILISES	0,00	0,00
I. FRAIS D'ETABLISSEMENT	0,00	0,00
II. IMMOBILISATIONS INCORPORELLES	0,00	0,00
III. IMMOBILISATIONS CORPORELLES	0,00	0,00
A. Terrains et constructions	0,00	0,00
B. Installation, machines, outillage	0,00	0,00
C. Mobilier et matériel roulant	0,00	0,00
D. Location-financement et droits similaires	0,00	0,00
E. Autres immobilisations corporelles	0,00	0,00
F. Immobilisations en cours et acomptes versés	0,00	0,00
IV. IMMOBILISATIONS FINANCIERES	0,00	0,00
ACTIFS CIRCULANTS	15 200,45	13 959,71
V. CREANCES A PLUS D'UN AN	0,00	0,00
A. Créances sur activités courantes	0,00	0,00
B. Autres créances	0,00	0,00
VI. STOCKS ET COMMANDES EN COURS D'EXECUTION	0,00	0,00
VII. CREANCES A UN AN AU PLUS	808,34	1 595,02
A. Créances sur activités courantes	808,34	1 595,02
B. Autres créances	0,00	0,00
VIII. PLACEMENTS DE TRESORERIE	4 212,13	4 218,04
IX. VALEURS DISPONIBLES	10 179,98	8 146,65
X. COMPTES DE REGULARISATION	0,00	0,00
TOTAL DE L'ACTIF	15 200,45	13 959,71

PASSIF		2020	2019
CAPITAUX PROPRES		8 501,49	8 471,61
I. FONDS SOCIAL - CAPITAL / APPORT / PRIMES D'EMISSIONS		0,00	0,00
RESERVES - FONDS AFFECTES - COMPTES 10 + 11 + 13			
II. PLUS-VALUES DE REEVALUATION		0,00	0,00
III. RESULTAT REPORTE		8 501,49	8 471,61
Bénéfice reporté	(+)	8 501,49	8 471,61
Perte reportée	(-)		
IV. SUBSIDES EN CAPITAL		0,00	0,00
V. INTERETS DE TIERS		0,00	0,00
PROVISIONS ET IMPOTS DIFFERES		6 400,00	5 000,00
V.A. PROVISIONS POUR RISQUES ET CHARGES		6 400,00	5 000,00
A. Provisions pour propagande électorale		6 400,00	5 000,00
B. Provisions pour pensions et obligations similaires		0,00	0,00
C. Provisions pour grosses réparations et gros entretiens		0,00	0,00
D. Provisions pour autres risques et charges		0,00	0,00
V.B.IMPOTS DIFFERES		0,00	0,00
DETTES		298,96	488,10
VII. DETTES A PLUS D'UN AN		0,00	0,00
A. Dettes financières		0,00	0,00
1. Etablissements de crédit		0,00	0,00
2. Dettes de location-financement et assimilées		0,00	0,00
3. Autres emprunts		0,00	0,00
B. Dettes sur activités courantes		0,00	0,00
C. Autres dettes		0,00	0,00
D. Acomptes reçus sur commandes		0,00	0,00
VIII. DETTES A UN AN AU PLUS		290,86	484,19
A. Dettes à plus d'un an échéant dans l'année		0,00	0,00
B. Dettes financières		0,00	0,00
1. Etablissements de crédit		0,00	0,00
2. Autres emprunts		0,00	0,00
C. Dettes sur activités courantes		290,86	484,19
D. Dettes fiscales, salariales et sociales		0,00	0,00
1. Impôts		0,00	0,00
2. Rémunérations et charges sociales		0,00	0,00
E. Autres dettes		0,00	0,00
IX. COMPTES DE REGULARISATION		8,10	3,91
TOTAL DU PASSIF		15 200,45	13 959,71

2. COMPTE DE RESULTATS

	2020	2019
I. PRODUITS SUR ACTIVITES COURANTES	3 482,65	2 555,46
A. Contributions publiques belges	0,00	0,00
B. Autres contributions	3 482,65	2 555,46
0. Entités liées consolidées	2 948,26	2 555,46
1. Entités liées non consolidées	534,39	0,00
2. Mandataires	0,00	0,00
3. Autres	0,00	0,00
C. Cotisations des membres	0,00	0,00
D. Revenus du patrimoine immobilier	0,00	0,00
E. Recettes de manifestations, de publications et de publicité	0,00	0,00
F. Dons, donations ou legs de personnes physiques	0,00	0,00
G. Produits divers	0,00	0,00
II. CHARGES SUR ACTIVITES COURANTES	3 400,01	2 590,51
A 1. Approvisionnements et commandes en cours	133,58	196,80
1. Achats	133,58	196,80
2. Variation de stock et de travaux en cours	0,00	0,00
A 2. Dotations	0,00	0,00
0. Entités liées consolidées	0,00	0,00
1. Entités liées non consolidées	0,00	0,00
2. Mandataires	0,00	0,00
3. Autres	0,00	0,00
B. Services et biens divers	1 866,43	3 593,71
1. Charges relatives aux bâtiments	0,00	0,00
2. Charges de fonctionnement administratif	0,00	8,10
3. Charges de publications	0,00	1 975,41
4. Charges de publicité, de propagande, d'assemblées, y compris les charges électorales	0,00	0,00
5. Charges diverses	1 866,43	1 610,20
C. Charges de personnel	0,00	0,00
D. Amortissements et réductions de valeur sur frais d'établissement, sur immobilisations incorporelles et corporelles	0,00	0,00
E. Réd. de val. sur stocks et sur créances sur activités courantes	0,00	0,00
F. Provisions pour risques et charges (Dotation +, utilisation -, reprises -)	1 400,00	-1 200,00
G. Autres charges sur activités courantes	0,00	0,00
H. Charges portées à l'actif	0,00	0,00
I. Amortissements sur écarts de consolidations positifs	0,00	0,00
III. RESULTAT COURANT AVANT RESULTAT FINANCIER	82,64	-35,05

2. COMPTE DE RESULTATS (suite)

	2020	2019
IV. PRODUITS FINANCIERS	0,00	2,70
A. Produits des immobilisations financières	0,00	0,00
B. Produits des actifs circulants	0,00	2,70
C. Autres produits financiers	0,00	0,00
V. CHARGES FINANCIERES	52,76	48,28
A. Charges des dettes	0,00	0,00
B. Réd. de val. sur actifs circulants autres que ceux visés sub II E	0,00	0,00
C. Autres charges financières	52,76	48,28
VI. RESULTAT COURANT APRES RESULTAT FINANCIER	29,88	-80,63
VII. PRODUITS NON RECURRENTS	0,00	0,00
VIII. CHARGES NON RECURRENTES	0,00	0,00
IX. IMPOTS SUR LE RESULTAT (+) (-)	0,00	-0,81
X. RESERVES IMMUNISEES (+) (-)	0,00	0,00
A. Prélèvements sur le réserves immunisées (+)	0,00	0,00
B. Transfert aux réserves immunisées (-)	0,00	0,00
XI. RESULTAT DE L'EXERCICE	29,88	-81,44
A. Part des tiers		
B. Part du Groupe	29,88	-81,44

(+)/(-)

2.5 cdH Arrondissement d'Ath**1. BILAN**

ACTIF	2020	2019
ACTIFS IMMOBILISES	0,00	0,00
I. FRAIS D'ETABLISSEMENT	0,00	0,00
II. IMMOBILISATIONS INCORPORELLES	0,00	0,00
III. IMMOBILISATIONS CORPORELLES	0,00	0,00
A. Terrains et constructions	0,00	0,00
B. Installation, machines, outillage	0,00	0,00
C. Mobilier et matériel roulant	0,00	0,00
D. Location-financement et droits similaires	0,00	0,00
E. Autres immobilisations corporelles	0,00	0,00
F. Immobilisations en cours et acomptes versés	0,00	0,00
IV. IMMOBILISATIONS FINANCIERES	0,00	0,00
ACTIFS CIRCULANTS	19 415,72	14 634,84
V. CREANCES A PLUS D'UN AN	0,00	0,00
A. Créances sur activités courantes	0,00	0,00
B. Autres créances	0,00	0,00
VI. STOCKS ET COMMANDES EN COURS D'EXECUTION	0,00	0,00
VII. CREANCES A UN AN AU PLUS	921,67	2 513,39
A. Créances sur activités courantes	921,67	2 513,39
B. Autres créances	0,00	0,00
VIII. PLACEMENTS DE TRESORERIE	22,83	30,23
IX. VALEURS DISPONIBLES	18 471,22	11 961,96
X. COMPTES DE REGULARISATION	0,00	129,26
TOTAL DE L'ACTIF	19 415,72	14 634,84

PASSIF		2020	2019
CAPITAUX PROPRES		13 982,12	13 906,44
I. FONDS SOCIAL - CAPITAL / APPORT / PRIMES D'EMISSIONS		0,00	0,00
RESERVES - FONDS AFFECTES - COMPTES 10 + 11 + 13			
II. PLUS-VALUES DE REEVALUATION		0,00	0,00
III. RESULTAT REPORTE		13 982,12	13 906,44
Bénéfice reporté	(+)	13 982,12	13 906,44
Perte reportée	(-)		
IV. SUBSIDES EN CAPITAL		0,00	0,00
V. INTERETS DE TIERS		0,00	0,00
PROVISIONS ET IMPOTS DIFFERES		4 100,00	100,00
V.A. PROVISIONS POUR RISQUES ET CHARGES		4 100,00	100,00
A. Provisions pour propagande électorale		4 100,00	100,00
B. Provisions pour pensions et obligations similaires		0,00	0,00
C. Provisions pour grosses réparations et gros entretiens		0,00	0,00
D. Provisions pour autres risques et charges		0,00	0,00
V.B.IMPOTS DIFFERES		0,00	0,00
DETTES		1 333,60	628,40
VII. DETTES A PLUS D'UN AN		0,00	0,00
A. Dettes financières		0,00	0,00
1. Etablissements de crédit		0,00	0,00
2. Dettes de location-financement et assimilées		0,00	0,00
3. Autres emprunts		0,00	0,00
B. Dettes sur activités courantes		0,00	0,00
C. Autres dettes		0,00	0,00
D. Acomptes reçus sur commandes		0,00	0,00
VIII. DETTES A UN AN AU PLUS		1 333,60	628,40
A. Dettes à plus d'un an échéant dans l'année		0,00	0,00
B. Dettes financières		0,00	0,00
1. Etablissements de crédit		0,00	0,00
2. Autres emprunts		0,00	0,00
C. Dettes sur activités courantes		117,50	628,40
D. Dettes fiscales, salariales et sociales		0,00	0,00
1. Impôts		0,00	0,00
2. Rémunérations et charges sociales		0,00	0,00
E. Autres dettes		1 216,10	0,00
IX. COMPTES DE REGULARISATION		0,00	0,00
TOTAL DU PASSIF		19 415,72	14 634,84

2. COMPTE DE RESULTATS

	2020	2019
I. PRODUITS SUR ACTIVITES COURANTES	7 704,45	5 259,67
A. Contributions publiques belges	0,00	0,00
B. Autres contributions	7 704,45	5 259,67
0. Entités liées consolidées	7 230,45	4 702,13
1. Entités liées non consolidées	0,00	0,00
2. Mandataires	474,00	557,54
3. Autres	0,00	0,00
C. Cotisations des membres	0,00	0,00
D. Revenus du patrimoine immobilier	0,00	0,00
E. Recettes de manifestations, de publications et de publicité	0,00	0,00
F. Dons, donations ou legs de personnes physiques	0,00	0,00
G. Produits divers	0,00	0,00
II. CHARGES SUR ACTIVITES COURANTES	7 583,19	5 209,74
A 1. Approvisionnements et commandes en cours	0,00	146,45
1. Achats	0,00	146,45
2. Variation de stock et de travaux en cours	0,00	0,00
A 2. Dotations	0,00	0,00
0. Entités liées consolidées	0,00	0,00
1. Entités liées non consolidées	0,00	0,00
2. Mandataires	0,00	0,00
3. Autres	0,00	0,00
B. Services et biens divers	3 401,19	8 689,00
1. Charges relatives aux bâtiments	111,19	4 460,49
2. Charges de fonctionnement administratif	50,00	1 049,83
3. Charges de publications	3 000,00	0,00
4. Charges de publicité, de propagande, d'assemblées, y compris les charges électorales	235,00	3 006,53
5. Charges diverses	5,00	172,15
C. Charges de personnel	0,00	0,00
D. Amortissements et réductions de valeur sur frais d'établissement, sur immobilisations incorporelles et corporelles	0,00	0,00
E. Réd. de val. sur stocks et sur créances sur activités courantes	0,00	0,00
F. Provisions pour risques et charges (Dotation +, utilisation -, reprises -)	4 000,00	-4 100,00
G. Autres charges sur activités courantes	182,00	474,29
H. Charges portées à l'actif	0,00	0,00
I. Amortissements sur écarts de consolidations positifs	0,00	0,00
III. RESULTAT COURANT AVANT RESULTAT FINANCIER	121,26	49,93

(-)

2. COMPTE DE RESULTATS (suite)

	2020	2019
IV. PRODUITS FINANCIERS	0,00	0,00
A. Produits des immobilisations financières	0,00	0,00
B. Produits des actifs circulants	0,00	0,00
C. Autres produits financiers	0,00	0,00
V. CHARGES FINANCIERES	45,58	40,20
A. Charges des dettes	0,00	0,00
B. Réd. de val. sur actifs circulants autres que ceux visés sub II E	0,00	0,00
C. Autres charges financières	45,58	40,20
VI. RESULTAT COURANT APRES RESULTAT FINANCIER	75,68	9,73
VII. PRODUITS NON RECURRENENTS	0,00	0,00
VIII. CHARGES NON RECURRENENTES	0,00	0,00
IX. IMPOTS SUR LE RESULTAT (+) (-)	0,00	0,00
X. RESERVES IMMUNISEES (+) (-)	0,00	0,00
A. Prélèvements sur le réserves immunisées (+)	0,00	0,00
B. Transfert aux réserves immunisées (-)	0,00	0,00
XI. RESULTAT DE L'EXERCICE	75,68	9,73
A. Part des tiers		
B. Part du Groupe	75,68	9,73

(+)/(-)

2.6 cdH Arrondissement de Bastogne**1. BILAN**

ACTIF	2020	2019
ACTIFS IMMOBILISES	0,00	0,00
I. FRAIS D'ETABLISSEMENT	0,00	0,00
II. IMMOBILISATIONS INCORPORELLES	0,00	0,00
III. IMMOBILISATIONS CORPORELLES	0,00	0,00
A. Terrains et constructions	0,00	0,00
B. Installation, machines, outillage	0,00	0,00
C. Mobilier et matériel roulant	0,00	0,00
D. Location-financement et droits similaires	0,00	0,00
E. Autres immobilisations corporelles	0,00	0,00
F. Immobilisations en cours et acomptes versés	0,00	0,00
IV. IMMOBILISATIONS FINANCIERES	0,00	0,00
ACTIFS CIRCULANTS	8 213,79	5 707,81
V. CREANCES A PLUS D'UN AN	0,00	0,00
A. Créances sur activités courantes	0,00	0,00
B. Autres créances	0,00	0,00
VI. STOCKS ET COMMANDES EN COURS D'EXECUTION	0,00	0,00
VII. CREANCES A UN AN AU PLUS	868,34	993,84
A. Créances sur activités courantes	868,34	993,84
B. Autres créances	0,00	0,00
VIII. PLACEMENTS DE TRESORERIE	12,42	17,27
IX. VALEURS DISPONIBLES	7 333,03	4 696,70
X. COMPTES DE REGULARISATION	0,00	0,00
TOTAL DE L'ACTIF	8 213,79	5 707,81

PASSIF		2020	2019
CAPITAUX PROPRES		2 749,90	2 723,74
I. FONDS SOCIAL - CAPITAL / APPORT / PRIMES D'EMISSIONS RESERVES - FONDS AFFECTES - COMPTES 10 + 11 + 13		0,00	0,00
II. PLUS-VALUES DE REEVALUATION		0,00	0,00
III. RESULTAT REPORTE		2 749,90	2 723,74
Bénéfice reporté	(+)	2 749,90	2 723,74
Perte reportée	(-)		
IV. SUBSIDES EN CAPITAL		0,00	0,00
V. INTERETS DE TIERS		0,00	0,00
PROVISIONS ET IMPOTS DIFFERES		1 700,00	0,00
V.A. PROVISIONS POUR RISQUES ET CHARGES		1 700,00	0,00
A. Provisions pour propagande électorale		1 700,00	0,00
B. Provisions pour pensions et obligations similaires		0,00	0,00
C. Provisions pour grosses réparations et gros entretiens		0,00	0,00
D. Provisions pour autres risques et charges		0,00	0,00
V.B.IMPOTS DIFFERES		0,00	0,00
DETTES		3 763,89	2 984,07
VII. DETTES A PLUS D'UN AN		0,00	0,00
A. Dettes financières		0,00	0,00
1. Etablissements de crédit		0,00	0,00
2. Dettes de location-financement et assimilées		0,00	0,00
3. Autres emprunts		0,00	0,00
B. Dettes sur activités courantes		0,00	0,00
C. Autres dettes		0,00	0,00
D. Acomptes reçus sur commandes		0,00	0,00
VIII. DETTES A UN AN AU PLUS		3 763,89	2 984,07
A. Dettes à plus d'un an échéant dans l'année		0,00	0,00
B. Dettes financières		0,00	0,00
1. Etablissements de crédit		0,00	0,00
2. Autres emprunts		0,00	0,00
C. Dettes sur activités courantes		3 763,89	2 984,07
D. Dettes fiscales, salariales et sociales		0,00	0,00
1. Impôts		0,00	0,00
2. Rémunérations et charges sociales		0,00	0,00
E. Autres dettes		0,00	0,00
IX. COMPTES DE REGULARISATION		0,00	0,00
TOTAL DU PASSIF		8 213,79	5 707,81

2. COMPTE DE RESULTATS

	2020	2019
I. PRODUITS SUR ACTIVITES COURANTES	2 840,02	106 547,36
A. Contributions publiques belges	0,00	0,00
B. Autres contributions	2 840,02	106 547,36
0. Entités liées consolidées	2 840,02	106 547,36
1. Entités liées non consolidées	0,00	0,00
2. Mandataires	0,00	0,00
3. Autres	0,00	0,00
C. Cotisations des membres	0,00	0,00
D. Revenus du patrimoine immobilier	0,00	0,00
E. Recettes de manifestations, de publications et de publicité	0,00	0,00
F. Dons, donations ou legs de personnes physiques	0,00	0,00
G. Produits divers	0,00	0,00
II. CHARGES SUR ACTIVITES COURANTES	2 753,13	105 738,56
A 1. Approvisionnements et commandes en cours	0,00	745,17
1. Achats	0,00	745,17
2. Variation de stock et de travaux en cours	0,00	0,00
A 2. Dotations	0,00	0,00
0. Entités liées consolidées	0,00	0,00
1. Entités liées non consolidées	0,00	0,00
2. Mandataires	0,00	0,00
3. Autres	0,00	0,00
B. Services et biens divers	1 053,13	116 993,39
1. Charges relatives aux bâtiments	0,00	0,00
2. Charges de fonctionnement administratif	61,20	1 164,44
3. Charges de publications	0,00	646,56
4. Charges de publicité, de propagande, d'assemblées, y compris les charges électorales	991,93	114 992,39
5. Charges diverses	0,00	190,00
C. Charges de personnel	0,00	0,00
D. Amortissements et réductions de valeur sur frais d'établissement, sur immobilisations incorporelles et corporelles	0,00	0,00
E. Réd. de val. sur stocks et sur créances sur activités courantes	0,00	0,00
F. Provisions pour risques et charges (Dotation +, utilisation -, reprises -)	1 700,00	-12 000,00
G. Autres charges sur activités courantes	0,00	0,00
H. Charges portées à l'actif	0,00	0,00
I. Amortissements sur écarts de consolidations positifs	0,00	0,00
III. RESULTAT COURANT AVANT RESULTAT FINANCIER	86,89	808,80

2. COMPTE DE RESULTATS (suite)

	2020	2019
IV. PRODUITS FINANCIERS	0,00	5,47
A. Produits des immobilisations financières	0,00	0,00
B. Produits des actifs circulants	0,00	5,47
C. Autres produits financiers	0,00	0,00
V. CHARGES FINANCIERES	60,73	62,40
A. Charges des dettes	0,00	0,00
B. Réd. de val. sur actifs circulants autres que ceux visés sub II E	0,00	0,00
C. Autres charges financières	60,73	62,40
VI. RESULTAT COURANT APRES RESULTAT FINANCIER	26,16	751,87
VII. PRODUITS NON RECURRENENTS	0,00	0,00
VIII. CHARGES NON RECURRENTEES	0,00	0,00
IX. IMPOTS SUR LE RESULTAT (+) (-)	0,00	-0,83
X. RESERVES IMMUNISEES (+) (-)	0,00	0,00
A. Prélèvements sur le réserves immunisées (+)	0,00	0,00
B. Transfert aux réserves immunisées (-)	0,00	0,00
XI. RESULTAT DE L'EXERCICE	26,16	751,04
A. Part des tiers		
B. Part du Groupe	26,16	751,04

(+)/(-)

2.7 cdH Arrondissement de Bruxelles**1. BILAN**

ACTIF	2020	2019
ACTIFS IMMOBILISES	0,00	0,00
I. FRAIS D'ETABLISSEMENT	0,00	0,00
II. IMMOBILISATIONS INCORPORELLES	0,00	0,00
III. IMMOBILISATIONS CORPORELLES	0,00	0,00
A. Terrains et constructions	0,00	0,00
B. Installation, machines, outillage	0,00	0,00
C. Mobilier et matériel roulant	0,00	0,00
D. Location-financement et droits similaires	0,00	0,00
E. Autres immobilisations corporelles	0,00	0,00
F. Immobilisations en cours et acomptes versés	0,00	0,00
IV. IMMOBILISATIONS FINANCIERES	0,00	0,00
ACTIFS CIRCULANTS	50 639,28	23 125,31
V. CREANCES A PLUS D'UN AN	0,00	0,00
A. Créances sur activités courantes	0,00	0,00
B. Autres créances	0,00	0,00
VI. STOCKS ET COMMANDES EN COURS D'EXECUTION	0,00	0,00
VII. CREANCES A UN AN AU PLUS	40 796,45	12 984,13
A. Créances sur activités courantes	40 796,45	12 758,65
B. Autres créances	0,00	225,48
VIII. PLACEMENTS DE TRESORERIE	0,00	0,00
IX. VALEURS DISPONIBLES	9 842,83	10 019,56
X. COMPTES DE REGULARISATION	0,00	121,62
TOTAL DE L'ACTIF	50 639,28	23 125,31

PASSIF		2020	2019
CAPITAUX PROPRES		1 825,12	1 761,33
I. FONDS SOCIAL - CAPITAL / APPORT / PRIMES D'EMISSIONS		0,00	0,00
RESERVES - FONDS AFFECTES - COMPTES 10 + 11 + 13			
II. PLUS-VALUES DE REEVALUATION		0,00	0,00
III. RESULTAT REPORTE		1 825,12	1 761,33
Bénéfice reporté	(+)	1 825,12	1 761,33
Perte reportée	(-)		
IV. SUBSIDES EN CAPITAL		0,00	0,00
V. INTERETS DE TIERS		0,00	0,00
PROVISIONS ET IMPOTS DIFFERES		37 300,00	14 000,00
V.A. PROVISIONS POUR RISQUES ET CHARGES		37 300,00	14 000,00
A. Provisions pour propagande électorale		37 300,00	14 000,00
B. Provisions pour pensions et obligations similaires		0,00	0,00
C. Provisions pour grosses réparations et gros entretiens		0,00	0,00
D. Provisions pour autres risques et charges		0,00	0,00
V.B.IMPOTS DIFFERES		0,00	0,00
DETTES		11 514,16	7 363,98
VII. DETTES A PLUS D'UN AN		0,00	0,00
A. Dettes financières		0,00	0,00
1. Etablissements de crédit		0,00	0,00
2. Dettes de location-financement et assimilées		0,00	0,00
3. Autres emprunts		0,00	0,00
B. Dettes sur activités courantes		0,00	0,00
C. Autres dettes		0,00	0,00
D. Acomptes reçus sur commandes		0,00	0,00
VIII. DETTES A UN AN AU PLUS		11 514,16	7 363,98
A. Dettes à plus d'un an échéant dans l'année		0,00	0,00
B. Dettes financières		0,00	0,00
1. Etablissements de crédit		0,00	0,00
2. Autres emprunts		0,00	0,00
C. Dettes sur activités courantes		11 438,02	7 363,98
D. Dettes fiscales, salariales et sociales		76,14	0,00
1. Impôts		0,00	0,00
2. Rémunérations et charges sociales		76,14	0,00
E. Autres dettes		0,00	0,00
IX. COMPTES DE REGULARISATION		0,00	0,00
TOTAL DU PASSIF		50 639,28	23 125,31

2. COMPTE DE RESULTATS

	2020	2019
I. PRODUITS SUR ACTIVITES COURANTES	49 943,03	222 581,84
A. Contributions publiques belges	0,00	0,00
B. Autres contributions	49 943,03	222 581,84
0. Entités liées consolidées	49 943,03	220 481,84
1. Entités liées non consolidées	0,00	0,00
2. Mandataires	0,00	2 100,00
3. Autres	0,00	0,00
C. Cotisations des membres	0,00	0,00
D. Revenus du patrimoine immobilier	0,00	0,00
E. Recettes de manifestations, de publications et de publicité	0,00	0,00
F. Dons, donations ou legs de personnes physiques	0,00	0,00
G. Produits divers	0,00	0,00
II. CHARGES SUR ACTIVITES COURANTES	49 702,41	222 462,74
A 1. Approvisionnements et commandes en cours	0,00	1 297,62
1. Achats	0,00	1 297,62
2. Variation de stock et de travaux en cours	0,00	0,00
A 2. Dotations	0,00	0,00
0. Entités liées consolidées	0,00	0,00
1. Entités liées non consolidées	0,00	0,00
2. Mandataires	0,00	0,00
3. Autres	0,00	0,00
B. Services et biens divers	4 787,56	212 469,42
1. Charges relatives aux bâtiments	0,00	0,00
2. Charges de fonctionnement administratif	718,05	5 746,74
3. Charges de publications	4 069,51	571,55
4. Charges de publicité, de propagande, d'assemblées, y compris les charges électorales	0,00	206 151,13
5. Charges diverses	0,00	0,00
C. Charges de personnel	21 614,85	34 695,70
D. Amortissements et réductions de valeur sur frais d'établissement, sur immobilisations incorporelles et corporelles	0,00	0,00
E. Réd. de val. sur stocks et sur créances sur activités courantes	0,00	0,00
F. Provisions pour risques et charges (Dotation +, utilisation -, reprises -)	23 300,00	-26 000,00
G. Autres charges sur activités courantes	0,00	0,00
H. Charges portées à l'actif	0,00	0,00
I. Amortissements sur écarts de consolidations positifs	0,00	0,00
III. RESULTAT COURANT AVANT RESULTAT FINANCIER	240,62	119,10

2. COMPTE DE RESULTATS (suite)

	2020	2019
IV. PRODUITS FINANCIERS	0,00	0,00
A. Produits des immobilisations financières	0,00	0,00
B. Produits des actifs circulants	0,00	0,00
C. Autres produits financiers	0,00	0,00
V. CHARGES FINANCIERES	176,83	133,55
A. Charges des dettes	0,00	0,00
B. Réd. de val. sur actifs circulants autres que ceux visés sub II E	0,00	0,00
C. Autres charges financières	176,83	133,55
VI. RESULTAT COURANT APRES RESULTAT FINANCIER	63,79	-14,45
VII. PRODUITS NON RECURRENTS	0,00	0,00
VIII. CHARGES NON RECURRENTES	0,00	0,00
IX. IMPOTS SUR LE RESULTAT (+) (-)	0,00	0,00
X. RESERVES IMMUNISEES (+) (-)	0,00	0,00
A. Prélèvements sur le réserves immunisées (+)	0,00	0,00
B. Transfert aux réserves immunisées (-)	0,00	0,00
XI. RESULTAT DE L'EXERCICE	63,79	-14,45
A. Part des tiers		
B. Part du Groupe	63,79	-14,45

(+)/(-)

2.8 cdH Arrondissement de Charleroi**1. BILAN**

ACTIF	2020	2019
ACTIFS IMMOBILISES	0,00	0,00
I. FRAIS D'ETABLISSEMENT	0,00	0,00
II. IMMOBILISATIONS INCORPORELLES	0,00	0,00
III. IMMOBILISATIONS CORPORELLES	0,00	0,00
A. Terrains et constructions	0,00	0,00
B. Installation, machines, outillage	0,00	0,00
C. Mobilier et matériel roulant	0,00	0,00
D. Location-financement et droits similaires	0,00	0,00
E. Autres immobilisations corporelles	0,00	0,00
F. Immobilisations en cours et acomptes versés	0,00	0,00
IV. IMMOBILISATIONS FINANCIERES	0,00	0,00
ACTIFS CIRCULANTS	12 691,39	6 608,69
V. CREANCES A PLUS D'UN AN	0,00	0,00
A. Créances sur activités courantes	0,00	0,00
B. Autres créances	0,00	0,00
VI. STOCKS ET COMMANDES EN COURS D'EXECUTION	0,00	0,00
VII. CREANCES A UN AN AU PLUS	10 720,01	2 006,66
A. Créances sur activités courantes	1 326,50	2 006,66
B. Autres créances	9 393,51	0,00
VIII. PLACEMENTS DE TRESORERIE	1 809,33	0,00
IX. VALEURS DISPONIBLES	162,05	4 289,27
X. COMPTES DE REGULARISATION	0,00	312,76
TOTAL DE L'ACTIF	12 691,39	6 608,69

PASSIF		2020	2019
CAPITAUX PROPRES		-1 338,00	-9 820,07
I. FONDS SOCIAL - CAPITAL / APPORT / PRIMES D'EMISSIONS RESERVES - FONDS AFFECTES - COMPTES 10 + 11 + 13		0,00	0,00
II. PLUS-VALUES DE REEVALUATION		0,00	0,00
III. RESULTAT REPORTE		-1 338,00	-9 820,07
Bénéfice reporté	(+)		
Perte reportée	(-)	1 338,00	9 820,07
IV. SUBSIDES EN CAPITAL		0,00	0,00
V. INTERETS DE TIERS		0,00	0,00
PROVISIONS ET IMPOTS DIFFERES		0,00	0,00
V.A. PROVISIONS POUR RISQUES ET CHARGES		0,00	0,00
A. Provisions pour propagande électorale		0,00	0,00
B. Provisions pour pensions et obligations similaires		0,00	0,00
C. Provisions pour grosses réparations et gros entretiens		0,00	0,00
D. Provisions pour autres risques et charges		0,00	0,00
V.B.IMPOTS DIFFERES		0,00	0,00
DETTES		14 029,39	16 428,76
VII. DETTES A PLUS D'UN AN		0,00	0,00
A. Dettes financières		0,00	0,00
1. Etablissements de crédit		0,00	0,00
2. Dettes de location-financement et assimilées		0,00	0,00
3. Autres emprunts		0,00	0,00
B. Dettes sur activités courantes		0,00	0,00
C. Autres dettes		0,00	0,00
D. Acomptes reçus sur commandes		0,00	0,00
VIII. DETTES A UN AN AU PLUS		14 029,39	16 428,76
A. Dettes à plus d'un an échéant dans l'année		0,00	0,00
B. Dettes financières		0,00	0,00
1. Etablissements de crédit		0,00	0,00
2. Autres emprunts		0,00	0,00
C. Dettes sur activités courantes		7 820,06	16 428,76
D. Dettes fiscales, salariales et sociales		0,00	0,00
1. Impôts		0,00	0,00
2. Rémunérations et charges sociales		0,00	0,00
E. Autres dettes		6 209,33	0,00
IX. COMPTES DE REGULARISATION		0,00	0,00
TOTAL DU PASSIF		12 691,39	6 608,69

2. COMPTE DE RESULTATS

	2020	2019
I. PRODUITS SUR ACTIVITES COURANTES	19 911,77	6 480,44
A. Contributions publiques belges	0,00	0,00
B. Autres contributions	5 260,20	5 853,49
0. Entités liées consolidées	4 245,35	3 987,99
1. Entités liées non consolidées	0,00	0,00
2. Mandataires	1 014,85	1 865,50
3. Autres	0,00	0,00
C. Cotisations des membres	0,00	0,00
D. Revenus du patrimoine immobilier	0,00	0,00
E. Recettes de manifestations, de publications et de publicité	0,00	326,95
F. Dons, donations ou legs de personnes physiques	0,00	0,00
G. Produits divers	14 651,57	300,00
II. CHARGES SUR ACTIVITES COURANTES	11 284,49	15 840,91
A 1. Approvisionnements et commandes en cours	0,00	338,41
1. Achats	0,00	338,41
2. Variation de stock et de travaux en cours	0,00	0,00
A 2. Dotations	0,00	0,00
0. Entités liées consolidées	0,00	0,00
1. Entités liées non consolidées	0,00	0,00
2. Mandataires	0,00	0,00
3. Autres	0,00	0,00
B. Services et biens divers	11 284,49	15 326,10
1. Charges relatives aux bâtiments	300,00	3 402,33
2. Charges de fonctionnement administratif	10 709,59	7 183,53
3. Charges de publications	0,00	0,00
4. Charges de publicité, de propagande, d'assemblées, y compris les charges électorales	249,90	4 639,04
5. Charges diverses	25,00	101,20
C. Charges de personnel	0,00	0,00
D. Amortissements et réductions de valeur sur frais d'établissement, sur immobilisations incorporelles et corporelles	0,00	176,40
E. Réd. de val. sur stocks et sur créances sur activités courantes	0,00	0,00
F. Provisions pour risques et charges (Dotation +, utilisation -, reprises -)	0,00	0,00
G. Autres charges sur activités courantes	0,00	0,00
H. Charges portées à l'actif	0,00	0,00
I. Amortissements sur écarts de consolidations positifs	0,00	0,00
III. RESULTAT COURANT AVANT RESULTAT FINANCIER	8 627,28	-9 360,47

2. COMPTE DE RESULTATS (suite)

	2020	2019
IV. PRODUITS FINANCIERS	0,00	0,00
A. Produits des immobilisations financières	0,00	0,00
B. Produits des actifs circulants	0,00	0,00
C. Autres produits financiers	0,00	0,00
V. CHARGES FINANCIERES	145,21	107,54
A. Charges des dettes	0,00	0,00
B. Réd. de val. sur actifs circulants autres que ceux visés sub II E	0,00	0,00
C. Autres charges financières	145,21	107,54
VI. RESULTAT COURANT APRES RESULTAT FINANCIER	8 482,07	-9 468,01
VII. PRODUITS NON RECURRENENTS	0,00	0,00
VIII. CHARGES NON RECURRENENTES	0,00	0,00
IX. IMPOTS SUR LE RESULTAT (+) (-)	0,00	0,00
X. RESERVES IMMUNISEES (+) (-)	0,00	0,00
A. Prélèvements sur le réserves immunisées (+)	0,00	0,00
B. Transfert aux réserves immunisées (-)	0,00	0,00
XI. RESULTAT DE L'EXERCICE	8 482,07	-9 468,01
A. Part des tiers		
B. Part du Groupe	8 482,07	-9 468,01

(+)/(-)

2.9 cdH Arrondissement de Dinant**1. BILAN**

ACTIF	2020	2019
ACTIFS IMMOBILISES	0,00	0,00
I. FRAIS D'ETABLISSEMENT	0,00	0,00
II. IMMOBILISATIONS INCORPORELLES	0,00	0,00
III. IMMOBILISATIONS CORPORELLES	0,00	0,00
A. Terrains et constructions	0,00	0,00
B. Installation, machines, outillage	0,00	0,00
C. Mobilier et matériel roulant	0,00	0,00
D. Location-financement et droits similaires	0,00	0,00
E. Autres immobilisations corporelles	0,00	0,00
F. Immobilisations en cours et acomptes versés	0,00	0,00
IV. IMMOBILISATIONS FINANCIERES	0,00	0,00
ACTIFS CIRCULANTS	35 028,66	29 052,38
V. CREANCES A PLUS D'UN AN	0,00	0,00
A. Créances sur activités courantes	0,00	0,00
B. Autres créances	0,00	0,00
VI. STOCKS ET COMMANDES EN COURS D'EXECUTION	0,00	0,00
VII. CREANCES A UN AN AU PLUS	1 620,51	2 845,85
A. Créances sur activités courantes	1 620,51	2 845,85
B. Autres créances	0,00	0,00
VIII. PLACEMENTS DE TRESORERIE	22 011,66	22 011,66
IX. VALEURS DISPONIBLES	11 396,49	4 194,87
X. COMPTES DE REGULARISATION	0,00	0,00
TOTAL DE L'ACTIF	35 028,66	29 052,38

PASSIF

	2020	2019
CAPITAUX PROPRES		
	14 585,46	14 480,73
I. FONDS SOCIAL - CAPITAL / APPORT / PRIMES D'EMISSIONS	0,00	0,00
RESERVES - FONDS AFFECTES - COMPTES 10 + 11 + 13		
II. PLUS-VALUES DE REEVALUATION	0,00	0,00
III. RESULTAT REPORTE	14 585,46	14 480,73
Bénéfice reporté	14 585,46	14 480,73
Perte reportée	(+)	(-)
IV. SUBSIDES EN CAPITAL	0,00	0,00
V. INTERETS DE TIERS	0,00	0,00
PROVISIONS ET IMPOTS DIFFERES		
	14 000,00	8 000,00
V.A. PROVISIONS POUR RISQUES ET CHARGES	14 000,00	8 000,00
A. Provisions pour propagande électorale	14 000,00	8 000,00
B. Provisions pour pensions et obligations similaires	0,00	0,00
C. Provisions pour grosses réparations et gros entretiens	0,00	0,00
D. Provisions pour autres risques et charges	0,00	0,00
V.B.IMPOTS DIFFERES	0,00	0,00
DETTES		
	6 443,20	6 571,65
VII. DETTES A PLUS D'UN AN	0,00	0,00
A. Dettes financières	0,00	0,00
1. Etablissements de crédit	0,00	0,00
2. Dettes de location-financement et assimilées	0,00	0,00
3. Autres emprunts	0,00	0,00
B. Dettes sur activités courantes	0,00	0,00
C. Autres dettes	0,00	0,00
D. Acomptes reçus sur commandes	0,00	0,00
VIII. DETTES A UN AN AU PLUS	6 443,20	6 571,65
A. Dettes à plus d'un an échéant dans l'année	0,00	0,00
B. Dettes financières	0,00	0,00
1. Etablissements de crédit	0,00	0,00
2. Autres emprunts	0,00	0,00
C. Dettes sur activités courantes	6 443,20	6 571,65
D. Dettes fiscales, salariales et sociales	0,00	0,00
1. Impôts	0,00	0,00
2. Rémunérations et charges sociales	0,00	0,00
E. Autres dettes	0,00	0,00
IX. COMPTES DE REGULARISATION	0,00	0,00
TOTAL DU PASSIF	35 028,66	29 052,38

2. COMPTE DE RESULTATS

	2020	2019
I. PRODUITS SUR ACTIVITES COURANTES	6 189,83	6 627,95
A. Contributions publiques belges	0,00	0,00
B. Autres contributions	4 780,70	6 627,95
0. Entités liées consolidées	4 780,70	6 627,95
1. Entités liées non consolidées	0,00	0,00
2. Mandataires	0,00	0,00
3. Autres	0,00	0,00
C. Cotisations des membres	0,00	0,00
D. Revenus du patrimoine immobilier	0,00	0,00
E. Recettes de manifestations, de publications et de publicité	0,00	0,00
F. Dons, donations ou legs de personnes physiques	0,00	0,00
G. Produits divers	1 409,13	0,00
II. CHARGES SUR ACTIVITES COURANTES	6 050,00	6 178,00
A 1. Approvisionnements et commandes en cours	0,00	0,00
1. Achats	0,00	0,00
2. Variation de stock et de travaux en cours	0,00	0,00
A 2. Dotations	0,00	448,00
0. Entités liées consolidées	0,00	448,00
1. Entités liées non consolidées	0,00	0,00
2. Mandataires	0,00	0,00
3. Autres	0,00	0,00
B. Services et biens divers	50,00	17 980,00
1. Charges relatives aux bâtiments	0,00	0,00
2. Charges de fonctionnement administratif	50,00	1 200,00
3. Charges de publications	0,00	0,00
4. Charges de publicité, de propagande, d'assemblées, y compris les charges électorales	0,00	16 780,00
5. Charges diverses	0,00	0,00
C. Charges de personnel	0,00	0,00
D. Amortissements et réductions de valeur sur frais d'établissement, sur immobilisations incorporelles et corporelles	0,00	0,00
E. Réd. de val. sur stocks et sur créances sur activités courantes	0,00	0,00
F. Provisions pour risques et charges (Dotation +, utilisation -, reprises -)	6 000,00	-12 250,00
G. Autres charges sur activités courantes	0,00	0,00
H. Charges portées à l'actif	0,00	0,00
I. Amortissements sur écarts de consolidations positifs	0,00	0,00
III. RESULTAT COURANT AVANT RESULTAT FINANCIER	139,83	449,95

2. COMPTE DE RESULTATS (suite)

	2020	2019
IV. PRODUITS FINANCIERS	0,00	16,67
A. Produits des immobilisations financières	0,00	0,00
B. Produits des actifs circulants	0,00	16,67
C. Autres produits financiers	0,00	0,00
V. CHARGES FINANCIERES	35,10	35,10
A. Charges des dettes	0,00	0,00
B. Réd. de val. sur actifs circulants autres que ceux visés sub II E	0,00	0,00
C. Autres charges financières	35,10	35,10
VI. RESULTAT COURANT APRES RESULTAT FINANCIER	104,73	431,52
VII. PRODUITS NON RECURRENENTS	0,00	0,00
VIII. CHARGES NON RECURRENTEES	0,00	0,00
IX. IMPOTS SUR LE RESULTAT (+) (-)	0,00	-5,01
X. RESERVES IMMUNISEES (+) (-)	0,00	0,00
A. Prélèvements sur le réserves immunisées (+)	0,00	0,00
B. Transfert aux réserves immunisées (-)	0,00	0,00
XI. RESULTAT DE L'EXERCICE	104,73	426,51
A. Part des tiers		
B. Part du Groupe	104,73	426,51

(+)/(-)

2.10 CSP Arrondissement d'Eupen**1. BILAN**

ACTIF	2020	2019
ACTIFS IMMOBILISES	706,40	1 059,60
I. FRAIS D'ETABLISSEMENT	0,00	0,00
II. IMMOBILISATIONS INCORPORELLES	0,00	0,00
III. IMMOBILISATIONS CORPORELLES	706,40	1 059,60
A. Terrains et constructions	0,00	0,00
B. Installation, machines, outillage	0,00	0,00
C. Mobilier et matériel roulant	706,40	1 059,60
D. Location-financement et droits similaires	0,00	0,00
E. Autres immobilisations corporelles	0,00	0,00
F. Immobilisations en cours et acomptes versés	0,00	0,00
IV. IMMOBILISATIONS FINANCIERES	0,00	0,00
ACTIFS CIRCULANTS	81 003,17	37 316,42
V. CREANCES A PLUS D'UN AN	0,00	0,00
A. Créances sur activités courantes	0,00	0,00
B. Autres créances	0,00	0,00
VI. STOCKS ET COMMANDES EN COURS D'EXECUTION	0,00	0,00
VII. CREANCES A UN AN AU PLUS	0,00	0,00
A. Créances sur activités courantes	0,00	0,00
B. Autres créances	0,00	0,00
VIII. PLACEMENTS DE TRESORERIE	25 609,00	609,00
IX. VALEURS DISPONIBLES	55 391,11	36 611,63
X. COMPTES DE REGULARISATION	3,06	95,79
TOTAL DE L'ACTIF	81 709,57	38 376,02

PASSIF

	2020	2019
CAPITAUX PROPRES		
	38 709,57	38 373,49
I. FONDS SOCIAL - CAPITAL / APPORT / PRIMES D'EMISSIONS	0,00	0,00
RESERVES - FONDS AFFECTES - COMPTES 10 + 11 + 13		
II. PLUS-VALUES DE REEVALUATION	0,00	0,00
III. RESULTAT REPORTE	38 709,57	38 373,49
Bénéfice reporté	(+) 38 709,57	38 373,49
Perte reportée	(-) 0,00	0,00
IV. SUBSIDES EN CAPITAL	0,00	0,00
V. INTERETS DE TIERS	0,00	0,00
PROVISIONS ET IMPOTS DIFFERES		
	43 000,00	0,00
V.A. PROVISIONS POUR RISQUES ET CHARGES	43 000,00	0,00
A. Provisions pour propagande électorale	43 000,00	0,00
B. Provisions pour pensions et obligations similaires	0,00	0,00
C. Provisions pour grosses réparations et gros entretiens	0,00	0,00
D. Provisions pour autres risques et charges	0,00	0,00
V.B.IMPOTS DIFFERES	0,00	0,00
DETTES		
	0,00	2,53
VII. DETTES A PLUS D'UN AN	0,00	0,00
A. Dettes financières	0,00	0,00
1. Etablissements de crédit	0,00	0,00
2. Dettes de location-financement et assimilées	0,00	0,00
3. Autres emprunts	0,00	0,00
B. Dettes sur activités courantes	0,00	0,00
C. Autres dettes	0,00	0,00
D. Acomptes reçus sur commandes	0,00	0,00
VIII. DETTES A UN AN AU PLUS	0,00	0,00
A. Dettes à plus d'un an échéant dans l'année	0,00	0,00
B. Dettes financières	0,00	0,00
1. Etablissements de crédit	0,00	0,00
2. Autres emprunts	0,00	0,00
C. Dettes sur activités courantes	0,00	0,00
D. Dettes fiscales, salariales et sociales	0,00	0,00
1. Impôts	0,00	0,00
2. Rémunérations et charges sociales	0,00	0,00
E. Autres dettes	0,00	0,00
IX. COMPTES DE REGULARISATION	0,00	2,53
TOTAL DU PASSIF	81 709,57	38 376,02

2. COMPTE DE RESULTATS

	2020	2019
I. PRODUITS SUR ACTIVITES COURANTES	53 740,02	73 476,51
A. Contributions publiques belges	0,00	0,00
B. Autres contributions	53 544,02	73 370,51
0. Entités liées consolidées	35 000,00	49 000,00
1. Entités liées non consolidées	0,00	0,00
2. Mandataires	18 544,02	24 370,51
3. Autres	0,00	0,00
C. Cotisations des membres	0,00	106,00
D. Revenus du patrimoine immobilier	0,00	0,00
E. Recettes de manifestations, de publications et de publicité	0,00	0,00
F. Dons, donations ou legs de personnes physiques	0,00	0,00
G. Produits divers	196,00	0,00
II. CHARGES SUR ACTIVITES COURANTES	53 366,79	81 415,03
A 1. Approvisionnements et commandes en cours	0,00	34,07
1. Achats	0,00	34,07
2. Variation de stock et de travaux en cours	0,00	0,00
A 2. Dotations	5 188,81	713,01
0. Entités liées consolidées	4 188,81	0,00
1. Entités liées non consolidées	1 000,00	713,01
2. Mandataires	0,00	0,00
3. Autres	0,00	0,00
B. Services et biens divers	4 824,78	119 314,75
1. Charges relatives aux bâtiments	1 738,66	8 979,04
2. Charges de fonctionnement administratif	1 372,00	22 458,74
3. Charges de publications	1 394,12	9 407,30
4. Charges de publicité, de propagande, d'assemblées, y compris les charges électorales	320,00	78 469,67
5. Charges diverses	0,00	0,00
C. Charges de personnel	0,00	0,00
D. Amortissements et réductions de valeur sur frais d'établissement, sur immobilisations incorporelles et corporelles	353,20	353,20
E. Réd. de val. sur stocks et sur créances sur activités courantes	0,00	0,00
F. Provisions pour risques et charges (Dotation +, utilisation -, reprises -)	43 000,00	-39 000,00
G. Autres charges sur activités courantes	0,00	0,00
H. Charges portées à l'actif	0,00	0,00
I. Amortissements sur écarts de consolidations positifs	0,00	0,00
III. RESULTAT COURANT AVANT RESULTAT FINANCIER	373,23	-7 938,52

2. COMPTE DE RESULTATS (suite)

	2020	2019
IV. PRODUITS FINANCIERS	0,00	8,42
A. Produits des immobilisations financières	0,00	0,00
B. Produits des actifs circulants	0,00	8,42
C. Autres produits financiers	0,00	0,00
V. CHARGES FINANCIERES	37,15	32,52
A. Charges des dettes	0,00	0,00
B. Réd. de val. sur actifs circulants autres que ceux visés sub II E	0,00	0,00
C. Autres charges financières	37,15	32,52
VI. RESULTAT COURANT APRES RESULTAT FINANCIER	336,08	-7 962,62
VII. PRODUITS NON RECURRENTS	0,00	0,00
VIII. CHARGES NON RECURRENTES	0,00	0,00
IX. IMPOTS SUR LE RESULTAT (+) (-)	0,00	-2,53
X. RESERVES IMMUNISEES (+) (-)	0,00	0,00
A. Prélèvements sur le réserves immunisées (+)	0,00	0,00
B. Transfert aux réserves immunisées (-)	0,00	0,00
XI. RESULTAT DE L'EXERCICE	336,08	-7 965,15
A. Part des tiers		
B. Part du Groupe	336,08	-7 965,15

(+)/(-)

2.11 cdH Arrondissement de Huy-Waremme**1. BILAN**

ACTIF	2020	2019
ACTIFS IMMOBILISES	0,00	0,00
I. FRAIS D'ETABLISSEMENT	0,00	0,00
II. IMMOBILISATIONS INCORPORELLES	0,00	0,00
III. IMMOBILISATIONS CORPORELLES	0,00	0,00
A. Terrains et constructions	0,00	0,00
B. Installation, machines, outillage	0,00	0,00
C. Mobilier et matériel roulant	0,00	0,00
D. Location-financement et droits similaires	0,00	0,00
E. Autres immobilisations corporelles	0,00	0,00
F. Immobilisations en cours et acomptes versés	0,00	0,00
IV. IMMOBILISATIONS FINANCIERES	0,00	0,00
ACTIFS CIRCULANTS	29 363,27	22 256,00
V. CREANCES A PLUS D'UN AN	0,00	0,00
A. Créances sur activités courantes	0,00	0,00
B. Autres créances	0,00	0,00
VI. STOCKS ET COMMANDES EN COURS D'EXECUTION	0,00	0,00
VII. CREANCES A UN AN AU PLUS	2 365,15	3 705,00
A. Créances sur activités courantes	2 365,15	3 705,00
B. Autres créances	0,00	0,00
VIII. PLACEMENTS DE TRESORERIE	0,00	0,00
IX. VALEURS DISPONIBLES	26 998,12	18 551,00
X. COMPTES DE REGULARISATION	0,00	0,00
TOTAL DE L'ACTIF	29 363,27	22 256,00

PASSIF		2020	2019
CAPITAUX PROPRES		2 100,12	1 613,90
I. FONDS SOCIAL - CAPITAL / APPORT / PRIMES D'EMISSIONS RESERVES - FONDS AFFECTES - COMPTES 10 + 11 + 13		0,00	0,00
II. PLUS-VALUES DE REEVALUATION		0,00	0,00
III. RESULTAT REPORTE		2 100,12	1 613,90
Bénéfice reporté	(+)	2 100,12	1 613,90
Perte reportée	(-)	0,00	0,00
IV. SUBSIDES EN CAPITAL		0,00	0,00
V. INTERETS DE TIERS		0,00	0,00
PROVISIONS ET IMPOTS DIFFERES		22 000,00	15 000,00
V.A. PROVISIONS POUR RISQUES ET CHARGES		22 000,00	15 000,00
A. Provisions pour propagande électorale		22 000,00	15 000,00
B. Provisions pour pensions et obligations similaires		0,00	0,00
C. Provisions pour grosses réparations et gros entretiens		0,00	0,00
D. Provisions pour autres risques et charges		0,00	0,00
V.B.IMPOTS DIFFERES		0,00	0,00
DETTES		5 263,15	5 642,10
VII. DETTES A PLUS D'UN AN		0,00	0,00
A. Dettes financières		0,00	0,00
1. Etablissements de crédit		0,00	0,00
2. Dettes de location-financement et assimilées		0,00	0,00
3. Autres emprunts		0,00	0,00
B. Dettes sur activités courantes		0,00	0,00
C. Autres dettes		0,00	0,00
D. Acomptes reçus sur commandes		0,00	0,00
VIII. DETTES A UN AN AU PLUS		5 263,15	5 642,10
A. Dettes à plus d'un an échéant dans l'année		0,00	0,00
B. Dettes financières		0,00	0,00
1. Etablissements de crédit		0,00	0,00
2. Autres emprunts		0,00	0,00
C. Dettes sur activités courantes		5 263,15	5 642,10
D. Dettes fiscales, salariales et sociales		0,00	0,00
1. Impôts		0,00	0,00
2. Rémunérations et charges sociales		0,00	0,00
E. Autres dettes		0,00	0,00
IX. COMPTES DE REGULARISATION		0,00	0,00
TOTAL DU PASSIF		29 363,27	22 256,00

2. COMPTE DE RESULTATS

	2020	2019
I. PRODUITS SUR ACTIVITES COURANTES	7 708,22	39 125,97
A. Contributions publiques belges	0,00	0,00
B. Autres contributions	7 708,22	39 125,97
0. Entités liées consolidées	7 608,22	39 125,97
1. Entités liées non consolidées	0,00	0,00
2. Mandataires	100,00	0,00
3. Autres	0,00	0,00
C. Cotisations des membres	0,00	0,00
D. Revenus du patrimoine immobilier	0,00	0,00
E. Recettes de manifestations, de publications et de publicité	0,00	0,00
F. Dons, donations ou legs de personnes physiques	0,00	0,00
G. Produits divers	0,00	0,00
II. CHARGES SUR ACTIVITES COURANTES	7 150,00	35 163,93
A 1. Approvisionnements et commandes en cours	0,00	0,00
1. Achats	0,00	0,00
2. Variation de stock et de travaux en cours	0,00	0,00
A 2. Dotations	150,00	0,00
0. Entités liées consolidées	0,00	0,00
1. Entités liées non consolidées	150,00	0,00
2. Mandataires	0,00	0,00
3. Autres	0,00	0,00
B. Services et biens divers	0,00	41 504,53
1. Charges relatives aux bâtiments	0,00	1 200,00
2. Charges de fonctionnement administratif	0,00	1 947,72
3. Charges de publications	0,00	0,00
4. Charges de publicité, de propagande, d'assemblées, y compris les charges électorales	0,00	38 146,31
5. Charges diverses	0,00	210,50
C. Charges de personnel	0,00	0,00
D. Amortissements et réductions de valeur sur frais d'établissement, sur immobilisations incorporelles et corporelles	0,00	0,00
E. Réd. de val. sur stocks et sur créances sur activités courantes	0,00	0,00
F. Provisions pour risques et charges (Dotation +, utilisation -, reprises -)	7 000,00	-6 500,00
G. Autres charges sur activités courantes	0,00	159,40
H. Charges portées à l'actif	0,00	0,00
I. Amortissements sur écarts de consolidations positifs	0,00	0,00
III. RESULTAT COURANT AVANT RESULTAT FINANCIER	558,22	3 962,04

2. COMPTE DE RESULTATS (suite)

	2020	2019
IV. PRODUITS FINANCIERS	0,00	0,00
A. Produits des immobilisations financières	0,00	0,00
B. Produits des actifs circulants	0,00	0,00
C. Autres produits financiers	0,00	0,00
V. CHARGES FINANCIERES	72,00	126,00
A. Charges des dettes	0,00	0,00
B. Réd. de val. sur actifs circulants autres que ceux visés sub II E	0,00	0,00
C. Autres charges financières	72,00	126,00
VI. RESULTAT COURANT APRES RESULTAT FINANCIER	486,22	3 836,04
VII. PRODUITS NON RECURRENTS	0,00	0,00
VIII. CHARGES NON RECURRENTES	0,00	3 700,00
IX. IMPOTS SUR LE RESULTAT (+) (-)	0,00	0,00
X. RESERVES IMMUNISEES (+) (-)	0,00	0,00
A. Prélèvements sur le réserves immunisées (+)	0,00	0,00
B. Transfert aux réserves immunisées (-)	0,00	0,00
XI. RESULTAT DE L'EXERCICE	486,22	136,04
A. Part des tiers		
B. Part du Groupe	486,22	136,04

(+)/(-)

2.12 cdH Arrondissement de Liège**1. BILAN**

ACTIF	2020	2019
ACTIFS IMMOBILISES	6 325,88	0,00
I. FRAIS D'ETABLISSEMENT	0,00	0,00
II. IMMOBILISATIONS INCORPORELLES	0,00	0,00
III. IMMOBILISATIONS CORPORELLES	6 325,88	0,00
A. Terrains et constructions	0,00	0,00
B. Installation, machines, outillage	0,00	0,00
C. Mobilier et matériel roulant	6 325,88	0,00
D. Location-financement et droits similaires	0,00	0,00
E. Autres immobilisations corporelles	0,00	0,00
F. Immobilisations en cours et acomptes versés	0,00	0,00
IV. IMMOBILISATIONS FINANCIERES	0,00	0,00
ACTIFS CIRCULANTS	85 252,81	64 159,38
V. CREANCES A PLUS D'UN AN	0,00	0,00
A. Créances sur activités courantes	0,00	0,00
B. Autres créances	0,00	0,00
VI. STOCKS ET COMMANDES EN COURS D'EXECUTION	0,00	0,00
VII. CREANCES A UN AN AU PLUS	2 721,43	8 923,72
A. Créances sur activités courantes	2 678,33	8 233,76
B. Autres créances	43,10	689,96
VIII. PLACEMENTS DE TRESORERIE	31 262,32	31 262,32
IX. VALEURS DISPONIBLES	51 057,12	23 513,87
X. COMPTES DE REGULARISATION	211,94	459,47
TOTAL DE L'ACTIF	91 578,69	64 159,38

PASSIF

	2020	2019
CAPITAUX PROPRES		
	34 509,13	34 424,08
I. FONDS SOCIAL - CAPITAL / APPORT / PRIMES D'EMISSIONS	0,00	0,00
RESERVES - FONDS AFFECTES - COMPTES 10 + 11 + 13		
II. PLUS-VALUES DE REEVALUATION	0,00	0,00
III. RESULTAT REPORTE	34 509,13	34 424,08
Bénéfice reporté	(+) 34 509,13	34 424,08
Perte reportée	(-) 0,00	0,00
IV. SUBSIDES EN CAPITAL	0,00	0,00
V. INTERETS DE TIERS	0,00	0,00
PROVISIONS ET IMPOTS DIFFERES		
	26 500,00	24 000,00
V.A. PROVISIONS POUR RISQUES ET CHARGES	26 500,00	24 000,00
A. Provisions pour propagande électorale	26 500,00	24 000,00
B. Provisions pour pensions et obligations similaires	0,00	0,00
C. Provisions pour grosses réparations et gros entretiens	0,00	0,00
D. Provisions pour autres risques et charges	0,00	0,00
V.B.IMPOTS DIFFERES	0,00	0,00
DETTES		
	30 569,56	5 735,30
VII. DETTES A PLUS D'UN AN	0,00	0,00
A. Dettes financières	0,00	0,00
1. Etablissements de crédit	0,00	0,00
2. Dettes de location-financement et assimilées	0,00	0,00
3. Autres emprunts	0,00	0,00
B. Dettes sur activités courantes	0,00	0,00
C. Autres dettes	0,00	0,00
D. Acomptes reçus sur commandes	0,00	0,00
VIII. DETTES A UN AN AU PLUS	30 569,56	5 735,30
A. Dettes à plus d'un an échéant dans l'année	0,00	0,00
B. Dettes financières	0,00	0,00
1. Etablissements de crédit	0,00	0,00
2. Autres emprunts	0,00	0,00
C. Dettes sur activités courantes	8 728,39	5 685,30
D. Dettes fiscales, salariales et sociales	0,00	0,00
1. Impôts	0,00	0,00
2. Rémunérations et charges sociales	0,00	0,00
E. Autres dettes	21 841,17	50,00
IX. COMPTES DE REGULARISATION	0,00	0,00
TOTAL DU PASSIF	91 578,69	64 159,38

2. COMPTE DE RESULTATS

	2020	2019
I. PRODUITS SUR ACTIVITES COURANTES	21 186,76	56 652,81
A. Contributions publiques belges	0,00	0,00
B. Autres contributions	19 416,76	42 721,53
0. Entités liées consolidées	9 536,38	29 270,89
1. Entités liées non consolidées	0,00	0,00
2. Mandataires	9 880,38	13 450,64
3. Autres	0,00	0,00
C. Cotisations des membres	0,00	0,00
D. Revenus du patrimoine immobilier	0,00	6 400,00
E. Recettes de manifestations, de publications et de publicité	0,00	500,00
F. Dons, donations ou legs de personnes physiques	0,00	12,50
G. Produits divers	1 770,00	7 018,78
II. CHARGES SUR ACTIVITES COURANTES	20 912,31	56 232,10
A 1. Approvisionnements et commandes en cours	0,00	342,51
1. Achats	0,00	342,51
2. Variation de stock et de travaux en cours	0,00	0,00
A 2. Dotations	0,00	0,00
0. Entités liées consolidées	0,00	0,00
1. Entités liées non consolidées	0,00	0,00
2. Mandataires	0,00	0,00
3. Autres	0,00	0,00
B. Services et biens divers	16 830,84	49 682,71
1. Charges relatives aux bâtiments	13 021,76	33 624,32
2. Charges de fonctionnement administratif	490,87	10 042,95
3. Charges de publications	300,61	552,49
4. Charges de publicité, de propagande, d'assemblées, y compris les charges électorales	3 017,60	5 412,95
5. Charges diverses	0,00	50,00
C. Charges de personnel	0,00	0,00
D. Amortissements et réductions de valeur sur frais d'établissement, sur immobilisations incorporelles et corporelles	1 581,47	1 706,88
E. Réd. de val. sur stocks et sur créances sur activités courantes	0,00	0,00
F. Provisions pour risques et charges (Dotation +, utilisation -, reprises -)	2 500,00	4 500,00
G. Autres charges sur activités courantes	0,00	0,00
H. Charges portées à l'actif	0,00	0,00
I. Amortissements sur écarts de consolidations positifs	0,00	0,00
III. RESULTAT COURANT AVANT RESULTAT FINANCIER	274,45	420,71

2. COMPTE DE RESULTATS (suite)

	2020	2019
IV. PRODUITS FINANCIERS	0,00	0,00
A. Produits des immobilisations financières	0,00	0,00
B. Produits des actifs circulants	0,00	0,00
C. Autres produits financiers	0,00	0,00
V. CHARGES FINANCIERES	189,40	133,79
A. Charges des dettes	0,00	0,00
B. Réd. de val. sur actifs circulants autres que ceux visés sub II E	0,00	0,00
C. Autres charges financières	189,40	133,79
VI. RESULTAT COURANT APRES RESULTAT FINANCIER	85,05	286,92
VII. PRODUITS NON RECURRENENTS	0,00	0,00
VIII. CHARGES NON RECURRENTEES	0,00	0,00
IX. IMPOTS SUR LE RESULTAT (+) (-)	0,00	0,00
X. RESERVES IMMUNISEES (+) (-)	0,00	0,00
A. Prélèvements sur le réserves immunisées (+)	0,00	0,00
B. Transfert aux réserves immunisées (-)	0,00	0,00
XI. RESULTAT DE L'EXERCICE	85,05	286,92
A. Part des tiers		
B. Part du Groupe	85,05	286,92

(+)/(-)

2.13 cdH Arrondissement de Marche**1. BILAN**

ACTIF	2020	2019
ACTIFS IMMOBILISES	0,00	0,00
I. FRAIS D'ETABLISSEMENT	0,00	0,00
II. IMMOBILISATIONS INCORPORELLES	0,00	0,00
III. IMMOBILISATIONS CORPORELLES	0,00	0,00
A. Terrains et constructions	0,00	0,00
B. Installation, machines, outillage	0,00	0,00
C. Mobilier et matériel roulant	0,00	0,00
D. Location-financement et droits similaires	0,00	0,00
E. Autres immobilisations corporelles	0,00	0,00
F. Immobilisations en cours et acomptes versés	0,00	0,00
IV. IMMOBILISATIONS FINANCIERES	0,00	0,00
ACTIFS CIRCULANTS	24 544,58	20 690,87
V. CREANCES A PLUS D'UN AN	0,00	0,00
A. Créances sur activités courantes	0,00	0,00
B. Autres créances	0,00	0,00
VI. STOCKS ET COMMANDES EN COURS D'EXECUTION	0,00	0,00
VII. CREANCES A UN AN AU PLUS	852,50	13 474,07
A. Créances sur activités courantes	852,50	13 474,07
B. Autres créances	0,00	0,00
VIII. PLACEMENTS DE TRESORERIE	0,00	0,00
IX. VALEURS DISPONIBLES	23 692,08	7 216,80
X. COMPTES DE REGULARISATION	0,00	0,00
TOTAL DE L'ACTIF	24 544,58	20 690,87

PASSIF		2020	2019
CAPITAUX PROPRES		1 240,67	1 178,78
I. FONDS SOCIAL - CAPITAL / APPORT / PRIMES D'EMISSIONS		0,00	0,00
RESERVES - FONDS AFFECTES - COMPTES 10 + 11 + 13			
II. PLUS-VALUES DE REEVALUATION		0,00	0,00
III. RESULTAT REPORTE		1 240,67	1 178,78
Bénéfice reporté	(+)	1 240,67	1 178,78
Perte reportée	(-)	0,00	0,00
IV. SUBSIDES EN CAPITAL		0,00	0,00
V. INTERETS DE TIERS		0,00	0,00
PROVISIONS ET IMPOTS DIFFERES		12 300,00	9 600,00
V.A. PROVISIONS POUR RISQUES ET CHARGES		12 300,00	9 600,00
A. Provisions pour propagande électorale		12 300,00	9 600,00
B. Provisions pour pensions et obligations similaires		0,00	0,00
C. Provisions pour grosses réparations et gros entretiens		0,00	0,00
D. Provisions pour autres risques et charges		0,00	0,00
V.B.IMPOTS DIFFERES		0,00	0,00
DETTES		11 003,91	9 912,09
VII. DETTES A PLUS D'UN AN		0,00	0,00
A. Dettes financières		0,00	0,00
1. Etablissements de crédit		0,00	0,00
2. Dettes de location-financement et assimilées		0,00	0,00
3. Autres emprunts		0,00	0,00
B. Dettes sur activités courantes		0,00	0,00
C. Autres dettes		0,00	0,00
D. Acomptes reçus sur commandes		0,00	0,00
VIII. DETTES A UN AN AU PLUS		11 003,91	9 912,09
A. Dettes à plus d'un an échéant dans l'année		0,00	0,00
B. Dettes financières		0,00	0,00
1. Etablissements de crédit		0,00	0,00
2. Autres emprunts		0,00	0,00
C. Dettes sur activités courantes		11 002,13	9 910,31
D. Dettes fiscales, salariales et sociales		0,00	0,00
1. Impôts		0,00	0,00
2. Rémunérations et charges sociales		0,00	0,00
E. Autres dettes		1,78	1,78
IX. COMPTES DE REGULARISATION		0,00	0,00
TOTAL DU PASSIF		24 544,58	20 690,87

2. COMPTE DE RESULTATS

	2020	2019
I. PRODUITS SUR ACTIVITES COURANTES	2 892,27	3 552,58
A. Contributions publiques belges	0,00	0,00
B. Autres contributions	2 892,27	3 552,58
0. Entités liées consolidées	2 892,27	3 552,58
1. Entités liées non consolidées	0,00	0,00
2. Mandataires	0,00	0,00
3. Autres	0,00	0,00
C. Cotisations des membres	0,00	0,00
D. Revenus du patrimoine immobilier	0,00	0,00
E. Recettes de manifestations, de publications et de publicité	0,00	0,00
F. Dons, donations ou legs de personnes physiques	0,00	0,00
G. Produits divers	0,00	0,00
II. CHARGES SUR ACTIVITES COURANTES	2 780,00	3 456,65
A 1. Approvisionnements et commandes en cours	0,00	0,00
1. Achats	0,00	0,00
2. Variation de stock et de travaux en cours	0,00	0,00
A 2. Dotations	0,00	0,00
0. Entités liées consolidées	0,00	0,00
1. Entités liées non consolidées	0,00	0,00
2. Mandataires	0,00	0,00
3. Autres	0,00	0,00
B. Services et biens divers	80,00	1 331,65
1. Charges relatives aux bâtiments	0,00	0,00
2. Charges de fonctionnement administratif	0,00	0,00
3. Charges de publications	0,00	0,00
4. Charges de publicité, de propagande, d'assemblées, y compris les charges électorales	80,00	1 331,65
5. Charges diverses	0,00	0,00
C. Charges de personnel	0,00	0,00
D. Amortissements et réductions de valeur sur frais d'établissement, sur immobilisations incorporelles et corporelles	0,00	0,00
E. Réd. de val. sur stocks et sur créances sur activités courantes	0,00	0,00
F. Provisions pour risques et charges (Dotation +, utilisation -, reprises -)	2 700,00	2 000,00
G. Autres charges sur activités courantes	0,00	125,00
H. Charges portées à l'actif	0,00	0,00
I. Amortissements sur écarts de consolidations positifs	0,00	0,00
III. RESULTAT COURANT AVANT RESULTAT FINANCIER	112,27	95,93

2. COMPTE DE RESULTATS (suite)

	2020	2019
IV. PRODUITS FINANCIERS	0,00	0,00
A. Produits des immobilisations financières	0,00	0,00
B. Produits des actifs circulants	0,00	0,00
C. Autres produits financiers	0,00	0,00
V. CHARGES FINANCIERES	50,38	42,57
A. Charges des dettes	0,00	0,00
B. Réd. de val. sur actifs circulants autres que ceux visés sub II E	0,00	0,00
C. Autres charges financières	50,38	42,57
VI. RESULTAT COURANT APRES RESULTAT FINANCIER	61,89	53,36
VII. PRODUITS NON RECURRENTS	0,00	0,00
VIII. CHARGES NON RECURRENTES	0,00	0,00
IX. IMPOTS SUR LE RESULTAT (+) (-)	0,00	0,00
X. RESERVES IMMUNISEES (+) (-)	0,00	0,00
A. Prélèvements sur le réserves immunisées (+)	0,00	0,00
B. Transfert aux réserves immunisées (-)	0,00	0,00
XI. RESULTAT DE L'EXERCICE	61,89	53,36
A. Part des tiers		
B. Part du Groupe	61,89	53,36

(+)/(-)

2.14 cdH Arrondissement de Mons**1. BILAN**

ACTIF	2020	2019
ACTIFS IMMOBILISES	4 500,00	4 500,00
I. FRAIS D'ETABLISSEMENT	0,00	0,00
II. IMMOBILISATIONS INCORPORELLES	0,00	0,00
III. IMMOBILISATIONS CORPORELLES	0,00	0,00
A. Terrains et constructions	0,00	0,00
B. Installation, machines, outillage	0,00	0,00
C. Mobilier et matériel roulant	0,00	0,00
D. Location-financement et droits similaires	0,00	0,00
E. Autres immobilisations corporelles	0,00	0,00
F. Immobilisations en cours et acomptes versés	0,00	0,00
IV. IMMOBILISATIONS FINANCIERES	4 500,00	4 500,00
ACTIFS CIRCULANTS	25 069,67	17 514,33
V. CREANCES A PLUS D'UN AN	0,00	0,00
A. Créances sur activités courantes	0,00	0,00
B. Autres créances	0,00	0,00
VI. STOCKS ET COMMANDES EN COURS D'EXECUTION	0,00	0,00
VII. CREANCES A UN AN AU PLUS	18 410,38	14 821,48
A. Créances sur activités courantes	18 410,38	14 821,48
B. Autres créances	0,00	0,00
VIII. PLACEMENTS DE TRESORERIE	19,63	19,63
IX. VALEURS DISPONIBLES	6 639,66	2 673,22
X. COMPTES DE REGULARISATION	0,00	0,00
TOTAL DE L'ACTIF	29 569,67	22 014,33

PASSIF		2020	2019
CAPITAUX PROPRES		8 733,01	8 672,13
I. FONDS SOCIAL - CAPITAL / APPORT / PRIMES D'EMISSIONS		0,00	0,00
RESERVES - FONDS AFFECTES - COMPTES 10 + 11 + 13			
II. PLUS-VALUES DE REEVALUATION		0,00	0,00
III. RESULTAT REPORTE		8 733,01	8 672,13
Bénéfice reporté	(+)	8 733,01	8 672,13
Perte reportée	(-)	0,00	0,00
IV. SUBSIDES EN CAPITAL		0,00	0,00
V. INTERETS DE TIERS		0,00	0,00
PROVISIONS ET IMPOTS DIFFERES		12 000,00	6 000,00
V.A. PROVISIONS POUR RISQUES ET CHARGES		12 000,00	6 000,00
A. Provisions pour propagande électorale		12 000,00	6 000,00
B. Provisions pour pensions et obligations similaires		0,00	0,00
C. Provisions pour grosses réparations et gros entretiens		0,00	0,00
D. Provisions pour autres risques et charges		0,00	0,00
V.B.IMPOTS DIFFERES		0,00	0,00
DETTES		8 836,66	7 342,20
VII. DETTES A PLUS D'UN AN		0,00	0,00
A. Dettes financières		0,00	0,00
1. Etablissements de crédit		0,00	0,00
2. Dettes de location-financement et assimilées		0,00	0,00
3. Autres emprunts		0,00	0,00
B. Dettes sur activités courantes		0,00	0,00
C. Autres dettes		0,00	0,00
D. Acomptes reçus sur commandes		0,00	0,00
VIII. DETTES A UN AN AU PLUS		8 836,66	7 342,20
A. Dettes à plus d'un an échéant dans l'année		0,00	0,00
B. Dettes financières		0,00	0,00
1. Etablissements de crédit		0,00	0,00
2. Autres emprunts		0,00	0,00
C. Dettes sur activités courantes		8 836,66	7 342,20
D. Dettes fiscales, salariales et sociales		0,00	0,00
1. Impôts		0,00	0,00
2. Rémunérations et charges sociales		0,00	0,00
E. Autres dettes		0,00	0,00
IX. COMPTES DE REGULARISATION		0,00	0,00
TOTAL DU PASSIF		29 569,67	22 014,33

2. COMPTE DE RESULTATS

	2020	2019
I. PRODUITS SUR ACTIVITES COURANTES	6 466,07	7 049,29
A. Contributions publiques belges	0,00	0,00
B. Autres contributions	6 466,07	7 049,29
0. Entités liées consolidées	2 094,44	2 545,41
1. Entités liées non consolidées	0,00	0,00
2. Mandataires	4 371,63	4 503,88
3. Autres	0,00	0,00
C. Cotisations des membres	0,00	0,00
D. Revenus du patrimoine immobilier	0,00	0,00
E. Recettes de manifestations, de publications et de publicité	0,00	0,00
F. Dons, donations ou legs de personnes physiques	0,00	0,00
G. Produits divers	0,00	0,00
II. CHARGES SUR ACTIVITES COURANTES	6 380,23	7 300,00
A 1. Approvisionnements et commandes en cours	0,00	0,00
1. Achats	0,00	0,00
2. Variation de stock et de travaux en cours	0,00	0,00
A 2. Dotations	0,00	0,00
0. Entités liées consolidées	0,00	0,00
1. Entités liées non consolidées	0,00	0,00
2. Mandataires	0,00	0,00
3. Autres	0,00	0,00
B. Services et biens divers	255,23	7 300,00
1. Charges relatives aux bâtiments	0,00	2 800,00
2. Charges de fonctionnement administratif	0,00	0,00
3. Charges de publications	0,00	0,00
4. Charges de publicité, de propagande, d'assemblées, y compris les charges électorales	255,23	4 500,00
5. Charges diverses	0,00	0,00
C. Charges de personnel	0,00	0,00
D. Amortissements et réductions de valeur sur frais d'établissement, sur immobilisations incorporelles et corporelles	0,00	0,00
E. Réd. de val. sur stocks et sur créances sur activités courantes	0,00	0,00
F. Provisions pour risques et charges (Dotation +, utilisation -, reprises -)	6 000,00	0,00
G. Autres charges sur activités courantes	125,00	0,00
H. Charges portées à l'actif	0,00	0,00
I. Amortissements sur écarts de consolidations positifs	0,00	0,00
III. RESULTAT COURANT AVANT RESULTAT FINANCIER	85,84	-250,71

2. COMPTE DE RESULTATS (suite)

	2020	2019
IV. PRODUITS FINANCIERS	0,00	1,68
A. Produits des immobilisations financières	0,00	0,00
B. Produits des actifs circulants	0,00	1,68
C. Autres produits financiers	0,00	0,00
V. CHARGES FINANCIERES	24,96	25,70
A. Charges des dettes	0,00	0,00
B. Réd. de val. sur actifs circulants autres que ceux visés sub II E	0,00	0,00
C. Autres charges financières	24,96	25,70
VI. RESULTAT COURANT APRES RESULTAT FINANCIER	60,88	-274,73
VII. PRODUITS NON RECURRENENTS	0,00	0,00
VIII. CHARGES NON RECURRENENTES	0,00	0,00
IX. IMPOTS SUR LE RESULTAT (+) (-)	0,00	-0,50
X. RESERVES IMMUNISEES (+) (-)	0,00	0,00
A. Prélèvements sur le réserves immunisées (+)	0,00	0,00
B. Transfert aux réserves immunisées (-)	0,00	0,00
XI. RESULTAT DE L'EXERCICE	60,88	-275,23
A. Part des tiers		
B. Part du Groupe	60,88	-275,23

(+)/(-)

2.15 cdH Arrondissement de Mouscron**1. BILAN**

ACTIF	2020	2019
ACTIFS IMMOBILISES	0,00	0,00
I. FRAIS D'ETABLISSEMENT	0,00	0,00
II. IMMOBILISATIONS INCORPORELLES	0,00	0,00
III. IMMOBILISATIONS CORPORELLES	0,00	0,00
A. Terrains et constructions	0,00	0,00
B. Installation, machines, outillage	0,00	0,00
C. Mobilier et matériel roulant	0,00	0,00
D. Location-financement et droits similaires	0,00	0,00
E. Autres immobilisations corporelles	0,00	0,00
F. Immobilisations en cours et acomptes versés	0,00	0,00
IV. IMMOBILISATIONS FINANCIERES	0,00	0,00
ACTIFS CIRCULANTS	8 875,75	9 077,10
V. CREANCES A PLUS D'UN AN	0,00	0,00
A. Créances sur activités courantes	0,00	0,00
B. Autres créances	0,00	0,00
VI. STOCKS ET COMMANDES EN COURS D'EXECUTION	0,00	0,00
VII. CREANCES A UN AN AU PLUS	833,33	1 450,01
A. Créances sur activités courantes	833,33	1 450,01
B. Autres créances	0,00	0,00
VIII. PLACEMENTS DE TRESORERIE	7 000,00	7 000,00
IX. VALEURS DISPONIBLES	1 042,42	627,09
X. COMPTES DE REGULARISATION	0,00	0,00
TOTAL DE L'ACTIF	8 875,75	9 077,10

PASSIF		2020	2019
CAPITAUX PROPRES		1 475,75	1 677,10
I. FONDS SOCIAL - CAPITAL / APPORT / PRIMES D'EMISSIONS		0,00	0,00
RESERVES - FONDS AFFECTES - COMPTES 10 + 11 + 13			
II. PLUS-VALUES DE REEVALUATION		0,00	0,00
III. RESULTAT REPORTE		1 475,75	1 677,10
Bénéfice reporté	(+)	1 475,75	1 677,10
Perte reportée	(-)	0,00	0,00
IV. SUBSIDES EN CAPITAL		0,00	0,00
V. INTERETS DE TIERS		0,00	0,00
PROVISIONS ET IMPOTS DIFFERES		7 400,00	7 400,00
V.A. PROVISIONS POUR RISQUES ET CHARGES		7 400,00	7 400,00
A. Provisions pour propagande électorale		7 400,00	7 400,00
B. Provisions pour pensions et obligations similaires		0,00	0,00
C. Provisions pour grosses réparations et gros entretiens		0,00	0,00
D. Provisions pour autres risques et charges		0,00	0,00
V.B.IMPOTS DIFFERES		0,00	0,00
DETTES		0,00	0,00
VII. DETTES A PLUS D'UN AN		0,00	0,00
A. Dettes financières		0,00	0,00
1. Etablissements de crédit		0,00	0,00
2. Dettes de location-financement et assimilées		0,00	0,00
3. Autres emprunts		0,00	0,00
B. Dettes sur activités courantes		0,00	0,00
C. Autres dettes		0,00	0,00
D. Acomptes reçus sur commandes		0,00	0,00
VIII. DETTES A UN AN AU PLUS		0,00	0,00
A. Dettes à plus d'un an échéant dans l'année		0,00	0,00
B. Dettes financières		0,00	0,00
1. Etablissements de crédit		0,00	0,00
2. Autres emprunts		0,00	0,00
C. Dettes sur activités courantes		0,00	0,00
D. Dettes fiscales, salariales et sociales		0,00	0,00
1. Impôts		0,00	0,00
2. Rémunérations et charges sociales		0,00	0,00
E. Autres dettes		0,00	0,00
IX. COMPTES DE REGULARISATION		0,00	0,00
TOTAL DU PASSIF		8 875,75	9 077,10

2. COMPTE DE RESULTATS

	2020	2019
I. PRODUITS SUR ACTIVITES COURANTES	3 490,78	52 923,37
A. Contributions publiques belges	0,00	0,00
B. Autres contributions	3 490,78	52 923,37
0. Entités liées consolidées	3 490,78	52 923,37
1. Entités liées non consolidées	0,00	0,00
2. Mandataires	0,00	0,00
3. Autres	0,00	0,00
C. Cotisations des membres	0,00	0,00
D. Revenus du patrimoine immobilier	0,00	0,00
E. Recettes de manifestations, de publications et de publicité	0,00	0,00
F. Dons, donations ou legs de personnes physiques	0,00	0,00
G. Produits divers	0,00	0,00
II. CHARGES SUR ACTIVITES COURANTES	3 632,07	52 899,61
A 1. Approvisionnements et commandes en cours	0,00	0,00
1. Achats	0,00	0,00
2. Variation de stock et de travaux en cours	0,00	0,00
A 2. Dotations	0,00	0,00
0. Entités liées consolidées	0,00	0,00
1. Entités liées non consolidées	0,00	0,00
2. Mandataires	0,00	0,00
3. Autres	0,00	0,00
B. Services et biens divers	3 632,07	52 899,61
1. Charges relatives aux bâtiments	2 730,00	2 730,00
2. Charges de fonctionnement administratif	902,07	1 298,02
3. Charges de publications	0,00	0,00
4. Charges de publicité, de propagande, d'assemblées, y compris les charges électorales	0,00	48 871,59
5. Charges diverses	0,00	0,00
C. Charges de personnel	0,00	0,00
D. Amortissements et réductions de valeur sur frais d'établissement, sur immobilisations incorporelles et corporelles	0,00	0,00
E. Réd. de val. sur stocks et sur créances sur activités courantes	0,00	0,00
F. Provisions pour risques et charges (Dotation +, utilisation -, reprises -)	0,00	0,00
G. Autres charges sur activités courantes	0,00	0,00
H. Charges portées à l'actif	0,00	0,00
I. Amortissements sur écarts de consolidations positifs	0,00	0,00
III. RESULTAT COURANT AVANT RESULTAT FINANCIER	-141,29	23,76

2. COMPTE DE RESULTATS (suite)

	2020	2019
IV. PRODUITS FINANCIERS	0,00	4,07
A. Produits des immobilisations financières	0,00	0,00
B. Produits des actifs circulants	0,00	4,07
C. Autres produits financiers	0,00	0,00
V. CHARGES FINANCIERES	60,06	60,06
A. Charges des dettes	0,00	0,00
B. Réd. de val. sur actifs circulants autres que ceux visés sub II E	0,00	0,00
C. Autres charges financières	60,06	60,06
VI. RESULTAT COURANT APRES RESULTAT FINANCIER	-201,35	-32,23
VII. PRODUITS NON RECURRENTS	0,00	0,00
VIII. CHARGES NON RECURRENTES	0,00	0,00
IX. IMPOTS SUR LE RESULTAT (+) (-)	0,00	-1,22
X. RESERVES IMMUNISEES (+) (-)	0,00	0,00
A. Prélèvements sur le réserves immunisées (+)	0,00	0,00
B. Transfert aux réserves immunisées (-)	0,00	0,00
XI. RESULTAT DE L'EXERCICE	-201,35	-33,45
A. Part des tiers		
B. Part du Groupe	-201,35	-33,45

(+)/(-)

2.16 cdH Arrondissement de Namur**1. BILAN**

ACTIF	2020	2019
ACTIFS IMMOBILISES	221,02	0,00
I. FRAIS D'ETABLISSEMENT	0,00	0,00
II. IMMOBILISATIONS INCORPORELLES	0,00	0,00
III. IMMOBILISATIONS CORPORELLES	221,02	0,00
A. Terrains et constructions	0,00	0,00
B. Installation, machines, outillage	221,02	0,00
C. Mobilier et matériel roulant	0,00	0,00
D. Location-financement et droits similaires	0,00	0,00
E. Autres immobilisations corporelles	0,00	0,00
F. Immobilisations en cours et acomptes versés	0,00	0,00
IV. IMMOBILISATIONS FINANCIERES	0,00	0,00
ACTIFS CIRCULANTS	50 842,64	37 612,36
V. CREANCES A PLUS D'UN AN	0,00	0,00
A. Créances sur activités courantes	0,00	0,00
B. Autres créances	0,00	0,00
VI. STOCKS ET COMMANDES EN COURS D'EXECUTION	0,00	0,00
VII. CREANCES A UN AN AU PLUS	2 694,17	11 601,32
A. Créances sur activités courantes	2 694,17	4 153,57
B. Autres créances	0,00	7 447,75
VIII. PLACEMENTS DE TRESORERIE	43 001,42	5 001,42
IX. VALEURS DISPONIBLES	5 147,05	21 009,62
X. COMPTES DE REGULARISATION	0,00	0,00
TOTAL DE L'ACTIF	51 063,66	37 612,36

PASSIF

	2020	2019
CAPITAUX PROPRES		
	16 691,99	16 557,22
I. FONDS SOCIAL - CAPITAL / APPORT / PRIMES D'EMISSIONS	0,00	0,00
RESERVES - FONDS AFFECTES - COMPTES 10 + 11 + 13		
II. PLUS-VALUES DE REEVALUATION	0,00	0,00
III. RESULTAT REPORTE	16 691,99	16 557,22
Bénéfice reporté	16 691,99	16 557,22
Perte reportée	0,00	0,00
IV. SUBSIDES EN CAPITAL	0,00	0,00
V. INTERETS DE TIERS	0,00	0,00
PROVISIONS ET IMPOTS DIFFERES		
	28 200,00	15 200,00
V.A. PROVISIONS POUR RISQUES ET CHARGES	28 200,00	15 200,00
A. Provisions pour propagande électorale	28 200,00	15 200,00
B. Provisions pour pensions et obligations similaires	0,00	0,00
C. Provisions pour grosses réparations et gros entretiens	0,00	0,00
D. Provisions pour autres risques et charges	0,00	0,00
V.B.IMPOTS DIFFERES	0,00	0,00
DETTES		
	6 171,67	5 855,14
VII. DETTES A PLUS D'UN AN	0,00	0,00
A. Dettes financières	0,00	0,00
1. Etablissements de crédit	0,00	0,00
2. Dettes de location-financement et assimilées	0,00	0,00
3. Autres emprunts	0,00	0,00
B. Dettes sur activités courantes	0,00	0,00
C. Autres dettes	0,00	0,00
D. Acomptes reçus sur commandes	0,00	0,00
VIII. DETTES A UN AN AU PLUS	6 171,67	5 855,14
A. Dettes à plus d'un an échéant dans l'année	0,00	0,00
B. Dettes financières	0,00	0,00
1. Etablissements de crédit	0,00	0,00
2. Autres emprunts	0,00	0,00
C. Dettes sur activités courantes	6 171,67	5 855,14
D. Dettes fiscales, salariales et sociales	0,00	0,00
1. Impôts	0,00	0,00
2. Rémunérations et charges sociales	0,00	0,00
E. Autres dettes	0,00	0,00
IX. COMPTES DE REGULARISATION	0,00	0,00
TOTAL DU PASSIF	51 063,66	37 612,36

2. COMPTE DE RESULTATS

	2020	2019
I. PRODUITS SUR ACTIVITES COURANTES	18 243,91	19 099,08
A. Contributions publiques belges	0,00	0,00
B. Autres contributions	17 738,44	17 934,01
0. Entités liées consolidées	9 712,63	12 615,59
1. Entités liées non consolidées	0,00	0,00
2. Mandataires	8 025,81	5 318,42
3. Autres	0,00	0,00
C. Cotisations des membres	0,00	0,00
D. Revenus du patrimoine immobilier	0,00	0,00
E. Recettes de manifestations, de publications et de publicité	0,00	0,00
F. Dons, donations ou legs de personnes physiques	0,00	0,00
G. Produits divers	505,47	1 165,07
II. CHARGES SUR ACTIVITES COURANTES	18 074,04	19 061,71
A 1. Approvisionnements et commandes en cours	587,04	289,97
1. Achats	587,04	289,97
2. Variation de stock et de travaux en cours	0,00	0,00
A 2. Dotations	0,00	1 093,50
0. Entités liées consolidées	0,00	1 093,50
1. Entités liées non consolidées	0,00	0,00
2. Mandataires	0,00	0,00
3. Autres	0,00	0,00
B. Services et biens divers	4 376,49	43 089,36
1. Charges relatives aux bâtiments	1 002,69	1 086,80
2. Charges de fonctionnement administratif	1 409,00	271,51
3. Charges de publications	0,00	0,00
4. Charges de publicité, de propagande, d'assemblées, y compris les charges électorales	1 964,80	41 731,05
5. Charges diverses	0,00	0,00
C. Charges de personnel	0,00	0,00
D. Amortissements et réductions de valeur sur frais d'établissement, sur immobilisations incorporelles et corporelles	110,51	638,88
E. Réd. de val. sur stocks et sur créances sur activités courantes	0,00	0,00
F. Provisions pour risques et charges (Dotation +, utilisation -, reprises -)	13 000,00	-26 100,00
G. Autres charges sur activités courantes	0,00	50,00
H. Charges portées à l'actif	0,00	0,00
I. Amortissements sur écarts de consolidations positifs	0,00	0,00
III. RESULTAT COURANT AVANT RESULTAT FINANCIER	169,87	37,37

2. COMPTE DE RESULTATS (suite)

	2020	2019
IV. PRODUITS FINANCIERS	0,00	15,36
A. Produits des immobilisations financières	0,00	0,00
B. Produits des actifs circulants	0,00	15,36
C. Autres produits financiers	0,00	0,00
V. CHARGES FINANCIERES	35,10	35,10
A. Charges des dettes	0,00	0,00
B. Réd. de val. sur actifs circulants autres que ceux visés sub II E	0,00	0,00
C. Autres charges financières	35,10	35,10
VI. RESULTAT COURANT APRES RESULTAT FINANCIER	134,77	17,63
VII. PRODUITS NON RECURRENENTS	0,00	0,00
VIII. CHARGES NON RECURRENTEES	0,00	0,00
IX. IMPOTS SUR LE RESULTAT (+) (-)	0,00	-4,61
X. RESERVES IMMUNISEES (+) (-)	0,00	0,00
A. Prélèvements sur le réserves immunisées (+)	0,00	0,00
B. Transfert aux réserves immunisées (-)	0,00	0,00
XI. RESULTAT DE L'EXERCICE	134,77	13,02
A. Part des tiers		
B. Part du Groupe	134,77	13,02

(+)/(-)

2.17 cdH Arrondissement de Neufchâteau**1. BILAN**

ACTIF	2020	2019
ACTIFS IMMOBILISES	0,00	0,00
I. FRAIS D'ETABLISSEMENT	0,00	0,00
II. IMMOBILISATIONS INCORPORELLES	0,00	0,00
III. IMMOBILISATIONS CORPORELLES	0,00	0,00
A. Terrains et constructions	0,00	0,00
B. Installation, machines, outillage	0,00	0,00
C. Mobilier et matériel roulant	0,00	0,00
D. Location-financement et droits similaires	0,00	0,00
E. Autres immobilisations corporelles	0,00	0,00
F. Immobilisations en cours et acomptes versés	0,00	0,00
IV. IMMOBILISATIONS FINANCIERES	0,00	0,00
ACTIFS CIRCULANTS	31 690,56	28 318,96
V. CREANCES A PLUS D'UN AN	0,00	0,00
A. Créances sur activités courantes	0,00	0,00
B. Autres créances	0,00	0,00
VI. STOCKS ET COMMANDES EN COURS D'EXECUTION	0,00	0,00
VII. CREANCES A UN AN AU PLUS	882,50	872,40
A. Créances sur activités courantes	882,50	872,40
B. Autres créances	0,00	0,00
VIII. PLACEMENTS DE TRESORERIE	14 727,93	14 729,87
IX. VALEURS DISPONIBLES	16 080,13	12 716,69
X. COMPTES DE REGULARISATION	0,00	0,00
TOTAL DE L'ACTIF	31 690,56	28 318,96

PASSIF

	2020	2019
CAPITAUX PROPRES		
	13 580,61	13 236,69
I. FONDS SOCIAL - CAPITAL / APPORT / PRIMES D'EMISSIONS	0,00	0,00
RESERVES - FONDS AFFECTES - COMPTES 10 + 11 + 13		
II. PLUS-VALUES DE REEVALUATION	0,00	0,00
III. RESULTAT REPORTE	13 580,61	13 236,69
Bénéfice reporté	13 580,61	13 236,69
Perte reportée	0,00	0,00
IV. SUBSIDES EN CAPITAL	0,00	0,00
V. INTERETS DE TIERS	0,00	0,00
PROVISIONS ET IMPOTS DIFFERES		
	14 500,00	12 500,00
V.A. PROVISIONS POUR RISQUES ET CHARGES	14 500,00	12 500,00
A. Provisions pour propagande électorale	14 500,00	12 500,00
B. Provisions pour pensions et obligations similaires	0,00	0,00
C. Provisions pour grosses réparations et gros entretiens	0,00	0,00
D. Provisions pour autres risques et charges	0,00	0,00
V.B.IMPOTS DIFFERES	0,00	0,00
DETTES		
	3 609,95	2 582,27
VII. DETTES A PLUS D'UN AN	0,00	0,00
A. Dettes financières	0,00	0,00
1. Etablissements de crédit	0,00	0,00
2. Dettes de location-financement et assimilées	0,00	0,00
3. Autres emprunts	0,00	0,00
B. Dettes sur activités courantes	0,00	0,00
C. Autres dettes	0,00	0,00
D. Acomptes reçus sur commandes	0,00	0,00
VIII. DETTES A UN AN AU PLUS	3 609,95	2 580,33
A. Dettes à plus d'un an échéant dans l'année	0,00	0,00
B. Dettes financières	0,00	0,00
1. Etablissements de crédit	0,00	0,00
2. Autres emprunts	0,00	0,00
C. Dettes sur activités courantes	3 609,95	2 520,33
D. Dettes fiscales, salariales et sociales	0,00	0,00
1. Impôts	0,00	0,00
2. Rémunérations et charges sociales	0,00	0,00
E. Autres dettes	0,00	60,00
IX. COMPTES DE REGULARISATION	0,00	1,94
TOTAL DU PASSIF	31 690,56	28 318,96

2. COMPTE DE RESULTATS

	2020	2019
I. PRODUITS SUR ACTIVITES COURANTES	2 769,60	3 691,27
A. Contributions publiques belges	0,00	0,00
B. Autres contributions	2 769,60	3 691,27
0. Entités liées consolidées	2 769,60	2 941,27
1. Entités liées non consolidées	0,00	0,00
2. Mandataires	0,00	750,00
3. Autres	0,00	0,00
C. Cotisations des membres	0,00	0,00
D. Revenus du patrimoine immobilier	0,00	0,00
E. Recettes de manifestations, de publications et de publicité	0,00	0,00
F. Dons, donations ou legs de personnes physiques	0,00	0,00
G. Produits divers	0,00	0,00
II. CHARGES SUR ACTIVITES COURANTES	2 400,00	3 248,40
A 1. Approvisionnements et commandes en cours	350,00	489,23
1. Achats	350,00	489,23
2. Variation de stock et de travaux en cours	0,00	0,00
A 2. Dotations	0,00	0,00
0. Entités liées consolidées	0,00	0,00
1. Entités liées non consolidées	0,00	0,00
2. Mandataires	0,00	0,00
3. Autres	0,00	0,00
B. Services et biens divers	0,00	259,17
1. Charges relatives aux bâtiments	0,00	0,00
2. Charges de fonctionnement administratif	0,00	150,00
3. Charges de publications	0,00	0,00
4. Charges de publicité, de propagande, d'assemblées, y compris les charges électorales	0,00	109,17
5. Charges diverses	0,00	0,00
C. Charges de personnel	0,00	0,00
D. Amortissements et réductions de valeur sur frais d'établissement, sur immobilisations incorporelles et corporelles	0,00	0,00
E. Réd. de val. sur stocks et sur créances sur activités courantes	0,00	0,00
F. Provisions pour risques et charges (Dotation +, utilisation -, reprises -)	2 000,00	2 500,00
G. Autres charges sur activités courantes	50,00	0,00
H. Charges portées à l'actif	0,00	0,00
I. Amortissements sur écarts de consolidations positifs	0,00	0,00
III. RESULTAT COURANT AVANT RESULTAT FINANCIER	369,60	442,87

2. COMPTE DE RESULTATS (suite)

	2020	2019
IV. PRODUITS FINANCIERS	0,00	10,98
A. Produits des immobilisations financières	0,00	0,00
B. Produits des actifs circulants	0,00	10,98
C. Autres produits financiers	0,00	0,00
V. CHARGES FINANCIERES	25,68	33,14
A. Charges des dettes	0,00	0,00
B. Réd. de val. sur actifs circulants autres que ceux visés sub II E	0,00	0,00
C. Autres charges financières	25,68	33,14
VI. RESULTAT COURANT APRES RESULTAT FINANCIER	343,92	420,71
VII. PRODUITS NON RECURRENENTS	0,00	0,00
VIII. CHARGES NON RECURRENTEES	0,00	0,00
IX. IMPOTS SUR LE RESULTAT (+) (-)	0,00	-3,29
X. RESERVES IMMUNISEES (+) (-)	0,00	0,00
A. Prélèvements sur le réserves immunisées (+)	0,00	0,00
B. Transfert aux réserves immunisées (-)	0,00	0,00
XI. RESULTAT DE L'EXERCICE	343,92	417,42
A. Part des tiers		
B. Part du Groupe	343,92	417,42

(+)/(-)

2.18 cdH Arrondissement du Brabant wallon**1. BILAN**

ACTIF	2020	2019
ACTIFS IMMOBILISES	0,00	0,00
I. FRAIS D'ETABLISSEMENT	0,00	0,00
II. IMMOBILISATIONS INCORPORELLES	0,00	0,00
III. IMMOBILISATIONS CORPORELLES	0,00	0,00
A. Terrains et constructions	0,00	0,00
B. Installation, machines, outillage	0,00	0,00
C. Mobilier et matériel roulant	0,00	0,00
D. Location-financement et droits similaires	0,00	0,00
E. Autres immobilisations corporelles	0,00	0,00
F. Immobilisations en cours et acomptes versés	0,00	0,00
IV. IMMOBILISATIONS FINANCIERES	0,00	0,00
ACTIFS CIRCULANTS	37 479,21	24 695,51
V. CREANCES A PLUS D'UN AN	0,00	0,00
A. Créances sur activités courantes	0,00	0,00
B. Autres créances	0,00	0,00
VI. STOCKS ET COMMANDES EN COURS D'EXECUTION	0,00	0,00
VII. CREANCES A UN AN AU PLUS	9 832,00	4 525,04
A. Créances sur activités courantes	9 832,00	4 525,04
B. Autres créances	0,00	0,00
VIII. PLACEMENTS DE TRESORERIE	0,00	0,00
IX. VALEURS DISPONIBLES	27 647,21	20 119,82
X. COMPTES DE REGULARISATION	0,00	50,65
TOTAL DE L'ACTIF	37 479,21	24 695,51

PASSIF

	2020	2019
CAPITAUX PROPRES		
	18 800,21	18 640,88
I. FONDS SOCIAL - CAPITAL / APPORT / PRIMES D'EMISSIONS	0,00	0,00
RESERVES - FONDS AFFECTES - COMPTES 10 + 11 + 13		
II. PLUS-VALUES DE REEVALUATION	0,00	0,00
III. RESULTAT REPORTE	18 800,21	18 640,88
Bénéfice reporté	18 800,21	18 640,88
Perte reportée	0,00	0,00
IV. SUBSIDES EN CAPITAL	0,00	0,00
V. INTERETS DE TIERS	0,00	0,00
PROVISIONS ET IMPOTS DIFFERES		
	14 000,00	5 000,00
V.A. PROVISIONS POUR RISQUES ET CHARGES	14 000,00	5 000,00
A. Provisions pour propagande électorale	14 000,00	5 000,00
B. Provisions pour pensions et obligations similaires	0,00	0,00
C. Provisions pour grosses réparations et gros entretiens	0,00	0,00
D. Provisions pour autres risques et charges	0,00	0,00
V.B.IMPOTS DIFFERES	0,00	0,00
DETTES		
	4 679,00	1 054,63
VII. DETTES A PLUS D'UN AN	0,00	0,00
A. Dettes financières	0,00	0,00
1. Etablissements de crédit	0,00	0,00
2. Dettes de location-financement et assimilées	0,00	0,00
3. Autres emprunts	0,00	0,00
B. Dettes sur activités courantes	0,00	0,00
C. Autres dettes	0,00	0,00
D. Acomptes reçus sur commandes	0,00	0,00
VIII. DETTES A UN AN AU PLUS	4 679,00	1 054,63
A. Dettes à plus d'un an échéant dans l'année	0,00	0,00
B. Dettes financières	0,00	0,00
1. Etablissements de crédit	0,00	0,00
2. Autres emprunts	0,00	0,00
C. Dettes sur activités courantes	4 679,00	1 054,63
D. Dettes fiscales, salariales et sociales	0,00	0,00
1. Impôts	0,00	0,00
2. Rémunérations et charges sociales	0,00	0,00
E. Autres dettes	0,00	0,00
IX. COMPTES DE REGULARISATION	0,00	0,00
TOTAL DU PASSIF	37 479,21	24 695,51

2. COMPTE DE RESULTATS

	2020	2019
I. PRODUITS SUR ACTIVITES COURANTES	16 716,21	59 261,98
A. Contributions publiques belges	0,00	0,00
B. Autres contributions	16 716,21	59 111,98
0. Entités liées consolidées	16 716,21	58 404,91
1. Entités liées non consolidées	0,00	0,00
2. Mandataires	0,00	707,07
3. Autres	0,00	0,00
C. Cotisations des membres	0,00	0,00
D. Revenus du patrimoine immobilier	0,00	0,00
E. Recettes de manifestations, de publications et de publicité	0,00	150,00
F. Dons, donations ou legs de personnes physiques	0,00	0,00
G. Produits divers	0,00	0,00
II. CHARGES SUR ACTIVITES COURANTES	16 513,28	59 862,34
A 1. Approvisionnements et commandes en cours	370,09	87,50
1. Achats	370,09	87,50
2. Variation de stock et de travaux en cours	0,00	0,00
A 2. Dotations	0,00	1 690,27
0. Entités liées consolidées	0,00	1 690,27
1. Entités liées non consolidées	0,00	0,00
2. Mandataires	0,00	0,00
3. Autres	0,00	0,00
B. Services et biens divers	7 143,19	102 084,57
1. Charges relatives aux bâtiments	0,00	0,00
2. Charges de fonctionnement administratif	60,00	1 949,50
3. Charges de publications	154,78	4,53
4. Charges de publicité, de propagande, d'assemblées, y compris les charges électorales	6 813,41	100 130,54
5. Charges diverses	115,00	0,00
C. Charges de personnel	0,00	0,00
D. Amortissements et réductions de valeur sur frais d'établissement, sur immobilisations incorporelles et corporelles	0,00	0,00
E. Réd. de val. sur stocks et sur créances sur activités courantes	0,00	0,00
F. Provisions pour risques et charges (Dotation +, utilisation -, reprises -)	9 000,00	-44 000,00
G. Autres charges sur activités courantes	0,00	0,00
H. Charges portées à l'actif	0,00	0,00
I. Amortissements sur écarts de consolidations positifs	0,00	0,00
III. RESULTAT COURANT AVANT RESULTAT FINANCIER	202,93	-600,36

2. COMPTE DE RESULTATS (suite)

	2020	2019
IV. PRODUITS FINANCIERS	0,00	0,00
A. Produits des immobilisations financières	0,00	0,00
B. Produits des actifs circulants	0,00	0,00
C. Autres produits financiers	0,00	0,00
V. CHARGES FINANCIERES	43,60	43,70
A. Charges des dettes	0,00	0,00
B. Réd. de val. sur actifs circulants autres que ceux visés sub II E	0,00	0,00
C. Autres charges financières	43,60	43,70
VI. RESULTAT COURANT APRES RESULTAT FINANCIER	159,33	-644,06
VII. PRODUITS NON RECURRENENTS	0,00	0,00
VIII. CHARGES NON RECURRENENTES	0,00	0,00
IX. IMPOTS SUR LE RESULTAT (+) (-)	0,00	0,00
X. RESERVES IMMUNISEES (+) (-)	0,00	0,00
A. Prélèvements sur le réserves immunisées (+)	0,00	0,00
B. Transfert aux réserves immunisées (-)	0,00	0,00
XI. RESULTAT DE L'EXERCICE	159,33	-644,06
A. Part des tiers		
B. Part du Groupe	159,33	-644,06

(+)/(-)

2.19 cdH Arrondissement de Philippeville**1. BILAN**

ACTIF	2020	2019
ACTIFS IMMOBILISES	0,00	0,00
I. FRAIS D'ETABLISSEMENT	0,00	0,00
II. IMMOBILISATIONS INCORPORELLES	0,00	0,00
III. IMMOBILISATIONS CORPORELLES	0,00	0,00
A. Terrains et constructions	0,00	0,00
B. Installation, machines, outillage	0,00	0,00
C. Mobilier et matériel roulant	0,00	0,00
D. Location-financement et droits similaires	0,00	0,00
E. Autres immobilisations corporelles	0,00	0,00
F. Immobilisations en cours et acomptes versés	0,00	0,00
IV. IMMOBILISATIONS FINANCIERES	0,00	0,00
ACTIFS CIRCULANTS	33 403,73	29 060,90
V. CREANCES A PLUS D'UN AN	0,00	0,00
A. Créances sur activités courantes	0,00	0,00
B. Autres créances	0,00	0,00
VI. STOCKS ET COMMANDES EN COURS D'EXECUTION	0,00	0,00
VII. CREANCES A UN AN AU PLUS	1 528,34	1 606,67
A. Créances sur activités courantes	1 528,34	1 606,67
B. Autres créances	0,00	0,00
VIII. PLACEMENTS DE TRESORERIE	0,00	0,00
IX. VALEURS DISPONIBLES	31 875,39	27 454,23
X. COMPTES DE REGULARISATION	0,00	0,00
TOTAL DE L'ACTIF	33 403,73	29 060,90

PASSIF

	2020	2019
CAPITAUX PROPRES		
	9 741,45	9 653,62
I. FONDS SOCIAL - CAPITAL / APPORT / PRIMES D'EMISSIONS	0,00	0,00
RESERVES - FONDS AFFECTES - COMPTES 10 + 11 + 13		
II. PLUS-VALUES DE REEVALUATION	0,00	0,00
III. RESULTAT REPORTE	9 741,45	9 653,62
Bénéfice reporté	9 741,45	9 653,62
Perte reportée	0,00	0,00
IV. SUBSIDES EN CAPITAL	0,00	0,00
V. INTERETS DE TIERS	0,00	0,00
PROVISIONS ET IMPOTS DIFFERES		
	22 000,00	18 000,00
V.A. PROVISIONS POUR RISQUES ET CHARGES	22 000,00	18 000,00
A. Provisions pour propagande électorale	22 000,00	18 000,00
B. Provisions pour pensions et obligations similaires	0,00	0,00
C. Provisions pour grosses réparations et gros entretiens	0,00	0,00
D. Provisions pour autres risques et charges	0,00	0,00
V.B.IMPOTS DIFFERES	0,00	0,00
DETTES		
	1 662,28	1 407,28
VII. DETTES A PLUS D'UN AN	0,00	0,00
A. Dettes financières	0,00	0,00
1. Etablissements de crédit	0,00	0,00
2. Dettes de location-financement et assimilées	0,00	0,00
3. Autres emprunts	0,00	0,00
B. Dettes sur activités courantes	0,00	0,00
C. Autres dettes	0,00	0,00
D. Acomptes reçus sur commandes	0,00	0,00
VIII. DETTES A UN AN AU PLUS	1 662,28	1 407,28
A. Dettes à plus d'un an échéant dans l'année	0,00	0,00
B. Dettes financières	0,00	0,00
1. Etablissements de crédit	0,00	0,00
2. Autres emprunts	0,00	0,00
C. Dettes sur activités courantes	1 662,28	1 407,28
D. Dettes fiscales, salariales et sociales	0,00	0,00
1. Impôts	0,00	0,00
2. Rémunérations et charges sociales	0,00	0,00
E. Autres dettes	0,00	0,00
IX. COMPTES DE REGULARISATION	0,00	0,00
TOTAL DU PASSIF	33 403,73	29 060,90

2. COMPTE DE RESULTATS

	2020	2019
I. PRODUITS SUR ACTIVITES COURANTES	4 273,33	6 845,90
A. Contributions publiques belges	0,00	0,00
B. Autres contributions	4 273,33	6 845,90
0. Entités liées consolidées	4 273,33	6 845,90
1. Entités liées non consolidées	0,00	0,00
2. Mandataires	0,00	0,00
3. Autres	0,00	0,00
C. Cotisations des membres	0,00	0,00
D. Revenus du patrimoine immobilier	0,00	0,00
E. Recettes de manifestations, de publications et de publicité	0,00	0,00
F. Dons, donations ou legs de personnes physiques	0,00	0,00
G. Produits divers	0,00	0,00
II. CHARGES SUR ACTIVITES COURANTES	4 109,50	6 631,26
A 1. Approvisionnements et commandes en cours	0,00	81,95
1. Achats	0,00	81,95
2. Variation de stock et de travaux en cours	0,00	0,00
A 2. Dotations	0,00	0,00
0. Entités liées consolidées	0,00	0,00
1. Entités liées non consolidées	0,00	0,00
2. Mandataires	0,00	0,00
3. Autres	0,00	0,00
B. Services et biens divers	109,50	10 899,31
1. Charges relatives aux bâtiments	0,00	0,00
2. Charges de fonctionnement administratif	97,00	85,19
3. Charges de publications	0,00	0,00
4. Charges de publicité, de propagande, d'assemblées, y compris les charges électorales	0,00	10 801,62
5. Charges diverses	12,50	12,50
C. Charges de personnel	0,00	0,00
D. Amortissements et réductions de valeur sur frais d'établissement, sur immobilisations incorporelles et corporelles	0,00	0,00
E. Réd. de val. sur stocks et sur créances sur activités courantes	0,00	0,00
F. Provisions pour risques et charges (Dotation +, utilisation -, reprises -)	4 000,00	-4 400,00
G. Autres charges sur activités courantes	0,00	50,00
H. Charges portées à l'actif	0,00	0,00
I. Amortissements sur écarts de consolidations positifs	0,00	0,00
III. RESULTAT COURANT AVANT RESULTAT FINANCIER	163,83	214,64

2. COMPTE DE RESULTATS (suite)

	2020	2019
IV. PRODUITS FINANCIERS	0,00	0,00
A. Produits des immobilisations financières	0,00	0,00
B. Produits des actifs circulants	0,00	0,00
C. Autres produits financiers	0,00	0,00
V. CHARGES FINANCIERES	76,00	156,70
A. Charges des dettes	0,00	0,00
B. Réd. de val. sur actifs circulants autres que ceux visés sub II E	0,00	0,00
C. Autres charges financières	76,00	156,70
VI. RESULTAT COURANT APRES RESULTAT FINANCIER	87,83	57,94
VII. PRODUITS NON RECURRENTS	0,00	0,00
VIII. CHARGES NON RECURRENTES	0,00	0,00
IX. IMPOTS SUR LE RESULTAT (+) (-)	0,00	0,00
X. RESERVES IMMUNISEES (+) (-)	0,00	0,00
A. Prélèvements sur le réserves immunisées (+)	0,00	0,00
B. Transfert aux réserves immunisées (-)	0,00	0,00
XI. RESULTAT DE L'EXERCICE	87,83	57,94
A. Part des tiers		
B. Part du Groupe	87,83	57,94

(+)/(-)

2.20 cdH Arrondissement de Soignies**1. BILAN**

ACTIF	2020	2019
ACTIFS IMMOBILISES	0,00	0,00
I. FRAIS D'ETABLISSEMENT	0,00	0,00
II. IMMOBILISATIONS INCORPORELLES	0,00	0,00
III. IMMOBILISATIONS CORPORELLES	0,00	0,00
A. Terrains et constructions	0,00	0,00
B. Installation, machines, outillage	0,00	0,00
C. Mobilier et matériel roulant	0,00	0,00
D. Location-financement et droits similaires	0,00	0,00
E. Autres immobilisations corporelles	0,00	0,00
F. Immobilisations en cours et acomptes versés	0,00	0,00
IV. IMMOBILISATIONS FINANCIERES	0,00	0,00
ACTIFS CIRCULANTS	38 550,43	32 973,62
V. CREANCES A PLUS D'UN AN	0,00	0,00
A. Créances sur activités courantes	0,00	0,00
B. Autres créances	0,00	0,00
VI. STOCKS ET COMMANDES EN COURS D'EXECUTION	0,00	0,00
VII. CREANCES A UN AN AU PLUS	5 663,42	23 713,07
A. Créances sur activités courantes	5 163,42	21 343,59
B. Autres créances	500,00	2 369,48
VIII. PLACEMENTS DE TRESORERIE	5 063,62	5 063,62
IX. VALEURS DISPONIBLES	27 823,39	4 196,93
X. COMPTES DE REGULARISATION	0,00	0,00
TOTAL DE L'ACTIF	38 550,43	32 973,62

PASSIF

	2020	2019
CAPITAUX PROPRES		
	13 060,69	13 004,15
I. FONDS SOCIAL - CAPITAL / APPORT / PRIMES D'EMISSIONS	0,00	0,00
RESERVES - FONDS AFFECTES - COMPTES 10 + 11 + 13		
II. PLUS-VALUES DE REEVALUATION	0,00	0,00
III. RESULTAT REPORTE	13 060,69	13 004,15
Bénéfice reporté	13 060,69	13 004,15
Perte reportée	0,00	0,00
IV. SUBSIDES EN CAPITAL	0,00	0,00
V. INTERETS DE TIERS	0,00	0,00
PROVISIONS ET IMPOTS DIFFERES		
	23 500,00	18 000,00
V.A. PROVISIONS POUR RISQUES ET CHARGES	23 500,00	18 000,00
A. Provisions pour propagande électorale	23 500,00	18 000,00
B. Provisions pour pensions et obligations similaires	0,00	0,00
C. Provisions pour grosses réparations et gros entretiens	0,00	0,00
D. Provisions pour autres risques et charges	0,00	0,00
V.B.IMPOTS DIFFERES	0,00	0,00
DETTES		
	1 989,74	1 969,47
VII. DETTES A PLUS D'UN AN	0,00	0,00
A. Dettes financières	0,00	0,00
1. Etablissements de crédit	0,00	0,00
2. Dettes de location-financement et assimilées	0,00	0,00
3. Autres emprunts	0,00	0,00
B. Dettes sur activités courantes	0,00	0,00
C. Autres dettes	0,00	0,00
D. Acomptes reçus sur commandes	0,00	0,00
VIII. DETTES A UN AN AU PLUS	1 989,74	1 969,47
A. Dettes à plus d'un an échéant dans l'année	0,00	0,00
B. Dettes financières	0,00	0,00
1. Etablissements de crédit	0,00	0,00
2. Autres emprunts	0,00	0,00
C. Dettes sur activités courantes	1 989,74	1 957,59
D. Dettes fiscales, salariales et sociales	0,00	0,00
1. Impôts	0,00	0,00
2. Rémunérations et charges sociales	0,00	0,00
E. Autres dettes	0,00	11,88
IX. COMPTES DE REGULARISATION	0,00	0,00
TOTAL DU PASSIF	38 550,43	32 973,62

2. COMPTE DE RESULTATS

	2020	2019
I. PRODUITS SUR ACTIVITES COURANTES	6 511,40	54 882,94
A. Contributions publiques belges	0,00	0,00
B. Autres contributions	6 511,40	54 882,94
0. Entités liées consolidées	6 219,74	54 722,94
1. Entités liées non consolidées	0,00	0,00
2. Mandataires	291,66	160,00
3. Autres	0,00	0,00
C. Cotisations des membres	0,00	0,00
D. Revenus du patrimoine immobilier	0,00	0,00
E. Recettes de manifestations, de publications et de publicité	0,00	0,00
F. Dons, donations ou legs de personnes physiques	0,00	0,00
G. Produits divers	0,00	0,00
II. CHARGES SUR ACTIVITES COURANTES	6 232,80	54 404,22
A 1. Approvisionnements et commandes en cours	7,16	46,60
1. Achats	7,16	46,60
2. Variation de stock et de travaux en cours	0,00	0,00
A 2. Dotations	0,00	0,00
0. Entités liées consolidées	0,00	0,00
1. Entités liées non consolidées	0,00	0,00
2. Mandataires	0,00	0,00
3. Autres	0,00	0,00
B. Services et biens divers	725,64	65 357,62
1. Charges relatives aux bâtiments	0,00	0,00
2. Charges de fonctionnement administratif	318,60	2 008,10
3. Charges de publications	52,82	0,00
4. Charges de publicité, de propagande, d'assemblées, y compris les charges électorales	0,00	0,00
5. Charges diverses	354,22	63 349,52
C. Charges de personnel	0,00	0,00
D. Amortissements et réductions de valeur sur frais d'établissement, sur immobilisations incorporelles et corporelles	0,00	0,00
E. Réd. de val. sur stocks et sur créances sur activités courantes	0,00	0,00
F. Provisions pour risques et charges (Dotation +, utilisation -, reprises -)	5 500,00	-11 000,00
G. Autres charges sur activités courantes	0,00	0,00
H. Charges portées à l'actif	0,00	0,00
I. Amortissements sur écarts de consolidations positifs	0,00	0,00
III. RESULTAT COURANT AVANT RESULTAT FINANCIER	278,60	478,72

2. COMPTE DE RESULTATS (suite)

	2020	2019
IV. PRODUITS FINANCIERS	0,00	0,00
A. Produits des immobilisations financières	0,00	0,00
B. Produits des actifs circulants	0,00	0,00
C. Autres produits financiers	0,00	0,00
V. CHARGES FINANCIERES	222,06	150,32
A. Charges des dettes	0,00	0,00
B. Réd. de val. sur actifs circulants autres que ceux visés sub II E	0,00	0,00
C. Autres charges financières	222,06	150,32
VI. RESULTAT COURANT APRES RESULTAT FINANCIER	56,54	328,40
VII. PRODUITS NON RECURRENENTS	0,00	0,00
VIII. CHARGES NON RECURRENTEES	0,00	0,00
IX. IMPOTS SUR LE RESULTAT (+) (-)	0,00	0,00
X. RESERVES IMMUNISEES (+) (-)	0,00	0,00
A. Prélèvements sur le réserves immunisées (+)	0,00	0,00
B. Transfert aux réserves immunisées (-)	0,00	0,00
XI. RESULTAT DE L'EXERCICE	56,54	328,40
A. Part des tiers		
B. Part du Groupe	56,54	328,40

(+)/(-)

2.21 cdH Arrondissement de Thuin**1. BILAN**

ACTIF	2020	2019
ACTIFS IMMOBILISES	0,00	0,00
I. FRAIS D'ETABLISSEMENT	0,00	0,00
II. IMMOBILISATIONS INCORPORELLES	0,00	0,00
III. IMMOBILISATIONS CORPORELLES	0,00	0,00
A. Terrains et constructions	0,00	0,00
B. Installation, machines, outillage	0,00	0,00
C. Mobilier et matériel roulant	0,00	0,00
D. Location-financement et droits similaires	0,00	0,00
E. Autres immobilisations corporelles	0,00	0,00
F. Immobilisations en cours et acomptes versés	0,00	0,00
IV. IMMOBILISATIONS FINANCIERES	0,00	0,00
ACTIFS CIRCULANTS	12 840,28	9 714,37
V. CREANCES A PLUS D'UN AN	0,00	0,00
A. Créances sur activités courantes	0,00	0,00
B. Autres créances	0,00	0,00
VI. STOCKS ET COMMANDES EN COURS D'EXECUTION	0,00	0,00
VII. CREANCES A UN AN AU PLUS	10 548,11	5 560,43
A. Créances sur activités courantes	10 548,11	5 560,43
B. Autres créances	0,00	0,00
VIII. PLACEMENTS DE TRESORERIE	1 270,00	3 500,00
IX. VALEURS DISPONIBLES	662,02	302,36
X. COMPTES DE REGULARISATION	360,15	351,58
TOTAL DE L'ACTIF	12 840,28	9 714,37

PASSIF

	2020	2019
CAPITAUX PROPRES		
	2 055,86	73,80
I. FONDS SOCIAL - CAPITAL / APPORT / PRIMES D'EMISSIONS	0,00	0,00
RESERVES - FONDS AFFECTES - COMPTES 10 + 11 + 13		
II. PLUS-VALUES DE REEVALUATION	0,00	0,00
III. RESULTAT REPORTE	2 055,86	73,80
Bénéfice reporté	2 055,86	73,80
Perte reportée	(+)	(-)
IV. SUBSIDES EN CAPITAL	0,00	0,00
V. INTERETS DE TIERS	0,00	0,00
PROVISIONS ET IMPOTS DIFFERES		
	0,00	0,00
V.A. PROVISIONS POUR RISQUES ET CHARGES	0,00	0,00
A. Provisions pour propagande électorale	0,00	0,00
B. Provisions pour pensions et obligations similaires	0,00	0,00
C. Provisions pour grosses réparations et gros entretiens	0,00	0,00
D. Provisions pour autres risques et charges	0,00	0,00
V.B.IMPOTS DIFFERES	0,00	0,00
DETTES		
	10 784,42	9 640,57
VII. DETTES A PLUS D'UN AN	0,00	0,00
A. Dettes financières	0,00	0,00
1. Etablissements de crédit	0,00	0,00
2. Dettes de location-financement et assimilées	0,00	0,00
3. Autres emprunts	0,00	0,00
B. Dettes sur activités courantes	0,00	0,00
C. Autres dettes	0,00	0,00
D. Acomptes reçus sur commandes	0,00	0,00
VIII. DETTES A UN AN AU PLUS	10 784,42	9 640,57
A. Dettes à plus d'un an échéant dans l'année	0,00	0,00
B. Dettes financières	0,00	0,00
1. Etablissements de crédit	0,00	0,00
2. Autres emprunts	0,00	0,00
C. Dettes sur activités courantes	10 784,42	9 640,57
D. Dettes fiscales, salariales et sociales	0,00	0,00
1. Impôts	0,00	0,00
2. Rémunérations et charges sociales	0,00	0,00
E. Autres dettes	0,00	0,00
IX. COMPTES DE REGULARISATION	0,00	0,00
TOTAL DU PASSIF	12 840,28	9 714,37

2. COMPTE DE RESULTATS

	2020	2019
I. PRODUITS SUR ACTIVITES COURANTES	4 463,46	5 768,20
A. Contributions publiques belges	0,00	0,00
B. Autres contributions	3 983,46	5 238,20
0. Entités liées consolidées	3 843,83	5 238,20
1. Entités liées non consolidées	0,00	0,00
2. Mandataires	139,63	0,00
3. Autres	0,00	0,00
C. Cotisations des membres	0,00	0,00
D. Revenus du patrimoine immobilier	0,00	0,00
E. Recettes de manifestations, de publications et de publicité	0,00	0,00
F. Dons, donations ou legs de personnes physiques	0,00	0,00
G. Produits divers	480,00	530,00
II. CHARGES SUR ACTIVITES COURANTES	2 331,74	4 073,46
A 1. Approvisionnements et commandes en cours	0,00	0,00
1. Achats	0,00	0,00
2. Variation de stock et de travaux en cours	0,00	0,00
A 2. Dotations	0,00	0,00
0. Entités liées consolidées	0,00	0,00
1. Entités liées non consolidées	0,00	0,00
2. Mandataires	0,00	0,00
3. Autres	0,00	0,00
B. Services et biens divers	1 621,95	3 223,36
1. Charges relatives aux bâtiments	1 357,65	1 521,79
2. Charges de fonctionnement administratif	0,00	736,00
3. Charges de publications	0,00	28,00
4. Charges de publicité, de propagande, d'assemblées, y compris les charges électorales	264,30	937,57
5. Charges diverses	0,00	0,00
C. Charges de personnel	0,00	0,00
D. Amortissements et réductions de valeur sur frais d'établissement, sur immobilisations incorporelles et corporelles	0,00	0,00
E. Réd. de val. sur stocks et sur créances sur activités courantes	0,00	0,00
F. Provisions pour risques et charges (Dotation +, utilisation -, reprises -)	0,00	0,00
G. Autres charges sur activités courantes	709,79	850,10
H. Charges portées à l'actif	0,00	0,00
I. Amortissements sur écarts de consolidations positifs	0,00	0,00
III. RESULTAT COURANT AVANT RESULTAT FINANCIER	2 131,72	1 694,74

2. COMPTE DE RESULTATS (suite)

	2020	2019
IV. PRODUITS FINANCIERS	0,00	0,00
A. Produits des immobilisations financières	0,00	0,00
B. Produits des actifs circulants	0,00	0,00
C. Autres produits financiers	0,00	0,00
V. CHARGES FINANCIERES	27,00	23,00
A. Charges des dettes	0,00	0,00
B. Réd. de val. sur actifs circulants autres que ceux visés sub II E	0,00	0,00
C. Autres charges financières	27,00	23,00
VI. RESULTAT COURANT APRES RESULTAT FINANCIER	2 104,72	1 671,74
VII. PRODUITS NON RECURRENENTS	0,00	0,00
VIII. CHARGES NON RECURRENTEES	0,00	0,00
IX. IMPOTS SUR LE RESULTAT (+) (-)	-122,66	-129,22
X. RESERVES IMMUNISEES (+) (-)	0,00	0,00
A. Prélèvements sur le réserves immunisées (+)	0,00	0,00
B. Transfert aux réserves immunisées (-)	0,00	0,00
XI. RESULTAT DE L'EXERCICE	1 982,06	1 542,52
A. Part des tiers		
B. Part du Groupe	1 982,06	1 542,52

(+)/(-)

2.22 cdH Arrondissement de Tournai**1. BILAN**

ACTIF	2020	2019
ACTIFS IMMOBILISES	491,37	0,00
I. FRAIS D'ETABLISSEMENT	0,00	0,00
II. IMMOBILISATIONS INCORPORELLES	0,00	0,00
III. IMMOBILISATIONS CORPORELLES	491,37	0,00
A. Terrains et constructions	0,00	0,00
B. Installation, machines, outillage	491,37	0,00
C. Mobilier et matériel roulant	0,00	0,00
D. Location-financement et droits similaires	0,00	0,00
E. Autres immobilisations corporelles	0,00	0,00
F. Immobilisations en cours et acomptes versés	0,00	0,00
IV. IMMOBILISATIONS FINANCIERES	0,00	0,00
ACTIFS CIRCULANTS	17 149,05	14 353,43
V. CREANCES A PLUS D'UN AN	0,00	0,00
A. Créances sur activités courantes	0,00	0,00
B. Autres créances	0,00	0,00
VI. STOCKS ET COMMANDES EN COURS D'EXECUTION	0,00	0,00
VII. CREANCES A UN AN AU PLUS	3 388,13	3 108,51
A. Créances sur activités courantes	881,47	1 810,01
B. Autres créances	2 506,66	1 298,50
VIII. PLACEMENTS DE TRESORERIE	10 009,51	10 000,03
IX. VALEURS DISPONIBLES	3 582,07	1 089,02
X. COMPTES DE REGULARISATION	169,34	155,87
TOTAL DE L'ACTIF	17 640,42	14 353,43

PASSIF

	2020	2019
CAPITAUX PROPRES		
	12 174,08	12 167,89
I. FONDS SOCIAL - CAPITAL / APPORT / PRIMES D'EMISSIONS	0,00	0,00
RESERVES - FONDS AFFECTES - COMPTES 10 + 11 + 13		
II. PLUS-VALUES DE REEVALUATION	0,00	0,00
III. RESULTAT REPORTE	12 174,08	12 167,89
Bénéfice reporté	12 174,08	12 167,89
Perte reportée	0,00	0,00
IV. SUBSIDES EN CAPITAL	0,00	0,00
V. INTERETS DE TIERS	0,00	0,00
PROVISIONS ET IMPOTS DIFFERES		
	3 000,00	0,00
V.A. PROVISIONS POUR RISQUES ET CHARGES	3 000,00	0,00
A. Provisions pour propagande électorale	3 000,00	0,00
B. Provisions pour pensions et obligations similaires	0,00	0,00
C. Provisions pour grosses réparations et gros entretiens	0,00	0,00
D. Provisions pour autres risques et charges	0,00	0,00
V.B.IMPOTS DIFFERES	0,00	0,00
DETTES		
	2 466,34	2 185,54
VII. DETTES A PLUS D'UN AN	0,00	0,00
A. Dettes financières	0,00	0,00
1. Etablissements de crédit	0,00	0,00
2. Dettes de location-financement et assimilées	0,00	0,00
3. Autres emprunts	0,00	0,00
B. Dettes sur activités courantes	0,00	0,00
C. Autres dettes	0,00	0,00
D. Acomptes reçus sur commandes	0,00	0,00
VIII. DETTES A UN AN AU PLUS	2 465,05	2 148,19
A. Dettes à plus d'un an échéant dans l'année	0,00	0,00
B. Dettes financières	0,00	0,00
1. Etablissements de crédit	0,00	0,00
2. Autres emprunts	0,00	0,00
C. Dettes sur activités courantes	2 465,05	2 148,19
D. Dettes fiscales, salariales et sociales	0,00	0,00
1. Impôts	0,00	0,00
2. Rémunérations et charges sociales	0,00	0,00
E. Autres dettes	0,00	0,00
IX. COMPTES DE REGULARISATION	1,29	37,35
TOTAL DU PASSIF	17 640,42	14 353,43

2. COMPTE DE RESULTATS

	2020	2019
I. PRODUITS SUR ACTIVITES COURANTES	6 328,33	3 941,93
A. Contributions publiques belges	0,00	0,00
B. Autres contributions	6 328,33	3 941,93
0. Entités liées consolidées	2 839,18	2 041,93
1. Entités liées non consolidées	0,00	0,00
2. Mandataires	3 489,15	1 900,00
3. Autres	0,00	0,00
C. Cotisations des membres	0,00	0,00
D. Revenus du patrimoine immobilier	0,00	0,00
E. Recettes de manifestations, de publications et de publicité	0,00	0,00
F. Dons, donations ou legs de personnes physiques	0,00	0,00
G. Produits divers	0,00	0,00
II. CHARGES SUR ACTIVITES COURANTES	6 152,56	4 211,47
A 1. Approvisionnements et commandes en cours	373,58	86,15
1. Achats	373,58	86,15
2. Variation de stock et de travaux en cours	0,00	0,00
A 2. Dotations	0,00	0,00
0. Entités liées consolidées	0,00	0,00
1. Entités liées non consolidées	0,00	0,00
2. Mandataires	0,00	0,00
3. Autres	0,00	0,00
B. Services et biens divers	2 483,30	4 125,32
1. Charges relatives aux bâtiments	779,96	2 318,63
2. Charges de fonctionnement administratif	1 275,09	1 217,86
3. Charges de publications	0,00	0,00
4. Charges de publicité, de propagande, d'assemblées, y compris les charges électorales	428,25	588,83
5. Charges diverses	0,00	0,00
C. Charges de personnel	0,00	0,00
D. Amortissements et réductions de valeur sur frais d'établissement, sur immobilisations incorporelles et corporelles	245,68	0,00
E. Réd. de val. sur stocks et sur créances sur activités courantes	0,00	0,00
F. Provisions pour risques et charges (Dotation +, utilisation -, reprises -)	3 000,00	0,00
G. Autres charges sur activités courantes	50,00	0,00
H. Charges portées à l'actif	0,00	0,00
I. Amortissements sur écarts de consolidations positifs	0,00	0,00
III. RESULTAT COURANT AVANT RESULTAT FINANCIER	175,77	-269,54

2. COMPTE DE RESULTATS (suite)

	2020	2019
IV. PRODUITS FINANCIERS	11,01	15,55
A. Produits des immobilisations financières	0,00	0,00
B. Produits des actifs circulants	11,01	15,55
C. Autres produits financiers	0,00	0,00
V. CHARGES FINANCIERES	178,94	238,94
A. Charges des dettes	0,00	0,00
B. Réd. de val. sur actifs circulants autres que ceux visés sub II E	0,00	0,00
C. Autres charges financières	178,94	238,94
VI. RESULTAT COURANT APRES RESULTAT FINANCIER	7,84	-492,93
VII. PRODUITS NON RECURRENENTS	0,00	0,00
VIII. CHARGES NON RECURRENENTES	0,00	0,00
IX. IMPOTS SUR LE RESULTAT (+) (-)	-1,65	-2,33
X. RESERVES IMMUNISEES (+) (-)	0,00	0,00
A. Prélèvements sur le réserves immunisées (+)	0,00	0,00
B. Transfert aux réserves immunisées (-)	0,00	0,00
XI. RESULTAT DE L'EXERCICE	6,19	-495,26
A. Part des tiers		
B. Part du Groupe	6,19	-495,26

(+)/(-)

2.23 cdH Arrondissement de Verviers**1. BILAN**

ACTIF	2020	2019
ACTIFS IMMOBILISES	3 450,96	7 044,88
I. FRAIS D'ETABLISSEMENT	0,00	0,00
II. IMMOBILISATIONS INCORPORELLES	0,00	0,00
III. IMMOBILISATIONS CORPORELLES	3 450,96	7 044,88
A. Terrains et constructions	3 450,96	7 044,88
B. Installation, machines, outillage	0,00	0,00
C. Mobilier et matériel roulant	0,00	0,00
D. Location-financement et droits similaires	0,00	0,00
E. Autres immobilisations corporelles	0,00	0,00
F. Immobilisations en cours et acomptes versés	0,00	0,00
IV. IMMOBILISATIONS FINANCIERES	0,00	0,00
ACTIFS CIRCULANTS	18 028,62	16 251,96
V. CREANCES A PLUS D'UN AN	0,00	0,00
A. Créances sur activités courantes	0,00	0,00
B. Autres créances	0,00	0,00
VI. STOCKS ET COMMANDES EN COURS D'EXECUTION	0,00	0,00
VII. CREANCES A UN AN AU PLUS	3 098,36	3 968,54
A. Créances sur activités courantes	2 436,33	3 665,84
B. Autres créances	662,03	302,70
VIII. PLACEMENTS DE TRESORERIE	12 000,00	10 000,00
IX. VALEURS DISPONIBLES	1 692,80	1 563,45
X. COMPTES DE REGULARISATION	1 237,46	719,97
TOTAL DE L'ACTIF	21 479,58	23 296,84

PASSIF

	2020	2019
CAPITAUX PROPRES		
	4 242,69	5 703,08
I. FONDS SOCIAL - CAPITAL / APPORT / PRIMES D'EMISSIONS	0,00	0,00
RESERVES - FONDS AFFECTES - COMPTES 10 + 11 + 13		
II. PLUS-VALUES DE REEVALUATION	0,00	0,00
III. RESULTAT REPORTE	4 242,69	5 703,08
Bénéfice reporté	(+) 4 242,69	5 703,08
Perte reportée	(-) 0,00	0,00
IV. SUBSIDES EN CAPITAL	0,00	0,00
V. INTERETS DE TIERS	0,00	0,00
PROVISIONS ET IMPOTS DIFFERES		
	16 000,00	16 000,00
V.A. PROVISIONS POUR RISQUES ET CHARGES	16 000,00	16 000,00
A. Provisions pour propagande électorale	16 000,00	16 000,00
B. Provisions pour pensions et obligations similaires	0,00	0,00
C. Provisions pour grosses réparations et gros entretiens	0,00	0,00
D. Provisions pour autres risques et charges	0,00	0,00
V.B.IMPOTS DIFFERES	0,00	0,00
DETTES		
	1 236,89	1 593,76
VII. DETTES A PLUS D'UN AN	0,00	0,00
A. Dettes financières	0,00	0,00
1. Etablissements de crédit	0,00	0,00
2. Dettes de location-financement et assimilées	0,00	0,00
3. Autres emprunts	0,00	0,00
B. Dettes sur activités courantes	0,00	0,00
C. Autres dettes	0,00	0,00
D. Acomptes reçus sur commandes	0,00	0,00
VIII. DETTES A UN AN AU PLUS	1 236,89	1 593,76
A. Dettes à plus d'un an échéant dans l'année	0,00	0,00
B. Dettes financières	0,00	0,00
1. Etablissements de crédit	0,00	0,00
2. Autres emprunts	0,00	0,00
C. Dettes sur activités courantes	1 236,89	1 489,42
D. Dettes fiscales, salariales et sociales	0,00	0,00
1. Impôts	0,00	0,00
2. Rémunérations et charges sociales	0,00	0,00
E. Autres dettes	0,00	104,34
IX. COMPTES DE REGULARISATION	0,00	0,00
TOTAL DU PASSIF	21 479,58	23 296,84

2. COMPTE DE RESULTATS

	2020	2019
I. PRODUITS SUR ACTIVITES COURANTES	17 124,56	205 406,15
A. Contributions publiques belges	0,00	0,00
B. Autres contributions	8 053,90	190 675,89
0. Entités liées consolidées	7 885,90	188 319,16
1. Entités liées non consolidées	0,00	0,00
2. Mandataires	168,00	2 356,73
3. Autres	0,00	0,00
C. Cotisations des membres	0,00	0,00
D. Revenus du patrimoine immobilier	8 946,32	8 940,26
E. Recettes de manifestations, de publications et de publicité	0,00	5 790,00
F. Dons, donations ou legs de personnes physiques	124,34	0,00
G. Produits divers	0,00	0,00
II. CHARGES SUR ACTIVITES COURANTES	18 347,69	204 671,87
A 1. Approvisionnements et commandes en cours	100,50	644,49
1. Achats	100,50	644,49
2. Variation de stock et de travaux en cours	0,00	0,00
A 2. Dotations	0,00	47 726,72
0. Entités liées consolidées	0,00	47 726,72
1. Entités liées non consolidées	0,00	0,00
2. Mandataires	0,00	0,00
3. Autres	0,00	0,00
B. Services et biens divers	13 267,57	146 240,80
1. Charges relatives aux bâtiments	3 445,06	6 066,10
2. Charges de fonctionnement administratif	7 172,76	11 342,94
3. Charges de publications	1 704,77	2 394,31
4. Charges de publicité, de propagande, d'assemblées, y compris les charges électorales	769,98	126 162,45
5. Charges diverses	175,00	275,00
C. Charges de personnel	0,00	0,00
D. Amortissements et réductions de valeur sur frais d'établissement, sur immobilisations incorporelles et corporelles	3 593,92	3 593,92
E. Réd. de val. sur stocks et sur créances sur activités courantes	0,00	0,00
F. Provisions pour risques et charges (Dotation +, utilisation -, reprises -)	0,00	5 100,00
G. Autres charges sur activités courantes	1 385,70	1 365,94
H. Charges portées à l'actif	0,00	0,00
I. Amortissements sur écarts de consolidations positifs	0,00	0,00
III. RESULTAT COURANT AVANT RESULTAT FINANCIER	-1 223,13	734,28

2. COMPTE DE RESULTATS (suite)

	2020	2019
IV. PRODUITS FINANCIERS	0,00	5,05
A. Produits des immobilisations financières	0,00	0,00
B. Produits des actifs circulants	0,00	5,05
C. Autres produits financiers	0,00	0,00
V. CHARGES FINANCIERES	37,62	41,64
A. Charges des dettes	0,00	0,00
B. Réd. de val. sur actifs circulants autres que ceux visés sub II E	0,00	0,00
C. Autres charges financières	37,62	41,64
VI. RESULTAT COURANT APRES RESULTAT FINANCIER	-1 260,75	697,69
VII. PRODUITS NON RECURRENENTS	0,00	0,00
VIII. CHARGES NON RECURRENENTES	0,00	0,00
IX. IMPOTS SUR LE RESULTAT (+) (-)	-199,64	-184,27
X. RESERVES IMMUNISEES (+) (-)	0,00	0,00
A. Prélèvements sur le réserves immunisées (+)	0,00	0,00
B. Transfert aux réserves immunisées (-)	0,00	0,00
XI. RESULTAT DE L'EXERCICE	-1 460,39	513,42
A. Part des tiers		
B. Part du Groupe	-1 460,39	513,42

(+)/(-)

2.24 cdH Arrondissement de Virton**1. BILAN**

ACTIF	2020	2019
ACTIFS IMMOBILISES	0,00	0,00
I. FRAIS D'ETABLISSEMENT	0,00	0,00
II. IMMOBILISATIONS INCORPORELLES	0,00	0,00
III. IMMOBILISATIONS CORPORELLES	0,00	0,00
A. Terrains et constructions	0,00	0,00
B. Installation, machines, outillage	0,00	0,00
C. Mobilier et matériel roulant	0,00	0,00
D. Location-financement et droits similaires	0,00	0,00
E. Autres immobilisations corporelles	0,00	0,00
F. Immobilisations en cours et acomptes versés	0,00	0,00
IV. IMMOBILISATIONS FINANCIERES	0,00	0,00
ACTIFS CIRCULANTS	23 311,00	25 076,03
V. CREANCES A PLUS D'UN AN	0,00	0,00
A. Créances sur activités courantes	0,00	0,00
B. Autres créances	0,00	0,00
VI. STOCKS ET COMMANDES EN COURS D'EXECUTION	0,00	0,00
VII. CREANCES A UN AN AU PLUS	823,24	18 675,52
A. Créances sur activités courantes	823,24	18 493,72
B. Autres créances	0,00	181,80
VIII. PLACEMENTS DE TRESORERIE	15 000,00	621,83
IX. VALEURS DISPONIBLES	7 487,76	5 778,48
X. COMPTES DE REGULARISATION	0,00	0,20
TOTAL DE L'ACTIF	23 311,00	25 076,03

PASSIF

	2020	2019
CAPITAUX PROPRES		
	4 725,13	4 667,42
I. FONDS SOCIAL - CAPITAL / APPORT / PRIMES D'EMISSIONS	0,00	0,00
RESERVES - FONDS AFFECTES - COMPTES 10 + 11 + 13		
II. PLUS-VALUES DE REEVALUATION	0,00	0,00
III. RESULTAT REPORTE	4 725,13	4 667,42
Bénéfice reporté	(+) 4 725,13	4 667,42
Perte reportée	(-) 0,00	0,00
IV. SUBSIDES EN CAPITAL	0,00	0,00
V. INTERETS DE TIERS	0,00	0,00
PROVISIONS ET IMPOTS DIFFERES		
	14 000,00	12 300,00
V.A. PROVISIONS POUR RISQUES ET CHARGES	14 000,00	12 300,00
A. Provisions pour propagande électorale	14 000,00	12 300,00
B. Provisions pour pensions et obligations similaires	0,00	0,00
C. Provisions pour grosses réparations et gros entretiens	0,00	0,00
D. Provisions pour autres risques et charges	0,00	0,00
V.B.IMPOTS DIFFERES	0,00	0,00
DETTES		
	4 585,87	8 108,61
VII. DETTES A PLUS D'UN AN	0,00	0,00
A. Dettes financières	0,00	0,00
1. Etablissements de crédit	0,00	0,00
2. Dettes de location-financement et assimilées	0,00	0,00
3. Autres emprunts	0,00	0,00
B. Dettes sur activités courantes	0,00	0,00
C. Autres dettes	0,00	0,00
D. Acomptes reçus sur commandes	0,00	0,00
VIII. DETTES A UN AN AU PLUS	4 585,87	8 108,43
A. Dettes à plus d'un an échéant dans l'année	0,00	0,00
B. Dettes financières	0,00	0,00
1. Etablissements de crédit	0,00	0,00
2. Autres emprunts	0,00	0,00
C. Dettes sur activités courantes	4 585,87	3 560,10
D. Dettes fiscales, salariales et sociales	0,00	0,00
1. Impôts	0,00	0,00
2. Rémunérations et charges sociales	0,00	0,00
E. Autres dettes	0,00	4 548,33
IX. COMPTES DE REGULARISATION	0,00	0,18
TOTAL DU PASSIF	23 311,00	25 076,03

2. COMPTE DE RESULTATS

	2020	2019
I. PRODUITS SUR ACTIVITES COURANTES	2 705,67	2 902,66
A. Contributions publiques belges	0,00	0,00
B. Autres contributions	2 705,67	2 720,86
0. Entités liées consolidées	2 705,67	2 720,86
1. Entités liées non consolidées	0,00	0,00
2. Mandataires	0,00	0,00
3. Autres	0,00	0,00
C. Cotisations des membres	0,00	0,00
D. Revenus du patrimoine immobilier	0,00	0,00
E. Recettes de manifestations, de publications et de publicité	0,00	181,80
F. Dons, donations ou legs de personnes physiques	0,00	0,00
G. Produits divers	0,00	0,00
II. CHARGES SUR ACTIVITES COURANTES	2 530,03	4 162,41
A 1. Approvisionnements et commandes en cours	475,43	0,00
1. Achats	475,43	0,00
2. Variation de stock et de travaux en cours	0,00	0,00
A 2. Dotations	0,00	0,00
0. Entités liées consolidées	0,00	0,00
1. Entités liées non consolidées	0,00	0,00
2. Mandataires	0,00	0,00
3. Autres	0,00	0,00
B. Services et biens divers	354,60	1 142,68
1. Charges relatives aux bâtiments	0,00	0,00
2. Charges de fonctionnement administratif	212,00	0,00
3. Charges de publications	0,00	0,00
4. Charges de publicité, de propagande, d'assemblées, y compris les charges électorales	142,60	1 142,68
5. Charges diverses	0,00	0,00
C. Charges de personnel	0,00	0,00
D. Amortissements et réductions de valeur sur frais d'établissement, sur immobilisations incorporelles et corporelles	0,00	0,00
E. Réd. de val. sur stocks et sur créances sur activités courantes	0,00	0,00
F. Provisions pour risques et charges (Dotation +, utilisation -, reprises -)	1 700,00	0,00
G. Autres charges sur activités courantes	0,00	3 019,73
H. Charges portées à l'actif	0,00	0,00
I. Amortissements sur écarts de consolidations positifs	0,00	0,00
III. RESULTAT COURANT AVANT RESULTAT FINANCIER	175,64	-1 259,75

2. COMPTE DE RESULTATS (suite)

	2020	2019
IV. PRODUITS FINANCIERS	0,53	0,88
A. Produits des immobilisations financières	0,00	0,00
B. Produits des actifs circulants	0,53	0,88
C. Autres produits financiers	0,00	0,00
V. CHARGES FINANCIERES	118,38	138,84
A. Charges des dettes	0,00	0,00
B. Réd. de val. sur actifs circulants autres que ceux visés sub II E	0,00	0,00
C. Autres charges financières	118,38	138,84
VI. RESULTAT COURANT APRES RESULTAT FINANCIER	57,79	-1 397,71
VII. PRODUITS NON RECURRENENTS	0,00	0,00
VIII. CHARGES NON RECURRENTEES	0,00	0,00
IX. IMPOTS SUR LE RESULTAT (+) (-)	-0,08	-0,13
X. RESERVES IMMUNISEES (+) (-)	0,00	0,00
A. Prélèvements sur le réserves immunisées (+)	0,00	0,00
B. Transfert aux réserves immunisées (-)	0,00	0,00
XI. RESULTAT DE L'EXERCICE	57,71	-1 397,84
A. Part des tiers		
B. Part du Groupe	57,71	-1 397,84

(+)/(-)

2.25 cdH Province du Luxembourg**1. BILAN**

ACTIF	2020	2019
ACTIFS IMMOBILISES	0,00	0,00
I. FRAIS D'ETABLISSEMENT	0,00	0,00
II. IMMOBILISATIONS INCORPORELLES	0,00	0,00
III. IMMOBILISATIONS CORPORELLES	0,00	0,00
A. Terrains et constructions	0,00	0,00
B. Installation, machines, outillage	0,00	0,00
C. Mobilier et matériel roulant	0,00	0,00
D. Location-financement et droits similaires	0,00	0,00
E. Autres immobilisations corporelles	0,00	0,00
F. Immobilisations en cours et acomptes versés	0,00	0,00
IV. IMMOBILISATIONS FINANCIERES	0,00	0,00
ACTIFS CIRCULANTS	17 534,13	8 013,98
V. CREANCES A PLUS D'UN AN	0,00	0,00
A. Créances sur activités courantes	0,00	0,00
B. Autres créances	0,00	0,00
VI. STOCKS ET COMMANDES EN COURS D'EXECUTION	0,00	0,00
VII. CREANCES A UN AN AU PLUS	0,00	0,00
A. Créances sur activités courantes	0,00	0,00
B. Autres créances	0,00	0,00
VIII. PLACEMENTS DE TRESORERIE	4 112,24	4 112,24
IX. VALEURS DISPONIBLES	13 421,89	3 901,74
X. COMPTES DE REGULARISATION	0,00	0,00
TOTAL DE L'ACTIF	17 534,13	8 013,98

PASSIF		2020	2019
CAPITAUX PROPRES		7 742,13	7 704,22
I. FONDS SOCIAL - CAPITAL / APPORT / PRIMES D'EMISSIONS		0,00	0,00
RESERVES - FONDS AFFECTES - COMPTES 10 + 11 + 13			
II. PLUS-VALUES DE REEVALUATION		0,00	0,00
III. RESULTAT REPORTE		7 742,13	7 704,22
Bénéfice reporté	(+)	7 742,13	7 704,22
Perte reportée	(-)	0,00	0,00
IV. SUBSIDES EN CAPITAL		0,00	0,00
V. INTERETS DE TIERS		0,00	0,00
PROVISIONS ET IMPOTS DIFFERES		9 700,00	0,00
V.A. PROVISIONS POUR RISQUES ET CHARGES		9 700,00	0,00
A. Provisions pour propagande électorale		9 700,00	0,00
B. Provisions pour pensions et obligations similaires		0,00	0,00
C. Provisions pour grosses réparations et gros entretiens		0,00	0,00
D. Provisions pour autres risques et charges		0,00	0,00
V.B.IMPOTS DIFFERES		0,00	0,00
DETTES		92,00	309,76
VII. DETTES A PLUS D'UN AN		0,00	0,00
A. Dettes financières		0,00	0,00
1. Etablissements de crédit		0,00	0,00
2. Dettes de location-financement et assimilées		0,00	0,00
3. Autres emprunts		0,00	0,00
B. Dettes sur activités courantes		0,00	0,00
C. Autres dettes		0,00	0,00
D. Acomptes reçus sur commandes		0,00	0,00
VIII. DETTES A UN AN AU PLUS		92,00	309,76
A. Dettes à plus d'un an échéant dans l'année		0,00	0,00
B. Dettes financières		0,00	0,00
1. Etablissements de crédit		0,00	0,00
2. Autres emprunts		0,00	0,00
C. Dettes sur activités courantes		92,00	309,76
D. Dettes fiscales, salariales et sociales		0,00	0,00
1. Impôts		0,00	0,00
2. Rémunérations et charges sociales		0,00	0,00
E. Autres dettes		0,00	0,00
IX. COMPTES DE REGULARISATION		0,00	0,00
TOTAL DU PASSIF		17 534,13	8 013,98

2. COMPTE DE RESULTATS

	2020	2019
I. PRODUITS SUR ACTIVITES COURANTES	14 255,00	13 855,00
A. Contributions publiques belges	0,00	0,00
B. Autres contributions	14 255,00	13 675,00
0. Entités liées consolidées	0,00	1 500,00
1. Entités liées non consolidées	0,00	0,00
2. Mandataires	14 255,00	12 175,00
3. Autres	0,00	0,00
C. Cotisations des membres	0,00	0,00
D. Revenus du patrimoine immobilier	0,00	0,00
E. Recettes de manifestations, de publications et de publicité	0,00	0,00
F. Dons, donations ou legs de personnes physiques	0,00	180,00
G. Produits divers	0,00	0,00
II. CHARGES SUR ACTIVITES COURANTES	14 188,89	15 797,47
A 1. Approvisionnements et commandes en cours	144,89	0,00
1. Achats	144,89	0,00
2. Variation de stock et de travaux en cours	0,00	0,00
A 2. Dotations	534,39	30 000,00
0. Entités liées consolidées	534,39	30 000,00
1. Entités liées non consolidées	0,00	0,00
2. Mandataires	0,00	0,00
3. Autres	0,00	0,00
B. Services et biens divers	3 809,61	4 997,47
1. Charges relatives aux bâtiments	0,00	0,00
2. Charges de fonctionnement administratif	1 277,32	858,85
3. Charges de publications	0,00	0,00
4. Charges de publicité, de propagande, d'assemblées, y compris les charges électorales	2 532,29	4 138,62
5. Charges diverses	0,00	0,00
C. Charges de personnel	0,00	0,00
D. Amortissements et réductions de valeur sur frais d'établissement, sur immobilisations incorporelles et corporelles	0,00	0,00
E. Réd. de val. sur stocks et sur créances sur activités courantes	0,00	0,00
F. Provisions pour risques et charges (Dotation +, utilisation -, reprises -)	9 700,00	-19 200,00
G. Autres charges sur activités courantes	0,00	0,00
H. Charges portées à l'actif	0,00	0,00
I. Amortissements sur écarts de consolidations positifs	0,00	0,00
III. RESULTAT COURANT AVANT RESULTAT FINANCIER	66,11	-1 942,47

2. COMPTE DE RESULTATS (suite)

	2020	2019
IV. PRODUITS FINANCIERS	0,00	2,63
A. Produits des immobilisations financières	0,00	0,00
B. Produits des actifs circulants	0,00	2,63
C. Autres produits financiers	0,00	0,00
V. CHARGES FINANCIERES	28,20	28,20
A. Charges des dettes	0,00	0,00
B. Réd. de val. sur actifs circulants autres que ceux visés sub II E	0,00	0,00
C. Autres charges financières	28,20	28,20
VI. RESULTAT COURANT APRES RESULTAT FINANCIER	37,91	-1 968,04
VII. PRODUITS NON RECURRENENTS	0,00	0,00
VIII. CHARGES NON RECURRENENTES	0,00	0,00
IX. IMPOTS SUR LE RESULTAT (+) (-)	0,00	-0,79
X. RESERVES IMMUNISEES (+) (-)	0,00	0,00
A. Prélèvements sur le réserves immunisées (+)	0,00	0,00
B. Transfert aux réserves immunisées (-)	0,00	0,00
XI. RESULTAT DE L'EXERCICE	37,91	-1 968,83
A. Part des tiers		
B. Part du Groupe	37,91	-1 968,83

(+)/(-)

2.26 Groupe cdH du Sénat**1. BILAN**

ACTIF	2020	2019
ACTIFS IMMOBILISES	0,00	0,00
I. FRAIS D'ETABLISSEMENT	0,00	0,00
II. IMMOBILISATIONS INCORPORELLES	0,00	0,00
III. IMMOBILISATIONS CORPORELLES	0,00	0,00
A. Terrains et constructions	0,00	0,00
B. Installation, machines, outillage	0,00	0,00
C. Mobilier et matériel roulant	0,00	0,00
D. Location-financement et droits similaires	0,00	0,00
E. Autres immobilisations corporelles	0,00	0,00
F. Immobilisations en cours et acomptes versés	0,00	0,00
IV. IMMOBILISATIONS FINANCIERES	0,00	0,00
ACTIFS CIRCULANTS	58 957,48	49 316,14
V. CREANCES A PLUS D'UN AN	0,00	0,00
A. Créances sur activités courantes	0,00	0,00
B. Autres créances	0,00	0,00
VI. STOCKS ET COMMANDES EN COURS D'EXECUTION	0,00	0,00
VII. CREANCES A UN AN AU PLUS	0,00	0,00
A. Créances sur activités courantes	0,00	0,00
B. Autres créances	0,00	0,00
VIII. PLACEMENTS DE TRESORERIE	40 442,59	34 411,95
IX. VALEURS DISPONIBLES	18 500,09	14 549,04
X. COMPTES DE REGULARISATION	14,80	355,15
TOTAL DE L'ACTIF	58 957,48	49 316,14

PASSIF		2020	2019
CAPITAUX PROPRES		37 955,26	37 314,23
I. FONDS SOCIAL - CAPITAL / APPORT / PRIMES D'EMISSIONS		0,00	0,00
RESERVES - FONDS AFFECTES - COMPTES 10 + 11 + 13			
II. PLUS-VALUES DE REEVALUATION		0,00	0,00
III. RESULTAT REPORTE		37 955,26	37 314,23
Bénéfice reporté	(+)	37 955,26	37 314,23
Perte reportée	(-)	0,00	0,00
IV. SUBSIDES EN CAPITAL		0,00	0,00
V. INTERETS DE TIERS		0,00	0,00
PROVISIONS ET IMPOTS DIFFERES		21 000,00	12 000,00
V.A. PROVISIONS POUR RISQUES ET CHARGES		21 000,00	12 000,00
A. Provisions pour propagande électorale		21 000,00	12 000,00
B. Provisions pour pensions et obligations similaires		0,00	0,00
C. Provisions pour grosses réparations et gros entretiens		0,00	0,00
D. Provisions pour autres risques et charges		0,00	0,00
V.B.IMPOTS DIFFERES		0,00	0,00
DETTES		2,22	1,91
VII. DETTES A PLUS D'UN AN		0,00	0,00
A. Dettes financières		0,00	0,00
1. Etablissements de crédit		0,00	0,00
2. Dettes de location-financement et assimilées		0,00	0,00
3. Autres emprunts		0,00	0,00
B. Dettes sur activités courantes		0,00	0,00
C. Autres dettes		0,00	0,00
D. Acomptes reçus sur commandes		0,00	0,00
VIII. DETTES A UN AN AU PLUS		0,00	0,00
A. Dettes à plus d'un an échéant dans l'année		0,00	0,00
B. Dettes financières		0,00	0,00
1. Etablissements de crédit		0,00	0,00
2. Autres emprunts		0,00	0,00
C. Dettes sur activités courantes		0,00	0,00
D. Dettes fiscales, salariales et sociales		0,00	0,00
1. Impôts		0,00	0,00
2. Rémunérations et charges sociales		0,00	0,00
E. Autres dettes		0,00	0,00
IX. COMPTES DE REGULARISATION		2,22	1,91
TOTAL DU PASSIF		58 957,48	49 316,14

2. COMPTE DE RESULTATS

	2020	2019
I. PRODUITS SUR ACTIVITES COURANTES	41 161,56	62 259,11
A. Contributions publiques belges	41 161,56	62 259,11
B. Autres contributions	0,00	0,00
0. Entités liées consolidées	0,00	0,00
1. Entités liées non consolidées	0,00	0,00
2. Mandataires	0,00	0,00
3. Autres	0,00	0,00
C. Cotisations des membres	0,00	0,00
D. Revenus du patrimoine immobilier	0,00	0,00
E. Recettes de manifestations, de publications et de publicité	0,00	0,00
F. Dons, donations ou legs de personnes physiques	0,00	0,00
G. Produits divers	0,00	0,00
II. CHARGES SUR ACTIVITES COURANTES	40 504,01	62 895,63
A 1. Approvisionnements et commandes en cours	0,00	0,00
1. Achats	0,00	0,00
2. Variation de stock et de travaux en cours	0,00	0,00
A 2. Dotations	31 161,56	60 855,27
0. Entités liées consolidées	31 161,56	60 855,27
1. Entités liées non consolidées	0,00	0,00
2. Mandataires	0,00	0,00
3. Autres	0,00	0,00
B. Services et biens divers	342,45	18 040,36
1. Charges relatives aux bâtiments	0,00	0,00
2. Charges de fonctionnement administratif	342,45	3 021,15
3. Charges de publications	0,00	1 074,42
4. Charges de publicité, de propagande, d'assemblées, y compris les charges électorales	0,00	13 244,79
5. Charges diverses	0,00	700,00
C. Charges de personnel	0,00	0,00
D. Amortissements et réductions de valeur sur frais d'établissement, sur immobilisations incorporelles et corporelles	0,00	0,00
E. Réd. de val. sur stocks et sur créances sur activités courantes	0,00	0,00
F. Provisions pour risques et charges (Dotation +, utilisation -, reprises -)	9 000,00	-16 000,00
G. Autres charges sur activités courantes	0,00	0,00
H. Charges portées à l'actif	0,00	0,00
I. Amortissements sur écarts de consolidations positifs	0,00	0,00
III. RESULTAT COURANT AVANT RESULTAT FINANCIER	657,55	-636,52

2. COMPTE DE RESULTATS (suite)

	2020	2019
IV. PRODUITS FINANCIERS	38,15	31,53
A. Produits des immobilisations financières	0,00	0,00
B. Produits des actifs circulants	38,15	31,53
C. Autres produits financiers	0,00	0,00
V. CHARGES FINANCIERES	48,95	44,95
A. Charges des dettes	0,00	0,00
B. Réd. de val. sur actifs circulants autres que ceux visés sub II E	0,00	0,00
C. Autres charges financières	48,95	44,95
VI. RESULTAT COURANT APRES RESULTAT FINANCIER	646,75	-649,94
VII. PRODUITS NON RECURRENENTS	0,00	0,00
VIII. CHARGES NON RECURRENENTES	0,00	0,00
IX. IMPOTS SUR LE RESULTAT (+) (-)	-5,72	-4,77
X. RESERVES IMMUNISEES (+) (-)	0,00	0,00
A. Prélèvements sur le réserves immunisées (+)	0,00	0,00
B. Transfert aux réserves immunisées (-)	0,00	0,00
XI. RESULTAT DE L'EXERCICE	641,03	-654,71
A. Part des tiers		
B. Part du Groupe	641,03	-654,71

(+)/(-)

2.27 Groupe cdH de la Chambre de représentants**1. BILAN**

ACTIF	2020	2019
ACTIFS IMMOBILISES	731,83	1 804,31
I. FRAIS D'ETABLISSEMENT	0,00	0,00
II. IMMOBILISATIONS INCORPORELLES	0,00	0,00
III. IMMOBILISATIONS CORPORELLES	731,83	1 804,31
A. Terrains et constructions	0,00	0,00
B. Installation, machines, outillage	731,83	1 804,31
C. Mobilier et matériel roulant	0,00	0,00
D. Location-financement et droits similaires	0,00	0,00
E. Autres immobilisations corporelles	0,00	0,00
F. Immobilisations en cours et acomptes versés	0,00	0,00
IV. IMMOBILISATIONS FINANCIERES	0,00	0,00
ACTIFS CIRCULANTS	345 846,93	314 970,49
V. CREANCES A PLUS D'UN AN	0,00	0,00
A. Créances sur activités courantes	0,00	0,00
B. Autres créances	0,00	0,00
VI. STOCKS ET COMMANDES EN COURS D'EXECUTION	0,00	0,00
VII. CREANCES A UN AN AU PLUS	4 448,09	0,00
A. Créances sur activités courantes	3 164,88	0,00
B. Autres créances	1 283,21	0,00
VIII. PLACEMENTS DE TRESORERIE	6 758,28	6 756,76
IX. VALEURS DISPONIBLES	330 519,62	305 595,69
X. COMPTES DE REGULARISATION	4 120,94	2 618,04
TOTAL DE L'ACTIF	346 578,76	316 774,80

PASSIF		2020	2019
CAPITAUX PROPRES		52 868,58	52 841,46
I. FONDS SOCIAL - CAPITAL / APPORT / PRIMES D'EMISSIONS RESERVES - FONDS AFFECTES - COMPTES 10 + 11 + 13		0,00	0,00
II. PLUS-VALUES DE REEVALUATION		0,00	0,00
III. RESULTAT REPORTE		52 868,58	52 841,46
Bénéfice reporté	(+)	52 868,58	52 841,46
Perte reportée	(-)	0,00	0,00
IV. SUBSIDES EN CAPITAL		0,00	0,00
V. INTERETS DE TIERS		0,00	0,00
PROVISIONS ET IMPOTS DIFFERES		279 000,00	260 000,00
V.A. PROVISIONS POUR RISQUES ET CHARGES		279 000,00	260 000,00
A. Provisions pour propagande électorale		279 000,00	260 000,00
B. Provisions pour pensions et obligations similaires		0,00	0,00
C. Provisions pour grosses réparations et gros entretiens		0,00	0,00
D. Provisions pour autres risques et charges		0,00	0,00
V.B.IMPOTS DIFFERES		0,00	0,00
DETTES		14 710,18	3 933,34
VII. DETTES A PLUS D'UN AN		0,00	0,00
A. Dettes financières		0,00	0,00
1. Etablissements de crédit		0,00	0,00
2. Dettes de location-financement et assimilées		0,00	0,00
3. Autres emprunts		0,00	0,00
B. Dettes sur activités courantes		0,00	0,00
C. Autres dettes		0,00	0,00
D. Acomptes reçus sur commandes		0,00	0,00
VIII. DETTES A UN AN AU PLUS		14 710,18	3 865,19
A. Dettes à plus d'un an échéant dans l'année		0,00	0,00
B. Dettes financières		0,00	0,00
1. Etablissements de crédit		0,00	0,00
2. Autres emprunts		0,00	0,00
C. Dettes sur activités courantes		14 710,18	3 865,19
D. Dettes fiscales, salariales et sociales		0,00	0,00
1. Impôts		0,00	0,00
2. Rémunérations et charges sociales		0,00	0,00
E. Autres dettes		0,00	0,00
IX. COMPTES DE REGULARISATION		0,00	68,15
TOTAL DU PASSIF		346 578,76	316 774,80

2. COMPTE DE RESULTATS

	2020	2019
I. PRODUITS SUR ACTIVITES COURANTES	319 905,73	427 963,20
A. Contributions publiques belges	319 905,73	427 963,20
B. Autres contributions	0,00	0,00
0. Entités liées consolidées	0,00	0,00
1. Entités liées non consolidées	0,00	0,00
2. Mandataires	0,00	0,00
3. Autres	0,00	0,00
C. Cotisations des membres	0,00	0,00
D. Revenus du patrimoine immobilier	0,00	0,00
E. Recettes de manifestations, de publications et de publicité	0,00	0,00
F. Dons, donations ou legs de personnes physiques	0,00	0,00
G. Produits divers	0,00	0,00
II. CHARGES SUR ACTIVITES COURANTES	319 802,81	427 528,73
A 1. Approvisionnements et commandes en cours	4 378,47	8 817,58
1. Achats	4 378,47	8 817,58
2. Variation de stock et de travaux en cours	0,00	0,00
A 2. Dotations	270 972,40	381 463,20
0. Entités liées consolidées	270 972,40	381 463,20
1. Entités liées non consolidées	0,00	0,00
2. Mandataires	0,00	0,00
3. Autres	0,00	0,00
B. Services et biens divers	24 379,46	65 066,64
1. Charges relatives aux bâtiments	0,00	0,00
2. Charges de fonctionnement administratif	9 985,87	12 617,80
3. Charges de publications	6 154,25	1 642,98
4. Charges de publicité, de propagande, d'assemblées, y compris les charges électorales	3 089,34	47 838,46
5. Charges diverses	5 150,00	2 967,40
C. Charges de personnel	0,00	0,00
D. Amortissements et réductions de valeur sur frais d'établissement, sur immobilisations incorporelles et corporelles	1 072,48	1 681,31
E. Réd. de val. sur stocks et sur créances sur activités courantes	0,00	0,00
F. Provisions pour risques et charges (Dotation +, utilisation -, reprises -)	19 000,00	-29 500,00
G. Autres charges sur activités courantes	0,00	0,00
H. Charges portées à l'actif	0,00	0,00
I. Amortissements sur écarts de consolidations positifs	0,00	0,00
III. RESULTAT COURANT AVANT RESULTAT FINANCIER	102,92	434,47

2. COMPTE DE RESULTATS (suite)

	2020	2019
IV. PRODUITS FINANCIERS	0,00	7,44
A. Produits des immobilisations financières	0,00	0,00
B. Produits des actifs circulants	0,00	7,44
C. Autres produits financiers	0,00	0,00
V. CHARGES FINANCIERES	75,80	149,55
A. Charges des dettes	0,00	0,00
B. Réd. de val. sur actifs circulants autres que ceux visés sub II E	0,00	0,00
C. Autres charges financières	75,80	149,55
VI. RESULTAT COURANT APRES RESULTAT FINANCIER	27,12	292,36
VII. PRODUITS NON RECURRENTS	0,00	0,00
VIII. CHARGES NON RECURRENTES	0,00	0,00
IX. IMPOTS SUR LE RESULTAT (+) (-)	0,00	-1,12
X. RESERVES IMMUNISEES (+) (-)	0,00	0,00
A. Prélèvements sur le réserves immunisées (+)	0,00	0,00
B. Transfert aux réserves immunisées (-)	0,00	0,00
XI. RESULTAT DE L'EXERCICE	27,12	291,24
A. Part des tiers		
B. Part du Groupe	27,12	291,24

(+)/(-)

2.28 Groupe cdH du Parlement de la Fédération Wallonie-Bruxelles**1. BILAN**

ACTIF	2020	2019
ACTIFS IMMOBILISES	2 173,53	3 277,86
I. FRAIS D'ETABLISSEMENT	0,00	0,00
II. IMMOBILISATIONS INCORPORELLES	0,00	0,00
III. IMMOBILISATIONS CORPORELLES	2 173,53	3 277,86
A. Terrains et constructions	0,00	0,00
B. Installation, machines, outillage	1 519,26	2 405,50
C. Mobilier et matériel roulant	654,27	872,36
D. Location-financement et droits similaires	0,00	0,00
E. Autres immobilisations corporelles	0,00	0,00
F. Immobilisations en cours et acomptes versés	0,00	0,00
IV. IMMOBILISATIONS FINANCIERES	0,00	0,00
ACTIFS CIRCULANTS	294 154,55	338 071,55
V. CREANCES A PLUS D'UN AN	0,00	0,00
A. Créances sur activités courantes	0,00	0,00
B. Autres créances	0,00	0,00
VI. STOCKS ET COMMANDES EN COURS D'EXECUTION	0,00	0,00
VII. CREANCES A UN AN AU PLUS	11 829,87	0,00
A. Créances sur activités courantes	11 594,87	0,00
B. Autres créances	235,00	0,00
VIII. PLACEMENTS DE TRESORERIE	101 853,38	101 758,25
IX. VALEURS DISPONIBLES	177 271,29	233 524,47
X. COMPTES DE REGULARISATION	3 200,01	2 788,83
TOTAL DE L'ACTIF	296 328,08	341 349,41

PASSIF		2020	2019
CAPITAUX PROPRES			
		135 826,74	135 002,03
I. FONDS SOCIAL - CAPITAL / APPORT / PRIMES D'EMISSIONS		0,00	0,00
RESERVES - FONDS AFFECTES - COMPTES 10 + 11 + 13		0,00	0,00
II. PLUS-VALUES DE REEVALUATION			
III. RESULTAT REPORTE		135 826,74	135 002,03
Bénéfice reporté	(+)	135 826,74	135 002,03
Perte reportée	(-)	0,00	0,00
IV. SUBSIDES EN CAPITAL		0,00	0,00
V. INTERETS DE TIERS		0,00	0,00
PROVISIONS ET IMPOTS DIFFERES			
		145 000,00	126 000,00
V.A. PROVISIONS POUR RISQUES ET CHARGES		145 000,00	126 000,00
A. Provisions pour propagande électorale		145 000,00	126 000,00
B. Provisions pour pensions et obligations similaires		0,00	0,00
C. Provisions pour grosses réparations et gros entretiens		0,00	0,00
D. Provisions pour autres risques et charges		0,00	0,00
V.B.IMPOTS DIFFERES		0,00	0,00
DETTES			
		15 501,34	80 347,38
VII. DETTES A PLUS D'UN AN		0,00	0,00
A. Dettes financières		0,00	0,00
1. Etablissements de crédit		0,00	0,00
2. Dettes de location-financement et assimilées		0,00	0,00
3. Autres emprunts		0,00	0,00
B. Dettes sur activités courantes		0,00	0,00
C. Autres dettes		0,00	0,00
D. Acomptes reçus sur commandes		0,00	0,00
VIII. DETTES A UN AN AU PLUS		15 499,63	80 345,67
A. Dettes à plus d'un an échéant dans l'année		0,00	0,00
B. Dettes financières		0,00	0,00
1. Etablissements de crédit		0,00	0,00
2. Autres emprunts		0,00	0,00
C. Dettes sur activités courantes		15 499,63	73 805,26
D. Dettes fiscales, salariales et sociales		0,00	0,00
1. Impôts		0,00	0,00
2. Rémunérations et charges sociales		0,00	0,00
E. Autres dettes		0,00	6 540,41
IX. COMPTES DE REGULARISATION		1,71	1,71
TOTAL DU PASSIF		296 328,08	341 349,41

2. COMPTE DE RESULTATS

	2020	2019
I. PRODUITS SUR ACTIVITES COURANTES	295 060,60	208 481,95
A. Contributions publiques belges	293 279,92	208 481,95
B. Autres contributions	0,00	0,00
0. Entités liées consolidées	0,00	0,00
1. Entités liées non consolidées	0,00	0,00
2. Mandataires	0,00	0,00
3. Autres	0,00	0,00
C. Cotisations des membres	0,00	0,00
D. Revenus du patrimoine immobilier	0,00	0,00
E. Recettes de manifestations, de publications et de publicité	0,00	0,00
F. Dons, donations ou legs de personnes physiques	0,00	0,00
G. Produits divers	1 780,68	0,00
II. CHARGES SUR ACTIVITES COURANTES	294 280,91	208 236,00
A 1. Approvisionnements et commandes en cours	1 539,55	2 776,45
1. Achats	1 539,55	2 776,45
2. Variation de stock et de travaux en cours	0,00	0,00
A 2. Dotations	119 019,75	153 274,99
0. Entités liées consolidées	119 019,75	153 274,99
1. Entités liées non consolidées	0,00	0,00
2. Mandataires	0,00	0,00
3. Autres	0,00	0,00
B. Services et biens divers	152 397,06	71 277,90
1. Charges relatives aux bâtiments	0,00	0,00
2. Charges de fonctionnement administratif	136 067,39	17 954,28
3. Charges de publications	210,41	180,26
4. Charges de publicité, de propagande, d'assemblées, y compris les charges électorales	10 811,20	51 157,09
5. Charges diverses	5 308,06	1 986,27
C. Charges de personnel	0,00	0,00
D. Amortissements et réductions de valeur sur frais d'établissement, sur immobilisations incorporelles et corporelles	1 983,33	1 906,66
E. Réd. de val. sur stocks et sur créances sur activités courantes	0,00	0,00
F. Provisions pour risques et charges (Dotation +, utilisation -, reprises -)	19 000,00	-21 000,00
G. Autres charges sur activités courantes	341,22	0,00
H. Charges portées à l'actif	0,00	0,00
I. Amortissements sur écarts de consolidations positifs	0,00	0,00
III. RESULTAT COURANT AVANT RESULTAT FINANCIER	779,69	245,95

2. COMPTE DE RESULTATS (suite)

	2020	2019
IV. PRODUITS FINANCIERS	111,96	111,84
A. Produits des immobilisations financières	0,00	0,00
B. Produits des actifs circulants	111,96	111,84
C. Autres produits financiers	0,00	0,00
V. CHARGES FINANCIERES	50,15	40,15
A. Charges des dettes	0,00	0,00
B. Réd. de val. sur actifs circulants autres que ceux visés sub II E	0,00	0,00
C. Autres charges financières	50,15	40,15
VI. RESULTAT COURANT APRES RESULTAT FINANCIER	841,50	317,64
VII. PRODUITS NON RECURRENENTS	0,00	0,00
VIII. CHARGES NON RECURRENTEES	0,00	0,00
IX. IMPOTS SUR LE RESULTAT (+) (-)	-16,79	-16,78
X. RESERVES IMMUNISEES (+) (-)	0,00	0,00
A. Prélèvements sur le réserves immunisées (+)	0,00	0,00
B. Transfert aux réserves immunisées (-)	0,00	0,00
XI. RESULTAT DE L'EXERCICE	824,71	300,86
A. Part des tiers		
B. Part du Groupe	824,71	300,86

(+)/(-)

2.29 Groupe cdH du Parlement bruxellois**1. BILAN**

ACTIF	2020	2019
ACTIFS IMMOBILISES	6 390,16	1 362,44
I. FRAIS D'ETABLISSEMENT	0,00	0,00
II. IMMOBILISATIONS INCORPORELLES	0,00	0,00
III. IMMOBILISATIONS CORPORELLES	6 390,16	1 362,44
A. Terrains et constructions	0,00	0,00
B. Installation, machines, outillage	6 390,16	1 362,44
C. Mobilier et matériel roulant	0,00	0,00
D. Location-financement et droits similaires	0,00	0,00
E. Autres immobilisations corporelles	0,00	0,00
F. Immobilisations en cours et acomptes versés	0,00	0,00
IV. IMMOBILISATIONS FINANCIERES	0,00	0,00
ACTIFS CIRCULANTS	59 321,09	26 547,28
V. CREANCES A PLUS D'UN AN	0,00	0,00
A. Créances sur activités courantes	0,00	0,00
B. Autres créances	0,00	0,00
VI. STOCKS ET COMMANDES EN COURS D'EXECUTION	0,00	0,00
VII. CREANCES A UN AN AU PLUS	0,00	0,00
A. Créances sur activités courantes	0,00	0,00
B. Autres créances	0,00	0,00
VIII. PLACEMENTS DE TRESORERIE	37 868,84	4 154,94
IX. VALEURS DISPONIBLES	20 348,55	22 359,27
X. COMPTES DE REGULARISATION	1 103,70	33,07
TOTAL DE L'ACTIF	65 711,25	27 909,72

PASSIF		2020	2019
CAPITAUX PROPRES		4 993,09	4 976,71
I. FONDS SOCIAL - CAPITAL / APPORT / PRIMES D'EMISSIONS RESERVES - FONDS AFFECTES - COMPTES 10 + 11 + 13		0,00	0,00
II. PLUS-VALUES DE REEVALUATION		0,00	0,00
III. RESULTAT REPORTE		4 993,09	4 976,71
Bénéfice reporté	(+)	4 993,09	4 976,71
Perte reportée	(-)	0,00	0,00
IV. SUBSIDES EN CAPITAL		0,00	0,00
V. INTERETS DE TIERS		0,00	0,00
PROVISIONS ET IMPOTS DIFFERES		30 000,00	0,00
V.A. PROVISIONS POUR RISQUES ET CHARGES		30 000,00	0,00
A. Provisions pour propagande électorale		30 000,00	0,00
B. Provisions pour pensions et obligations similaires		0,00	0,00
C. Provisions pour grosses réparations et gros entretiens		0,00	0,00
D. Provisions pour autres risques et charges		0,00	0,00
V.B.IMPOTS DIFFERES		0,00	0,00
DETTES		30 718,16	22 933,01
VII. DETTES A PLUS D'UN AN		0,00	0,00
A. Dettes financières		0,00	0,00
1. Etablissements de crédit		0,00	0,00
2. Dettes de location-financement et assimilées		0,00	0,00
3. Autres emprunts		0,00	0,00
B. Dettes sur activités courantes		0,00	0,00
C. Autres dettes		0,00	0,00
D. Acomptes reçus sur commandes		0,00	0,00
VIII. DETTES A UN AN AU PLUS		30 718,16	22 933,01
A. Dettes à plus d'un an échéant dans l'année		0,00	0,00
B. Dettes financières		0,00	0,00
1. Etablissements de crédit		0,00	0,00
2. Autres emprunts		0,00	0,00
C. Dettes sur activités courantes		7 923,32	584,63
D. Dettes fiscales, salariales et sociales		0,00	0,00
1. Impôts		0,00	0,00
2. Rémunérations et charges sociales		0,00	0,00
E. Autres dettes		22 794,84	22 348,38
IX. COMPTES DE REGULARISATION		0,00	0,00
TOTAL DU PASSIF		65 711,25	27 909,72

2. COMPTE DE RESULTATS

	2020	2019
I. PRODUITS SUR ACTIVITES COURANTES	138 276,32	69 336,92
A. Contributions publiques belges	138 276,32	69 240,12
B. Autres contributions	0,00	0,00
0. Entités liées consolidées	0,00	0,00
1. Entités liées non consolidées	0,00	0,00
2. Mandataires	0,00	0,00
3. Autres	0,00	0,00
C. Cotisations des membres	0,00	0,00
D. Revenus du patrimoine immobilier	0,00	0,00
E. Recettes de manifestations, de publications et de publicité	0,00	0,00
F. Dons, donations ou legs de personnes physiques	0,00	0,00
G. Produits divers	0,00	96,80
II. CHARGES SUR ACTIVITES COURANTES	138 082,11	80 260,90
A 1. Approvisionnements et commandes en cours	5 386,27	2 030,63
1. Achats	5 386,27	2 030,63
2. Variation de stock et de travaux en cours	0,00	0,00
A 2. Dotations	31 895,88	42 416,67
0. Entités liées consolidées	31 895,88	42 416,67
1. Entités liées non consolidées	0,00	0,00
2. Mandataires	0,00	0,00
3. Autres	0,00	0,00
B. Services et biens divers	66 212,43	69 185,28
1. Charges relatives aux bâtiments	0,00	0,00
2. Charges de fonctionnement administratif	31 421,77	25 233,19
3. Charges de publications	21 915,43	1 521,68
4. Charges de publicité, de propagande, d'assemblées, y compris les charges électorales	8 327,55	40 439,97
5. Charges diverses	4 547,68	1 990,44
C. Charges de personnel	0,00	0,00
D. Amortissements et réductions de valeur sur frais d'établissement, sur immobilisations incorporelles et corporelles	4 587,53	2 628,32
E. Réd. de val. sur stocks et sur créances sur activités courantes	0,00	0,00
F. Provisions pour risques et charges (Dotation +, utilisation -, reprises -)	30 000,00	-36 000,00
G. Autres charges sur activités courantes	0,00	0,00
H. Charges portées à l'actif	0,00	0,00
I. Amortissements sur écarts de consolidations positifs	0,00	0,00
III. RESULTAT COURANT AVANT RESULTAT FINANCIER	194,21	-10 923,98

2. COMPTE DE RESULTATS (suite)

	2020	2019
IV. PRODUITS FINANCIERS	0,00	0,00
A. Produits des immobilisations financières	0,00	0,00
B. Produits des actifs circulants	0,00	0,00
C. Autres produits financiers	0,00	0,00
V. CHARGES FINANCIERES	177,83	198,88
A. Charges des dettes	0,00	0,00
B. Réd. de val. sur actifs circulants autres que ceux visés sub II E	0,00	0,00
C. Autres charges financières	177,83	198,88
VI. RESULTAT COURANT APRES RESULTAT FINANCIER	16,38	-11 122,86
VII. PRODUITS NON RECURRENENTS	0,00	0,00
VIII. CHARGES NON RECURRENENTES	0,00	0,00
IX. IMPOTS SUR LE RESULTAT (+) (-)	0,00	0,00
X. RESERVES IMMUNISEES (+) (-)	0,00	0,00
A. Prélèvements sur le réserves immunisées (+)	0,00	0,00
B. Transfert aux réserves immunisées (-)	0,00	0,00
XI. RESULTAT DE L'EXERCICE	16,38	-11 122,86
A. Part des tiers		
B. Part du Groupe	16,38	-11 122,86

(+)/(-)

2.30 Groupe cdH du Parlement wallon**1. BILAN**

ACTIF	2020	2019
ACTIFS IMMOBILISES	9 342,75	10 801,79
I. FRAIS D'ETABLISSEMENT	0,00	0,00
II. IMMOBILISATIONS INCORPORELLES	0,00	0,00
III. IMMOBILISATIONS CORPORELLES	9 342,75	10 801,79
A. Terrains et constructions	0,00	0,00
B. Installation, machines, outillage	7 972,78	8 975,17
C. Mobilier et matériel roulant	1 369,97	1 826,62
D. Location-financement et droits similaires	0,00	0,00
E. Autres immobilisations corporelles	0,00	0,00
F. Immobilisations en cours et acomptes versés	0,00	0,00
IV. IMMOBILISATIONS FINANCIERES	0,00	0,00
ACTIFS CIRCULANTS	547 522,53	491 596,42
V. CREANCES A PLUS D'UN AN	0,00	0,00
A. Créances sur activités courantes	0,00	0,00
B. Autres créances	0,00	0,00
VI. STOCKS ET COMMANDES EN COURS D'EXECUTION	0,00	0,00
VII. CREANCES A UN AN AU PLUS	109 601,02	37 018,20
A. Créances sur activités courantes	14 966,81	0,00
B. Autres créances	94 634,21	37 018,20
VIII. PLACEMENTS DE TRESORERIE	404 343,55	404 343,55
IX. VALEURS DISPONIBLES	30 726,33	47 964,50
X. COMPTES DE REGULARISATION	2 851,63	2 270,17
TOTAL DE L'ACTIF	556 865,28	502 398,21

PASSIF		2020	2019
CAPITAUX PROPRES		30 568,49	29 891,40
I. FONDS SOCIAL - CAPITAL / APPORT / PRIMES D'EMISSIONS RESERVES - FONDS AFFECTES - COMPTES 10 + 11 + 13		0,00	0,00
II. PLUS-VALUES DE REEVALUATION		0,00	0,00
III. RESULTAT REPORTE		30 568,49	29 891,40
Bénéfice reporté	(+)	30 568,49	29 891,40
Perte reportée	(-)	0,00	0,00
IV. SUBSIDES EN CAPITAL		0,00	0,00
V. INTERETS DE TIERS		0,00	0,00
PROVISIONS ET IMPOTS DIFFERES		418 000,00	384 000,00
V.A. PROVISIONS POUR RISQUES ET CHARGES		418 000,00	384 000,00
A. Provisions pour propagande électorale		418 000,00	384 000,00
B. Provisions pour pensions et obligations similaires		0,00	0,00
C. Provisions pour grosses réparations et gros entretiens		0,00	0,00
D. Provisions pour autres risques et charges		0,00	0,00
V.B.IMPOTS DIFFERES		0,00	0,00
DETTES		108 296,79	88 506,81
VII. DETTES A PLUS D'UN AN		0,00	0,00
A. Dettes financières		0,00	0,00
1. Etablissements de crédit		0,00	0,00
2. Dettes de location-financement et assimilées		0,00	0,00
3. Autres emprunts		0,00	0,00
B. Dettes sur activités courantes		0,00	0,00
C. Autres dettes		0,00	0,00
D. Acomptes reçus sur commandes		0,00	0,00
VIII. DETTES A UN AN AU PLUS		108 296,79	88 506,81
A. Dettes à plus d'un an échéant dans l'année		0,00	0,00
B. Dettes financières		0,00	0,00
1. Etablissements de crédit		0,00	0,00
2. Autres emprunts		0,00	0,00
C. Dettes sur activités courantes		108 296,79	88 506,81
D. Dettes fiscales, salariales et sociales		0,00	0,00
1. Impôts		0,00	0,00
2. Rémunérations et charges sociales		0,00	0,00
E. Autres dettes		0,00	0,00
IX. COMPTES DE REGULARISATION		0,00	0,00
TOTAL DU PASSIF		556 865,28	502 398,21

2. COMPTE DE RESULTATS

	2020	2019
I. PRODUITS SUR ACTIVITES COURANTES	525 116,04	559 260,91
A. Contributions publiques belges	525 116,04	559 260,91
B. Autres contributions	0,00	0,00
0. Entités liées consolidées	0,00	0,00
1. Entités liées non consolidées	0,00	0,00
2. Mandataires	0,00	0,00
3. Autres	0,00	0,00
C. Cotisations des membres	0,00	0,00
D. Revenus du patrimoine immobilier	0,00	0,00
E. Recettes de manifestations, de publications et de publicité	0,00	0,00
F. Dons, donations ou legs de personnes physiques	0,00	0,00
G. Produits divers	0,00	0,00
II. CHARGES SUR ACTIVITES COURANTES	524 438,95	558 422,56
A 1. Approvisionnements et commandes en cours	8 858,10	12 950,11
1. Achats	8 858,10	12 950,11
2. Variation de stock et de travaux en cours	0,00	0,00
A 2. Dotations	249 864,20	278 356,67
0. Entités liées consolidées	249 864,20	278 356,67
1. Entités liées non consolidées	0,00	0,00
2. Mandataires	0,00	0,00
3. Autres	0,00	0,00
B. Services et biens divers	225 692,82	244 734,90
1. Charges relatives aux bâtiments	0,00	0,00
2. Charges de fonctionnement administratif	199 593,72	172 713,05
3. Charges de publications	1 293,53	3 546,07
4. Charges de publicité, de propagande, d'assemblées, y compris les charges électorales	11 588,72	63 291,21
5. Charges diverses	13 216,85	5 184,57
C. Charges de personnel	0,00	0,00
D. Amortissements et réductions de valeur sur frais d'établissement, sur immobilisations incorporelles et corporelles	6 023,83	2 380,88
E. Réd. de val. sur stocks et sur créances sur activités courantes	0,00	0,00
F. Provisions pour risques et charges (Dotation +, utilisation -, reprises -)	34 000,00	20 000,00
G. Autres charges sur activités courantes	0,00	0,00
H. Charges portées à l'actif	0,00	0,00
I. Amortissements sur écarts de consolidations positifs	0,00	0,00
III. RESULTAT COURANT AVANT RESULTAT FINANCIER	677,09	838,35

2. COMPTE DE RESULTATS (suite)

	2020	2019
IV. PRODUITS FINANCIERS	0,00	196,72
A. Produits des immobilisations financières	0,00	0,00
B. Produits des actifs circulants	0,00	196,72
C. Autres produits financiers	0,00	0,00
V. CHARGES FINANCIERES	0,00	0,00
A. Charges des dettes	0,00	0,00
B. Réd. de val. sur actifs circulants autres que ceux visés sub II E	0,00	0,00
C. Autres charges financières	0,00	0,00
VI. RESULTAT COURANT APRES RESULTAT FINANCIER	677,09	1 035,07
VII. PRODUITS NON RECURRENTS	0,00	0,00
VIII. CHARGES NON RECURRENTES	0,00	0,00
IX. IMPOTS SUR LE RESULTAT (+) (-)	0,00	-58,88
X. RESERVES IMMUNISEES (+) (-)	0,00	0,00
A. Prélèvements sur le réserves immunisées (+)	0,00	0,00
B. Transfert aux réserves immunisées (-)	0,00	0,00
XI. RESULTAT DE L'EXERCICE	677,09	976,19
A. Part des tiers		
B. Part du Groupe	677,09	976,19

(+)/(-)

2.31 Groupe CSP de la Communauté germanophone**1. BILAN**

ACTIF	2020	2019
ACTIFS IMMOBILISES	3 362,24	4 628,75
I. FRAIS D'ETABLISSEMENT	0,00	0,00
II. IMMOBILISATIONS INCORPORELLES	0,00	0,00
III. IMMOBILISATIONS CORPORELLES	3 362,24	4 628,75
A. Terrains et constructions	0,00	0,00
B. Installation, machines, outillage	3 362,24	4 628,75
C. Mobilier et matériel roulant	0,00	0,00
D. Location-financement et droits similaires	0,00	0,00
E. Autres immobilisations corporelles	0,00	0,00
F. Immobilisations en cours et acomptes versés	0,00	0,00
IV. IMMOBILISATIONS FINANCIERES	0,00	0,00
ACTIFS CIRCULANTS	102 657,71	72 944,09
V. CREANCES A PLUS D'UN AN	0,00	0,00
A. Créances sur activités courantes	0,00	0,00
B. Autres créances	0,00	0,00
VI. STOCKS ET COMMANDES EN COURS D'EXECUTION	0,00	0,00
VII. CREANCES A UN AN AU PLUS	11 215,73	3 197,39
A. Créances sur activités courantes	0,00	0,00
B. Autres créances	11 215,73	3 197,39
VIII. PLACEMENTS DE TRESORERIE	72 493,22	64 510,74
IX. VALEURS DISPONIBLES	18 020,74	4 150,23
X. COMPTES DE REGULARISATION	928,02	1 085,73
TOTAL DE L'ACTIF	106 019,95	77 572,84

PASSIF		2020	2019
CAPITAUX PROPRES		26 514,90	25 987,09
I. FONDS SOCIAL - CAPITAL / APPORT / PRIMES D'EMISSIONS RESERVES - FONDS AFFECTES - COMPTES 10 + 11 + 13		0,00	0,00
II. PLUS-VALUES DE REEVALUATION		0,00	0,00
III. RESULTAT REPORTE		26 514,90	25 987,09
Bénéfice reporté	(+)	26 514,90	25 987,09
Perte reportée	(-)	0,00	0,00
IV. SUBSIDES EN CAPITAL		0,00	0,00
V. INTERETS DE TIERS		0,00	0,00
PROVISIONS ET IMPOTS DIFFERES		46 000,00	26 000,00
V.A. PROVISIONS POUR RISQUES ET CHARGES		46 000,00	26 000,00
A. Provisions pour propagande électorale		46 000,00	26 000,00
B. Provisions pour pensions et obligations similaires		0,00	0,00
C. Provisions pour grosses réparations et gros entretiens		0,00	0,00
D. Provisions pour autres risques et charges		0,00	0,00
V.B.IMPOTS DIFFERES		0,00	0,00
DETTES		33 505,05	25 585,75
VII. DETTES A PLUS D'UN AN		0,00	0,00
A. Dettes financières		0,00	0,00
1. Etablissements de crédit		0,00	0,00
2. Dettes de location-financement et assimilées		0,00	0,00
3. Autres emprunts		0,00	0,00
B. Dettes sur activités courantes		0,00	0,00
C. Autres dettes		0,00	0,00
D. Acomptes reçus sur commandes		0,00	0,00
VIII. DETTES A UN AN AU PLUS		33 505,05	25 585,75
A. Dettes à plus d'un an échéant dans l'année		0,00	0,00
B. Dettes financières		0,00	0,00
1. Etablissements de crédit		0,00	0,00
2. Autres emprunts		0,00	0,00
C. Dettes sur activités courantes		8 934,87	1 015,57
D. Dettes fiscales, salariales et sociales		24 570,18	24 570,18
1. Impôts		0,00	0,00
2. Rémunérations et charges sociales		24 570,18	24 570,18
E. Autres dettes		0,00	0,00
IX. COMPTES DE REGULARISATION		0,00	0,00
TOTAL DU PASSIF		106 019,95	77 572,84

2. COMPTE DE RESULTATS

	2020	2019
I. PRODUITS SUR ACTIVITES COURANTES	267 426,43	256 698,80
A. Contributions publiques belges	254 878,62	256 698,80
B. Autres contributions	10 282,81	0,00
0. Entités liées consolidées	4 188,81	0,00
1. Entités liées non consolidées	694,00	0,00
2. Mandataires	5 400,00	0,00
3. Autres	0,00	0,00
C. Cotisations des membres	0,00	0,00
D. Revenus du patrimoine immobilier	0,00	0,00
E. Recettes de manifestations, de publications et de publicité	0,00	0,00
F. Dons, donations ou legs de personnes physiques	2 265,00	0,00
G. Produits divers	0,00	0,00
II. CHARGES SUR ACTIVITES COURANTES	266 851,67	256 490,78
A 1. Approvisionnements et commandes en cours	1 995,13	1 437,30
1. Achats	1 995,13	1 437,30
2. Variation de stock et de travaux en cours	0,00	0,00
A 2. Dotations	35 000,00	24 000,00
0. Entités liées consolidées	35 000,00	24 000,00
1. Entités liées non consolidées	0,00	0,00
2. Mandataires	0,00	0,00
3. Autres	0,00	0,00
B. Services et biens divers	29 798,37	17 157,77
1. Charges relatives aux bâtiments	0,00	78,82
2. Charges de fonctionnement administratif	9 562,46	6 354,66
3. Charges de publications	1 235,38	1 424,83
4. Charges de publicité, de propagande, d'assemblées, y compris les charges électorales	5 827,72	8 427,01
5. Charges diverses	13 172,81	872,45
C. Charges de personnel	174 680,30	196 082,78
D. Amortissements et réductions de valeur sur frais d'établissement, sur immobilisations incorporelles et corporelles	5 377,87	812,93
E. Réd. de val. sur stocks et sur créances sur activités courantes	0,00	0,00
F. Provisions pour risques et charges (Dotation +, utilisation -, reprises -)	20 000,00	17 000,00
G. Autres charges sur activités courantes	0,00	0,00
H. Charges portées à l'actif	0,00	0,00
I. Amortissements sur écarts de consolidations positifs	0,00	0,00
III. RESULTAT COURANT AVANT RESULTAT FINANCIER	574,76	208,02

2. COMPTE DE RESULTATS (suite)

	2020	2019
IV. PRODUITS FINANCIERS	0,00	0,00
A. Produits des immobilisations financières	0,00	0,00
B. Produits des actifs circulants	0,00	0,00
C. Autres produits financiers	0,00	0,00
V. CHARGES FINANCIERES	46,95	40,88
A. Charges des dettes	0,00	0,00
B. Réd. de val. sur actifs circulants autres que ceux visés sub II E	0,00	0,00
C. Autres charges financières	46,95	40,88
VI. RESULTAT COURANT APRES RESULTAT FINANCIER	527,81	167,14
VII. PRODUITS NON RECURRENENTS	0,00	0,00
VIII. CHARGES NON RECURRENENTES	0,00	0,00
IX. IMPOTS SUR LE RESULTAT (+) (-)	0,00	0,00
X. RESERVES IMMUNISEES (+) (-)	0,00	0,00
A. Prélèvements sur le réserves immunisées (+)	0,00	0,00
B. Transfert aux réserves immunisées (-)	0,00	0,00
XI. RESULTAT DE L'EXERCICE	527,81	167,14
A. Part des tiers		
B. Part du Groupe	527,81	167,14

(+)/(-)

2.32 Groupe cdH de la Province de Brabant wallon**1. BILAN**

ACTIF	2020	2019
ACTIFS IMMOBILISES	1 718,00	1 130,00
I. FRAIS D'ETABLISSEMENT	0,00	0,00
II. IMMOBILISATIONS INCORPORELLES	0,00	0,00
III. IMMOBILISATIONS CORPORELLES	1 718,00	1 130,00
A. Terrains et constructions	0,00	0,00
B. Installation, machines, outillage	1 718,00	1 130,00
C. Mobilier et matériel roulant	0,00	0,00
D. Location-financement et droits similaires	0,00	0,00
E. Autres immobilisations corporelles	0,00	0,00
F. Immobilisations en cours et acomptes versés	0,00	0,00
IV. IMMOBILISATIONS FINANCIERES	0,00	0,00
ACTIFS CIRCULANTS	97 779,07	98 011,64
V. CREANCES A PLUS D'UN AN	0,00	0,00
A. Créances sur activités courantes	0,00	0,00
B. Autres créances	0,00	0,00
VI. STOCKS ET COMMANDES EN COURS D'EXECUTION	0,00	0,00
VII. CREANCES A UN AN AU PLUS	21 404,48	30 305,88
A. Créances sur activités courantes	0,00	0,00
B. Autres créances	21 404,48	30 305,88
VIII. PLACEMENTS DE TRESORERIE	26 857,14	36 857,14
IX. VALEURS DISPONIBLES	49 200,45	30 848,62
X. COMPTES DE REGULARISATION	317,00	0,00
TOTAL DE L'ACTIF	99 497,07	99 141,64

PASSIF		2020	2019
CAPITAUX PROPRES		54 535,67	52 946,96
I. FONDS SOCIAL - CAPITAL / APPORT / PRIMES D'EMISSIONS RESERVES - FONDS AFFECTES - COMPTES 10 + 11 + 13		31 934,48	31 934,48
II. PLUS-VALUES DE REEVALUATION		0,00	0,00
III. RESULTAT REPORTE		22 601,19	21 012,48
Bénéfice reporté	(+)	22 601,19	21 012,48
Perte reportée	(-)	0,00	0,00
IV. SUBSIDES EN CAPITAL		0,00	0,00
V. INTERETS DE TIERS		0,00	0,00
PROVISIONS ET IMPOTS DIFFERES		36 000,00	36 000,00
V.A. PROVISIONS POUR RISQUES ET CHARGES		36 000,00	36 000,00
A. Provisions pour propagande électorale		36 000,00	36 000,00
B. Provisions pour pensions et obligations similaires		0,00	0,00
C. Provisions pour grosses réparations et gros entretiens		0,00	0,00
D. Provisions pour autres risques et charges		0,00	0,00
V.B.IMPOTS DIFFERES		0,00	0,00
DETTES		8 961,40	10 194,68
VII. DETTES A PLUS D'UN AN		0,00	0,00
A. Dettes financières		0,00	0,00
1. Etablissements de crédit		0,00	0,00
2. Dettes de location-financement et assimilées		0,00	0,00
3. Autres emprunts		0,00	0,00
B. Dettes sur activités courantes		0,00	0,00
C. Autres dettes		0,00	0,00
D. Acomptes reçus sur commandes		0,00	0,00
VIII. DETTES A UN AN AU PLUS		8 961,40	10 194,68
A. Dettes à plus d'un an échéant dans l'année		0,00	0,00
B. Dettes financières		0,00	0,00
1. Etablissements de crédit		0,00	0,00
2. Autres emprunts		0,00	0,00
C. Dettes sur activités courantes		7 517,32	10 194,68
D. Dettes fiscales, salariales et sociales		1 444,08	0,00
1. Impôts		0,00	0,00
2. Rémunérations et charges sociales		1 444,08	0,00
E. Autres dettes		0,00	0,00
IX. COMPTES DE REGULARISATION		0,00	0,00
TOTAL DU PASSIF		99 497,07	99 141,64

2. COMPTE DE RESULTATS

	2020	2019
I. PRODUITS SUR ACTIVITES COURANTES	60 490,92	59 145,92
A. Contributions publiques belges	60 490,92	57 455,65
B. Autres contributions	0,00	1 690,27
0. Entités liées consolidées	0,00	1 690,27
1. Entités liées non consolidées	0,00	0,00
2. Mandataires	0,00	0,00
3. Autres	0,00	0,00
C. Cotisations des membres	0,00	0,00
D. Revenus du patrimoine immobilier	0,00	0,00
E. Recettes de manifestations, de publications et de publicité	0,00	0,00
F. Dons, donations ou legs de personnes physiques	0,00	0,00
G. Produits divers	0,00	0,00
II. CHARGES SUR ACTIVITES COURANTES	58 837,13	58 897,80
A 1. Approvisionnements et commandes en cours	2 252,88	1 793,25
1. Achats	2 252,88	1 793,25
2. Variation de stock et de travaux en cours	0,00	0,00
A 2. Dotations	4 526,14	0,00
0. Entités liées consolidées	4 526,14	0,00
1. Entités liées non consolidées	0,00	0,00
2. Mandataires	0,00	0,00
3. Autres	0,00	0,00
B. Services et biens divers	17 487,29	20 194,74
1. Charges relatives aux bâtiments	0,00	2 750,00
2. Charges de fonctionnement administratif	11 843,28	4 672,26
3. Charges de publications	5 131,01	1 693,89
4. Charges de publicité, de propagande, d'assemblées, y compris les charges électorales	363,00	11 078,59
5. Charges diverses	150,00	0,00
C. Charges de personnel	33 430,82	295,81
D. Amortissements et réductions de valeur sur frais d'établissement, sur immobilisations incorporelles et corporelles	1 140,00	564,00
E. Réd. de val. sur stocks et sur créances sur activités courantes	0,00	0,00
F. Provisions pour risques et charges (Dotation +, utilisation -, reprises -)	0,00	36 000,00
G. Autres charges sur activités courantes	0,00	50,00
H. Charges portées à l'actif	0,00	0,00
I. Amortissements sur écarts de consolidations positifs	0,00	0,00
III. RESULTAT COURANT AVANT RESULTAT FINANCIER	1 653,79	248,12

2. COMPTE DE RESULTATS (suite)

	2020	2019
IV. PRODUITS FINANCIERS	0,00	0,47
A. Produits des immobilisations financières	0,00	0,00
B. Produits des actifs circulants	0,00	0,47
C. Autres produits financiers	0,00	0,00
V. CHARGES FINANCIERES	65,08	30,75
A. Charges des dettes	0,00	0,00
B. Réd. de val. sur actifs circulants autres que ceux visés sub II E	0,00	0,00
C. Autres charges financières	65,08	30,75
VI. RESULTAT COURANT APRES RESULTAT FINANCIER	1 588,71	217,84
VII. PRODUITS NON RECURRENENTS	0,00	0,00
VIII. CHARGES NON RECURRENTEES	0,00	0,00
IX. IMPOTS SUR LE RESULTAT (+) (-)	0,00	0,00
X. RESERVES IMMUNISEES (+) (-)	0,00	0,00
A. Prélèvements sur le réserves immunisées (+)	0,00	0,00
B. Transfert aux réserves immunisées (-)	0,00	0,00
XI. RESULTAT DE L'EXERCICE	1 588,71	217,84
A. Part des tiers		
B. Part du Groupe	1 588,71	217,84

(+)/(-)

2.33 Groupe cdH de la Province de Liège**1. BILAN**

ACTIF	2020	2019
ACTIFS IMMOBILISES	0,00	0,00
I. FRAIS D'ETABLISSEMENT	0,00	0,00
II. IMMOBILISATIONS INCORPORELLES	0,00	0,00
III. IMMOBILISATIONS CORPORELLES	0,00	0,00
A. Terrains et constructions	0,00	0,00
B. Installation, machines, outillage	0,00	0,00
C. Mobilier et matériel roulant	0,00	0,00
D. Location-financement et droits similaires	0,00	0,00
E. Autres immobilisations corporelles	0,00	0,00
F. Immobilisations en cours et acomptes versés	0,00	0,00
IV. IMMOBILISATIONS FINANCIERES	0,00	0,00
ACTIFS CIRCULANTS	96 261,20	79 479,20
V. CREANCES A PLUS D'UN AN	0,00	0,00
A. Créances sur activités courantes	0,00	0,00
B. Autres créances	0,00	0,00
VI. STOCKS ET COMMANDES EN COURS D'EXECUTION	0,00	0,00
VII. CREANCES A UN AN AU PLUS	0,00	0,00
A. Créances sur activités courantes	0,00	0,00
B. Autres créances	0,00	0,00
VIII. PLACEMENTS DE TRESORERIE	93 160,88	78 160,88
IX. VALEURS DISPONIBLES	2 949,91	1 318,32
X. COMPTES DE REGULARISATION	150,41	0,00
TOTAL DE L'ACTIF	96 261,20	79 479,20

PASSIF		2020	2019
CAPITAUX PROPRES		51 182,20	51 156,23
I. FONDS SOCIAL - CAPITAL / APPORT / PRIMES D'EMISSIONS RESERVES - FONDS AFFECTES - COMPTES 10 + 11 + 13		48 975,89	48 975,89
II. PLUS-VALUES DE REEVALUATION		0,00	0,00
III. RESULTAT REPORTE		2 206,31	2 180,34
Bénéfice reporté	(+)	2 206,31	2 180,34
Perte reportée	(-)	0,00	0,00
IV. SUBSIDES EN CAPITAL		0,00	0,00
V. INTERETS DE TIERS		0,00	0,00
PROVISIONS ET IMPOTS DIFFERES		44 700,00	26 100,00
V.A. PROVISIONS POUR RISQUES ET CHARGES		44 700,00	26 100,00
A. Provisions pour propagande électorale		44 700,00	26 100,00
B. Provisions pour pensions et obligations similaires		0,00	0,00
C. Provisions pour grosses réparations et gros entretiens		0,00	0,00
D. Provisions pour autres risques et charges		0,00	0,00
V.B.IMPOTS DIFFERES		0,00	0,00
DETTES		379,00	2 222,97
VII. DETTES A PLUS D'UN AN		0,00	0,00
A. Dettes financières		0,00	0,00
1. Etablissements de crédit		0,00	0,00
2. Dettes de location-financement et assimilées		0,00	0,00
3. Autres emprunts		0,00	0,00
B. Dettes sur activités courantes		0,00	0,00
C. Autres dettes		0,00	0,00
D. Acomptes reçus sur commandes		0,00	0,00
VIII. DETTES A UN AN AU PLUS		379,00	2 222,97
A. Dettes à plus d'un an échéant dans l'année		0,00	0,00
B. Dettes financières		0,00	0,00
1. Etablissements de crédit		0,00	0,00
2. Autres emprunts		0,00	0,00
C. Dettes sur activités courantes		379,00	2 222,97
D. Dettes fiscales, salariales et sociales		0,00	0,00
1. Impôts		0,00	0,00
2. Rémunérations et charges sociales		0,00	0,00
E. Autres dettes		0,00	0,00
IX. COMPTES DE REGULARISATION		0,00	0,00
TOTAL DU PASSIF		96 261,20	79 479,20

2. COMPTE DE RESULTATS

	2020	2019
I. PRODUITS SUR ACTIVITES COURANTES	24 907,86	24 420,00
A. Contributions publiques belges	24 907,86	24 420,00
B. Autres contributions	0,00	0,00
0. Entités liées consolidées	0,00	0,00
1. Entités liées non consolidées	0,00	0,00
2. Mandataires	0,00	0,00
3. Autres	0,00	0,00
C. Cotisations des membres	0,00	0,00
D. Revenus du patrimoine immobilier	0,00	0,00
E. Recettes de manifestations, de publications et de publicité	0,00	0,00
F. Dons, donations ou legs de personnes physiques	0,00	0,00
G. Produits divers	0,00	0,00
II. CHARGES SUR ACTIVITES COURANTES	24 839,79	24 219,61
A 1. Approvisionnements et commandes en cours	223,89	4 164,12
1. Achats	223,89	4 164,12
2. Variation de stock et de travaux en cours	0,00	0,00
A 2. Dotations	0,00	0,00
0. Entités liées consolidées	0,00	0,00
1. Entités liées non consolidées	0,00	0,00
2. Mandataires	0,00	0,00
3. Autres	0,00	0,00
B. Services et biens divers	6 015,90	10 055,49
1. Charges relatives aux bâtiments	0,00	0,00
2. Charges de fonctionnement administratif	120,00	0,00
3. Charges de publications	150,40	0,00
4. Charges de publicité, de propagande, d'assemblées, y compris les charges électorales	5 745,50	10 055,49
5. Charges diverses	0,00	0,00
C. Charges de personnel	0,00	0,00
D. Amortissements et réductions de valeur sur frais d'établissement, sur immobilisations incorporelles et corporelles	0,00	0,00
E. Réd. de val. sur stocks et sur créances sur activités courantes	0,00	0,00
F. Provisions pour risques et charges (Dotation +, utilisation -, reprises -)	18 600,00	10 000,00
G. Autres charges sur activités courantes	0,00	0,00
H. Charges portées à l'actif	0,00	0,00
I. Amortissements sur écarts de consolidations positifs	0,00	0,00
III. RESULTAT COURANT AVANT RESULTAT FINANCIER	68,07	200,39

2. COMPTE DE RESULTATS (suite)

	2020	2019
IV. PRODUITS FINANCIERS	0,00	0,00
A. Produits des immobilisations financières	0,00	0,00
B. Produits des actifs circulants	0,00	0,00
C. Autres produits financiers	0,00	0,00
V. CHARGES FINANCIERES	42,10	40,70
A. Charges des dettes	0,00	0,00
B. Réd. de val. sur actifs circulants autres que ceux visés sub II E	0,00	0,00
C. Autres charges financières	42,10	40,70
VI. RESULTAT COURANT APRES RESULTAT FINANCIER	25,97	159,69
VII. PRODUITS NON RECURRENENTS	0,00	0,00
VIII. CHARGES NON RECURRENENTES	0,00	0,00
IX. IMPOTS SUR LE RESULTAT (+) (-)	0,00	0,00
X. RESERVES IMMUNISEES (+) (-)	0,00	0,00
A. Prélèvements sur le réserves immunisées (+)	0,00	0,00
B. Transfert aux réserves immunisées (-)	0,00	0,00
XI. RESULTAT DE L'EXERCICE	25,97	159,69
A. Part des tiers		
B. Part du Groupe	25,97	159,69

(+)/(-)

2.34 Groupe cdH de la Province de Namur**1. BILAN**

ACTIF	2020	2019
ACTIFS IMMOBILISES	0,00	0,00
I. FRAIS D'ETABLISSEMENT	0,00	0,00
II. IMMOBILISATIONS INCORPORELLES	0,00	0,00
III. IMMOBILISATIONS CORPORELLES	0,00	0,00
A. Terrains et constructions	0,00	0,00
B. Installation, machines, outillage	0,00	0,00
C. Mobilier et matériel roulant	0,00	0,00
D. Location-financement et droits similaires	0,00	0,00
E. Autres immobilisations corporelles	0,00	0,00
F. Immobilisations en cours et acomptes versés	0,00	0,00
IV. IMMOBILISATIONS FINANCIERES	0,00	0,00
ACTIFS CIRCULANTS	5 879,71	21 160,72
V. CREANCES A PLUS D'UN AN	0,00	0,00
A. Créances sur activités courantes	0,00	0,00
B. Autres créances	0,00	0,00
VI. STOCKS ET COMMANDES EN COURS D'EXECUTION	0,00	0,00
VII. CREANCES A UN AN AU PLUS	0,00	20 158,50
A. Créances sur activités courantes	0,00	0,00
B. Autres créances	0,00	20 158,50
VIII. PLACEMENTS DE TRESORERIE	0,00	0,00
IX. VALEURS DISPONIBLES	5 879,71	1 002,22
X. COMPTES DE REGULARISATION	0,00	0,00
TOTAL DE L'ACTIF	5 879,71	21 160,72

PASSIF		2020	2019
CAPITAUX PROPRES		10 582,85	10 004,32
I. FONDS SOCIAL - CAPITAL / APPORT / PRIMES D'EMISSIONS RESERVES - FONDS AFFECTES - COMPTES 10 + 11 + 13		4 189,72	4 189,72
II. PLUS-VALUES DE REEVALUATION		0,00	0,00
III. RESULTAT REPORTE		-6 393,13	5 814,60
Bénéfice reporté	(+)	0,00	5 814,60
Perte reportée	(-)	6 393,13	0,00
IV. SUBSIDES EN CAPITAL		0,00	0,00
V. INTERETS DE TIERS		0,00	0,00
PROVISIONS ET IMPOTS DIFFERES		7 800,00	7 800,00
V.A. PROVISIONS POUR RISQUES ET CHARGES		7 800,00	7 800,00
A. Provisions pour propagande électorale		7 800,00	7 800,00
B. Provisions pour pensions et obligations similaires		0,00	0,00
C. Provisions pour grosses réparations et gros entretiens		0,00	0,00
D. Provisions pour autres risques et charges		0,00	0,00
V.B.IMPOTS DIFFERES		0,00	0,00
DETTES		283,12	3 356,40
VII. DETTES A PLUS D'UN AN		0,00	0,00
A. Dettes financières		0,00	0,00
1. Etablissements de crédit		0,00	0,00
2. Dettes de location-financement et assimilées		0,00	0,00
3. Autres emprunts		0,00	0,00
B. Dettes sur activités courantes		0,00	0,00
C. Autres dettes		0,00	0,00
D. Acomptes reçus sur commandes		0,00	0,00
VIII. DETTES A UN AN AU PLUS		283,12	3 356,40
A. Dettes à plus d'un an échéant dans l'année		0,00	0,00
B. Dettes financières		0,00	0,00
1. Etablissements de crédit		0,00	0,00
2. Autres emprunts		0,00	0,00
C. Dettes sur activités courantes		283,12	3 356,40
D. Dettes fiscales, salariales et sociales		0,00	0,00
1. Impôts		0,00	0,00
2. Rémunérations et charges sociales		0,00	0,00
E. Autres dettes		0,00	0,00
IX. COMPTES DE REGULARISATION		0,00	0,00
TOTAL DU PASSIF		18 665,97	21 160,72

12786

2. COMPTE DE RESULTATS

	2020	2019
I. PRODUITS SUR ACTIVITES COURANTES	0,00	13 218,34
A. Contributions publiques belges	0,00	11 154,00
B. Autres contributions	0,00	0,00
0. Entités liées consolidées	0,00	0,00
1. Entités liées non consolidées	0,00	0,00
2. Mandataires	0,00	0,00
3. Autres	0,00	0,00
C. Cotisations des membres	0,00	0,00
D. Revenus du patrimoine immobilier	0,00	0,00
E. Recettes de manifestations, de publications et de publicité	0,00	2 064,34
F. Dons, donations ou legs de personnes physiques	0,00	0,00
G. Produits divers	0,00	0,00
II. CHARGES SUR ACTIVITES COURANTES	3 246,73	12 216,83
A 1. Approvisionnements et commandes en cours	0,00	412,93
1. Achats	0,00	412,93
2. Variation de stock et de travaux en cours	0,00	0,00
A 2. Dotations	0,00	2 000,00
0. Entités liées consolidées	0,00	2 000,00
1. Entités liées non consolidées	0,00	0,00
2. Mandataires	0,00	0,00
3. Autres	0,00	0,00
B. Services et biens divers	3 246,73	9 803,90
1. Charges relatives aux bâtiments	0,00	0,00
2. Charges de fonctionnement administratif	2 496,53	3 139,00
3. Charges de publications	408,00	0,00
4. Charges de publicité, de propagande, d'assemblées, y compris les charges électorales	342,20	6 664,90
5. Charges diverses	0,00	0,00
C. Charges de personnel	0,00	0,00
D. Amortissements et réductions de valeur sur frais d'établissement, sur immobilisations incorporelles et corporelles	0,00	0,00
E. Réd. de val. sur stocks et sur créances sur activités courantes	0,00	0,00
F. Provisions pour risques et charges (Dotation +, utilisation -, reprises -)	0,00	0,00
G. Autres charges sur activités courantes	0,00	0,00
H. Charges portées à l'actif	0,00	0,00
I. Amortissements sur écarts de consolidations positifs	0,00	0,00
III. RESULTAT COURANT AVANT RESULTAT FINANCIER	-3 246,73	1 001,51

2. COMPTE DE RESULTATS (suite)

	2020	2019
IV. PRODUITS FINANCIERS	0,00	0,00
A. Produits des immobilisations financières	0,00	0,00
B. Produits des actifs circulants	0,00	0,00
C. Autres produits financiers	0,00	0,00
V. CHARGES FINANCIERES	33,00	44,00
A. Charges des dettes	0,00	0,00
B. Réd. de val. sur actifs circulants autres que ceux visés sub II E	0,00	0,00
C. Autres charges financières	33,00	44,00
VI. RESULTAT COURANT APRES RESULTAT FINANCIER	-3 279,73	957,51
VII. PRODUITS NON RECURRENTS	0,00	0,00
VIII. CHARGES NON RECURRENTES	8 928,00	0,00
IX. IMPOTS SUR LE RESULTAT (+) (-)	0,00	0,00
X. RESERVES IMMUNISEES (+) (-)	0,00	0,00
A. Prélèvements sur le réserves immunisées (+)	0,00	0,00
B. Transfert aux réserves immunisées (-)	0,00	0,00
XI. RESULTAT DE L'EXERCICE	-12 207,73	957,51
A. Part des tiers		
B. Part du Groupe	-12 207,73	957,51

(+)/(-)

2.35 Groupe cdH de la Province du Luxembourg**1. BILAN**

ACTIF	2020	2019
ACTIFS IMMOBILISES	0,00	0,00
I. FRAIS D'ETABLISSEMENT	0,00	0,00
II. IMMOBILISATIONS INCORPORELLES	0,00	0,00
III. IMMOBILISATIONS CORPORELLES	0,00	0,00
A. Terrains et constructions	0,00	0,00
B. Installation, machines, outillage	0,00	0,00
C. Mobilier et matériel roulant	0,00	0,00
D. Location-financement et droits similaires	0,00	0,00
E. Autres immobilisations corporelles	0,00	0,00
F. Immobilisations en cours et acomptes versés	0,00	0,00
IV. IMMOBILISATIONS FINANCIERES	0,00	0,00
ACTIFS CIRCULANTS	112 538,93	97 090,17
V. CREANCES A PLUS D'UN AN	0,00	0,00
A. Créances sur activités courantes	0,00	0,00
B. Autres créances	0,00	0,00
VI. STOCKS ET COMMANDES EN COURS D'EXECUTION	0,00	0,00
VII. CREANCES A UN AN AU PLUS	0,00	0,00
A. Créances sur activités courantes	0,00	0,00
B. Autres créances	0,00	0,00
VIII. PLACEMENTS DE TRESORERIE	41 446,77	41 449,68
IX. VALEURS DISPONIBLES	71 092,16	55 640,49
X. COMPTES DE REGULARISATION	0,00	0,00
TOTAL DE L'ACTIF	112 538,93	97 090,17

PASSIF		2020	2019
CAPITAUX PROPRES		41 641,28	41 382,26
I. FONDS SOCIAL - CAPITAL / APPORT / PRIMES D'EMISSIONS RESERVES - FONDS AFFECTES - COMPTES 10 + 11 + 13		5 351,85	5 351,85
II. PLUS-VALUES DE REEVALUATION		0,00	0,00
III. RESULTAT REPORTE		36 289,43	36 030,41
Bénéfice reporté	(+)	36 289,43	36 030,41
Perte reportée	(-)	0,00	0,00
IV. SUBSIDES EN CAPITAL		0,00	0,00
V. INTERETS DE TIERS		0,00	0,00
PROVISIONS ET IMPOTS DIFFERES		36 800,00	33 300,00
V.A. PROVISIONS POUR RISQUES ET CHARGES		36 800,00	33 300,00
A. Provisions pour propagande électorale		36 800,00	33 300,00
B. Provisions pour pensions et obligations similaires		0,00	0,00
C. Provisions pour grosses réparations et gros entretiens		0,00	0,00
D. Provisions pour autres risques et charges		0,00	0,00
V.B.IMPOTS DIFFERES		0,00	0,00
DETTES		34 097,65	22 407,91
VII. DETTES A PLUS D'UN AN		0,00	0,00
A. Dettes financières		0,00	0,00
1. Etablissements de crédit		0,00	0,00
2. Dettes de location-financement et assimilées		0,00	0,00
3. Autres emprunts		0,00	0,00
B. Dettes sur activités courantes		0,00	0,00
C. Autres dettes		0,00	0,00
D. Acomptes reçus sur commandes		0,00	0,00
VIII. DETTES A UN AN AU PLUS		34 097,65	22 407,91
A. Dettes à plus d'un an échéant dans l'année		0,00	0,00
B. Dettes financières		0,00	0,00
1. Etablissements de crédit		0,00	0,00
2. Autres emprunts		0,00	0,00
C. Dettes sur activités courantes		34 097,65	22 407,91
D. Dettes fiscales, salariales et sociales		0,00	0,00
1. Impôts		0,00	0,00
2. Rémunérations et charges sociales		0,00	0,00
E. Autres dettes		0,00	0,00
IX. COMPTES DE REGULARISATION		0,00	0,00
TOTAL DU PASSIF		112 538,93	97 090,17

2. COMPTE DE RESULTATS

	2020	2019
I. PRODUITS SUR ACTIVITES COURANTES	31 917,35	26 831,00
A. Contributions publiques belges	26 831,00	26 831,00
B. Autres contributions	0,00	0,00
0. Entités liées consolidées	0,00	0,00
1. Entités liées non consolidées	0,00	0,00
2. Mandataires	0,00	0,00
3. Autres	0,00	0,00
C. Cotisations des membres	0,00	0,00
D. Revenus du patrimoine immobilier	0,00	0,00
E. Recettes de manifestations, de publications et de publicité	0,00	0,00
F. Dons, donations ou legs de personnes physiques	0,00	0,00
G. Produits divers	5 086,35	0,00
II. CHARGES SUR ACTIVITES COURANTES	31 564,30	26 160,88
A 1. Approvisionnements et commandes en cours	12 201,96	2 330,87
1. Achats	12 201,96	2 330,87
2. Variation de stock et de travaux en cours	0,00	0,00
A 2. Dotations	0,00	1 500,00
0. Entités liées consolidées	0,00	1 500,00
1. Entités liées non consolidées	0,00	0,00
2. Mandataires	0,00	0,00
3. Autres	0,00	0,00
B. Services et biens divers	15 862,34	18 330,01
1. Charges relatives aux bâtiments	0,00	0,00
2. Charges de fonctionnement administratif	7 091,05	8 106,26
3. Charges de publications	1 250,00	0,00
4. Charges de publicité, de propagande, d'assemblées, y compris les charges électorales	6 849,85	9 591,00
5. Charges diverses	671,44	632,75
C. Charges de personnel	0,00	0,00
D. Amortissements et réductions de valeur sur frais d'établissement, sur immobilisations incorporelles et corporelles	0,00	0,00
E. Réd. de val. sur stocks et sur créances sur activités courantes	0,00	0,00
F. Provisions pour risques et charges (Dotation +, utilisation -, reprises -)	3 500,00	4 000,00
G. Autres charges sur activités courantes	0,00	0,00
H. Charges portées à l'actif	0,00	0,00
I. Amortissements sur écarts de consolidations positifs	0,00	0,00
III. RESULTAT COURANT AVANT RESULTAT FINANCIER	353,05	670,12

2. COMPTE DE RESULTATS (suite)

	2020	2019
IV. PRODUITS FINANCIERS	0,00	37,96
A. Produits des immobilisations financières	0,00	0,00
B. Produits des actifs circulants	0,00	37,96
C. Autres produits financiers	0,00	0,00
V. CHARGES FINANCIERES	94,03	93,02
A. Charges des dettes	0,00	0,00
B. Réd. de val. sur actifs circulants autres que ceux visés sub II E	0,00	0,00
C. Autres charges financières	94,03	93,02
VI. RESULTAT COURANT APRES RESULTAT FINANCIER	259,02	615,06
VII. PRODUITS NON RECURRENENTS	0,00	0,00
VIII. CHARGES NON RECURRENTEES	0,00	0,00
IX. IMPOTS SUR LE RESULTAT (+) (-)	0,00	-11,38
X. RESERVES IMMUNISEES (+) (-)	0,00	0,00
A. Prélèvements sur le réserves immunisées (+)	0,00	0,00
B. Transfert aux réserves immunisées (-)	0,00	0,00
XI. RESULTAT DE L'EXERCICE	259,02	603,68
A. Part des tiers		
B. Part du Groupe	259,02	603,68

(+)/(-)

2.36 Groupe cdh de la Province du Hainaut**1. BILAN**

ACTIF	2020	2019
ACTIFS IMMOBILISES	0,00	0,00
I. FRAIS D'ETABLISSEMENT	0,00	0,00
II. IMMOBILISATIONS INCORPORELLES	0,00	0,00
III. IMMOBILISATIONS CORPORELLES	0,00	0,00
A. Terrains et constructions	0,00	0,00
B. Installation, machines, outillage	0,00	0,00
C. Mobilier et matériel roulant	0,00	0,00
D. Location-financement et droits similaires	0,00	0,00
E. Autres immobilisations corporelles	0,00	0,00
F. Immobilisations en cours et acomptes versés	0,00	0,00
IV. IMMOBILISATIONS FINANCIERES	0,00	0,00
ACTIFS CIRCULANTS	24 069,27	25 124,95
V. CREANCES A PLUS D'UN AN	0,00	0,00
A. Créances sur activités courantes	0,00	0,00
B. Autres créances	0,00	0,00
VI. STOCKS ET COMMANDES EN COURS D'EXECUTION	0,00	0,00
VII. CREANCES A UN AN AU PLUS	0,00	13 743,20
A. Créances sur activités courantes	0,00	13 743,20
B. Autres créances	0,00	0,00
VIII. PLACEMENTS DE TRESORERIE	0,00	0,00
IX. VALEURS DISPONIBLES	24 069,27	11 381,75
X. COMPTES DE REGULARISATION	0,00	0,00
TOTAL DE L'ACTIF	24 069,27	25 124,95

PASSIF		2020	2019
CAPITAUX PROPRES		24 069,27	16 071,80
I. FONDS SOCIAL - CAPITAL / APPORT / PRIMES D'EMISSIONS RESERVES - FONDS AFFECTES - COMPTES 10 + 11 + 13		19 247,38	19 247,38
II. PLUS-VALUES DE REEVALUATION		0,00	0,00
III. RESULTAT REPORTE		4 821,89	-3 175,58
Bénéfice reporté	(+)	4 821,89	0,00
Perte reportée	(-)	0,00	3 175,58
IV. SUBSIDES EN CAPITAL		0,00	0,00
V. INTERETS DE TIERS		0,00	0,00
PROVISIONS ET IMPOTS DIFFERES		0,00	0,00
V.A. PROVISIONS POUR RISQUES ET CHARGES		0,00	0,00
A. Provisions pour propagande électorale		0,00	0,00
B. Provisions pour pensions et obligations similaires		0,00	0,00
C. Provisions pour grosses réparations et gros entretiens		0,00	0,00
D. Provisions pour autres risques et charges		0,00	0,00
V.B.IMPOTS DIFFERES		0,00	0,00
DETTES		0,00	9 053,15
VII. DETTES A PLUS D'UN AN		0,00	0,00
A. Dettes financières		0,00	0,00
1. Etablissements de crédit		0,00	0,00
2. Dettes de location-financement et assimilées		0,00	0,00
3. Autres emprunts		0,00	0,00
B. Dettes sur activités courantes		0,00	0,00
C. Autres dettes		0,00	0,00
D. Acomptes reçus sur commandes		0,00	0,00
VIII. DETTES A UN AN AU PLUS		0,00	9 053,15
A. Dettes à plus d'un an échéant dans l'année		0,00	0,00
B. Dettes financières		0,00	0,00
1. Etablissements de crédit		0,00	0,00
2. Autres emprunts		0,00	0,00
C. Dettes sur activités courantes		0,00	9 053,15
D. Dettes fiscales, salariales et sociales		0,00	0,00
1. Impôts		0,00	0,00
2. Rémunérations et charges sociales		0,00	0,00
E. Autres dettes		0,00	0,00
IX. COMPTES DE REGULARISATION		0,00	0,00
TOTAL DU PASSIF		24 069,27	25 124,95

2. COMPTE DE RESULTATS

	2020	2019
I. PRODUITS SUR ACTIVITES COURANTES	8 172,00	21 915,20
A. Contributions publiques belges	8 172,00	21 915,20
B. Autres contributions	0,00	0,00
0. Entités liées consolidées	0,00	0,00
1. Entités liées non consolidées	0,00	0,00
2. Mandataires	0,00	0,00
3. Autres	0,00	0,00
C. Cotisations des membres	0,00	0,00
D. Revenus du patrimoine immobilier	0,00	0,00
E. Recettes de manifestations, de publications et de publicité	0,00	0,00
F. Dons, donations ou legs de personnes physiques	0,00	0,00
G. Produits divers	0,00	0,00
II. CHARGES SUR ACTIVITES COURANTES	140,35	31 323,66
A 1. Approvisionnements et commandes en cours	42,35	129,35
1. Achats	42,35	129,35
2. Variation de stock et de travaux en cours	0,00	0,00
A 2. Dotations	0,00	0,00
0. Entités liées consolidées	0,00	0,00
1. Entités liées non consolidées	0,00	0,00
2. Mandataires	0,00	0,00
3. Autres	0,00	0,00
B. Services et biens divers	98,00	31 194,31
1. Charges relatives aux bâtiments	0,00	0,00
2. Charges de fonctionnement administratif	98,00	31 194,31
3. Charges de publications	0,00	0,00
4. Charges de publicité, de propagande, d'assemblées, y compris les charges électorales	0,00	0,00
5. Charges diverses	0,00	0,00
C. Charges de personnel	0,00	0,00
D. Amortissements et réductions de valeur sur frais d'établissement, sur immobilisations incorporelles et corporelles	0,00	0,00
E. Réd. de val. sur stocks et sur créances sur activités courantes	0,00	0,00
F. Provisions pour risques et charges (Dotation +, utilisation -, reprises -)	0,00	0,00
G. Autres charges sur activités courantes	0,00	0,00
H. Charges portées à l'actif	0,00	0,00
I. Amortissements sur écarts de consolidations positifs	0,00	0,00
III. RESULTAT COURANT AVANT RESULTAT FINANCIER	8 031,65	-9 408,46

2. COMPTE DE RESULTATS (suite)

	2020	2019
IV. PRODUITS FINANCIERS	0,00	0,00
A. Produits des immobilisations financières	0,00	0,00
B. Produits des actifs circulants	0,00	0,00
C. Autres produits financiers	0,00	0,00
V. CHARGES FINANCIERES	34,18	41,78
A. Charges des dettes	0,00	0,00
B. Réd. de val. sur actifs circulants autres que ceux visés sub II E	0,00	0,00
C. Autres charges financières	34,18	41,78
VI. RESULTAT COURANT APRES RESULTAT FINANCIER	7 997,47	-9 450,24
VII. PRODUITS NON RECURRENENTS	0,00	0,00
VIII. CHARGES NON RECURRENENTES	0,00	0,00
IX. IMPOTS SUR LE RESULTAT (+) (-)	0,00	0,00
X. RESERVES IMMUNISEES (+) (-)	0,00	0,00
A. Prélèvements sur le réserves immunisées (+)	0,00	0,00
B. Transfert aux réserves immunisées (-)	0,00	0,00
XI. RESULTAT DE L'EXERCICE	7 997,47	-9 450,24
A. Part des tiers		
B. Part du Groupe	7 997,47	-9 450,24

(+)/(-)

2.37 CEPESS-F**1. BILAN**

ACTIF	2020	2019
ACTIFS IMMOBILISES	29 095,23	30 679,28
I. FRAIS D'ETABLISSEMENT	0,00	0,00
II. IMMOBILISATIONS INCORPORELLES	0,00	0,00
III. IMMOBILISATIONS CORPORELLES	281,11	1 865,16
A. Terrains et constructions	0,00	0,00
B. Installation, machines, outillage	281,11	1 865,16
C. Mobilier et matériel roulant	0,00	0,00
D. Location-financement et droits similaires	0,00	0,00
E. Autres immobilisations corporelles	0,00	0,00
F. Immobilisations en cours et acomptes versés	0,00	0,00
IV. IMMOBILISATIONS FINANCIERES	28 814,12	28 814,12
ACTIFS CIRCULANTS	27 663,92	21 984,56
V. CREANCES A PLUS D'UN AN	0,00	0,00
A. Créances sur activités courantes	0,00	0,00
B. Autres créances	0,00	0,00
VI. STOCKS ET COMMANDES EN COURS D'EXECUTION	0,00	0,00
VII. CREANCES A UN AN AU PLUS	10 353,23	11 769,87
A. Créances sur activités courantes	0,00	10 189,76
B. Autres créances	10 353,23	1 580,11
VIII. PLACEMENTS DE TRESORERIE	41,01	41,01
IX. VALEURS DISPONIBLES	17 269,68	10 173,68
X. COMPTES DE REGULARISATION	0,00	0,00
TOTAL DE L'ACTIF	56 759,15	52 663,84

PASSIF		2020	2019
CAPITAUX PROPRES		28 929,02	27 161,37
I. FONDS SOCIAL - CAPITAL / APPORT / PRIMES D'EMISSIONS		0,00	0,00
RESERVES - FONDS AFFECTES - COMPTES 10 + 11 + 13			
II. PLUS-VALUES DE REEVALUATION		0,00	0,00
III. RESULTAT REPORTE		28 929,02	27 161,37
Bénéfice reporté	(+)	28 929,02	27 161,37
Perte reportée	(-)		
IV. SUBSIDES EN CAPITAL		0,00	0,00
V. INTERETS DE TIERS		0,00	0,00
PROVISIONS ET IMPOTS DIFFERES		0,00	0,00
V.A. PROVISIONS POUR RISQUES ET CHARGES		0,00	0,00
A. Provisions pour propagande électorale		0,00	0,00
B. Provisions pour pensions et obligations similaires		0,00	0,00
C. Provisions pour grosses réparations et gros entretiens		0,00	0,00
D. Provisions pour autres risques et charges		0,00	0,00
V.B.IMPOTS DIFFERES		0,00	0,00
DETTES		27 830,13	25 502,47
VII. DETTES A PLUS D'UN AN		0,00	0,00
A. Dettes financières		0,00	0,00
1. Etablissements de crédit		0,00	0,00
2. Dettes de location-financement et assimilées		0,00	0,00
3. Autres emprunts		0,00	0,00
B. Dettes sur activités courantes		0,00	0,00
C. Autres dettes		0,00	0,00
D. Acomptes reçus sur commandes		0,00	0,00
VIII. DETTES A UN AN AU PLUS		27 830,13	25 502,47
A. Dettes à plus d'un an échéant dans l'année		0,00	0,00
B. Dettes financières		0,00	0,00
1. Etablissements de crédit		0,00	0,00
2. Autres emprunts		0,00	0,00
C. Dettes sur activités courantes		17 327,04	6 404,10
D. Dettes fiscales, salariales et sociales		785,94	13 557,97
1. Impôts		0,00	0,00
2. Rémunérations et charges sociales		785,94	13 557,97
E. Autres dettes		9 717,15	5 540,40
IX. COMPTES DE REGULARISATION		0,00	0,00
TOTAL DU PASSIF		56 759,15	52 663,84

2. COMPTE DE RESULTATS

	2020	2019
I. PRODUITS SUR ACTIVITES COURANTES	40 053,84	85 468,75
A. Contributions publiques belges	19 447,59	52 200,24
B. Autres contributions	20 235,00	33 000,00
0. Entités liées consolidées	20 235,00	25 500,00
1. Entités liées non consolidées	0,00	0,00
2. Mandataires	0,00	0,00
3. Autres	0,00	7 500,00
C. Cotisations des membres	0,00	0,00
D. Revenus du patrimoine immobilier	0,00	0,00
E. Recettes de manifestations, de publications et de publicité	0,00	120,00
F. Dons, donations ou legs de personnes physiques	0,00	0,00
G. Produits divers	371,25	148,51
II. CHARGES SUR ACTIVITES COURANTES	38 258,71	83 666,42
A 1. Approvisionnements et commandes en cours	2 578,82	3 454,29
1. Achats	2 578,82	3 454,29
2. Variation de stock et de travaux en cours	0,00	0,00
A 2. Dotations	0,00	0,00
0. Entités liées consolidées	0,00	0,00
1. Entités liées non consolidées	0,00	0,00
2. Mandataires	0,00	0,00
3. Autres	0,00	0,00
B. Services et biens divers	10 149,60	18 146,08
1. Charges relatives aux bâtiments	197,11	192,01
2. Charges de fonctionnement administratif	5 546,01	9 959,65
3. Charges de publications	422,20	5 332,98
4. Charges de publicité, de propagande, d'assemblées, y compris les charges électorales	3 984,28	2 661,44
5. Charges diverses	0,00	0,00
C. Charges de personnel	23 859,85	60 482,02
D. Amortissements et réductions de valeur sur frais d'établissement, sur immobilisations incorporelles et corporelles	1 584,05	1 584,03
E. Réd. de val. sur stocks et sur créances sur activités courantes	0,00	0,00
F. Provisions pour risques et charges (Dotation +, utilisation -, reprises -)	0,00	0,00
G. Autres charges sur activités courantes	86,39	0,00
H. Charges portées à l'actif	0,00	0,00
I. Amortissements sur écarts de consolidations positifs	0,00	0,00
III. RESULTAT COURANT AVANT RESULTAT FINANCIER	1 795,13	1 802,33

2. COMPTE DE RESULTATS (suite)

	2020	2019
IV. PRODUITS FINANCIERS	0,00	0,02
A. Produits des immobilisations financières	0,00	0,00
B. Produits des actifs circulants	0,00	0,02
C. Autres produits financiers	0,00	0,00
V. CHARGES FINANCIERES	27,48	27,48
A. Charges des dettes	0,00	0,00
B. Réd. de val. sur actifs circulants autres que ceux visés sub II E	0,00	0,00
C. Autres charges financières	27,48	27,48
VI. RESULTAT COURANT APRES RESULTAT FINANCIER	1 767,65	1 774,87
VII. PRODUITS NON RECURRENENTS	0,00	0,00
VIII. CHARGES NON RECURRENTEES	0,00	0,00
IX. IMPOTS SUR LE RESULTAT (+) (-)	0,00	0,00
X. RESERVES IMMUNISEES (+) (-)	0,00	0,00
A. Prélèvements sur le réserves immunisées (+)	0,00	0,00
B. Transfert aux réserves immunisées (-)	0,00	0,00
XI. RESULTAT DE L'EXERCICE	1 767,65	1 774,87
A. Part des tiers		
B. Part du Groupe	1 767,65	1 774,87

(+)/(-)

2.38 Immobilière des Deux Eglises**1. BILAN**

ACTIF	2020	2019
ACTIFS IMMOBILISES	467 522,01	467 522,01
I. FRAIS D'ETABLISSEMENT	0,00	0,00
II. IMMOBILISATIONS INCORPORELLES	0,00	0,00
III. IMMOBILISATIONS CORPORELLES	467 522,01	467 522,01
A. Terrains et constructions	467 522,01	467 522,01
B. Installation, machines, outillage	0,00	0,00
C. Mobilier et matériel roulant	0,00	0,00
D. Location-financement et droits similaires	0,00	0,00
E. Autres immobilisations corporelles	0,00	0,00
F. Immobilisations en cours et acomptes versés	0,00	0,00
IV. IMMOBILISATIONS FINANCIERES	0,00	0,00
ACTIFS CIRCULANTS	0,00	0,00
V. CREANCES A PLUS D'UN AN	0,00	0,00
A. Créances sur activités courantes	0,00	0,00
B. Autres créances	0,00	0,00
VI. STOCKS ET COMMANDES EN COURS D'EXECUTION	0,00	0,00
VII. CREANCES A UN AN AU PLUS	0,00	0,00
A. Créances sur activités courantes	0,00	0,00
B. Autres créances	0,00	0,00
VIII. PLACEMENTS DE TRESORERIE	0,00	0,00
IX. VALEURS DISPONIBLES	0,00	0,00
X. COMPTES DE REGULARISATION	0,00	0,00
TOTAL DE L'ACTIF	467 522,01	467 522,01

PASSIF		2020	2019
CAPITAUX PROPRES		0,00	0,00
I. FONDS SOCIAL - CAPITAL / APPORT / PRIMES D'EMISSIONS		0,00	0,00
RESERVES - FONDS AFFECTES - COMPTES 10 + 11 + 13			
II. PLUS-VALUES DE REEVALUATION		0,00	0,00
III. RESULTAT REPORTE		0,00	0,00
Bénéfice reporté	(+)	0,00	0,00
Perte reportée	(-)	0,00	0,00
IV. SUBSIDES EN CAPITAL		0,00	0,00
V. INTERETS DE TIERS		0,00	0,00
PROVISIONS ET IMPOTS DIFFERES		0,00	0,00
V.A. PROVISIONS POUR RISQUES ET CHARGES		0,00	0,00
A. Provisions pour propagande électorale		0,00	0,00
B. Provisions pour pensions et obligations similaires		0,00	0,00
C. Provisions pour grosses réparations et gros entretiens		0,00	0,00
D. Provisions pour autres risques et charges		0,00	0,00
V.B.IMPOTS DIFFERES		0,00	0,00
DETTES		467 522,01	467 522,01
VII. DETTES A PLUS D'UN AN		467 522,01	467 522,01
A. Dettes financières		0,00	0,00
1. Etablissements de crédit		0,00	0,00
2. Dettes de location-financement et assimilées		0,00	0,00
3. Autres emprunts		0,00	0,00
B. Dettes sur activités courantes		0,00	0,00
C. Autres dettes		467 522,01	467 522,01
D. Acomptes reçus sur commandes		0,00	0,00
VIII. DETTES A UN AN AU PLUS		0,00	0,00
A. Dettes à plus d'un an échéant dans l'année		0,00	0,00
B. Dettes financières		0,00	0,00
1. Etablissements de crédit		0,00	0,00
2. Autres emprunts		0,00	0,00
C. Dettes sur activités courantes		0,00	0,00
D. Dettes fiscales, salariales et sociales		0,00	0,00
1. Impôts		0,00	0,00
2. Rémunérations et charges sociales		0,00	0,00
E. Autres dettes		0,00	0,00
IX. COMPTES DE REGULARISATION		0,00	0,00
TOTAL DU PASSIF		467 522,01	467 522,01

2. COMPTE DE RESULTATS

	2020	2019
I. PRODUITS SUR ACTIVITES COURANTES	0,00	0,00
A. Contributions publiques belges	0,00	0,00
B. Autres contributions	0,00	0,00
0. Entités liées consolidées	0,00	0,00
1. Entités liées non consolidées	0,00	0,00
2. Mandataires	0,00	0,00
3. Autres	0,00	0,00
C. Cotisations des membres	0,00	0,00
D. Revenus du patrimoine immobilier	0,00	0,00
E. Recettes de manifestations, de publications et de publicité	0,00	0,00
F. Dons, donations ou legs de personnes physiques	0,00	0,00
G. Produits divers	0,00	0,00
II. CHARGES SUR ACTIVITES COURANTES	0,00	0,00
A 1. Approvisionnements et commandes en cours	0,00	0,00
1. Achats	0,00	0,00
2. Variation de stock et de travaux en cours	0,00	0,00
A 2. Dotations	0,00	0,00
0. Entités liées consolidées	0,00	0,00
1. Entités liées non consolidées	0,00	0,00
2. Mandataires	0,00	0,00
3. Autres	0,00	0,00
B. Services et biens divers	0,00	0,00
1. Charges relatives aux bâtiments	0,00	0,00
2. Charges de fonctionnement administratif	0,00	0,00
3. Charges de publications	0,00	0,00
4. Charges de publicité, de propagande, d'assemblées, y compris les charges électorales	0,00	0,00
5. Charges diverses	0,00	0,00
C. Charges de personnel	0,00	0,00
D. Amortissements et réductions de valeur sur frais d'établissement, sur immobilisations incorporelles et corporelles	0,00	0,00
E. Réd. de val. sur stocks et sur créances sur activités courantes	0,00	0,00
F. Provisions pour risques et charges (Dotation +, utilisation -, reprises -)	0,00	0,00
G. Autres charges sur activités courantes	0,00	0,00
H. Charges portées à l'actif	0,00	0,00
I. Amortissements sur écarts de consolidations positifs	0,00	0,00
III. RESULTAT COURANT AVANT RESULTAT FINANCIER	0,00	0,00

2. COMPTE DE RESULTATS (suite)

	2020	2019
IV. PRODUITS FINANCIERS	0,00	0,00
A. Produits des immobilisations financières	0,00	0,00
B. Produits des actifs circulants	0,00	0,00
C. Autres produits financiers	0,00	0,00
V. CHARGES FINANCIERES	0,00	0,00
A. Charges des dettes	0,00	0,00
B. Réd. de val. sur actifs circulants autres que ceux visés sub II E	0,00	0,00
C. Autres charges financières	0,00	0,00
VI. RESULTAT COURANT APRES RESULTAT FINANCIER	0,00	0,00
VII. PRODUITS NON RECURRENENTS	0,00	0,00
VIII. CHARGES NON RECURRENENTES	0,00	0,00
IX. IMPOTS SUR LE RESULTAT (+) (-)	0,00	0,00
X. RESERVES IMMUNISEES (+) (-)	0,00	0,00
A. Prélèvements sur le réserves immunisées (+)	0,00	0,00
B. Transfert aux réserves immunisées (-)	0,00	0,00
XI. RESULTAT DE L'EXERCICE	0,00	0,00
A. Part des tiers		
B. Part du Groupe	0,00	0,00
	0,00	0,00

(+)/(-)

La société est propriétaire d'un bâtiment situé à Bruxelles, rue des Deux Eglises, 41. Ce bâtiment est mis gratuitement à disposition de l'asbl Action Solidaire qui en supporte l'entièreté des charges et aménagements

3. Comptes consolidés du parti politique et de ses composantes

(document séparé)

4. Rapport du reviseur d'entreprises

(document séparé)

Comptes annuels au 31/12/2020**1. BILAN**

ACTIF	2020	2019
ACTIFS IMMOBILISES	639 093,60	562 868,39
I. FRAIS D'ETABLISSEMENT (ANNEXE I)		
II. IMMOBILISATIONS INCORPORELLES (ANNEXE II)		
III. IMMOBILISATIONS CORPORELLES (ANNEXE III)	605 779,48	529 554,27
A. Terrains et constructions	470 972,97	474 566,89
B. Installation, machines, outillage	67 661,94	49 372,59
C. Mobilier et matériel roulant	67 144,57	5 614,79
D. Location-financement et droits similaires	0,00	0,00
E. Autres immobilisations corporelles	0,00	0,00
F. Immobilisations en cours et acomptes versés	0,00	0,00
IV. IMMOBILISATIONS FINANCIERES (ANNEXE IV)	33 314,12	33 314,12
ACTIFS CIRCULANTS	6 060 693,23	5 177 353,41
V. CREANCES A PLUS D'UN AN	0,00	0,00
A. Créances sur activités courantes	0,00	0,00
B. Autres créances	0,00	0,00
VI. STOCKS ET COMMANDES EN COURS D'EXECUTION	0,00	0,00
VII. CREANCES A UN AN AU PLUS	479 682,03	372 231,81
A. Créances sur activités courantes	18 956,06	36 061,57
B. Autres créances	460 725,97	336 170,24
VIII. PLACEMENTS DE TRESORERIE	4 028 985,59	3 395 443,68
IX. VALEURS DISPONIBLES	1 426 833,25	1 314 687,72
X. COMPTES DE REGULARISATION	125 192,36	94 990,20
TOTAL DE L'ACTIF	6 699 786,83	5 740 221,80

PASSIF		2020	2019
CAPITAUX PROPRES		1 798 849,04	1 780 100,20
I. FONDS SOCIAL - CAPITAL/APPORT/PRIMES D'EMISSION - RESERVES FONDS AFFECTES - COMPTES 10 +11 + 13		729 433,13	729 433,13
II. PLUS-VALUES DE REEVALUATION		223 104,17	223 104,17
III. RESULTAT REPORTE		846 311,74	827 562,90
Bénéfice reporté	(+)	846 311,74	827 562,90
Perte reportée	(-)		
IV. SUBSIDES EN CAPITAL		0,00	0,00
V. INTERETS DE TIERS		0,00	0,00
PROVISIONS ET IMPOTS DIFFERES		3 965 900,00	3 051 300,00
VI.A. PROVISIONS POUR RISQUES ET CHARGES (ANNEXE V)		3 965 900,00	3 051 300,00
A. Provisions pour propagande électorale		3 755 900,00	2 531 300,00
B. Provisions pour pensions et obligations similaires		0,00	0,00
C. Provisions pour grosses réparations et gros entretiens		0,00	0,00
D. Provisions pour autres risques et charges		210 000,00	520 000,00
VI.B.IMPOTS DIFFERES		0,00	0,00
DETTES		935 037,79	908 821,60
VII. DETTES A PLUS D'UN AN		0,00	0,00
A. Dettes financières		0,00	0,00
1. Etablissements de crédit		0,00	0,00
2. Dettes de location-financement et assimilées		0,00	0,00
3. Autres emprunts		0,00	0,00
B. Dettes sur activités courantes		0,00	0,00
C. Autres dettes		0,00	0,00
D. Acomptes reçus sur commande		0,00	0,00
VIII. DETTES A UN AN AU PLUS		934 662,96	908 379,80
A. Dettes à plus d'un an échéant dans l'année		0,00	0,00
B. Dettes financières		0,00	0,00
1. Etablissements de crédit		0,00	0,00
2. Autres emprunts		0,00	0,00
C. Dettes sur activités courantes		494 121,43	551 262,65
D. Dettes fiscales, salariales et sociales		366 011,65	322 470,75
1. Impôts		0,00	0,00
2. Rémunérations et charges sociales		366 011,65	322 470,75
E. Autres dettes		74 529,88	34 646,40
IX. COMPTES DE REGULARISATION		374,83	441,80
TOTAL DU PASSIF		6 699 786,83	5 740 221,80

2. COMPTE DE RESULTATS

	2020	2019
I. PRODUITS SUR ACTIVITES COURANTES	5 814 604,28	6 307 717,90
A. Contributions publiques belges (Annexe VI)	5 382 983,59	5 810 851,73
B. Autres contributions	195 915,34	237 322,99
1. Entités liées non consolidées	1 228,39	0,00
2. Mandataires	194 686,95	229 822,99
3. Autres (annexe VII)	0,00	7 500,00
C. Cotisations des membres (Annexe VIII)	87 126,35	84 261,36
D. Revenus du patrimoine immobilier	8 946,32	15 340,26
E. Recettes de manifestations, de publications et de publicité	24 138,79	67 001,89
F. Dons, donations ou legs de personnes physiques	3 753,02	5 203,93
G. Produits divers (annexe IX)	111 740,87	87 735,74
II. CHARGES SUR ACTIVITES COURANTES	5 779 701,03	6 339 032,49
A 1. Approvisionnements et commandes en cours	81 281,79	92 005,43
1. Achats	81 281,79	92 005,43
2. Variation de stock et de travaux en cours	0,00	0,00
A 2. Dotations	61 248,00	61 711,01
1. Entités liées non consolidées	61 248,00	61 711,01
2. Mandataires	0,00	0,00
3. Autres (annexe X)	0,00	0,00
B. Services et biens divers	2 129 871,34	4 752 410,42
1. Charges relatives aux bâtiments	241 133,49	256 450,61
2. Charges de fonctionnement administratif	1 302 713,34	1 438 231,95
3. Charges de publications	268 689,43	182 415,96
4. Charges de publicité, de propagande, d'assemblées, y compris les charges électorales (annexe XI)	259 881,82	2 851 995,24
5. Charges diverses	57 453,26	23 316,66
C. Charges de personnel (annexe XII)	2 373 121,70	2 902 633,14
D. Amortissements et réductions de valeur sur frais d'établissement, immobilisations incorporelles et corporelles	77 566,56	41 785,15
E. Réd. de val. sur stocks et sur créances sur activités courantes	0,00	0,00
F. Provisions pour risques et charges (Dotation +, utilisation -, reprises -)	914 600,00	-1 587 150,00
G. Autres charges sur activités courantes	142 011,64	75 637,34
H. Charges portées à l'actif (annexes I, II et XI) (-)	0,00	0,00
I. Amortissements sur écarts de consolidations positifs	0,00	0,00
III. RESULTAT COURANT AVANT RESULTAT FINANCIER	34 903,25	-31 314,59

2. COMPTE DE RESULTATS (suite)

	2020	2019
IV. PRODUITS FINANCIERS	1 936,49	30 254,87
A. Produits des immobilisations financières	0,00	0,00
B. Produits des actifs circulants	1 936,49	30 254,87
C. Autres produits financiers	0,00	0,00
V. CHARGES FINANCIERES	4 865,00	4 769,81
A. Charges des dettes	0,00	0,00
B. Réd. de val. sur actifs circulants autres que ceux visés sub II E	0,00	0,00
C. Autres charges financières	4 865,00	4 769,81
VI. RESULTAT COURANT APRES RESULTAT FINANCIER	31 974,74	-5 829,53
VII. PRODUITS NON RECURRENENTS (annexe XIII)	0,00	0,00
VIII. CHARGES NON RECURRENENTES (annexe XIV)	8 928,00	3 700,00
IX. IMPOTS SUR LE RESULTAT (+) (-)	-4 297,90	-5 236,15
X. RESERVES IMMUNISEES (+) (-)	0,00	0,00
A. Prélèvements sur les réserves immunisées (+)	0,00	0,00
B. Transferts aux réserves immunisées (-)	0,00	0,00
X. RESULTAT CONSOLIDE DE L'EXERCICE (+) (-)	18 748,84	-14 765,68
A. Part des tiers		
B. Part du Groupe	18 748,84	-14 765,68

**EVOLUTION DES CAPITAUX PROPRES ET DU FONDS SOCIAL CONSOLIDES (FONDS SOCIAL - CAPITAL/
APPORT/PRIMES D'EMISSION - RESERVES - FONDS AFFECTES)**

	Au terme de l'exercice antérieur	Entités sorties du périmètre de consolidation	Nouvelles entités entrées dans le périmètre de consolidation	Affectations	Prélèvement	Au terme de l'exercice
A. Fonds social - capital / apport / prime d'émission - réserves - fonds affectés (comptes 10+11+13)	729 433,13	0,00	0,00	0,00	0,00	729 433,13
B. Plus-values de réévaluation	223 104,17	0,00	0,00	0,00	0,00	223 104,17
C. Résultat reporté (+) (-)	827 562,90	0,00	0,00	18 748,84	0,00	846 311,74
D. Subsidés en capitaux	0,00	0,00	0,00	0,00	0,00	0,00
□	0,00	0,00	0,00	0,00	0,00	0,00
Patrimoine (consolidé)	1 780 100,20	0,00	0,00	18 748,84	0,00	1 798 849,04

3. ANNEXE

I. Etat des frais d'établissement

	Frais d'établissement	Frais de restructuration	Total
a) Valeur comptable nette au terme de l'exercice précédent	0,00	0,00	0,00
b) mutations de l'exercice			
- frais de l'exercice	0,00	0,00	0,00
- amortissements (-)	0,00	0,00	0,00
- autres (+) (-)	0,00	0,00	0,00
- Entrée/sortie du périmètre de consolidation (+) (-)	0,00	0,00	0,00
Valeur comptable nette au terme de l'exercice (a-b)	0,00	0,00	0,00

II. Etat des immobilisations incorporelles

	Charges électorales portées à l'actif	Autres immobilisations incorporelles	Total
a) Valeur d'acquisition			
Au terme de l'exercice précédent	0,00	0,00	0,00
Mutations de l'exercice			
- Acquisitions, y compris la production immobilisée et autres activations	0,00	0,00	0,00
- Cessions et désaffectations (-)	0,00	0,00	0,00
- Transferts d'une rubrique à l'autre. (+) (-)	0,00	0,00	0,00
- Entrée/sortie du périmètre de consolidation (+) (-)	0,00	0,00	0,00
Au terme de l'exercice	0,00	0,00	0,00

c) Amort. et réductions de valeur

Au terme de l'exercice précédent	0,00	0,00	0,00
Mutations de l'exercice			
- Actés	0,00	0,00	0,00
- Repris car excédentaires (-)	0,00	0,00	0,00
- Acquis de tiers	0,00	0,00	0,00
- Annulés à la suite de cessions et désaffectations (-)	0,00	0,00	0,00
- Transferts d'une rubrique à l'autre (+) (-)	0,00	0,00	0,00
- Entrée/sortie du périmètre de consolidation (+) (-)	0,00	0,00	0,00
Au terme de l'exercice	0,00	0,00	0,00

d) Valeur comptable nette au terme de de l'exercice (a-c)

0,00	0,00	0,00
-------------	-------------	-------------

III. Etat des immobilisations corporelles (1ère partie)**a) Valeur d'acquisition**

	Terrains et constructions	Installations machines et outillage	Mobilier et matériel roulant
Au terme de l'exercice précédent	1 747 908,04	437 445,68	279 080,75
Mutations de l'exercice			
- Acquisitions , y compris la production immobilisée	0,00	73 499,59	80 292,18
- Cessions et désaffectations (-)	-54 676,73	-212 305,67	-199 204,34
- Transferts d'une rubrique à l'autre (+) (-)	0,00	0,00	0,00
- Entré/sortie du périmètre de consolidation (+) (-)	0,00	0,00	0,00
Au terme de l'exercice	1 693 231,31	298 639,60	160 168,59

b) Plus-values

Au terme de l'exercice précédent	223 104,17	0,00	0,00
Mutations de l'exercice			
- Actées	0,00	0,00	0,00
- Acquis de tiers	0,00	0,00	0,00
- Annulées (-)	0,00	0,00	0,00
- Transferts d'une rubrique à l'autre (+) (-)	0,00	0,00	0,00
- Entré/sortie du périmètre de consolidation (+) (-)	0,00	0,00	0,00
Au terme de l'exercice	223 104,17	0,00	0,00

c) Amort. et réductions de valeur

Au terme de l'exercice précédent	1 496 445,32	388 073,09	273 465,96
Mutations de l'exercice			
- Actés	3 593,92	55 210,24	18 762,40
- Repris car excédentaires (-)	0,00	0,00	0,00
- Acquis de tiers	0,00	0,00	0,00
- Annulés à la suite de cessions et désaffectations (-)	-54 676,73	-212 305,67	-199 204,34
- Transferts d'une rubrique à l'autre (+) (-)	0,00	0,00	0,00
- Entré/sortie du périmètre de consolidation (+) (-)	0,00	0,00	0,00
Au terme de l'exercice	1 445 362,51	230 977,66	93 024,02

d) Valeur comptable nette au terme de de l'exercice (a+b-c)

470 972,97	67 661,94	67 144,57
-------------------	------------------	------------------

**III. Etat des immobilisations corporelles
(2 ème partie)**
a) Valeur d'acquisition

	Location- financement et droits similaires	Autres immobilisations corporelles	Immobilisations encours et acomptes versés
Au terme de l'exercice précédent	0,00	0,00	0,00
Mutation de l'exercice			
- Acquisitions , y compris la production immobilisée	0,00	0,00	0,00
- Cessions et désaffectations (-)	0,00	0,00	0,00
- Transferts d'une rubrique à l'autre (+) (-)	0,00	0,00	0,00
- Entré/sortie du périmètre de consolidation (+) (-)	0,00	0,00	0,00
Au terme de l'exercice	0,00	0,00	0,00

b) Plus-values

Au terme de l'exercice précédent	0,00	0,00	0,00
Mutations de l'exercice			
- Actées	0,00	0,00	0,00
- Acquis de tiers	0,00	0,00	0,00
- Annulées (-)	0,00	0,00	0,00
- Transferts d'une rubrique à l'autre (+) (-)	0,00	0,00	0,00
- Entré/sortie du périmètre de consolidation (+) (-)	0,00	0,00	0,00
Au terme de l'exercice	0,00	0,00	0,00

c) Amort. et réductions de valeur

Au terme de l'exercice précédent	0,00	0,00	0,00
Mutations de l'exercice			
- Actés	0,00	0,00	0,00
- Repris car excédentaires (-)	0,00	0,00	0,00
- Acquis de tiers	0,00	0,00	0,00
- Annulés à la suite de cessions et désaffectations (-)	0,00	0,00	0,00
- Transferts d'une rubrique à l'autre (+) (-)	0,00	0,00	0,00
- Entré/sortie du périmètre de consolidation (+) (-)	0,00	0,00	0,00
Au terme de l'exercice	0,00	0,00	0,00

**d) Valeur comptable nette au terme de
de l'exercice (a+b-c)**

d) Valeur comptable nette au terme de de l'exercice (a+b-c)	0,00	0,00	0,00
donc :			
- terrains et constructions	0,00		
- installations, machines et outillages	0,00		
- mobilier et matériel	0,00		

IV. Etat des immobilisations financières**1. Participations, actions et parts****a) Valeur d'acquisition**

	Immobilisations financières
Au terme de l'exercice précédent	0,00
Mutations de l'exercice	
- Acquisitions	0,00
- Cessions et retraits (-)	0,00
- Transferts d'une rubrique à l'autre (+) (-)	28 814,12
- Entrée/sortie du périmètre de consolidation (+) (-)	0,00
Au terme de l'exercice	28 814,12

b) Plus-values

Au terme de l'exercice précédent	0,00
Mutations de l'exercice	
- Actées	0,00
- Acquisées de tiers	0,00
- Annulées (-)	0,00
- Transferts d'une rubrique à l'autre (+) (-)	0,00
- Entrée/sortie du périmètre de consolidation (+) (-)	0,00
Au terme de l'exercice	0,00

c) Réductions de valeur

Au terme de l'exercice précédent	0,00
Mutations de l'exercice	
- Actées	0,00
- Reprises car excédentaires (-)	0,00
- Acquisées de tiers	0,00
- Annulées à la suite de cessions et retraits (-)	0,00
- Transferts d'une rubrique à l'autre (+) (-)	0,00
- Entrée/sortie du périmètre de consolidation (+) (-)	0,00
Au terme de l'exercice	0,00

d) Montants non appelés

Au terme de l'exercice précédent	0,00
Mutations de l'exercice	0,00
Au terme de l'exercice	0,00

Valeur comptable nette au terme de
de l'exercice (a+b-c-d)

28 814,12

COMPTES ANNUELS (CONSOLIDES) DU centre démocrate Humaniste au 31.12.2020

N° National : 414.915.619

2.Créances (immobilisations financières)

Valeur comptable nette au terme de l'exercice précédent	33 314,12
Mutations de l'exercice	
- Additions	
- Remboursements (-)	
- Réductions de valeur actées (-)	
- Réductions de valeur reprises (+)	0,00
- Différences de change (+) (-)	0,00
- Autres (+) (-)	-28 814,12
- Entrée/sortie du périmètre de consolidation (+) (-)	0,00
Valeur comptable nette au terme de l'exercice	4 500,00
Réductions de valeur cumulées sur créances au terme de l'exercice	0,00

V. Evolution des provisions pour risques et charges (Rubrique V.A du passif)

	Provisions pour propagande électorale	Pensions et obligations similaires	Grosses réparations et gros entretien
Au terme de l'exercice précédent	2 531 300,00	0,00	0,00
Mutations de l'exercice:			
- Dotations (+)	1 224 600,00	0,00	0,00
- Utilisations et reprise (-)	0,00	0,00	0,00
- Entrée/sortie du périmètre de consolidation (+) (-)	0,00	0,00	0,00
Au terme de l'exercice	3 755 900,00	0,00	0,00

	Autres provisions	Total
Au terme de l'exercice précédent	520 000,00	3 051 300,00
Mutations de l'exercice:		
- Dotations (+)	40 000,00	1 264 600,00
- Utilisations et reprise (-)	-350 000,00	-350 000,00
- Entrée/sortie du périmètre de consolidation (+) (-)	0,00	0,00
Au terme de l'exercice	210 000,00	3 965 900,00

COMPTES ANNUELS (CONSOLIDES) DU centre démocrate Humaniste au 31.12.2020

N° National : 414.915.619

VI. Contributions publiques belges : détails (rubrique I A du compte de résultats)

1ère PARTIE	Secrétariat national	Services d'études	Organismes scientifiques
A. Contributions			
Chambre des Représentants	0,00	0,00	0,00
Sénat	0,00	0,00	0,00
Assemblée Communautaire	0,00	0,00	0,00
Conseils Régionaux	0,00	0,00	0,00
Sous-total	0,00	0,00	0,00
B. Subsidés	0,00	0,00	0,00
Fédéraux	0,00	0,00	0,00
Communautaires	0,00	0,00	0,00
Régionaux	0,00	19 447,59	0,00
Provinciaux	0,00	0,00	0,00
Communaux	0,00	0,00	0,00
Sous-total	0,00	19 447,59	0,00
C. Autres subsides	0,00	0,00	0,00
TOTAL	0,00	19 447,59	0,00

2° PARTIE	Instituts de formation politique	Producteurs d'émissions politiques concédées	Institution article 22 (1)
A. Contributions			
Chambre des Représentants	0,00	0,00	1 373 555,76
Sénat	0,00	0,00	0,00
Assemblée Communautaire	0,00	0,00	0,00
Conseils régionaux	0,00	0,00	673 413,54
Sous-total	0,00	0,00	2 046 969,30
B. Subsidés	0,00	0,00	0,00
Fédéraux	0,00	0,00	0,00
Communautaires	587 433,97	0,00	5 308,00
Régionaux	1 030 804,76	0,00	0,00
Provinciaux	0,00	0,00	0,00
Communaux	0,00	0,00	0,00
Sous-total	1 618 238,73	0,00	5 308,00
C. Autres subsides	0,00	0,00	0,00
TOTAL	1 618 238,73	0,00	2 052 277,30

(1) Précisez si l'institution article 22 comprend le secrétariat national et/ou le service d'étude. Oui / ~~Non~~

COMPTES ANNUELS (CONSOLIDÉS) DU centre démocrate Humaniste au 31.12.2020

N° National : 414.915.619

3° PARTIE	Arrondissements (circonscriptions électorales)	Groupes politiques	TOTAL
A. Contributions			
Chambre des Représentants	0,00	3 19 905,73	1 693 461,49
Sénat	0,00	41 161,56	41 161,56
Assemblée Communautaire	0,00	562 628,32	562 628,32
Conseils régionaux	0,00	648 922,58	1 322 336,12
Sous-total	0,00	1 572 618,19	3 619 587,49
B. Subsidés			
Fédéraux	0,00	0,00	0,00
Communautaires	0,00	0,00	592 741,97
Régionaux	0,00	0,00	1 050 252,35
Provinciaux	0,00	120 401,78	120 401,78
Communaux	0,00	0,00	0,00
Sous-total	0,00	120 401,78	1 763 396,10
C. Autres subsidés			
	0,00	0,00	0,00
TOTAL	0,00	1 693 019,97	5 382 983,59

VII. Autres contributions (rubrique I.B.3 du compte de résultats)

Ventilation de cette rubrique
si celle-ci représente un montant important

Total

2020	2019
0,00	0,00
0,00	0,00
0,00	0,00

VIII. Cotisations des membres (rubrique I.C du compte de résultats)**1. Cartes de membre du parti**

Cotisations (a)
Cotisations rétrocédées aux associations liées non consolidées (b)
Solde net des cotisations des entités consolidées (a) - (b)

2. Autres cotisations

Total net des cotisations (1+2)

2020	2019
121 325,49	123 136,28
34 199,14	38 874,92
87 126,35	84 261,36
0,00	0,00
87 126,35	84 261,36

IX. Produits divers (rubrique I.G du compte de résultats)

Ventilation de la rubrique

- Affranchissements, téléphone et Internet
- Fournitures de bureau et imprimés
- Autres récupérations de frais

Total

2020	2019
38 272,74	49 335,97
49 914,37	11 742,39
23 553,76	26 657,38
111 740,87	87 735,74

X. Dotations autres (rubrique II.A.2.3 du compte de résultats)

Ventilation de la rubrique
si celle-ci représente un montant important

Total

2020	2019
0,00	0,00
0,00	0,00
0,00	0,00
0,00	0,00

XI. Ventilation fournie par le parti en ce qui concerne les charges de publicité, de propagande, d'assemblées et de charges électorales.

XI.A. Détail de la rubrique II B4 du compte de résultat

	2020	2019
1. Charges de publicité, de propagande	21 771,02	210 574,87
2. Assemblées	238 110,80	565 941,29
3. Charges électorales - Conformément à la loi du 4 juillet 1989 (détail sous l'annexe XI B)	0,00	2 075 479,08
Total de la rubrique	259 881,82	2 851 995,24

XI. B. Détail des charges électorales par destination (détail de l'annexe XI.A.3)

	2020	2019
1 Charges électorales du parti et des entités consolidées	0,00	833 786,00
2 Soutiens électoraux versés aux entités non consolidées	0,00	0,00
3 Soutiens électoraux versés aux mandataires	0,00	1 241 693,08
Total des charges électorales	0,00	2 075 479,08

XI. C. Synthèse des charges électorales supportées dans l'exercice

	2020	2019
+ Charges électorales (voir annexe XI.A.3 ou XI B)	0,00	2 075 479,08
- Charges électorales activées (voir annexe II)	0,00	0,00
+ Dotation aux amortissements des frais de charges électorales portés à l'actif (annexe II)	0,00	0,00
+ Dotations aux provisions pour propagande électorale (annexe V)	1 224 600,00	801 100,00
- Reprises de provisions pour propagande électorale	0,00	-2 508 250,00
= impact des charges électorales sur le résultat de l'exercice	1 224 600,00	368 329,08

XII. Charges de personnel

	2020	2019
A. Charges de personnel (Rub. II. C du compte de résultat)		
1. Rémunérations et avantages sociaux directs	2 102 291,73	2 513 797,42
2. Cotisations patronales d'assurances sociales	213 947,61	314 068,65
3. Primes patronales d'assurances extra-légales	709,16	921,78
4. Autres frais de personnel	56 173,20	73 845,29
5. Pensions	0,00	0,00
Total	2 373 121,70	2 902 633,14

B. Coût du personnel détaché en permanence auprès des entités consolidées (compris dans la rubrique II B 2 du compte de résultats)	269 736,52	285 455,20
---	-------------------	-------------------

C. Coût du personnel refacturé aux entités liées non consolidées (compris dans la rubrique I.G du compte de résultats)	0,00	0,00
---	------	------

D. Coût du personnel supporté (= A + B - C)	2 642 858,22	3 188 088,34
--	---------------------	---------------------

XIII Produits non récurrents (rubrique VII du compte de résultats)

	2020	2019
A. Reprises d'amortissements et de réductions de valeur sur immobilisations incorporelles et corporelles	0,00	0,00
B. Reprises de réductions de valeur sur immobilisations financières	0,00	0,00
C. Reprises de provisions pour risques et charges exceptionnels	0,00	0,00
D. Plus-values sur réalisation d'actifs immobilisés	0,00	0,00
E. Autres produits non récurrents	0,00	0,00
Total	0,00	0,00

Le poste XIII. E "Autres produits non-récurrents" sera ventilé si la rubrique représente un montant important.

XIV. Charges non récurrentes (rubrique VIII du compte de résultats)

	2020	2019
A. Amortissements et réductions de valeur sur frais d'établissement, sur immobilisations incorporelles et corporelles	0,00	0,00
B. Réductions de valeur sur immobilisations financières	0,00	0,00
C. Provisions pour risques et charges exceptionnels	0,00	0,00
D. Moins-values sur réalisations d'actifs immobilisés	0,00	0,00
E. Autres charges non récurrentes	8 928,00	3 700,00
F. Charges non récurrentes portées à l'actif au titre de restructuration(-)	0,00	0,00
Total	8 928,00	3 700,00

Le poste XIV. E sera ventilé si la rubrique représente un montant important.

XV. Marge brute d'autofinancement de l'exercice

	2020	2019
+ Résultat de l'exercice	18 748,84	-14 765,68
+ Dotations aux amortissements et réductions de valeurs	77 566,56	41 785,15
- Reprises d'amortissements et de réductions de valeurs	0,00	0,00
+ Dotations aux provisions	1 264 600,00	921 100,00
- Utilisations et reprises de provisions	-350 000,00	-2 508 250,00
- Frais portés à l'actif	0,00	0,00
- Subsidés en capital	0,00	0,00
= Montant de la marge brute d'autofinancement de l'exercice	1 010 915,40	-1 560 130,53

XVI. Règles d'évaluation

Les règles d'évaluation produites ci-après reprennent l'intégralité de celles intervenant dans le cadre des opérations comptables de l'entité consolidante et des composantes consolidées

a) Principes généraux

L'association se conforme aux règles d'évaluation prescrites par la législation comptable applicable aux entreprises ainsi qu'aux dispositions légales et réglementaires applicables pour la comptabilité des partis politiques.

Les créances et dettes sont estimées à leur valeur nominale.

Il n'y a pas de stock ni de créances ou de dettes exprimées en devises

b) Immobilisations incorporelles

Le conseil d'administration se réserve le droit de porter sous la rubrique de l'actif "Immobilisations incorporelles" les dépenses électorales supportées qui ne seraient pas entièrement couvertes par des provisions constituées antérieurement. Dans ce cas, il en fera expressément mention dans son rapport à l'assemblée générale, en justifiant ce mode de comptabilisation et la durée d'amortissement. Celui-ci ne pourra pas excéder la durée normale d'une législation.

COMPTES ANNUELS (CONSOLIDÉS) DU centre démocrate Humaniste au 31.12.2020

N° National : 414.915.619

c) Immobilisations corporelles

Les immeubles sont portés à l'actif pour leur valeur d'acquisition. Ils peuvent faire l'objet d'une réévaluation sur base d'une expertise ou d'informations correctement fondées quant à leur valeur du bien.
Leurs amortissements s'effectuent en principe, sur une période correspondant à la durée d'utilité, portant sur la valeur d'acquisition, le cas échéant majoré de plus-values actées, et diminuée des valeurs résiduelles estimées au temps de la période d'utilité

Les autres immobilisations sont comptabilisées à l'actif à leur valeur d'acquisition et amortis de la manière suivante :

- Mobilier	20%
- Matériel de bureau	20%
- Centrale téléphonique	20%
- Matériel informatique	20% - 25% - 33%
- Petit matériel	100%
- Véhicule	25% et 33%

d) Immobilisations financières

Elles sont évaluées à leur valeur d'acquisition et font l'objet de réduction de valeur en cas de moins value durable.

e) Réserves affectées

Le conseil d'administration a la possibilité de proposer à l'assemblée générale la constitution de réserves affectées au financement d'investissements, par prélèvement sur le résultat de l'exercice.

f) Plus-values de réévaluation

Ainsi qu'il est déjà fait mention, des réévaluations pourront être actées sur les immeubles

g) Provisions pour propagandes électorales

Il est doté au terme de chaque exercice des provisions pour dépenses électorales spécifiques aux scrutins pour lesquels l'association doit intervenir financièrement. Le montant et le rythme de la constitution de ces provisions sont arrêtés en concertation avec les groupes parlementaires des diverses assemblées fédérales, régionales et communautaires.

h) Autres provisions

Lors de l'établissement des comptes annuels, le conseil d'administration apprécie la nécessité de constituer des provisions pour faire face aux risques et charges probables liés aux activités de l'exercice écoulé, et en particulier en ce qui concerne les frais de gros entretien d'immeubles.

i) Charges du personnel

Sous cette rubrique du compte de résultat, figurent le total des rémunérations et avantages sociaux directs, les cotisations patronales d'assurances sociales, les primes patronales d'assurances extra-légales relatifs aux employés inscrits au registre du personnel des entités du périmètre de consolidation. Conformément aux règles appliquées lors de l'établissement des comptes annuels des précédents exercices, ces dépenses ne comprennent pas les coûts des collaborateurs des groupes parlementaires qui sont directement pris en charges par ces assemblées.

Par ailleurs, sous le point XII Charges de personnel de l'annexe est repris les couts du personnel détaché en permanence auprès des entités consolidées, qui sont enregistrés sous rubrique "Services et biens divers" du compte de résultats.

Ces couts font l'objet de note de créances établies par l'assemblée et/ou les administrations concernées, qui sont remboursées par les composantes du parti.

XVII. Principes de consolidation (à compléter uniquement par l'ASBL consolidante)

Sont reprise ci-après les seules composantes qui ne sont pas consolidées selon le principe de l'intégration globale

Forme juridique et nom de la composante	Méthode	% repris en consolidation
Néant		

COMPTES ANNUELS (CONSOLIDES) DU centre démocrate Humaniste au 31.12.2020

N° National : 414.915.619

XVII Tableau de concordance entre les données consolidées et les données individuelles de chacune des composantes du périmètre de consolidation au niveau du résultat de l'exercice et de l'évolution des capitaux propres hors subside en capital (a compléter uniquement par l'ASBL Consolidante)

Forme juridique et nom de la composante	Capitaux propres au terme de l'exercice précédent hors subsides en capital	Corrections et/ou modifications périmètre consolidation	Affectations Exercice	Prélèvements Exercice	Autres	Capitaux propres au terme de l'ex. hors subsides en capital
ASBL Action Solidaire	1 037 212,58		5 043,15			1 042 255,73
ASBL CPCP	36 523,78		595,85			37 119,63
ASBL Unio	2 755,75			52,34		2 703,41
ASBL cdH Arrondissement d'Arlon	8 471,61		29,88			8 501,49
ASBL cdH de l'arrondissement d'Ath	13 906,44		75,68			13 982,12
ASBL Action Solidaire Bastogne	2 723,74		26,16			2 749,90
ASBL Bruxelles Action	1 761,33		63,79			1 825,12
ASBL cdH arrondissement de Charleroi	-9 820,07		8 482,07			-1 338,00
ASBL cdH de l'arrondissement de Dinant	14 480,73		104,73			14 585,46
CSP Eupen	38 373,49		336,08			38 709,57
ASBL cdH Arrondissement Huy-Waremme	1 613,90		486,22			2 100,12
ASBL Action sociale chrétienne de l'arrondissement de Liège	34 424,08		85,05			34 509,13
ASBL Action solidaire Marche	1 178,78		61,89			1 240,67
ASBL cdH Arrondissement de Mons	8 672,13		60,88			8 733,01
ASBL cdH-Arrondissement de Mouscron-Comines	1 677,10			201,35		1 475,75
ASBL C.D.H. Arrondissement de Namur	16 557,22		134,77			16 691,99
ASBL cdH Arrondissement de Neufchâteau	13 236,69		343,92			13 580,61
ASBL cdH du Brabant wallon	18 640,88		159,33			18 800,21
ASBL La Maison du cdH	9 653,62		87,83			9 741,45
ASBL cdH Arrondissement de Soignies	13 004,15		56,54			13 060,69
ASBL Profil d'Avenir-cdH Arrondissement de Thuin	73,80		1 982,06			2 055,86
ASBL Financière du CDH de l'arrondissement de Tournai	12 167,89		6,19			12 174,08
ASBL Centre démocrate humaniste - Arrondissement de Verviers	5 703,08			1 460,39		4 242,69
A.S.B.L. Financière de l'arrondissement de Virton	4 667,42		57,71			4 725,13
cdH de la Province du Luxembourg	7 704,22		37,91			7 742,13
Groupe cdH du Sénat	37 314,23		641,03			37 955,26
Groupe cdH de la Chambre des Représentants	52 841,46		27,12			52 868,58
Groupe cdH du Parlement de la Communauté française	135 002,03		824,71			135 826,74
Groupe cdH du Parlement bruxellois	4 976,71		16,38			4 993,09
Groupe cdH du Parlement wallon	29 891,40		677,09			30 568,49
Groupe CSP de la Communauté germanophone	25 987,09		527,81			26 514,90
Groupe cdH de la Province du Brabant wallon	52 946,96		1 588,71			54 535,67
Groupe cdH de la Province de Liège	51 156,23		25,97			51 182,20
ASBL Groupe cdH de la Province de Namur	10 004,32			12 207,73		-2 203,41
Groupe cdH de la Province du Luxembourg	41 382,26		259,02			41 641,28
ASBL Groupe des Conseillers provinciaux du cdH du Hainaut	16 071,80		7 997,47			24 069,27
Société civile Immobilière des Deux Egl	0		0,00	0,00	0,00	0
ASBL CEPESS-F	27 161,37		1 767,65			28 929,02
Total	1 780 100,20	0,00	32 670,65	13 921,81	0,00	1 798 849,04
Résultat consolidé de l'exercice			18 748,84			

Remarques

Fonds propres consolidés de fin d'exercice hors subside en capital

1. Communiquer la nature des corrections et/ou modification périmètre de consolidation :
2. Communiquer les explications si fonds propres consolidés hors subsides en capital sont différents de ceux exprimés au passif du bilan
Néant

Comptes annuels au 31/12/2020**1. BILAN**

ACTIF	2020	2019
ACTIFS IMMOBILISES	639 093,60	562 868,39
I. FRAIS D'ETABLISSEMENT (ANNEXE I)		
II. IMMOBILISATIONS INCORPORELLES (ANNEXE II)		
III. IMMOBILISATIONS CORPORELLES (ANNEXE III)	605 779,48	529 554,27
A. Terrains et constructions	470 972,97	474 566,89
B. Installation, machines, outillage	67 661,94	49 372,59
C. Mobilier et matériel roulant	67 144,57	5 614,79
D. Location-financement et droits similaires	0,00	0,00
E. Autres immobilisations corporelles	0,00	0,00
F. Immobilisations en cours et acomptes versés	0,00	0,00
IV. IMMOBILISATIONS FINANCIERES (ANNEXE IV)	33 314,12	33 314,12
ACTIFS CIRCULANTS	6 060 693,23	5 177 353,41
V. CREANCES A PLUS D'UN AN	0,00	0,00
A. Créances sur activités courantes	0,00	0,00
B. Autres créances	0,00	0,00
VI. STOCKS ET COMMANDES EN COURS D'EXECUTION	0,00	0,00
VII. CREANCES A UN AN AU PLUS	479 682,03	372 231,81
A. Créances sur activités courantes	18 956,06	36 061,57
B. Autres créances	460 725,97	336 170,24
VIII. PLACEMENTS DE TRESORERIE	4 028 985,59	3 395 443,68
IX. VALEURS DISPONIBLES	1 426 833,25	1 314 687,72
X. COMPTES DE REGULARISATION	125 192,36	94 990,20
TOTAL DE L'ACTIF	6 699 786,83	5 740 221,80

PASSIF		2020	2019
CAPITAUX PROPRES		1 798 849,04	1 780 100,20
I. FONDS SOCIAL - CAPITAL/APPORT/PRIMES D'EMISSION - RESERVES FONDS AFFECTES - COMPTES 10 +11 + 13		729 433,13	729 433,13
II. PLUS-VALUES DE REEVALUATION		223 104,17	223 104,17
III. RESULTAT REPORTE		846 311,74	827 562,90
Bénéfice reporté	(+)	846 311,74	827 562,90
Perte reportée	(-)		
IV. SUBSIDES EN CAPITAL		0,00	0,00
V. INTERETS DE TIERS		0,00	0,00
PROVISIONS ET IMPOTS DIFFERES		3 965 900,00	3 051 300,00
VI.A. PROVISIONS POUR RISQUES ET CHARGES (ANNEXE V)		3 965 900,00	3 051 300,00
A. Provisions pour propagande électorale		3 755 900,00	2 531 300,00
B. Provisions pour pensions et obligations similaires		0,00	0,00
C. Provisions pour grosses réparations et gros entretiens		0,00	0,00
D. Provisions pour autres risques et charges		210 000,00	520 000,00
VI.B.IMPOTS DIFFERES		0,00	0,00
DETTES		935 037,79	908 821,60
VII. DETTES A PLUS D'UN AN		0,00	0,00
A. Dettes financières		0,00	0,00
1. Etablissements de crédit		0,00	0,00
2. Dettes de location-financement et assimilées		0,00	0,00
3. Autres emprunts		0,00	0,00
B. Dettes sur activités courantes		0,00	0,00
C. Autres dettes		0,00	0,00
D. Acomptes reçus sur commande		0,00	0,00
VIII. DETTES A UN AN AU PLUS		934 662,96	908 379,80
A. Dettes à plus d'un an échéant dans l'année		0,00	0,00
B. Dettes financières		0,00	0,00
1. Etablissements de crédit		0,00	0,00
2. Autres emprunts		0,00	0,00
C. Dettes sur activités courantes		494 121,43	551 262,65
D. Dettes fiscales, salariales et sociales		366 011,65	322 470,75
1. Impôts		0,00	0,00
2. Rémunérations et charges sociales		366 011,65	322 470,75
E. Autres dettes		74 529,88	34 646,40
IX. COMPTES DE REGULARISATION		374,83	441,80
TOTAL DU PASSIF		6 699 786,83	5 740 221,80

2. COMPTE DE RESULTATS

	2020	2019
I. PRODUITS SUR ACTIVITES COURANTES	5 814 604,28	6 307 717,90
A. Contributions publiques belges (Annexe VI)	5 382 983,59	5 810 851,73
B. Autres contributions	195 915,34	237 322,99
1. Entités liées non consolidées	1 228,39	0,00
2. Mandataires	194 686,95	229 822,99
3. Autres (annexe VII)	0,00	7 500,00
C. Cotisations des membres (Annexe VIII)	87 126,35	84 261,36
D. Revenus du patrimoine immobilier	8 946,32	15 340,26
E. Recettes de manifestations, de publications et de publicité	24 138,79	67 001,89
F. Dons, donations ou legs de personnes physiques	3 753,02	5 203,93
G. Produits divers (annexe IX)	111 740,87	87 735,74
II. CHARGES SUR ACTIVITES COURANTES	5 779 701,03	6 339 032,49
A 1. Approvisionnements et commandes en cours	81 281,79	92 005,43
1. Achats	81 281,79	92 005,43
2. Variation de stock et de travaux en cours	0,00	0,00
A 2. Dotations	61 248,00	61 711,01
1. Entités liées non consolidées	61 248,00	61 711,01
2. Mandataires	0,00	0,00
3. Autres (annexe X)	0,00	0,00
B. Services et biens divers	2 129 871,34	4 752 410,42
1. Charges relatives aux bâtiments	241 133,49	256 450,61
2. Charges de fonctionnement administratif	1 302 713,34	1 438 231,95
3. Charges de publications	268 689,43	182 415,96
4. Charges de publicité, de propagande, d'assemblées, y compris les charges électorales (annexe XI)	259 881,82	2 851 995,24
5. Charges diverses	57 453,26	23 316,66
C. Charges de personnel (annexe XII)	2 373 121,70	2 902 633,14
D. Amortissements et réductions de valeur sur frais d'établissement, immobilisations incorporelles et corporelles	77 566,56	41 785,15
E. Réd. de val. sur stocks et sur créances sur activités courantes	0,00	0,00
F. Provisions pour risques et charges (Dotation +, utilisation -, reprises -)	914 600,00	-1 587 150,00
G. Autres charges sur activités courantes	142 011,64	75 637,34
H. Charges portées à l'actif (annexes I, II et XI) (-)	0,00	0,00
I. Amortissements sur écarts de consolidations positifs	0,00	0,00
III. RESULTAT COURANT AVANT RESULTAT FINANCIER	34 903,25	-31 314,59

2. COMPTE DE RESULTATS (suite)

	2020	2019
IV. PRODUITS FINANCIERS	1 936,49	30 254,87
A. Produits des immobilisations financières	0,00	0,00
B. Produits des actifs circulants	1 936,49	30 254,87
C. Autres produits financiers	0,00	0,00
V. CHARGES FINANCIERES	4 865,00	4 769,81
A. Charges des dettes	0,00	0,00
B. Réd. de val. sur actifs circulants autres que ceux visés sub II E	0,00	0,00
C. Autres charges financières	4 865,00	4 769,81
VI. RESULTAT COURANT APRES RESULTAT FINANCIER	31 974,74	-5 829,53
VII. PRODUITS NON RECURRENENTS (annexe XIII)	0,00	0,00
VIII. CHARGES NON RECURRENENTES (annexe XIV)	8 928,00	3 700,00
IX. IMPOTS SUR LE RESULTAT (+) (-)	-4 297,90	-5 236,15
X. RESERVES IMMUNISEES (+) (-)	0,00	0,00
A. Prélèvements sur les réserves immunisées (+)	0,00	0,00
B. Transferts aux réserves immunisées (-)	0,00	0,00
X. RESULTAT CONSOLIDE DE L'EXERCICE (+) (-)	18 748,84	-14 765,68
A. Part des tiers		
B. Part du Groupe	18 748,84	-14 765,68

**EVOLUTION DES CAPITAUX PROPRES ET DU FONDS SOCIAL CONSOLIDES (FONDS SOCIAL - CAPITAL/
 APPORT/PRIMES D'EMISSION - RESERVES - FONDS AFFECTES)**

	Au terme de l'exercice antérieur	Entités sorties du périmètre de consolidation	Nouvelles entités entrées dans le périmètre de consolidation	Affectations	Prélèvement	Au terme de l'exercice
A. Fonds social - capital / apport / prime d'émission - réserves - fonds affectés (comptes 10+11+13)	729 433,13	0,00	0,00	0,00	0,00	729 433,13
B. Plus-values de réévaluation	223 104,17	0,00	0,00	0,00	0,00	223 104,17
C. Résultat reporté (+) (-)	827 562,90	0,00	0,00	18 748,84	0,00	846 311,74
D. Subsidés en capitaux	0,00	0,00	0,00	0,00	0,00	0,00
□	0,00	0,00	0,00	0,00	0,00	0,00
Patrimoine (consolidé)	1 780 100,20	0,00	0,00	18 748,84	0,00	1 798 849,04

3. ANNEXE
I. Etat des frais d'établissement

a) Valeur comptable nette au terme de l'exercice précédent

b) mutations de l'exercice

- frais de l'exercice
- amortissements (-)
- autres (+) (-)
- Entrée/sortie du périmètre de consolidation (+) (-)

Valeur comptable nette au terme de l'exercice (a-b)

	Frais d'établissement	Frais de restructuration	Total
a) Valeur comptable nette au terme de l'exercice précédent	0,00	0,00	0,00
b) mutations de l'exercice			
- frais de l'exercice	0,00	0,00	0,00
- amortissements (-)	0,00	0,00	0,00
- autres (+) (-)	0,00	0,00	0,00
- Entrée/sortie du périmètre de consolidation (+) (-)	0,00	0,00	0,00
Valeur comptable nette au terme de l'exercice (a-b)	0,00	0,00	0,00

II. Etat des immobilisations incorporelles
a) Valeur d'acquisition

Au terme de l'exercice précédent

Mutations de l'exercice

- Acquisitions , y compris la production immobilisée et autres activations
- Cessions et désaffectations (-)
- Transferts d'une rubrique à l'autre. (+) (-)
- Entrée/sortie du périmètre de consolidation (+) (-)

Au terme de l'exercice

	Charges électorales portées à l'actif	Autres immobilisations incorporelles	Total
a) Valeur d'acquisition			
Au terme de l'exercice précédent	0,00	0,00	0,00
Mutations de l'exercice			
- Acquisitions , y compris la production immobilisée et autres activations	0,00	0,00	0,00
- Cessions et désaffectations (-)	0,00	0,00	0,00
- Transferts d'une rubrique à l'autre. (+) (-)	0,00	0,00	0,00
- Entrée/sortie du périmètre de consolidation (+) (-)	0,00	0,00	0,00
Au terme de l'exercice	0,00	0,00	0,00

c) Amort. et réductions de valeur

Au terme de l'exercice précédent	0,00	0,00	0,00
Mutations de l'exercice			
- Actés	0,00	0,00	0,00
- Repris car excédentaires (-)	0,00	0,00	0,00
- Acquis de tiers	0,00	0,00	0,00
- Annulés à la suite de cessions et désaffectations (-)	0,00	0,00	0,00
- Transferts d'une rubrique à l'autre (+) (-)	0,00	0,00	0,00
- Entrée/sortie du périmètre de consolidation (+) (-)	0,00	0,00	0,00
Au terme de l'exercice	0,00	0,00	0,00

d) Valeur comptable nette au terme de de l'exercice (a-c)

0,00	0,00	0,00
-------------	-------------	-------------

III. Etat des immobilisations corporelles (1ère partie)**a) Valeur d'acquisition**

	Terrains et constructions	Installations machines et outillage	Mobilier et matériel roulant
Au terme de l'exercice précédent	1 747 908,04	437 445,68	279 080,75
Mutations de l'exercice			
- Acquisitions , y compris la production immobilisée	0,00	73 499,59	80 292,18
- Cessions et désaffectations (-)	-54 676,73	-212 305,67	-199 204,34
- Transferts d'une rubrique à l'autre (+) (-)	0,00	0,00	0,00
- Entré/sortie du périmètre de consolidation (+) (-)	0,00	0,00	0,00
Au terme de l'exercice	1 693 231,31	298 639,60	160 168,59

b) Plus-values

Au terme de l'exercice précédent	223 104,17	0,00	0,00
Mutations de l'exercice			
- Actées	0,00	0,00	0,00
- Acquises de tiers	0,00	0,00	0,00
- Annulées (-)	0,00	0,00	0,00
- Transferts d'une rubrique à l'autre (+) (-)	0,00	0,00	0,00
- Entré/sortie du périmètre de consolidation (+) (-)	0,00	0,00	0,00
Au terme de l'exercice	223 104,17	0,00	0,00

c) Amort. et réductions de valeur

Au terme de l'exercice précédent	1 496 445,32	388 073,09	273 465,96
Mutations de l'exercice			
- Actés	3 593,92	55 210,24	18 762,40
- Repris car excédentaires (-)	0,00	0,00	0,00
- Acquis de tiers	0,00	0,00	0,00
- Annulés à la suite de cessions et désaffectations (-)	-54 676,73	-212 305,67	-199 204,34
- Transferts d'une rubrique à l'autre (+) (-)	0,00	0,00	0,00
- Entré/sortie du périmètre de consolidation (+) (-)	0,00	0,00	0,00
Au terme de l'exercice	1 445 362,51	230 977,66	93 024,02

d) Valeur comptable nette au terme de de l'exercice (a+b-c)

470 972,97	67 661,94	67 144,57
-------------------	------------------	------------------

**III. Etat des immobilisations corporelles
(2 ème partie)**

a) Valeur d'acquisition

	Location- financement et droits similaires	Autres immobilisations corporelles	Immobilisations encours et acomptes versés
Au terme de l'exercice précédent	0,00	0,00	0,00
Mutation de l'exercice			
- Acquisitions , y compris la production immobilisée	0,00	0,00	0,00
- Cessions et désaffectations (-)	0,00	0,00	0,00
- Transferts d'une rubrique à l'autre (+) (-)	0,00	0,00	0,00
- Entré/sortie du périmètre de consolidation (+) (-)	0,00	0,00	0,00
Au terme de l'exercice	0,00	0,00	0,00

b) Plus-values

Au terme de l'exercice précédent	0,00	0,00	0,00
Mutations de l'exercice			
- Actées	0,00	0,00	0,00
- Acquis de tiers	0,00	0,00	0,00
- Annulées (-)	0,00	0,00	0,00
- Transferts d'une rubrique à l'autre (+) (-)	0,00	0,00	0,00
- Entré/sortie du périmètre de consolidation (+) (-)	0,00	0,00	0,00
Au terme de l'exercice	0,00	0,00	0,00

c) Amort. et réductions de valeur

Au terme de l'exercice précédent	0,00	0,00	0,00
Mutations de l'exercice			
- Actés	0,00	0,00	0,00
- Repris car excédentaires (-)	0,00	0,00	0,00
- Acquis de tiers	0,00	0,00	0,00
- Annulés à la suite de cessions et désaffectations (-)	0,00	0,00	0,00
- Transferts d'une rubrique à l'autre (+) (-)	0,00	0,00	0,00
- Entré/sortie du périmètre de consolidation (+) (-)	0,00	0,00	0,00
Au terme de l'exercice	0,00	0,00	0,00

**d) Valeur comptable nette au terme de
de l'exercice (a+b-c)**

0,00	0,00	0,00
don: - terrains et constructions	0,00	
- installations, machines et outillages	0,00	
- mobilier et matériel	0,00	

IV. Etat des immobilisations financières**1. Participations, actions et parts****a) Valeur d'acquisition**

Au terme de l'exercice précédent	
Mutations de l'exercice	
- Acquisitions	
- Cessions et retraits (-)	
- Transferts d'une rubrique à l'autre (+) (-)	
- Entrée/sortie du périmètre de consolidation (+) (-)	

Immobilisations financières
0,00
0,00
0,00
28 814,12
0,00
28 814,12

Au terme de l'exercice

b) Plus-values

Au terme de l'exercice précédent	
Mutations de l'exercice	
- Actées	
- Acquisées de tiers	
- Annulées (-)	
- Transferts d'une rubrique à l'autre (+) (-)	
- Entrée/sortie du périmètre de consolidation (+) (-)	

0,00
0,00
0,00
0,00
0,00
0,00
0,00

Au terme de l'exercice

c) Réductions de valeur

Au terme de l'exercice précédent	
Mutations de l'exercice	
- Actées	
- Reprises car excédentaires (-)	
- Acquisées de tiers	
- Annulées à la suite de cessions et retraits (-)	
- Transferts d'une rubrique à l'autre (+) (-)	
- Entrée/sortie du périmètre de consolidation (+) (-)	

0,00
0,00
0,00
0,00
0,00
0,00
0,00
0,00

Au terme de l'exercice

d) Montants non appelés

Au terme de l'exercice précédent	
Mutations de l'exercice	

0,00
0,00
0,00

Au terme de l'exercice

Valeur comptable nette au terme de de l'exercice (a+b-c-d)

28 814,12

2.Créances (immobilisations financières)

Valeur comptable nette au terme de l'exercice précédent	33 314,12
Mutations de l'exercice	
- Additions	
- Remboursements (-)	
- Réductions de valeur actées (-)	
- Réductions de valeur reprises (+)	0,00
- Différences de change (+) (-)	0,00
- Autres (+) (-)	-28 814,12
- Entrée/sortie du périmètre de consolidation (+) (-)	0,00
Valeur comptable nette au terme de l'exercice	4 500,00
Réductions de valeur cumulées sur créances au terme de l'exercice	0,00

V. Evolution des provisions pour risques et charges (Rubrique V.A du passif)

	Provisions pour propagande électorale	Pensions et obligations similaires	Grosses réparations et gros entretien
Au terme de l'exercice précédent	2 531 300,00	0,00	0,00
Mutations de l'exercice:			
- Dotations (+)	1 224 600,00	0,00	0,00
- Utilisations et reprise (-)	0,00	0,00	0,00
- Entrée/sortie du périmètre de consolidation (+) (-)	0,00	0,00	0,00
Au terme de l'exercice	3 755 900,00	0,00	0,00

	Autres provisions	Total
Au terme de l'exercice précédent	520 000,00	3 051 300,00
Mutations de l'exercice:		
- Dotations (+)	40 000,00	1 264 600,00
- Utilisations et reprise (-)	-350 000,00	-350 000,00
- Entrée/sortie du périmètre de consolidation (+) (-)	0,00	0,00
Au terme de l'exercice	210 000,00	3 965 900,00

COMPTES ANNUELS (CONSOLIDÉS) DU centre démocrate Humaniste au 31.12.2020

N° National : 414.915.619

VI. Contributions publiques belges : détails (rubrique I A du compte de résultats)

1ère PARTIE	Secrétariat national	Services d'études	Organismes scientifiques
A. Contributions			
Chambre des Représentants	0,00	0,00	0,00
Sénat	0,00	0,00	0,00
Assemblée Communautaire	0,00	0,00	0,00
Conseils Régionaux	0,00	0,00	0,00
Sous-total	0,00	0,00	0,00
B. Subsidés	0,00	0,00	0,00
Fédéraux	0,00	0,00	0,00
Communautaires	0,00	0,00	0,00
Régionaux	0,00	19 447,59	0,00
Provinciaux	0,00	0,00	0,00
Communaux	0,00	0,00	0,00
Sous-total	0,00	19 447,59	0,00
C. Autres subsidés	0,00	0,00	0,00
TOTAL	0,00	19 447,59	0,00

2° PARTIE	Instituts de formation politique	Producteurs d'émissions politiques concédées	Institution article 22 (1)
A. Contributions			
Chambre des Représentants	0,00	0,00	1 373 555,76
Sénat	0,00	0,00	0,00
Assemblée Communautaire	0,00	0,00	0,00
Conseils régionaux	0,00	0,00	673 413,54
Sous-total	0,00	0,00	2 046 969,30
B. Subsidés	0,00	0,00	0,00
Fédéraux	0,00	0,00	0,00
Communautaires	587 433,97	0,00	5 308,00
Régionaux	1 030 804,76	0,00	0,00
Provinciaux	0,00	0,00	0,00
Communaux	0,00	0,00	0,00
Sous-total	1 618 238,73	0,00	5 308,00
C. Autres subsidés	0,00	0,00	0,00
TOTAL	1 618 238,73	0,00	2 052 277,30

(1) Précisez si l'institution article 22 comprend le secrétariat national et/ou le service d'étude. Oui / ~~Non~~

COMPTES ANNUELS (CONSOLIDÉS) DU centre démocrate Humaniste au 31.12.2020

N° National : 414.915.619

3° PARTIE	Arrondissements (circonscriptions électorales)	Groupes politiques	TOTAL
A. Contributions			
Chambre des Représentants	0,00	3 19 905,73	1 693 461,49
Sénat	0,00	41 161,56	41 161,56
Assemblée Communautaire	0,00	562 628,32	562 628,32
Conseils régionaux	0,00	648 922,58	1 322 336,12
Sous-total	0,00	1 572 618,19	3 619 587,49
B. Subsidés			
Fédéraux	0,00	0,00	0,00
Communautaires	0,00	0,00	592 741,97
Régionaux	0,00	0,00	1 050 252,35
Provinciaux	0,00	120 401,78	120 401,78
Communaux	0,00	0,00	0,00
Sous-total	0,00	120 401,78	1 763 396,10
C. Autres subsidés			
	0,00	0,00	0,00
TOTAL	0,00	1 693 019,97	5 382 983,59

VII. Autres contributions (rubrique I.B.3 du compte de résultats)

Ventilation de cette rubrique
si celle-ci représente un montant important

Total

2020	2019
0,00	0,00
0,00	0,00
0,00	0,00

VIII. Cotisations des membres (rubrique I.C du compte de résultats)**1. Cartes de membre du parti**

Cotisations (a)
Cotisations rétrocédées aux associations liées non consolidées (b)
Solde net des cotisations des entités consolidées (a) - (b)

2. Autres cotisations

Total net des cotisations (1+2)

2020	2019
121 325,49	123 136,28
34 199,14	38 874,92
87 126,35	84 261,36
0,00	0,00
87 126,35	84 261,36

IX. Produits divers (rubrique I.G du compte de résultats)

Ventilation de la rubrique

- Affranchissements, téléphone et Internet
- Fournitures de bureau et imprimés
- Autres récupérations de frais

Total

2020	2019
38 272,74	49 335,97
49 914,37	11 742,39
23 553,76	26 657,38
111 740,87	87 735,74

X. Dotations autres (rubrique II.A.2.3 du compte de résultats)

Ventilation de la rubrique
si celle-ci représente un montant important

Total

2020	2019
0,00	0,00
0,00	0,00
0,00	0,00
0,00	0,00

XI. Ventilation fournie par le parti en ce qui concerne les charges de publicité, de propagande, d'assemblées et de charges électorales.

XI.A. Détail de la rubrique II B4 du compte de résultat

	2020	2019
1. Charges de publicité, de propagande	21 771,02	210 574,87
2. Assemblées	238 110,80	565 941,29
3. Charges électorales - Conformément à la loi du 4 juillet 1989 (détail sous l'annexe XI B)	0,00	2 075 479,08
Total de la rubrique	259 881,82	2 851 995,24

XI. B. Détail des charges électorales par destination (détail de l'annexe XI.A.3)

	2020	2019
1 Charges électorales du parti et des entités consolidées	0,00	833 786,00
2 Soutiens électoraux versés aux entités non consolidées	0,00	0,00
3 Soutiens électoraux versés aux mandataires	0,00	1 241 693,08
Total des charges électorales	0,00	2 075 479,08

XI. C. Synthèse des charges électorales supportées dans l'exercice

	2020	2019
+ Charges électorales (voir annexe XI.A.3 ou XI B)	0,00	2 075 479,08
- Charges électorales activées (voir annexe II)	0,00	0,00
+ Dotation aux amortissements des frais de charges électorales portés à l'actif (annexe II)	0,00	0,00
+ Dotations aux provisions pour propagande électorale (annexe V)	1 224 600,00	801 100,00
- Reprises de provisions pour propagande électorale	0,00	-2 508 250,00
= impact des charges électorales sur le résultat de l'exercice	1 224 600,00	368 329,08

XII. Charges de personnel

	2020	2019
A. Charges de personnel (Rub. II. C du compte de résultat)		
1. Rémunérations et avantages sociaux directs	2 102 291,73	2 513 797,42
2. Cotisations patronales d'assurances sociales	213 947,61	314 068,65
3. Primes patronales d'assurances extra-légales	709,16	921,78
4. Autres frais de personnel	56 173,20	73 845,29
5. Pensions	0,00	0,00
Total	2 373 121,70	2 902 633,14

B. Coût du personnel détaché en permanence auprès des entités consolidées (compris dans la rubrique II B 2 du compte de résultats)	269 736,52	285 455,20
---	-------------------	-------------------

C. Coût du personnel refacturé aux entités liées non consolidées (compris dans la rubrique I.G du compte de résultats)	0,00	0,00
---	------	------

D. Coût du personnel supporté (= A + B - C)	2 642 858,22	3 188 088,34
--	---------------------	---------------------

XIII Produits non récurrents (rubrique VII du compte de résultats)

	2020	2019
A. Reprises d'amortissements et de réductions de valeur sur immobilisations incorporelles et corporelles	0,00	0,00
B. Reprises de réductions de valeur sur immobilisations financières	0,00	0,00
C. Reprises de provisions pour risques et charges exceptionnels	0,00	0,00
D. Plus-values sur réalisation d'actifs immobilisés	0,00	0,00
E. Autres produits non récurrents	0,00	0,00
Total	0,00	0,00

Le poste XIII. E "Autres produits non-récurrents" sera ventilé si la rubrique représente un montant important.

XIV. Charges non récurrentes (rubrique VIII du compte de résultats)

	2020	2019
A. Amortissements et réductions de valeur sur frais d'établissement, sur immobilisations incorporelles et corporelles	0,00	0,00
B. Réductions de valeur sur immobilisations financières	0,00	0,00
C. Provisions pour risques et charges exceptionnels	0,00	0,00
D. Moins-values sur réalisations d'actifs immobilisés	0,00	0,00
E. Autres charges non récurrentes	8 928,00	3 700,00
F. Charges non récurrentes portées à l'actif au titre de restructuration(-)	0,00	0,00
Total	8 928,00	3 700,00

Le poste XIV. E sera ventilé si la rubrique représente un montant important.

XV. Marge brute d'autofinancement de l'exercice

	2020	2019
+ Résultat de l'exercice	18 748,84	-14 765,68
+ Dotations aux amortissements et réductions de valeurs	77 566,56	41 785,15
- Reprises d'amortissements et de réductions de valeurs	0,00	0,00
+ Dotations aux provisions	1 264 600,00	921 100,00
- Utilisations et reprises de provisions	-350 000,00	-2 508 250,00
- Frais portés à l'actif	0,00	0,00
- Subsidés en capital	0,00	0,00
= Montant de la marge brute d'autofinancement de l'exercice	1 010 915,40	-1 560 130,53

XVI. Règles d'évaluation

Les règles d'évaluation produites ci-après reprennent l'intégralité de celles intervenant dans le cadre des opérations comptables de l'entité consolidante et des composantes consolidées

a) Principes généraux

L'association se conforme aux règles d'évaluation prescrites par la législation comptable applicable aux entreprises ainsi qu'aux dispositions légales et réglementaires applicables pour la comptabilité des partis politiques.

Les créances et dettes sont estimées à leur valeur nominale.

Il n'y a pas de stock ni de créances ou de dettes exprimées en devises

b) Immobilisations incorporelles

Le conseil d'administration se réserve le droit de porter sous la rubrique de l'actif "Immobilisations incorporelles" les dépenses électorales supportées qui ne seraient pas entièrement couvertes par des provisions constituées antérieurement. Dans ce cas, il en fera expressément mention dans son rapport à l'assemblée générale, en justifiant ce mode de comptabilisation et la durée d'amortissement. Celui-ci ne pourra pas excéder la durée normale d'une législation.

c) Immobilisations corporelles

Les immeubles sont portés à l'actif pour leur valeur d'acquisition. Ils peuvent faire l'objet d'une réévaluation sur base d'une expertise ou d'informations correctement fondées quant à leur valeur du bien. Leurs amortissements s'effectuent en principe, sur une période correspondant à la durée d'utilité, portant sur la valeur d'acquisition, le cas échéant majoré de plus-values actées, et diminuée des valeurs résiduelles estimées au temps de la période d'utilité

Les autres immobilisations sont comptabilisées à l'actif à leur valeur d'acquisition et amortis de la manière suivante :

- Mobilier	20%
- Matériel de bureau	20%
- Centrale téléphonique	20%
- Matériel informatique	20% - 25% - 33%
- Petit matériel	100%
- Véhicule	25% et 33%

d) Immobilisations financières

Elles sont évaluées à leur valeur d'acquisition et font l'objet de réduction de valeur en cas de moins value durable.

e) Réserves affectées

Le conseil d'administration a la possibilité de proposer à l'assemblée générale la constitution de réserves affectées au financement d'investissements, par prélèvement sur le résultat de l'exercice.

f) Plus-values de réévaluation

Ainsi qu'il est déjà fait mention, des réévaluations pourront être actées sur les immeubles

g) Provisions pour propagandes électorales

Il est doté au terme de chaque exercice des provisions pour dépenses électorales spécifiques aux scrutins pour lesquels l'association doit intervenir financièrement. Le montant et le rythme de la constitution de ces provisions sont arrêtés en concertation avec les groupes parlementaires des diverses assemblées fédérales, régionales et communautaires.

h) Autres provisions

Lors de l'établissement des comptes annuels, le conseil d'administration apprécie la nécessité de constituer des provisions pour faire face aux risques et charges probables liés aux activités de l'exercice écoulé, et en particulier en ce qui concerne les frais de gros entretien d'immeubles.

i) Charges du personnel

Sous cette rubrique du compte de résultat, figurent le total des rémunérations et avantages sociaux directs, les cotisations patronales d'assurances sociales, les primes patronales d'assurances extra-légales relatifs aux employés inscrits au registre du personnel des entités du périmètre de consolidation. Conformément aux règles appliquées lors de l'établissement des comptes annuels des précédents exercices, ces dépenses ne comprennent pas les coûts des collaborateurs des groupes parlementaires qui sont directement pris en charges par ces assemblées.

Par ailleurs, sous le point XII Charges de personnel de l'annexe est repris les couts du personnel détaché en permanence auprès des entités consolidées, qui sont enregistrés sous rubrique "Services et biens divers" du compte de résultats.

Ces couts font l'objet de note de créances établies par l'assemblée et/ou les administrations concernées, qui sont remboursées par les composantes du parti.

XVII. Principes de consolidation (à compléter uniquement par l'ASBL consolidante)

Sont reprise ci-après les seules composantes qui ne sont pas consolidées selon le principe de l'intégration globale

Forme juridique et nom de la composante	Méthode	% repris en consolidation
Néant		

COMPTES ANNUELS (CONSOLIDES) DU centre démocrate Humaniste au 31.12.2020

N° National : 414.915.619

XVII Tableau de concordance entre les données consolidées et les données individuelles de chacune des composantes du périmètre de consolidation au niveau du résultat de l'exercice et de l'évolution des capitaux propres hors subside en capital (a compléter uniquement par l'ASBL Consolidante)

Forme juridique et nom de la composante	Capitaux propres au terme de l'exercice précédent hors subsides en capital	Corrections et/ou modifications périmètre consolidation	Affectations Exercice	Prélèvements Exercice	Autres	Capitaux propres au terme de l'ex. hors subsides en capital
ASBL Action Solidaire	1 037 212,58		5 043,15			1 042 255,73
ASBL CPCP	36 523,78		595,85			37 119,63
ASBL Unio	2 755,75			52,34		2 703,41
ASBL cdH Arrondissement d'Arion	8 471,61		29,88			8 501,49
ASBL cdH de l'arrondissement d'Ath	13 906,44		75,68			13 982,12
ASBL Action Solidaire Bastogne	2 723,74		26,16			2 749,90
ASBL Bruxelles Action	1 761,33		63,79			1 825,12
ASBL cdH arrondissement de Charleroi	-9 820,07		8 482,07			-1 338,00
ASBL cdH de l'arrondissement de Dinant	14 480,73		104,73			14 585,46
CSP Eupen	38 373,49		336,08			38 709,57
ASBL cdH Arrondissement Huy-Waremme	1 613,90		486,22			2 100,12
ASBL Action sociale chrétienne de l'arrondissement de Liège	34 424,08		85,05			34 509,13
ASBL Action solidaire Marche	1 178,78		61,89			1 240,67
ASBL cdH Arrondissement de Mons	8 672,13		60,88			8 733,01
ASBL cdH-Arrondissement de Mouscron-Comines	1 677,10			201,35		1 475,75
ASBL C.D.H. Arrondissement de Namur	16 557,22		134,77			16 691,99
ASBL cdH Arrondissement de Neufchâteau	13 236,69		343,92			13 580,61
ASBL cdH du Brabant wallon	18 640,88		159,33			18 800,21
ASBL La Maison du cdH	9 653,62		87,83			9 741,45
ASBL cdH Arrondissement de Soignies	13 004,15		56,54			13 060,69
ASBL Profil d'Avenir-cdH Arrondissement de Thuin	73,80		1 982,06			2 055,86
ASBL Financière du CDH de l'arrondissement de Tournai	12 167,89		6,19			12 174,08
ASBL Centre démocrate humaniste - Arrondissement de Verviers	5 703,08			1 460,39		4 242,69
A.S.B.L. Financière de l'arrondissement de Virton	4 667,42		57,71			4 725,13
cdH de la Province du Luxembourg	7 704,22		37,91			7 742,13
Groupe cdH du Sénat	37 314,23		641,03			37 955,26
Groupe cdH de la Chambre des Représentants	52 841,46		27,12			52 868,58
Groupe cdH du Parlement de la Communauté française	135 002,03		824,71			135 826,74
Groupe cdH du Parlement bruxellois	4 976,71		16,38			4 993,09
Groupe cdH du Parlement wallon	29 891,40		677,09			30 568,49
Groupe CSP de la Communauté germanophone	25 987,09		527,81			26 514,90
Groupe cdH de la Province du Brabant wallon	52 946,96		1 588,71			54 535,67
Groupe cdH de la Province de Liège	51 156,23		25,97			51 182,20
ASBL Groupe cdH de la Province de Namur	10 004,32			12 207,73		-2 203,41
Groupe cdH de la Province du Luxembourg	41 382,26		259,02			41 641,28
ASBL Groupe des Conseillers provinciaux du cdH du Hainaut	16 071,80		7 997,47			24 069,27
Société civile Immobilière des Deux Egl	0		0,00	0,00	0,00	0
ASBL CEPESS-F	27 161,37		1 767,65			28 929,02
Total	1 780 100,20	0,00	32 670,65	13 921,81	0,00	1 798 849,04
Résultat consolidé de l'exercice			18 748,84			

Remarques

Fonds propres consolidés de fin d'exercice hors subside en capital

1. Communiquer la nature des corrections et/ou modification périmètre de consolidation :
2. Communiquer les explications si fonds propres consolidés hors subsides en capital sont différents de ceux exprimés au passif du bilan
Néant

SAINTENOY, COMHAIRE & CO

Cabinet de Réviseurs d'Entreprises

ANNEXE AU RAPPORT DU RÉVISEUR D'ENTREPRISES

Analyse de données des comptes consolidés 2020 **concernant la situation financière, les résultats et leur comparabilité**

Les commentaires exposés ci-dessous constituent une annexe au rapport de révision des comptes consolidés du Centre Démocrate Humaniste arrêtés au 31 décembre 2020. Ils visent à éclairer les aspects susceptibles de favoriser la compréhension et la comparabilité des résultats ainsi que de la situation financière, tel qu'ils sont représentés par les comptes consolidés. Ils répondent aux dispositions de l'annexe de la loi du 4 juillet 1989, relative à la limitation et au contrôle des dépenses, ainsi qu'au financement et à la comptabilité ouverte des partis politiques.

Rappelons que l'on appelle « Périmètre de consolidation » l'ensemble des entités regroupées lors de l'établissement des comptes consolidés. Le périmètre du CDH comprend 38 composantes, quelle que soit leur forme juridique, dont les activités et les organes de gestion sont directement liés au parti politique, selon la définition inscrite dans l'article 1 de la loi du 4 juillet 1989, modifiée en 2014.

Il importe de mentionner que la liste des composantes n'a pas été modifiée en 2020 par rapport à 2019. La comparabilité des rubriques de comptes annuels n'est dès lors pas affectée par un changement du périmètre de consolidation.

L'examen du bilan consolidé révèle que les capitaux propres s'élèvent à 1.798.849 € fin 2020 contre 1.780.100 € fin 2019, soit une majoration de 18.749 € qui correspond au boni du dernier exercice. Suivant le tableau de concordance de l'annexe XVIII, ce résultat est la somme des bonis de 34 entités, soit 32.671 €, dont est déduit le total des malis de 4 entités, soit 13.922 €. La variation de capitaux propres consolidés n'est pas justifiée par d'autres mouvements.

Les provisions pour risques et charges ont été majorées d'un montant net de 914.600 €, soit une reconstitution des provisions pour propagande électorale de 1.224.600 € et un prélèvement net de 310.000 € sur les provisions pour autres risques et charges, destiné à couvrir des dépenses de refondation du parti politique.

Les tableaux de l'état des immobilisations corporelles montrent que des investissements ont été réalisés en 2020 pour un total de 153.792 €. Ce montant concerne pour l'essentiel l'équipement du siège du parti qui a déménagé au cours de l'exercice. Les cessions et désaffectations d'immobilisations entièrement amorties trouvent également leur origine dans ce déménagement.

SAINTENOY, COMHAIRE & CO

A l'instar de tous les partis politiques, la physionomie du compte de résultats est affectée par les dépenses liées aux campagnes électorales. Celles-ci ayant eu lieu en 2019, il importe d'en tenir compte dans la comparaison avec l'exercice 2020.

On observe que les produits sur activités courantes se sont réduits de 493.114 €, ce qui correspond à 7,8 %. Cette évolution est, à titre principal, la conséquence de l'impact des résultats électoraux sur la détermination du montant des contributions publiques au financement du parti. Le total de ces contributions présente une diminution de 427.868 €, soit 7,4 %.

En ce concerne les autres baisses significatives des recettes, elles sont liées aux limitations des activités d'animation imposées par la pandémie.

Les charges sur activités courantes passent de 6.339.032 € en 2019 à 5.779.701 €, soit une diminution de 559.331 € ou 8,8%.

Cette évolution résulte de trois phénomènes à mentionner:

- La disparition des dépenses électorales compensée par majoration de provision ainsi qu'il ressort du tableau XI de l'annexe ;
- La réduction des charges de personnel, liée à celle de l'effectif ;
- Les effets de la pandémie sur les activités.

Le résultat courant avant résultat financier présente un boni de 34.903 € en 2020, alors qu'il était négatif de 31.315 € l'exercice précédent. Ce boni est ramené à 18.749 € après prise en compte des résultats financiers, non récurrents et des charges fiscales. En 2019, l'exercice se clôturait par une perte de 14.766 €.

Le tableau XV de l'annexe mentionne le calcul de la marge brute d'autofinancement qui d'un déficit de 1.556.430 € en 2019 atteint un montant positif de 1.010.915 € en 2020. Il s'agit d'un phénomène habituel après une période de campagne électorale.

Soulignons que le bilan consolidé à fin 2020 montre qu'il n'existe pas, dans l'ensemble des entités du périmètre, d'endettement auprès d'organismes financiers.

La situation de trésorerie consolidée au 31 décembre 2020 totalise 5.455.819 € contre 4.710.131 € fin 2019, soit un montant couvrant 138 % des provisions constituées par l'ensemble des composantes du CDH.

Mentionnons que les règles d'évaluation n'ont pas été modifiées par rapport aux précédents exercices.

SAINTENOY, COMHAIRE & CO

Cabinet de Réviseurs d'Entreprises

RAPPORT DU RÉVISEUR D'ENTREPRISES
SUR LES COMPTES CONSOLIDÉS DU PARTI POLITIQUE
CENTRE DÉMOCRATE HUMANISTE ET SES COMPOSANTES
CLÔTURÉS AU 31 DÉCEMBRE 2020.

Le présent rapport est destiné au Président du Conseil d'administration de l'ASBL Action Solidaire qui doit l'inclure dans le rapport financier à adresser au Président de la Chambre des représentants conformément à l'article 24 de la loi du 4 juillet 1989 relative à la limitation et au contrôle des dépenses électorales engagées pour l'élection de la Chambre des représentants, ainsi qu'au financement et à la comptabilité ouverte des partis politiques.

Conformément à l'article 23, § 2 de la loi du 4 juillet 1989 relative à la limitation et au contrôle des dépenses électorales engagées pour l'élection de la Chambre des représentants, ainsi qu'au financement et à la comptabilité ouverte des partis politiques (ci-après « la loi du 4 juillet 1989 »), nous vous faisons rapport dans le cadre de notre mission de réviseur d'entreprises sur l'exécution de la mission de révision qui nous a été confiée par l'organe d'administration de l'ASBL Action Solidaire.

Le rapport financier, dont le contenu a été défini par l'annexe de la loi du 4 juillet 1989, comprend :

1. Un document identifiant le parti et ses composantes telles que définies à l'article 1, 1°, alinéa 2. L'identification comprend au moins le nom, le siège, la forme juridique, l'objet social et la composition (nom, domicile, profession) des organes de gestion et de contrôle de chacune des composantes du parti.
2. Le bilan et le compte de résultats de chaque composante du parti politique selon la définition qui en est donnée par l'article 1er, 1°, alinéa 2, établis conformément au schéma fixé par la Commission de contrôle des dépenses électorales et de la comptabilité des partis politiques.
3. Les comptes consolidés du parti politique et de ses composantes comprenant un bilan consolidé, un compte de résultats consolidé, ainsi qu'une annexe explicative des rubriques du bilan consolidé et du compte de résultats consolidé selon le schéma arrêté par la Commission de contrôle des dépenses électorales et de la comptabilité des partis politiques.

Le présent rapport fait partie intégrante du rapport financier.

La mission du réviseur d'entreprises relative aux comptes consolidés a été définie par l'annexe de la loi du 4 juillet 1989 et comprend :

1. Confirmer que les comptes consolidés sont établis conformément aux dispositions réglementaires. Ce rapport constitue une attestation au sens des normes de révision applicables telles qu'établies par l'Institut des Réviseurs d'Entreprises.
2. Exposer si l'organisation administrative et comptable du parti et de ses composantes est suffisante pour permettre d'établir des comptes consolidés.
3. Analyser les comptes consolidés en mettant en évidence les aspects qui sont susceptibles de favoriser la compréhension de la situation financière et des résultats ainsi que la comparabilité.

SAINTENOY, COMHAIRE & CO**Rapport sur les comptes consolidés****Opinion sans réserve**

Nous avons procédé au contrôle légal des comptes consolidés du parti politique comprenant le bilan consolidé au 31 décembre 2020, ainsi que le compte de résultats pour l'exercice clos à cette date et l'annexe, dont le total du bilan s'élève à 6.699.786,83 € et dont le compte de résultats se solde par un boni de l'exercice de 18.748,84 € établis sur la base du référentiel comptable applicable en Belgique et de l'article 23 de la loi du 4 juillet 1989.

A notre avis, les comptes consolidés donnent une image fidèle du patrimoine et de la situation financière du parti politique au 31 décembre 2020, ainsi que de ses résultats consolidés pour l'exercice clos à cette date, conformément au référentiel comptable applicable en Belgique.

Fondement de l'opinion sans réserve

Nous avons effectué notre audit selon les Normes internationales d'audit (ISA) telles qu'applicables en Belgique. Les responsabilités qui nous incombent en vertu de ces normes sont plus amplement décrites dans la section « Responsabilités du réviseur d'entreprises relatives à l'audit des comptes consolidés » du présent rapport. Nous nous sommes conformés à toutes les exigences déontologiques qui s'appliquent à l'audit des comptes consolidés en Belgique, en ce compris celles concernant l'indépendance.

Nous avons obtenu de l'organe d'administration et des préposés du parti politique, les explications et informations requises pour notre audit.

Nous estimons que les éléments probants que nous avons recueillis sont suffisants et appropriés pour fonder notre opinion.

Responsabilités de l'organe d'administration relatives à l'établissement des comptes consolidés

L'organe d'administration est responsable de l'établissement des comptes consolidés donnant une image fidèle conformément au référentiel comptable applicable en Belgique, ainsi que du contrôle interne qu'il estime nécessaire à l'établissement de comptes consolidés ne comportant pas d'anomalies significatives, que celles-ci proviennent de fraudes ou résultent d'erreurs.

Responsabilités du réviseur d'entreprises relatives à l'audit des comptes consolidés

Nos objectifs sont d'obtenir l'assurance raisonnable que les comptes consolidés pris dans leur ensemble ne comportent pas d'anomalies significatives, que celles-ci proviennent de fraudes ou résultent d'erreurs, et d'émettre un rapport du commissaire contenant notre opinion. L'assurance raisonnable correspond à un niveau élevé d'assurance, qui ne garantit toutefois pas qu'un audit réalisé conformément aux normes ISA permettra de toujours détecter toute anomalie significative existante. Les anomalies peuvent provenir

SAINTENOY, COMHAIRE & CO

de fraudes ou résulter d'erreurs et sont considérées comme significatives lorsqu'il est raisonnable de s'attendre à ce que, prises individuellement ou en cumulé, elles puissent influencer les décisions économiques que les utilisateurs des comptes consolidés prennent en se fondant sur ceux-ci.

Dans le cadre d'un audit réalisé conformément aux normes ISA et tout au long de celui-ci, nous exerçons notre jugement professionnel et faisons preuve d'esprit critique. En outre :

- nous identifions et évaluons les risques que les comptes consolidés comportent des anomalies significatives, que celles-ci proviennent de fraudes ou résultent d'erreurs, définissons et mettons en œuvre des procédures d'audit en réponse à ces risques, et recueillons des éléments probants suffisants et appropriés pour fonder notre opinion. Le risque de non-détection d'une anomalie significative provenant d'une fraude est plus élevé que celui d'une anomalie significative résultant d'une erreur, car la fraude peut impliquer la collusion, la falsification, les omissions volontaires, les fausses déclarations ou le contournement du contrôle interne ;
- nous prenons connaissance du contrôle interne pertinent pour l'audit afin de définir des procédures d'audit appropriées en la circonstance, mais non dans le but d'exprimer une opinion sur l'efficacité du contrôle interne du parti politique;
- nous apprécions le caractère approprié des méthodes comptables retenues et le caractère raisonnable des estimations comptables faites par l'organe d'administration, de même que des informations les concernant fournies par ce dernier;
- nous apprécions la présentation d'ensemble, la structure et le contenu des comptes consolidés et évaluons si les comptes consolidés reflètent les opérations et événements sous-jacents d'une manière telle qu'ils en donnent une image fidèle ;
- nous recueillons des éléments probants suffisants et appropriés concernant les informations financières des entités ou activités du parti politique pour exprimer une opinion sur les comptes consolidés. Nous sommes responsables de la direction, de la supervision et de la réalisation de l'audit au niveau du parti politique.
- nous assumons l'entière responsabilité de l'opinion d'audit.

Nous communiquons à l'organe d'administration notamment l'étendue des travaux d'audit et le calendrier de réalisation prévus, ainsi que les constatations importantes relevées lors de notre audit, y compris toute faiblesse significative dans le contrôle interne.

DéFI


DéFI**RAPPORT FINANCIER RELATIF AU PARTI POLITIQUE DEFI ET
SES COMPOSANTES****31.12.2020**

Conformément à l'article 24 de la loi du 4 juillet 1989 relative à la limitation et au contrôle des dépenses électorales engagées pour l'élection de la Chambre des représentants , au financement et à la comptabilité ouverte des partis politiques, le présent rapport est adressé au Président de la Chambre des représentants et à la Commission de contrôle . La liste des composantes ainsi que les comptes consolidés ont été arrêtés par le Conseil d'administration de l'ASBL Solidarité DéFI en date du 31 mai 2021 sur les comptes du parti politique « DéFI »

Signatures des personnes autorisées à représenter l'ASBL


François DE SMET

Président de l'asbl Solidarité DéFI



Marc LOEWENSTEIN

Trésorier général



CONTENU DU RAPPORT FINANCIER

1. Identification du parti et de ses composantes
2. Bilan et compte de résultats de chaque composante
3. Comptes annuels consolidés du parti politique DéFI au 31.12.20
4. Rapports du réviseur d'entreprise

1. IDENTIFICATION DU PARTI ET DE SES COMPOSANTES

Voici la liste des composantes consolidées :

1. Solidarité DéFI – - A.S.B.L ;
2. Centre d'Etudes Jacques Georgin – CEG - A.S.B.L. ;
3. Démocrate Fédéraliste Indépendant – DéFI - Parti Politique.

Soit un total de trois entités distinctes pour l'année 2020.

Dénomination de l'entité 1 :

A.S.B.L. Solidarité DéFI, NN : 432.440.252

Forme juridique :

association sans but lucratif

Lieu du siège Social :

Chaussée de Charleroi 127

1060 Bruxelles

Objet social :

L'A.S.B.L. 'Solidarité DéFI' a pour objet (modification statutaire adoptée lors de l'assemblée générale extraordinaire du 14 décembre 2015) :

- de recueillir, en dehors de tout esprit de lucre, des fonds destinés à soutenir l'action de Démocrate Fédéraliste Indépendant (DéFI) et d'organiser toute activité ayant cet objet ;
- d'établir une liste centrale annuelle des dons faits aux composantes de Démocrate Fédéraliste Indépendant (DéFI) par des personnes physiques pour lesquels un reçu a été délivré ;
- d'établir la liste des composantes de Démocrate Fédéraliste Indépendant (DéFI) qui font partie du périmètre de consolidation;
- d'encadrer sur le plan administratif les composantes visées au tiret précédent et de vérifier que celles-ci respectent les règles légales relatives à la comptabilité des partis politiques.

Organe de gestion (composition arrêtée au 31 décembre 2020)

Afin de représenter l'association dans tous les actes d'administration et de disposition, le conseil d'administration, réuni le 22 juin 2020, a constitué son bureau comme suit:

-François De Smet , président de DÉFI, député fédéral, président du conseil d'administration de l'association, domicilié 161, rue Henri Van Nerom à 1140 Bruxelles

-Alexandre Dupire, avocate, secrétaire générale de DÉFI, vice-présidente de l'association, domiciliée 25, rue Clodomir Bouvignies à 7620 Brunehaut

-Christophe Verbist, directeur du Centre d'études Jacques Georgin, secrétaire de l'association, domicilié 62, rue Franc Boudin à 7050 Jurbise

-Michael Loriaux , secrétaire politique du groupe DÉFI de la Chambre des représentants , secrétaire -adjoint de l'association, domicilié 34, avenue du Zéphyr à 1200 Bruxelles.

-Marc Loewenstein, député bruxellois, trésorier général de DÉFI, trésorier de l'association, domicilié 131 , avenue de Haveskercke , à 1190 Bruxelles

Le conseil d'administration est composé en outre des administrateurs suivants:

-Emmanuel De Bock, député bruxellois, administrateur de l'association, domicilié 8, Vieux Chemin à 1180 Bruxelles.

-Alexandra Dermine, directeur de cabinet d'échevin, administrateur de l'association, domicilié 73, avenue Emile Van Becelaere à 1170 Bruxelles.

-Pascal Dujardin, économiste dans un service d'études, administrateur de l'association, domicilié 204B Frans Verbeekstraat à 3090 Overijse

-Pascal Goergen, échevin, président de DÉFI Wallonie, administrateur de l'association, domicilié 75, rue du Lambais à 1390 Grez-Doiceau

-Olivier Maingain, bourgmestre, administrateur de l'association, domicilié 36, avenue Herbert Hoover à 1200 Bruxelles.

-Abdullah Mohammad, directeur de cabinet de DÉFI, administrateur de l'association, domicilié 168, rue Alphonse Lenaerts à 1950 Kraainem

-Christophe T'Sas , chef de cabinet de ministre, administrateur de l'association, domicilié 63, rue Franklin à 1000 Bruxelles

-Michael Vossaert, député bruxellois, administrateur de l'association, domicilié 91/2 rue de la Sonatine à 1080 Bruxelles .

Dénomination de l'entité 2 :

A.S.B.L. Centre d'Etudes Jacques Georgin, en abrégé CEG.

NN : 412.759.942

Forme juridique

association sans but lucratif

Lieu du siège social

Chaussée de Charleroi 127

1060 Bruxelles

Objet social :

Le Centre d'études Jacques Georgin a pour but :

1. L'étude objective de tous les problèmes intéressant la Communauté française de Belgique, et plus spécialement celle implantée en Région

- bruxelloise, tant dans ses aspects national et international que dans les domaines économique, social, culturel, scientifique et politique
2. La diffusion par tous moyens du résultat de ses études et de toutes informations concernant son objet ou s'y rattachant directement ou indirectement. Dans ce but, il pourra, et sans que cette énumération soit exhaustive
 - organiser toutes manifestations et y participer ;
 - éditer, publier, soutenir et diffuser toutes publications quelconques ;
 - s'intéresser à toutes activités similaires
 3. Le développement et l'encouragement d'activités de groupement culturels et de langue française
 4. L'organisation de conférences, de voyages, de cours, de centres de documentation en relation avec le parti

Organe de gestion (composition arrêtée au 31 décembre 2020)

Le bureau de l'association est constitué de la manière suivante:

- Président de l'association : Charles-Etienne Lagasse, fonctionnaire général honoraire, domicilié rue de la Vanne, 37 à 1000 Bruxelles.
- Vice-présidente de l'association : Alexandra Dupire, avocate, domiciliée 25, rue Clodomir Bouvignies à 7620 Brunehaut .
- Vice-président et secrétaire de l'association: Philippe Binet , consultant en management retraité , domicilié, 23, avenue Sainte Anne, à 1160 Bruxelles.
- Trésorier de l'association: Marc Loewenstein, député bruxellois, domicilié 131, avenue de Haveskercke à 1190 Bruxelles
- Administrateur délégué de l'association : Christophe Verbist, directeur du Centre d'études Jacques Georgin, juriste, domicilié 62, rue Franc Boudin à 7050 Jurbise

Le conseil d'administration est en outre composé des administrateurs suivants (composition arrêtée au 31 décembre 2020)

-Joseph-Paul Beaufays, professeur d'université, administrateur de l'association, domicilié 135, rue du Relais à 1050 Bruxelles

-Emmanuel De Bock, député bruxellois, administrateur de l'association, domicilié Vieux Chemin 8 à 1180 Bruxelles

-Emmanuel de Hemricourt, fonctionnaire, administrateur de l'association domicilié 9, rue de Moscou à 1060 Bruxelles.

-Michel De Herde, échevin, administrateur de l'association, domicilié avenue Maréchal Foch 15 à 1030 Bruxelles.

-Alexandre Dermine, directeur de cabinet d'échevin , administrateur de l'association, domicilié 73, avenue Emile Van Becelaere, à 1170 Bruxelles.

-Nicolas Dujardin, directeur de cabinet de député provincial , administrateur de l'association, domicilié chaussée de Mons, 167 à 7180 Seneffe.

-Jean-Noël Gillard, fonctionnaire , administrateur de l'association , domicilié 237, avenue Eugène Mascaux, à 6001 Charleroi

-Lise Lefebvre, fonctionnaire , administratrice de l'association, domiciliée 106, rue de Boussu à 7333 Saint -Ghislain

-Deborah Lorenzino, échevine, administratrice de l'association domiciliée 144 , avenue Dailly à 1030 Bruxelles.

-Michael Loriaux, secrétaire politique du groupe DÉFI à la Chambre , administrateur de l'association, domicilié 34, rue du Zéphyr, à 1200 Bruxelles.

-Olivier Maingain, bourgmestre , administrateur de l'association, domicilié avenue Herbert Hoover 36 à 1200 Bruxelles

-Jean Melery, cadre retraité, administrateur de l'association, domicilié avenue des Traquets, 31 à 1160 Bruxelles.

-Nathalie Noel, fonctionnaire dirigeante IRISCARE , administratrice de l'association, domiciliée 37, avenue Romain Rolland à 1070 Bruxelles.

-Jean-Claude Praet, directeur à l'Institut de Biologie Clinique de l'ULB, administrateur de l'association, domicilié 383, rue Engeland, à 1180 Bruxelles.

-Caroline Persoons, députée honoraire, administratrice de l'association, domiciliée 54, avenue Mostinck à 1150 Bruxelles

-Marie-Jeanne Riquet, collaboratrice parlementaire, administratrice de l'association, domiciliée avenue Reine Astrid 136/3 à 1950 Kraainem

-Sophie Rohonyi, députée fédérale, administratrice de l'association, domiciliée 3, rue des Pivoines à 1640 Rhode-Saint-Genèse.

Dénomination de l'entité 3 :

Le parti politique porte la dénomination suivante : «Démocrate Fédéraliste Indépendant » en abrégé « DÉFI » dont le siège social est installé au 127 chaussée de Charleroi à 1060 Bruxelles.

Forme juridique :

Il s'agit d'une association de fait.

Objet social :

Suivant l'article 1er des statuts du parti politique :

DÉFI, Démocrate Fédéraliste Indépendant, est une formation fédéraliste et pluraliste qui rassemble toutes celles et tous ceux dont l'objectif politique est de favoriser le développement de la Fédération Wallonie-Bruxelles et de garantir les droits de chacun dans toute la Région bruxelloise, y compris sa périphérie, et dans toute la Région wallonne, y compris Fourons.

Il met à la base de son action une solidarité étroite entre les Francophones de Wallonie et de Bruxelles, solidarité qui s'exprime notamment par l'existence de la « Fédération Wallonie-Bruxelles », de son assemblée législative élue démocratiquement et de son gouvernement responsable devant l'assemblée, ainsi que par des institutions spécifiques bruxelloises et wallonnes et, enfin, par les actions communes menées par celles-ci.

Il défend les libertés, les droits, ainsi que les intérêts moraux, politiques, culturels, linguistiques, écologiques, sociaux et économiques et de santé des Francophones, partout où ceux-ci se trouvent.

Dégagés des clivages idéologiques traditionnels, DÉFI propose un programme pluraliste répondant à tous les problèmes de société.

Il affirme les libertés fondamentales de chacun en rejetant toutes discriminations fondées sur la langue, la race, le sexe ou les convictions philosophiques et religieuses.

DÉFI participe à la défense et à l'illustration de la langue française.

DÉFI prône une solidarité sociale accrue visant à assurer la protection de toutes et de tous et particulièrement des plus défavorisés.

DÉFI tient pour prioritaire l'organisation d'un enseignement gratuit et généralisé assurant la formation et l'épanouissement de chacun et la préparation à la citoyenneté responsable dans une société pluraliste. DÉFI œuvre plus particulièrement à la défense de la qualité de la vie et combattent toutes les atteintes à l'environnement en s'efforçant de concilier économie et écologie.

Il œuvre à une plus grande autonomie communale.

Pour les Régions bruxelloise et wallonne, DÉFI veut une révision de leurs limites en tenant compte de la volonté des populations concernées, une autonomie excluant toute intervention de l'Etat fédéral, une organisation institutionnelle qui respecte les principes de la démocratie, la suppression des contraintes linguistiques dans la fonction publique et des exigences linguistiques abusives pour l'emploi dans le secteur privé.

Pour la Région wallonne, DÉFI veut accélérer le redéploiement industriel, maîtriser l'exploitation des ressources naturelles et agraires, développer une politique de l'emploi respectueuse de la dignité des travailleurs, rénover le logement et préserver les sites naturels, assurer le développement des relations avec les régions et pays voisins, notamment par une amélioration des réseaux de communication.

Pour la Région bruxelloise, DÉFI veut un urbanisme qui intègre de façon équilibrée toutes les fonctions de la ville, une politique de logement favorable à la population disposant de revenus moyens et modestes, une mobilité au service des Bruxellois et de leur cadre de vie, la relance d'une activité industrielle s'exerçant par des P.M.E. dynamiques, le développement des transports en commun, une lutte efficace contre toutes les formes de pollution.

Pour la périphérie bruxelloise, DÉFI veut le respect de principes démocratiques aussi fondamentaux que le suffrage universel et le droit de s'exprimer dans sa langue sans discrimination, le respect du régime des facilités linguistiques accordé aux communes à régime linguistique spécial, l'élargissement de la Région bruxelloise aux six communes à facilités, la ratification de la Convention -cadre pour la protection des minorités nationales, ainsi que la désignation d'un organe fédéral chargé de traiter des discriminations linguistiques.

DÉFI veille très particulièrement à la participation de la Fédération Wallonie-Bruxelles à la construction politique d'une Europe unie, au sein de laquelle les appartenances culturelles devront être reconnues.

Leur action doit donner à Bruxelles les moyens de réaliser sa vocation européenne sans porter préjudice aux équilibres urbanistiques et aux intérêts de ses habitants, et de voir pleinement reconnaître son identité de ville de langue française.

DÉFI agit pour que la Fédération Wallonie-Bruxelles assume pleinement ses responsabilités au sein de la Francophonie, et pour qu'elle soit présente sur le plan international en solidarité avec la France et les autres communautés de langue française des cinq continents.

DÉFI s'engage à respecter dans son action politique les droits et libertés fondamentales garantis par la Convention de sauvegarde des droits et libertés fondamentales du 4 novembre 1950 et approuvée par la loi du 13 mai 1955, et les protocoles additionnels à cette Convention en vigueur en Belgique.

DÉFI s'engage à faire respecter ces droits et libertés par ses différentes composantes et par ses mandataires élus.

La composition du Comité administratif est la suivante (au 31 décembre 2020)

Président : François De Smet, député fédéral président de DÉFI, domicilié 61, rue Henri Van Nerom à 1140 Bruxelles

Vice-présidents :

- Michael Vossaert, député bruxellois, président du Comité permanent bruxellois de DÉFI, domicilié 91/2 rue de la Sonatine à 1080 Bruxelles

-Pascal Goergen, échevin, président du Comité Permanent wallon de DÉFI, domicilié 75, rue du Lambais à 1390 Grez-Doiceau

- Gilles Hallez, fonctionnaire, président du Comité permanent de la périphérie de DÉFI, domicilié 20, rue du Moulin à 1630 Linkebeek.

Secrétaire générale: Alexandra Dupire, avocate, domiciliée 25, rue Clodomir Bouvignies à 7620 Brunehaut .

Trésorier général : Marc Loewenstein, député bruxellois, domicilié 131, avenue de Haveskercke à 1190 Bruxelles

-Chef de groupe au Parlement bruxellois : Emmanuel De Bock, député bruxellois, domicilié Vieux Chemin, 8, à 1180 Bruxelles.

-Cheffe de groupe au Parlement de la Fédération Wallonie-Bruxelles: Christophe Magdalijs, député , domicilié 66, avenue Daniel Boon, à 1160 Bruxelles.

Trésorier général : Marc Loewenstein, député bruxellois, domicilié 131, avenue de Haveskercke, à 1190 Bruxelles.

Directeur de cabinet à la présidence de DÉFI : Abdullah Mohammad, domicilié 168, rue Alphonse Lenaerts à 1950 Kraainem

Année concernée :

2020

Comptabilité :

Comme pour l'année antérieure, chacune des composantes consolidées a tenu une comptabilité tenue en partie double conformément à la loi, grâce au logiciel « Winbooks ».

Méthode de consolidation :

Les comptes des différentes composantes sont consolidés sur base de la méthode de l'intégration globale.

Lors de la consolidation, les opérations internes (charges et produits, créances et dettes) entre les différentes composantes ont été éliminées suivant les principes comptables généralement admis pour ce type de consolidation. Dans les synthèses par composante qui suivent dans le présent rapport, les montants sont donnés avant élimination de ces opérations internes. Le bilan consolidé procède donc de l'addition des comptes des composantes, déduction faite des éliminations internes de consolidation (opérations internes entre les composantes consolidées).

Approbation des comptes :

Chaque entité consolidée a transmis ses comptes après approbation provisoire par ses propres instances de contrôle et de direction. Les comptes consolidés présentés ici comprennent donc les comptes tels qu'approuvés par chaque composante ; ces comptes consolidés ont fait l'objet d'une approbation définitive par le conseil général de DÉFI le 30 mars 2021 et sont donc établis sous sa responsabilité.

Organe de contrôle des composantes :

Dans le cadre de la loi sur le contrôle des partis politiques, un contrôle externe est également exercé par un Réviseur d'Entreprises : Monsieur Alain Chaerels, de la société PVMD, sise 44, rue des Deux Églises, à 1000 Bruxelles, agréée par l'Institut des Réviseurs d'Entreprises, sous le numéro de registre B 00416

Organisation financière des composantes :

Chaque composante est autonome et gère ses finances.

Règles d'évaluation

Les règles d'évaluation produites ci-après dans l'annexe aux comptes consolidés reprennent l'intégralité de celles intervenant dans le cadre des opérations comptables de l'entité consolidante et des composantes consolidées.

**2. BILAN ET COMPTE DE RÉSULTATS DE CHAQUE
COMPOSANTE**

Voir pièces jointes 2 et 3

**3.COMPTES ANNUELS CONSOLIDÉS DU PARTI POLITIQUE
DEFI**

Voir pièce jointe 4

4. RAPPORT DU REVISEUR D'ENTREPRISES

Voir pièce jointe 5


CONCLUSION

Les soussignés, François De Smet, Président, et Marc Loewenstein , Trésorier général, attestent par la présente que le présent rapport financier, concernant le parti politique « DÉFI », établi conformément à l'article 23 de la loi du 04 juillet 1989 relative à la limitation et au contrôle des dépenses électorales engagées pour les élections des Chambres, représentant la situation consolidée de l'exercice comptable 2020 arrêtée au 31 décembre 2020, **avec un total au bilan de 1.146.717,80 euros et un bénéfice de l'exercice de 474.477,62 euros est correct et complet.**

Fait à Bruxelles, le 30 juin 2021



Marc LOEWENSTEIN ,
Trésorier général.



François DE SMET ,
Président.

Composante : DEFI

Comptes annuels au 31.12.2020

1.BILAN

ACTIF

ACTIFS IMMOBILISES

I. FRAIS D'ETABLISSEMENT

II. IMMOBILISATIONS INCORPORELLES

III. IMMOBILISATIONS CORPORELLES

- A. Terrains et constructions
- B. Installation, machines, outillage
- C. Mobilier et matériel roulant
- D. Location-financement et droits similaires
- E. Autres immobilisations corporelles
- F. Immobilisations en cours et acomptes versés

IV. IMMOBILISATIONS FINANCIERES

ACTIFS CIRCULANTS

V. CREANCES A PLUS D'UN AN

- A. Créances sur activités courantes
- B. Autres créances

VI. STOCKS ET COMMANDES EN COURS D'EXECUTION

VII. CREANCES A UN AN AU PLUS

- A. Créances sur activités courantes
- B. Autres créances

VIII. PLACEMENTS DE TRESORERIE

IX. VALEURS DISPONIBLES

X. COMPTES DE REGULARISATION

TOTAL DE L'ACTIF

Exercice	Exercice précédent
7 189,98	246,09
0,00	0,00
0,00	0,00
7 189,98	246,09
0,00	0,00
0,00	0,00
7 189,98	246,09
0,00	0,00
0,00	0,00
0,00	0,00
0,00	0,00
0,00	0,00
0,00	0,00
0,00	0,00
0,00	0,00
0,00	0,00
0,00	0,00
223 104,17	173 525,47
0,00	0,00
0,00	49 578,70
274,32	0,00
0,00	0,00
12 864,52	36 086,57
627,99	2 389,41
244 060,98	261 826,24

PASSIF		Exercice	Exercice précédent
CAPITAUX PROPRES		93 544,59	103 489,63
I. FONDS SOCIAL - CAPITAL / APPORT / PRIMES D'EMISSION - RESERVES - FONDS AFFECTES COMPTES 10 + 11 + 13		0,00	0,00
II. PLUS-VALUES DE REEVALUATION		0,00	0,00
III. RESULTAT REPORTE			
Bénéfice reporté	(+)	90 375,76	103 489,63
Perte reportée	(-)	0,00	0,00
IV. SUBSIDES EN CAPITAL		3 168,83	0,00
V. INTERETS DE TIERS		XXXXXXXX	XXXXXXXXXX
PROVISIONS ET IMPOTS DIFFERES		49 578,70	49 578,70
VI.A. PROVISIONS POUR RISQUES ET CHARGES			
A. Provisions pour propagande électorale		0,00	0,00
B. Provisions pour pensions et obligations similaires		0,00	0,00
C. Provisions pour grosses réparations et gros entretiens		49 578,70	49 578,70
D. Provisions pour autres risques et charges		0,00	0,00
VI.B. IMPOTS DIFFERES		0,00	0,00
DETTES		100 937,69	108 757,91
VII. DETTES A PLUS D'UN AN			
A. Dettes financières			
1. Etablissements de crédit		0,00	0,00
2. Dettes de location-financement et assimilées		0,00	0,00
3. Autres emprunts		0,00	0,00
B. Dettes sur activités courantes		0,00	0,00
C. Autres dettes		0,00	0,00
[D. Acomptes reçus sur commandes]		0,00	0,00
VIII. DETTES A UN AN AU PLUS			
A. Dettes à plus d'un an échéant dans l'année		0,00	0,00
B. Dettes financières			
1. Etablissements de crédit		0,00	0,00
2. Autres emprunts		0,00	0,00
C. Dettes sur activités courantes		14 365,73	40 863,73
D. Dettes fiscales, salariales et sociales			
1. Impôts		0,00	0,00
2. Rémunérations et charges sociales		0,00	0,00
E. Autres dettes		86 551,96	67 874,18
IX. COMPTES DE REGULARISATION		20,00	20,00
TOTAL DU PASSIF		244 060,98	261 826,24

2. COMPTE DE RESULTATS

	Exercice	Exercice précédent
I. PRODUITS SUR ACTIVITES COURANTES	78 624,17	52 962,98
A. Contributions publiques belges	0,00	0,00
B. Autres contributions		
0. Entités liées consolidées	35 000,00	0,00
1. Entités liées non consolidées	0,00	0,00
2. Mandataires	17 409,89	13 092,02
3. Autres	0,00	0,00
C. Cotisations des membres	20 570,00	24 471,72
D. Revenus du patrimoine immobilier	0,00	0,00
E. Recettes de manifestations, de publications et de publicité	0,00	0,00
F. Dons, donations ou legs de personnes physiques	5 331,10	5 351,04
G. Produits divers	313,18	10 048,20
II. CHARGES SUR ACTIVITES COURANTES	92 571,14	132 348,71
A 1. Approvisionnements et commandes en cours		
1. Achats	0,00	0,00
2. Variation de stock et de travaux en cours	0,00	0,00
A 2. Dotations		
0. Entités liées consolidées		1 560,83
1. Entités liées non consolidées	0,00	0,00
2. Mandataires	0,00	0,00
3. Autres	0,00	0,00
B. Services et biens divers		
1. Charges relatives aux bâtiments	0,00	0,00
2. Charges de fonctionnement administratif	76 286,45	80 501,69
3. Charges de publications	0,00	0,00
4. Charges de publicité, de propagande, d'assemblées, y compris les charges électorales	14 531,15	49 809,72
5. Charges diverses	97,58	0,00
C. Charges de personnel		
D. Amortissements et réductions de valeur sur frais d'établissement, sur immobilisations incorporelles et corporelles	1 655,96	476,47
E. Réductions de valeurs sur stocks et sur créances sur activités courantes	0,00	0,00
F. Provisions pour risques et charges (Dotation +, utilisation -, reprises -)	0,00	0,00
G. Autres charges sur activités courantes	0,00	0,00
H. Charges portées à l'actif	0,00	0,00
I. Amortissements sur écarts de consolidations positifs	(-)	
	XXXXXXX	XXXXXXXXX
III. RESULTAT COURANT AVANT RESULTAT FINANCIER	-13 946,97	-79 385,73

2. COMPTE DE RESULTATS (suite)

	0,00	0,00
IV. PRODUITS FINANCIERS	1 167,68	0,00
A. Produits des immobilisations financières	0,00	0,00
B. Produits des actifs circulants	3,54	0,00
C. Autres produits financiers	1 164,14	0,00
V. CHARGES FINANCIERES	247,18	420,22
A. Charges des dettes	0,00	0,00
B. Réductions de valeurs sur actifs circulants autres que ceux visés sub II E	0,00	0,00
C. Autres charges financières	247,18	420,22
VI. RESULTAT COURANT APRES RESULTAT FINANCIER	-13 026,47	-79 805,95
VII. PRODUITS NON RECURRENTS	0,00	0,00
VIII. CHARGES NON RECURRENTES	87,40	0,00
IX. IMPOTS SUR LE RESULTAT (+) (-)	0,00	0,00
X. RESERVES IMMUNISEES (+) (-)		
A. Prélèvement sur les réserves immunisées (+)	0,00	0,00
B. Transfert aux réserves immunisées (-)	0,00	0,00
XI. RESULTAT DE L'EXERCICE	-13 113,87	-79 805,95
A. Part des tiers	XXXXXXXXXX	XXXXXXXXXX
B. Part du Groupe	XXXXXXXXXX	XXXXXXXXXX

(+)/(-)

Composante :CEG

Comptes annuels au 31.12.2020

1.BILAN

ACTIF

ACTIFS IMMOBILISES

I. FRAIS D'ETABLISSEMENT

II. IMMOBILISATIONS INCORPORELLES

III. IMMOBILISATIONS CORPORELLES

- A. Terrains et constructions
- B. Installation, machines, outillage
- C. Mobilier et matériel roulant
- D. Location-financement et droits similaires
- E. Autres immobilisations corporelles
- F. Immobilisations en cours et acomptes versés

IV. IMMOBILISATIONS FINANCIERES

ACTIFS CIRCULANTS

V. CREANCES A PLUS D'UN AN

- A. Créances sur activités courantes
- B. Autres créances

VI. STOCKS ET COMMANDES EN COURS D'EXECUTION

VII. CREANCES A UN AN AU PLUS

- A. Créances sur activités courantes
- B. Autres créances

VIII. PLACEMENTS DE TRESORERIE

IX. VALEURS DISPONIBLES

X. COMPTES DE REGULARISATION

TOTAL DE L'ACTIF

Exercice	Exercice précédent
104 934,99	122 321,63
0,00	0,00
0,00	0,00
104 934,99	122 321,63
104 355,65	121 549,17
0,00	0,00
579,34	772,46
0,00	0,00
0,00	0,00
0,00	0,00
0,00	0,00
0,00	0,00
0,00	0,00
0,00	0,00
45 668,25	29 309,25
0,00	0,00
0,00	0,00
0,00	0,00
250,00	250,00
203,57	203,57
0,00	0,00
39 978,67	23 400,30
5 236,01	5 455,38
150 603,24	151 630,88

PASSIF		Exercice	Exercice précédent
CAPITAUX PROPRES		-33 939,26	-30 464,91
I. FONDS SOCIAL - CAPITAL / APPORT / PRIMES D'EMISSION - RESERVES - FONDS AFFECTES COMPTES 10 + 11 + 13		18 980,94	18 980,94
II. PLUS-VALUES DE REEVALUATION		0,00	0,00
III. RESULTAT REPORTE		-52 920,20	-49 445,85
Bénéfice reporté	(+)	0,00	0,00
Perte reportée	(-)	0,00	0,00
IV. SUBSIDES EN CAPITAL		0,00	0,00
V. INTERETS DE TIERS		XXXXXXXX	XXXXXXXXXX
PROVISIONS ET IMPOTS DIFFERES		0,00	0,00
VI.A. PROVISIONS POUR RISQUES ET CHARGES			
A. Provisions pour propagande électorale		0,00	0,00
B. Provisions pour pensions et obligations similaires		0,00	0,00
C. Provisions pour grosses réparations et gros entretiens		0,00	0,00
D. Provisions pour autres risques et charges		0,00	0,00
VI.B. IMPOTS DIFFERES		0,00	0,00
DETTES		184 542,50	182 095,79
VII. DETTES A PLUS D'UN AN			
A. Dettes financières			
1. Etablissements de crédit		0,00	0,00
2. Dettes de location-financement et assimilées		0,00	0,00
3. Autres emprunts		0,00	0,00
B. Dettes sur activités courantes		0,00	0,00
C. Autres dettes		177 650,12	177 650,12
[D. Acomptes reçus sur commandes]		0,00	0,00
VIII. DETTES A UN AN AU PLUS			
A. Dettes à plus d'un an échéant dans l'année		0,00	0,00
B. Dettes financières			
1. Etablissements de crédit		0,00	0,00
2. Autres emprunts		0,00	0,00
C. Dettes sur activités courantes		6 615,54	5 268,51
D. Dettes fiscales, salariales et sociales			
1. Impôts		0,00	0,00
2. Rémunérations et charges sociales		-195,14	-195,14
E. Autres dettes		471,98	-627,70
IX. COMPTES DE REGULARISATION			0,00
TOTAL DU PASSIF		150 603,24	151 630,88

2. COMPTE DE RESULTATS

	Exercice	Exercice précédent
I. PRODUITS SUR ACTIVITES COURANTES	83 775,37	23 760,37
A. Contributions publiques belges	0,00	0,00
B. Autres contributions		
0. Entités liées consolidées	0,00	0,00
1. Entités liées non consolidées	76 000,00	16 000,00
2. Mandataires	15,00	0,00
3. Autres		
C. Cotisations des membres	0,00	0,00
D. Revenus du patrimoine immobilier	0,00	0,00
E. Recettes de manifestations, de publications et de publicité	0,00	0,00
F. Dons, donations ou legs de personnes physiques	0,00	0,00
G. Produits divers	7 760,37	7 760,37
II. CHARGES SUR ACTIVITES COURANTES	86 977,62	79 490,65
A 1. Approvisionnements et commandes en cours		
1. Achats	0,00	0,00
2. Variation de stock et de travaux en cours	0,00	0,00
A 2. Dotations		
0. Entités liées consolidées		0,00
1. Entités liées non consolidées	0,00	12,58
2. Mandataires	0,00	0,00
3. Autres	0,00	0,00
B. Services et biens divers		
1. Charges relatives aux bâtiments	21 331,14	8 851,24
2. Charges de fonctionnement administratif	42 675,80	51 261,85
3. Charges de publications	0,00	0,00
4. Charges de publicité, de propagande, d'assemblées, y compris les charges électorales	0,00	0,00
5. Charges diverses	0,00	0,00
C. Charges de personnel	250,42	6 834,59
D. Amortissements et réductions de valeur sur frais d'établissement, sur immobilisations incorporelles et corporelles	17 386,64	17 386,64
E. Réductions de valeurs sur stocks et sur créances sur activités courantes	0,00	0,00
F. Provisions pour risques et charges (Dotation +, utilisation -, reprises -)	0,00	-10 000,00
G. Autres charges sur activités courantes	5 333,62	5 143,75
H. Charges portées à l'actif	0,00	0,00
I. Amortissements sur écarts de consolidations positifs	XXXXXX	XXXXXXXX
III. RESULTAT COURANT AVANT RESULTAT FINANCIER	-3 202,25	-55 730,28

2. COMPTE DE RESULTATS (suite)

	0,00	0,00
IV. PRODUITS FINANCIERS	0,00	0,00
A. Produits des immobilisations financières	0,00	0,00
B. Produits des actifs circulants	0,00	0,00
C. Autres produits financiers	0,00	0,00
V. CHARGES FINANCIERES	272,10	226,39
A. Charges des dettes	0,00	0,00
B. Réductions de valeurs sur actifs circulants autres que ceux visés sub II E	0,00	0,00
C. Autres charges financières	272,10	226,39
VI. RESULTAT COURANT APRES RESULTAT FINANCIER	-3 474,35	-55 956,67
VII. PRODUITS NON RECURRENTS	0,00	319,52
VIII. CHARGES NON RECURRENTES	0,00	2 542,61
IX. IMPOTS SUR LE RESULTAT (+) (-)	0,00	0,00
X. RESERVES IMMUNISEES (+) (-)		
A. Prélèvement sur les réserves immunisées (+)	0,00	0,00
B. Transfert aux réserves immunisées (-)	0,00	0,00
XI. RESULTAT DE L'EXERCICE	-3 474,35	-58 179,76
A. Part des tiers	XXXXXXXXXX	XXXXXXXXXX
B. Part du Groupe	XXXXXXXXXX	XXXXXXXXXX

(+)/(-)

Composante : SOLIDARITE DEF1

Comptes annuels au 31.12.2020

1.BILAN

ACTIF

	Exercice	Exercice précédent
ACTIFS IMMOBILISES	13 627,19	8 693,95
I. FRAIS D'ETABLISSEMENT	0,00	0,00
II. IMMOBILISATIONS INCORPORELLES	0,00	0,00
III. IMMOBILISATIONS CORPORELLES	13 627,19	8 693,95
A. Terrains et constructions	0,00	0,00
B. Installation, machines, outillage	0,00	0,00
C. Mobilier et matériel roulant	13 627,19	8 693,95
D. Location-financement et droits similaires	0,00	0,00
E. Autres immobilisations corporelles	0,00	0,00
F. Immobilisations en cours et acomptes versés	0,00	0,00
IV. IMMOBILISATIONS FINANCIERES	0,00	0,00
ACTIFS CIRCULANTS	1 000 357,82	738 008,94
V. CREANCES A PLUS D'UN AN		
A. Créances sur activités courantes	0,00	0,00
B. Autres créances	0,00	0,00
VI. STOCKS ET COMMANDES EN COURS D'EXECUTION	0,00	0,00
VII. CREANCES A UN AN AU PLUS		
A. Créances sur activités courantes	5 764,60	
B. Autres créances	504 698,76	479 179,03
VIII. PLACEMENTS DE TRESORERIE	0,00	0,00
IX. VALEURS DISPONIBLES	481 400,53	243 952,48
X. COMPTES DE REGULARISATION	8 493,93	14 877,43
TOTAL DE L'ACTIF	1 013 985,01	746 702,89

PASSIF		Exercice	Exercice précédent
CAPITAUX PROPRES		331 272,94	-159 792,90
I. FONDS SOCIAL - CAPITAL / APPORT / PRIMES D'EMISSION - RESERVES - FONDS AFFECTES COMPTES 10 + 11 + 13		0,00	0,00
II. PLUS-VALUES DE REEVALUATION		0,00	0,00
III. RESULTAT REPORTE			
Bénéfice reporté	(+)	331 272,94	
Perte reportée	(-)		-159 792,90
IV. SUBSIDES EN CAPITAL		0,00	0,00
V. INTERETS DE TIERS		XXXXXXXX	XXXXXXXXXX
PROVISIONS ET IMPOTS DIFFERES		0,00	0,00
VI.A. PROVISIONS POUR RISQUES ET CHARGES			
A. Provisions pour propagande électorale		0,00	0,00
B. Provisions pour pensions et obligations similaires		0,00	0,00
C. Provisions pour grosses réparations et gros entretiens		0,00	0,00
D. Provisions pour autres risques et charges		0,00	0,00
VI.B. IMPOTS DIFFERES		0,00	0,00
DETTES		682 712,07	906 495,79
VII. DETTES A PLUS D'UN AN			
A. Dettes financières			
1. Etablissements de crédit		151 664,49	213 761,61
2. Dettes de location-financement et assimilées		0,00	0,00
3. Autres emprunts		0,00	0,00
B. Dettes sur activités courantes		0,00	0,00
C. Autres dettes		0,00	0,00
[D. Acomptes reçus sur commandes]		0,00	0,00
VIII. DETTES A UN AN AU PLUS			
A. Dettes à plus d'un an échéant dans l'année		53 773,85	177 968,09
B. Dettes financières			
1. Etablissements de crédit		0,00	0,00
2. Autres emprunts		0,00	0,00
C. Dettes sur activités courantes		7 597,38	63 217,54
D. Dettes fiscales, salariales et sociales			
1. Impôts		0,00	-1 806,95
2. Rémunérations et charges sociales		36 848,54	18 109,42
E. Autres dettes		394 836,41	396 833,17
IX. COMPTES DE REGULARISATION		37 991,40	38 412,91
TOTAL DU PASSIF		1 013 985,01	746 702,89

2. COMPTE DE RESULTATS

	Exercice	Exercice précédent
I. PRODUITS SUR ACTIVITES COURANTES	1 238 753,92	1 049 839,40
A. Contributions publiques belges	662 575,08	853 122,13
B. Autres contributions		
0. Entités liées consolidées	0,00	0,00
1. Entités liées non consolidées	0,00	0,00
2. Mandataires	575 443,49	188 111,50
3. Autres	0,00	0,00
C. Cotisations des membres	0,00	0,00
D. Revenus du patrimoine immobilier	0,00	0,00
E. Recettes de manifestations, de publications et de publicité	0,00	0,00
F. Dons, donations ou legs de personnes physiques	0,00	0,00
G. Produits divers	735,35	8 605,77
II. CHARGES SUR ACTIVITES COURANTES	746 462,17	1 568 757,39
A 1. Approvisionnements et commandes en cours		
1. Achats	0,00	0,00
2. Variation de stock et de travaux en cours	0,00	0,00
A 2. Dotations		
0. Entités liées consolidées	109 510,00	16 000,00
1. Entités liées non consolidées		
2. Mandataires	21 455,11	27 215,10
3. Autres	0,00	0,00
B. Services et biens divers		
1. Charges relatives aux bâtiments	0,00	0,00
2. Charges de fonctionnement administratif	153 621,65	97 220,59
3. Charges de publications	0,00	0,00
4. Charges de publicité, de propagande, d'assemblées, y compris les charges électorales	78 072,04	1 078 392,55
5. Charges diverses	0,00	0,00
C. Charges de personnel	370 754,66	337 960,69
D. Amortissements et réductions de valeur sur frais d'établissement, sur immobilisations incorporelles et corporelles	10 212,54	11 968,46
E. Réductions de valeurs sur stocks et sur créances sur activités courantes	0,00	0,00
F. Provisions pour risques et charges (Dotation +, utilisation -, reprises -)	0,00	0,00
G. Autres charges sur activités courantes	2 836,17	0,00
H. Charges portées à l'actif	0,00	0,00
I. Amortissements sur écarts de consolidations positifs	(-) XXXXXXXX	XXXXXXXXXX
III. RESULTAT COURANT AVANT RESULTAT FINANCIER	492 291,75	-518 917,99

2. COMPTE DE RESULTATS (suite)

	0,00	0,00
IV. PRODUITS FINANCIERS	0,00	8,46
A. Produits des immobilisations financières	0,00	0,00
B. Produits des actifs circulants	0,00	8,46
C. Autres produits financiers	0,00	0,00
V. CHARGES FINANCIERES	1 225,91	9 916,88
A. Charges des dettes		7 712,30
B. Réductions de valeurs sur actifs circulants autres que ceux visés sub II E	0,00	0,00
C. Autres charges financières	1 225,91	2 204,58
VI. RESULTAT COURANT APRES RESULTAT FINANCIER	491 065,84	-528 826,41
VII. PRODUITS NON RECURRENENTS	0,00	45 078,36
VIII. CHARGES NON RECURRENENTES	0,00	312,15
IX. IMPOTS SUR LE RESULTAT (+) (-)	0,00	0,00
X. RESERVES IMMUNISEES (+) (-)		
A. Prélèvement sur les réserves immunisées (+)	0,00	0,00
B. Transfert aux réserves immunisées (-)	0,00	0,00
XI. RESULTAT DE L'EXERCICE	491 065,84	-484 060,20
A. Part des tiers	XXXXXXXXXX	XXXXXXXXXX
B. Part du Groupe	XXXXXXXXXX	XXXXXXXXXX

(+)/(-)

	A	B	C	D	E	F	G	H
1	PARTI POLITIQUE DEFI							
2								
3								
4	Comptes annuels au 31.12.2020							
5								
6	1.BILAN							
7								
8	ACTIF							
9								
10								
11								
12								
13	ACTIFS IMMOBILISES							
14								
15	I. FRAIS D'ETABLISSEMENT (ANNEXE I)							
16								
17	II. IMMOBILISATIONS INCORPORELLES (ANNEXE II)							
18								
19	III. IMMOBILISATIONS CORPORELLES (ANNEXE III)							
20	A. Terrains et constructions							
21	B. Installation, machines, outillage							
22	C. Mobilier et matériel roulant							
23	D. Location-financement et droits similaires							
24	E. Autres immobilisations corporelles							
25	F. Immobilisations en cours et acomptes versés							
26								
27	IV. IMMOBILISATIONS FINANCIERES (ANNEXE IV)							
28								
29								
30	ACTIFS CIRCULANTS							
31								
32	V. CREANCES A PLUS D'UN AN							
33	A. Créances sur activités courantes							
34	B. Autres créances							
35								
36	VI. STOCKS ET COMMANDES EN COURS D'EXECUTION							
37								
38	VII. CREANCES A UN AN AU PLUS							
39	A. Créances sur activités courantes							
40	B. Autres créances							
41								
42	VIII. PLACEMENTS DE TRESORERIE							
43								
44	IX. VALEURS DISPONIBLES							
45								
46	X. COMPTES DE REGULARISATION							
47								
48								
49	TOTAL DE L'ACTIF							
50								
51								
52								

	Exercice	Exercice précédent
	125 752,16	131 261,67
	0,00	0,00
	0,00	0,00
	125 752,16	131 261,67
	104 355,65	121 549,17
	0,00	8 630,78
	21 396,51	1 081,72
	0,00	
	0,00	
	0,00	0,00
	0,00	0,00
	1 020 965,20	787 137,44
	0,00	0,00
	0,00	0,00
	49 578,70	0,00
	0,00	0,00
	6 014,60	250,00
	416 770,25	460 726,09
	0,00	0,00
	534 243,72	303 439,35
	14 357,93	22 722,00
	1 146 717,36	918 399,11

	A	B	C	D	E	F	G	H
53								
54								
55								
56								
57								
58								
59								
60								
61								
62								
63								
64								
65								
66								
67								
68								
69								
70								
71								
72								
73								
74								
75								
76								
77								
78								
79								
80								
81								
82								
83								
84								
85								
86								
87								
88								
89								
90								
91								
92								
93								
94								
95								
96								
97								
98								
99								
100								
101								
102								
103								
104								
105								
106								
107								
108								
109								
110								
111								
112								

	A	B	C	D	E	F	G	H	
113									
114									
115									
116	2. COMPTE DE RESULTATS								
117									
118									
119									
120									
121									
122									
123	I. PRODUITS SUR ACTIVITES COURANTES								
124							1 291 643,46	1 110 562,75	
125	A. Contributions publiques belges (Annexe VI)						662 575,08	602 456,52	
126	B. Autres contributions								
127	0. Entités liées consolidées						1 490,00	0,00	
128	1. Entités liées non consolidées						0,00	0,00	
129	2. Mandataires						592 868,38	451 869,13	
130	3. Autres (annexe VII)						0,00	0,00	
131									
132	C. Cotisations des membres (Annexe VIII)						20 570,00	24 471,72	
133	D. Revenus du patrimoine immobilier						0,00	0,00	
134	E. Recettes de manifestations, de publications et de publicité						0,00	0,00	
135	F. Dons, donations ou legs de personnes physiques						5 331,10	5 351,04	
136	G. Produits divers (annexe IX)						8 808,90	26 414,34	
137									
138	II. CHARGES SUR ACTIVITES COURANTES						816 500,93	1 764 548,75	
139									
140	A 1. Approvisionnements et commandes en cours								
141	1. Achats						0,00	0,00	
142	2. Variation de stock et de travaux en cours						0,00	0,00	
143	A 2. Dotations								
144	0. Entités liées consolidées							0,00	
145	1. Entités liées non consolidées						0,00	0,00	
146	2. Mandataires						21 455,11	28 788,51	
147	3. Autres (annexe X)						0,00	0,00	
148	B. Services et biens divers								
149	1. Charges relatives aux bâtiments						21 331,14	8 851,24	
150	2. Charges de fonctionnement administratif						272 583,90	228 936,13	
151	3. Charges de publications						0,00	0,00	
152	4. Charges de publicité, de propagande, d'assemblées, y compris les charges électorales (annexe XI)						92 603,19	1 128 202,27	
153	5. Charges diverses						0,00	0,00	
154						97,58	0,00		
155	C. Charges de personnel (annexe XII)						371 005,08	344 795,28	
156	D. Amortissements et réductions de valeur sur frais d'établissement, sur immobilisations incorporelles et corporelles						29 255,14	29 831,57	
157									
158	E. Réductions de valeurs sur stocks et sur créances sur activités courantes						0,00	0,00	
159	F. Provisions pour risques et charges (Dotation +, utilisation -, reprises -)						0,00	-10 000,00	
160	G. Autres charges sur activités courantes						8 169,79	5 143,75	
161	H. Charges portées à l'actif (annexes I, II et XI) (-)								
162						(-)	0,00	0,00	
163	I. Amortissements sur écarts de consolidations positifs								0,00
164	III. RESULTAT COURANT AVANT RESULTAT FINANCIER						475 142,53	-653 986,00	
165									

	A	B	C	D	E	F	G	H
166								
167								
168	2. COMPTE DE RESULTATS (suite)							
169								
170							Exercice	Exercice précédent
171								
172								
173								
174	IV. PRODUITS FINANCIERS						1 167,68	8,46
175								
176	A. Produits des immobilisations financières						0,00	0,00
177	B. Produits des actifs circulants						3,54	8,46
178	C. Autres produits financiers						1 164,14	0,00
179								
180	V. CHARGES FINANCIERES						1 745,19	10 563,49
181								
182	A. Charges des dettes						0,00	0,00
183	B. Réductions de valeurs sur actifs circulants autres que ceux visés sub II E						0,00	0,00
184	C. Autres charges financières						1 745,19	10 563,49
185								
186	VI. RESULTAT COURANT APRES RESULTAT FINANCIER						474 565,02	-664 541,03
187								
188	VII. PRODUITS NON RECURRENTS (annexe XIII)						0,00	45 349,88
189								
190	VIII. CHARGES NON RECURRENTEES (annexe XIV)						87,40	2 854,76
191								
192	IX. IMPOTS SUR LE RESULTAT (+) (-)						0,00	0,00
193								
194	X. RESERVES IMMUNISEES (+) (-)							
195	A. Prélèvement sur les réserves immunisées (+)						0,00	0,00
196	B. Transfert aux réserves immunisées (-)						0,00	0,00
197								
198	XI. RESULTAT CONSOLIDE DE L'EXERCICE						474 477,62	-622 045,91
199	A. Part des tiers						0,00	0,00
200	B. Part du Groupe						474 477,62	-622 045,91
201								
202								
203								
204								
205	EVOLUTION DES CAPITAUX PROPRES ET DU FONDS SOCIAL CONSOLIDES (FONDS SOCIAL - CAPITAL / APPORT / PRIMES D'EMISSION							
206	- RESERVES - FONDS AFFECTES)							
207								
208								
209		Au terme de l'exercice antérieur	Entités sorties du périmètre de consolidation	Nouvelles entités entrées dans le périmètre de consolidation	Affectations Affectations	Prélèvements Prélèvements	Au terme de l'exercice	
210								
211								
212	A. Fonds social - capital / apport /	18 980,94	0,00	0,00	0,00	0,00	18 980,94	
213	primes d'émission - réserves							
214	- fonds affectés (comptes 10+11+13)							
215	B. Plus-values de réévaluation	0,00	0,00	0,00	0,00	0,00	0,00	
216	C. Résultat reporté (+)/(-)	-105 730,66	0,00	0,00	474 477,62	-18,46	368 728,50	
217	D. Subsidés en capitaux	0,00	0,00	0,00	3 168,83	0,00	3 168,83	
218	E. Intérêts de tiers	0,00	0,00	0,00	0,00	0,00	0,00	
219								
220	Capitaux propres (consolidés)	-86 749,72	0,00	0,00	477 646,45	-18,46	390 878,27	
221								
222								
223								

	A	B	C	D	E	F	G	H
224								
225								
226								
227		3. ANNEXE						
228								
229								
230								
231								
232		I. Etat des frais d'établissement						
233								
234								
235		a) Valeur comptable nette au terme						
236		de l'exercice précédent				0,00	0,00	0,00
237								
238		b) mutations de l'exercice						
239		- frais de l'exercice				0,00	0,00	0,00
240		- amortissements (-)				0,00	0,00	0,00
241		- autres (+) (-)				0,00	0,00	0,00
242		- Entrée/sortie du périmètre de consolidation (+) (-)				0,00	0,00	0,00
243								
244								
245		Valeur comptable nette au terme de				0,00	0,00	0,00
246		de l'exercice (a-b)						
247								
248								
249								
250								
251								
252		II. Etat des immobilisations incorporelles						
253								
254		a) Valeur d'acquisition						
255		Au terme de l'exercice précédent				0,00	0,00	0,00
256		Mutations de l'exercice						
257		- Acquisitions , y compris la						
258		production immobilisée et						
259		autres activations				0,00	0,00	0,00
260		- Cessions et désaffectations (-)				0,00	0,00	0,00
261		- Transferts d'une rubrique à l'autre (+) (-)				0,00	0,00	0,00
262		- Entrée/sortie du périmètre de consolidation (+) (-)				0,00	0,00	0,00
263								
264								
265		Au terme de l'exercice				0,00	0,00	0,00
266								
267								
268		c) Amort. et réductions de valeur						
269		Au terme de l'exercice précédent				0,00	0,00	0,00
270		Mutations de l'exercice						
271		- Actés				0,00	0,00	0,00
272		- Repris car excédentaires (-)				0,00	0,00	0,00
273		- Acquis de tiers				0,00	0,00	0,00
274		- Annulés à la suite de cessions et				0,00	0,00	0,00
275		désaffectations (-)						
276		- Transferts d'une rubrique à l'autre (+) (-)				0,00	0,00	0,00
277		- Entrée/sortie du périmètre de consolidation (+) (-)				0,00	0,00	0,00
278								
279								
280		Au terme de l'exercice				0,00	0,00	0,00
281								
282								
283								
284								
285		d) Valeur comptable nette au terme de				0,00	0,00	0,00
286		de l'exercice (a-c)						
287								

	A	B	C	D	E	F	G	H
288								
289								
290								
291	III. Etat des immobilisations corporelles							
292	(1ère partie)							
293								
294	a) Valeur d'acquisition							
295	Au terme de l'exercice précédent					642 258,83	110 231,19	206 832,16
296	Mutations de l'exercice							
297	- Acquisitions , y compris la production immobilisée					0,00	0,00	23 745,63
298	- Cessions et désaffectations (-)					0,00	0,00	0,00
299	- Transferts d'une rubrique à l'autre (+) (-)					0,00	-110 231,19	110 231,19
300	- Entrée/sortie du périmètre de consolidation (+) (-)					0,00	0,00	0,00
301								
302								
303								
304	Au terme de l'exercice					642 258,83	0,00	340 808,98
305								
306								
307								
308	b) Plus-values							
309	Au terme de l'exercice précédent					0,00	0,00	0,00
310	Mutations de l'exercice							
311	- Actées					0,00	0,00	0,00
312	- Acquis de tiers					0,00	0,00	0,00
313	- Annulées (-)					0,00	0,00	0,00
314	- Transferts d'une rubrique à l'autre (+) (-)					0,00	0,00	0,00
315	- Entrée/sortie du périmètre de consolidation (+) (-)					0,00	0,00	0,00
316								
317								
318	Au terme de l'exercice					0,00	0,00	0,00
319								
320								
321								
322	c) Amort. et réductions de valeur							
323	Au terme de l'exercice précédent					520 709,66	101 600,41	205 750,44
324	Mutations de l'exercice							
325	- Actés					17 193,52	0,00	12 061,62
326	- Repris car excédentaires (-)					0,00	0,00	0,00
327	- Acquis de tiers					0,00	0,00	0,00
328	- Annulés à la suite de cessions et désaffectations (-)					0,00	0,00	0,00
329	- Transferts d'une rubrique à l'autre (+) (-)					0,00	-101 600,41	101 600,41
330	- Entrée/sortie du périmètre de consolidation (+) (-)					0,00	0,00	0,00
331								
332								
333								
334	Au terme de l'exercice					537 903,18	0,00	319 412,47
335								
336								
337								
338								
339								
340	d) Valeur comptable nette au terme de					104 355,65	0,00	21 396,51
341	de l'exercice (a+b-c)							
342								

	A	B	C	D	E	F	G	H	
343									
344									
345									
346									
347	III. Etat des immobilisations corporelles						Location- financement et droits similaires	Autres immobilisations corporelles	Immobilisations en cours et acomptes versés
348	(2 ème partie)								
349									
350	a) Valeur d'acquisition								
351	Au terme de l'exercice précédent						0,00	0,00	0,00
352	Mutation de l'exercice								
353	- Acquisitions , y compris la						0,00	0,00	0,00
354	production immobilisée								
355	- Cessions et désaffectations (-)						0,00	0,00	0,00
356	- Transferts d'une rubrique à l'autre (+) (-)						0,00	0,00	0,00
357	- Entrée/sortie du périmètre de consolidation (+) (-)						0,00	0,00	0,00
358									
359									
360	Au terme de l'exercice						0,00	0,00	0,00
361									
362									
363									
364									
365	b) Plus-values								
366	Au terme de l'exercice précédent						0,00	0,00	0,00
367	Mutations de l'exercice								
368	- Actées						0,00	0,00	0,00
369	- Acquises de tiers						0,00	0,00	0,00
370	- Annulées (-)						0,00	0,00	0,00
371	- Transférées d'une rubrique à						0,00	0,00	0,00
372	- Transferts d'une rubrique à l'autre (+) (-)						0,00	0,00	0,00
373	- Entrée/sortie du périmètre de consolidation (+) (-)						0,00	0,00	0,00
374									
375									
376	Au terme de l'exercice						0,00	0,00	0,00
377									
378									
379									
380	c) Amort. et réductions de valeur								
381	Au terme de l'exercice précédent						0,00	0,00	0,00
382	Mutations de l'exercice								
383	- Actés						0,00	0,00	0,00
384	- Repris car excédentaires (-)						0,00	0,00	0,00
385	- Acquis de tiers						0,00	0,00	0,00
386	- Annulés à la suite de cessions et						0,00	0,00	0,00
387	désaffectations (-)								
388	- Transferts d'une rubrique à l'autre (+) (-)						0,00	0,00	0,00
389	- Entrée/sortie du périmètre de consolidation (+) (-)						0,00	0,00	0,00
390									
391									
392	Au terme de l'exercice						0,00	0,00	0,00
393									
394									
395									
396	d) Valeur comptable nette au terme de						0,00	0,00	0,00
397	de l'exercice (a+b-c)								
398	dont - terrains et constructions						104 355,65		
399	- installations, machines et outillages						0,00		
400	- mobilier et matériel						21 396,51		
401									
402									
403									
404									
405									
406									

	A	B	C	D	E	F	G	H
407								
408						Immobilisations		
409						financières		
410	IV. Etat des immobilisations financières							
411	1. Participations, actions et parts							
412								
413	a) Valeur d'acquisition							
414						0,00		
415	Au terme de l'exercice précédent							
416	Mutations de l'exercice							
417						0,00		
418						0,00		
419						0,00		
420						0,00		
421								
422						0,00		
423	Au terme de l'exercice							
424								
425								
426	b) Plus-values							
427						0,00		
428	Au terme de l'exercice précédent							
429	Mutations de l'exercice							
430						0,00		
431						0,00		
432						0,00		
433						0,00		
434						0,00		
435								
436						0,00		
437	Au terme de l'exercice							
438								
439								
440	c) Réductions de valeur							
441						0,00		
442	Au terme de l'exercice précédent							
443	Mutations de l'exercice							
444						0,00		
445						0,00		
446						0,00		
447						0,00		
448						0,00		
449						0,00		
450								
451								
452						0,00		
453	Au terme de l'exercice							
454								
455								
456	d) Montants non appelés							
457						0,00		
458	Au terme de l'exercice précédent							
459	Mutations de l'exercice							
460						0,00		
461	Au terme de l'exercice							
462								
463								
464								
465						0,00		
466	Valeur comptable nette au terme de de l'exercice (a+b-c-d)							

	A	B	C	D	E	F	G	H
467								
468								
469								
470								
471								
472								
473								
474								
475								
476								
477								
478								
479								
480								
481								
482								
483								
484								
485								
486								
487								
488								
489								
490								
491								
492								
493								
494								
495								
496								
497								
498								
499								
500								
501								
502								
503								
504								
505								
506								
507								
508								
509								
510								
511								
512								
513								
514								
515								
516								
517								
518								
519								
520								
521								
522								

2.Créances (immobilisations financières)			
	Valeur comptable nette au terme de l'exercice précédent		0,00
	Mutations de l'exercice		
	- Additions		0,00
	- Remboursements (-)		0,00
	- Réductions de valeur actées (-)		0,00
	- Réductions de valeur reprises (+)		0,00
	- Différences de change (+) (-)		0,00
	- Autres (+) (-)		0,00
	- Entrée/sortie du périmètre de consolidation (+) (-)		0,00
	Valeur comptable nette au terme de l'exercice		0,00
	Réductions de valeur cumulées sur créances au terme de l'exercice		0,00

V. Evolution des provisions pour risques et charges (Rubrique V.A du passif)				
		Provisions pour propagande électorale	Pensions et obligations similaires	Grosses réparations et gros entretien
	Au terme de l'exercice précédent	0,00	0,00	49 578,70
	Mutations de l'exercice:			
	- Dotations (+)	0,00	0,00	0,00
	- Utilisations (-)	0,00	0,00	0,00
	- Entrée/sortie du périmètre de consolidation (+) (-)	0,00	0,00	0,00
	Au terme de l'exercice	0,00	-	49 578,70

		Autres provisions	Total
	Au terme de l'exercice précédent	0,00	49 578,70
	Mutations de l'exercice:		
	- Dotations (+)	0,00	0,00
	- Utilisations (-)	0,00	0,00
	- Entrée/sortie du périmètre de consolidation (+) (-)	(+) (-)	0,00
	Au terme de l'exercice	0,00	49 578,70

	A	B	C	D	E	F	G	H
523	VI. Contributions publiques belges : détails (rubrique I A du compte de résultats)							
524								
525								
526		1ère PARTIE				Secrétariat national	Services d'études	Organismes scientifiques
527								
528								
529								
530		A. Contributions						
531		Chambre des Représentants				-	-	0,00
532		Sénat				-	-	0,00
533		Assemblée Communautaire (Communauté française,				-	-	0,00
534		Communauté germanophone)						
535		Conseils Régionaux				-	-	0,00
536		(Région Wallonne, Région de Bruxelles-capitale)						
537		sous-total				-	-	0,00
538		B. Subsidés						
539		Fédéraux				-	0,00	0,00
540		Communautaires				-	0,00	0,00
541		Régionaux				-	0,00	0,00
542		Provinciaux				-	0,00	0,00
543		Communaux				-	-	0,00
544		sous-total				0,00	0,00	0,00
545		C. Autres subsides				-	-	0,00
546								
547		TOTAL				0,00	0,00	0,00
548								
549								
550								
551								
552		2° PARTIE				Instituts de formation politique	Producteurs d'émissions politiques concédées	Institution article 22 (1)
553								
554								
555								
556								
557		A. Contributions						
558		Chambre des Représentants				-	-	662 575,08
559		Sénat				-	-	0,00
560		Assemblée Communautaire (Communauté Française,				-	-	0,00
561		Communauté Germanophone)						
562		Conseils Régionaux				-	-	0,00
563		(Région Wallonne, Région de Bruxelles-capitale)						
564								
565		sous-total				-	0,00	662 575,08
566		B. Subsidés						
567		Fédéraux				-	-	0,00
568		Communautaires				-	-	0,00
569		Régionaux				-	-	0,00
570		Provinciaux				-	-	0,00
571		Communaux				-	-	0,00
572		sous-total				-	-	0,00
573		C. Autres subsides				-	-	0,00
574								
575		TOTAL				-	0,00	662 575,08
576								
577	(1) Précisez si l'institution article 22 comprend le secrétariat national et/ou le service d'études. Oui/Non (Barrez la mention inutile)							

	A	B	C	D	E	F	G	H
578								
579								
580								
581								
582								
583								
584								
585								
586								
587								
588								
589								
590								
591								
592								
593								
594								
595								
596								
597								
598								
599								
600								
601								
602								
603								
604								
605								
606								
607								
608								
609								
610								
611								
612								
613								
614								
615								
616								
617								
618								
619								
620								
621								
622								
623								
624								
625								
626								
627								
628								
629								
630								
631								
632								
633								
634								
635								
636								
637								
638								

	F	G	H
3° PARTIE			
Arrondissements (circonscriptions électorales)		Groupes politiques	TOTAL
A. Contributions			
Chambre des Représentants	-	0,00	662 575,08
Sénat	-	0,00	0,00
Assemblée Communautaire (Communauté Française, Communauté Germanophone)	-	0,00	0,00
Conseils Régionaux (Région Wallonne, Région de Bruxelles-capitale)	-	0,00	0,00
sous-total	-	0,00	662 575,08
B. Subsidés			
Fédéraux	-	-	0,00
Communautaires	-	-	0,00
Régionaux	-	-	0,00
Provinciaux	-	0,00	0,00
Communaux	-	-	0,00
sous-total	-	0,00	0,00
C. Autres subsides	-	-	0,00
TOTAL	-	0,00	662 575,08

	Exercice	Exercice précédent
Ventilation de cette rubrique si celle-ci représente un montant important	-	-
Total	-	-

	Exercice	Exercice précédent
1. Cartes de membre du parti		
Cotisations (a)	20 570,00	24 471,72
Cotisations rétrocedées aux entités non consolidées (b)	0,00	0,00
Solde net des cotisations des entités consolidées(a) - (b)	20 570,00	24 471,72
2. Autres cotisations	-	-
Total net des cotisations (1+2)	20 570,00	24 471,72

	A	B	C	D	E	F	G	H
639	<u>IX. Produits divers (rubrique I G du compte de résultats)</u>							
640						Exercice	Exercice précédent	
641	Ventilation de la rubrique							
642	si celle-ci représente un montant important							
643								
644	Récupération de frais					8 808,90	26 414,34	
645							0,00	
646							0,00	
647								
648								
649								
650	Total					8 808,90	26 414,34	
651								
652								
653	<u>X. Dotations autres (rubrique II.A.2.3 du compte de résultats)</u>							
654						Exercice	Exercice précédent	
655	Ventilation de la rubrique							
656	si celle-ci représente un montant important							
657								
658						0,00	0,00	
659						0,00	0,00	
660								
661	Total					0,00	0,00	
662								
663								
664	<u>XI. Ventilation fournie par le parti en ce qui concerne les charges de publicité, de propagande, d'assemblées et de charges électorales.</u>							
665								
666								
667								
668								
669	<u>XI.A.Détail de la rubrique II B4 du compte de résultat</u>							
670						Exercice	Exercice précédent	
671								
672								
673								
674								
675	1.Charges de publicité, de propagande						168 848,03	
676	2 Assemblées					0,00	0,00	
677	3.Charges électorales - Conformément à la loi du 4 juillet 1989					0,00	959 354,24	
678	(détail sous l'annexe XI B)							
679								
680	Total de la rubrique					0,00	1 128 202,27	
681								

	A	B	C	D	E	F	G	H
682								
683	XI. B. Détail des charges électorales par destination (détail de l'annexe XI.A.3)							
684								
685								
686								
687								
688								
689	1	Charges électorales du parti et des entités consolidées						959 354,24
690	2	Soutiens électoraux versés aux entités non consolidées				0,00		0,00
691	3	Soutiens électoraux versés aux mandataires				0,00		0,00
692								
693								
694								
695								
696								
697								
698								
699								
700								
701								
702								
703								
704								
705								
706								
707								
708								
709								
710								
711								
712								
713								
714								
715	A.	Charges de personnel (Rub. II. C du compte de résultat)						
716	1.	Rémunérations et avantages sociaux directs				287 542,66		256 669,10
717	2.	Cotisations patronales d'assurances sociales				57 904,43		60 540,49
718	3.	Primes patronales d'assurances extra-légales				25 557,99		27 585,68
719	4.	Autres frais de personnel				0,00		0,00
720	5.	Pensions				-		-
721								
722		Total						
723								
724								
725								
726	B.	Coût du personnel détaché en permanence auprès des entités consolidées						
727		(compris dans la rubrique II B 2 du compte de résultats)				0,00		0,00
728								
729								
730	C.	Coût du personnel refacturé aux entités liées non consolidées						
731		(compris dans la rubrique I.G du compte de résultats)				0,00		0,00
732								
733								
734								
735	D.	Coût du personnel supporté (= A + B - C)						
736								
737								
738								

	A	B	C	D	E	F	G	H	
739									
740	XIII Produits non récurrents (rubrique VII du compte de résultats)								
741							Exercice	Exercice précédent	
742									
743									
744									
745							-	-	
746							-	-	
747							0,00	0,00	
748							0,00	0,00	
749							0,00	45 359,88	
750									
751									
752							0,00	45 359,88	
753									
754									
755									
756									
757									
758									
759									
760									
761	XIV. Charges non récurrentes (rubrique VIII du compte de résultats)								
762							Exercice	Exercice précédent	
763									
764									
765							0,00		
766							0,00		
767									
768									
769							87,40	2 854,76	
770									
771									
772							87,40	2 854,76	
773									
774									
775									
776									
777									
778									

Le poste XIII.E "Autres produits non-récurrents" sera ventilé si la rubrique représente un montant important :

Le poste XIV.E sera ventilé si la rubrique représente un montant important :

	A	B	C	D	E	F	G	H
779								
780	XV.MARGE BRUTE D'AUTOFINANCEMENT DE L'EXERCICE						Exercice	Exercice précédent
781								
782								
783							474 477,62	-622 045,91
784							29 255,14	29 831,57
785							0,00	0,00
786							0,00	0,00
787							0,00	0,00
788							0,00	0,00
789							0,00	0,00
790								
791								
792							503 732,76	-592 214,34
793								
794								
795								
796	XVI.Règles d'évaluation							
797	Immobilisations corporelles: sont portés à l'actif les biens dont le prix d'achat est supérieur à 250 € hors TVA							
798	Les taux d'amortissements sont fixés comme suit :							
799	Terrains et constructions;linéaire 2,25 %							

	A	B	C	D	E	F	G	H	
800	Machines,mobilier:linéaire 20 %								
801	Matériel informatique:linéaire 33 %								
802	Créances à plus d'un an et à un an au plus								
803	Ces créances sont enregistrées à leur valeur nominale ,Elles font l'objet de réductions de valeur si leur remboursement								
804	à l'échéance est ' en tout ou en partie,compromis								
805	Comptes de régularisation d'actif:								
806	Ils comprennent: les charges exposées pendant l'exercice mais imputables , en tout ou en partie, à un exercice ultérieur								
807	les revenus ou fractionsde revenus qui sont à rattacher à l'exercice en cours,mais dont la perception n'aura lieu								
808	qu'à l'exercice suivant,								
809	Provisions pour risques et charges:								
810	Des provisions pour risques et charges peuvent être constituées pour couvrir des pertes et des charges probables								
811	nettement circonscrites quant à leur nature ,mais qui à la date de clôture de l'exercice sont ou probables,ou certaines mais indéterminées								
812	quant à leur montant.								
813	Dettes à plus d'un an et à un an au plus:								
814	Ces dettes sont comptabilisées à leur valeur nominale,								
815	Charges salariales:								
816	Le pécule de vacances à payer doit être provisionné chaque année,								
817	Comptes de régularisation de passif:								
818	Ils comprennent: les charges ou fractions de charges afférentes à l'exercice mais qui ne seront payées qu'au cours								
819	de l'exercice ultérieur et les revenus perçus au cours de l'exercice mais qui sont imputables ,en tout ou en partie								
820									
821									
822	XVII. Principes de consolidation (à compléter uniquement par l'ASBL consolidante)								
823									
824	Sont reprises ci-après les seules composantes qui ne sont pas c				Méthode	% repris en consolidation			
825	pas consolidées selon le principe de l'intégration globale.								
826	Forme juridique et nom de la composante								
827									
828									
829									
830									
831									
832	XVIII. Tableau de concordance entre les données consolidées et les données individuelles de chacune des								
833	composantes du périmètre de consolidation au niveau du résultat de l'exercice et de l'évolution des capitaux propres								
834	hors subsides en capital								
835		Capitaux propres au	Corrections et/ou		Affectations	Prélèvements	Autres	Capitaux propres au	
836		terme de l'exercice	modifications		Exercice	Exercice		terme de l'exercice	
837		précédent hors	périmètre					hors subsides en	
838		subsides en capital	consolidation					capital	
839									
840	PARTI POLITIQUE	103 489,63	0,00	0,00	0,00	13 113,87		90 375,76	
841		0,00	0,00	0,00	0,00	0,00	0,00	0,00	
842	SOLIDARITE DEF	-159 792,90	0,00	491 065,84	0,00	0,00	0,00	331 272,94	
843		0,00	0,00	0,00	0,00	0,00	0,00	0,00	
844	CEG	-30 464,91	0,00	0,00	0,00	3 474,35		-33 939,26	
845		0,00	0,00	0,00	0,00	0,00	0,00	0,00	
846		0,00	0,00	0,00	0,00	0,00	0,00	0,00	
847		0,00	0,00	0,00	0,00	0,00	0,00	0,00	
848		0,00	0,00	0,00	0,00	0,00	0,00	0,00	
849		0,00	0,00	0,00	0,00	0,00	0,00	0,00	
850		0,00	0,00	0,00	0,00	0,00	0,00	0,00	
851		0,00	0,00	0,00	0,00	0,00	0,00	0,00	
852		0,00	0,00	0,00	0,00	0,00	0,00	0,00	
853		0,00	0,00	0,00	0,00	0,00	0,00	0,00	
854		0,00	0,00	0,00	0,00	0,00	0,00	0,00	
855		0,00	0,00	0,00	0,00	0,00	0,00	0,00	
856		0,00	0,00	0,00	0,00	0,00	0,00	0,00	
857		0,00	0,00	0,00	0,00	0,00	0,00	0,00	
858		0,00	0,00	0,00	0,00	0,00	0,00	0,00	
859									
860									
861		-86 768,18	0,00	491 065,84	16 588,22		0,00	387 709,44	
862				474 477,62					
863	TOTAL								
864	Résultat consolidé de l'exercice	Fonds propres consolidés de l'exercice							
865		hors subsides en capital							
866									
867									
868									
869	Remarques							0,00	
870									
871	1. Communiquer la nature des corrections et/ou modification périmètre de consolidation								



Réviseurs d'Entreprises
Bedrijfsrevisoren



Rue Des Deux Eglises 44
B- 1000 Bruxelles

Rapport du réviseur d'entreprises sur les comptes consolidés du parti politique DÉFI et ses composantes clôturés au 31 décembre 2020 et destiné au Président de l'organe d'administration de DÉFI qui doit inclure le présent rapport dans le rapport financier de DÉFI adressé au Président de la Chambre des représentants conformément à l'article 24 de la loi du 4 juillet 1989 relative à la limitation et au contrôle des dépenses électorales engagées pour l'élection de la Chambre des représentants, ainsi qu'au financement et à la comptabilité ouverte des partis politiques

Conformément à l'article 23, § 2 de la loi du 4 juillet 1989 relative à la limitation et au contrôle des dépenses électorales engagées pour l'élection de la Chambre des représentants, ainsi qu'au financement et à la comptabilité ouverte des partis politiques (ci-après « la loi du 4 juillet 1989 »), nous vous faisons rapport dans le cadre de notre mission de réviseur d'entreprises sur l'exécution de la mission de révision qui nous a été confiée par l'organe d'administration de DÉFI.

Le rapport financier, dont le contenu a été défini par l'annexe de la loi du 4 juillet 1989, comprend :

1. Un document identifiant le parti et ses composantes telles que définies à l'article 1, 1°, alinéa 2. L'identification comprend au moins le nom, le siège, la forme juridique, l'objet social et la composition (nom, domicile, profession) des organes de gestion et de contrôle de chacune des composantes du parti.
2. Le bilan et le compte de résultats de chaque composante du parti politique selon la définition qui en est donnée par l'article 1er, 1°, alinéa 2, établis conformément au schéma fixé par la Commission de contrôle des dépenses électorales et de la comptabilité des partis politiques.
3. Les comptes consolidés du parti politique et de ses composantes comprenant un bilan consolidé, un compte de résultats consolidé, ainsi qu'une annexe explicative des rubriques du bilan consolidé et du compte de résultats consolidé selon le schéma arrêté par la Commission de contrôle des dépenses électorales et de la comptabilité des partis politiques.

Bruxelles

Waterloo

Réviseurs d'entreprises

CAROLINE BAERT ALAIN CHAERELS VINCENT GISTELINCK

Société coopérative

Siège social Avenue d'Argenteuil, 51 - 1410 Waterloo

Belfius 068-2512020-38

TVA BE 0471 089 804

RPM BRABANT WALLON

Le présent rapport fait partie intégrante du rapport financier.

La mission du réviseur d'entreprises relative aux comptes consolidés a été définie par l'annexe de la loi du 4 juillet 1989 et comprend :

1. Confirmer que les comptes consolidés sont établis conformément aux dispositions réglementaires. Ce rapport constitue une attestation au sens des normes de révision applicables telles qu'établies par l'Institut des Réviseurs d'Entreprises.
2. Exposer si l'organisation administrative et comptable du parti et de ses composantes est suffisante pour permettre d'établir des comptes consolidés.
3. Analyser les comptes consolidés en mettant en évidence les aspects qui sont susceptibles de favoriser la compréhension de la situation financière et des résultats ainsi que la comparabilité.

Bruxelles

Waterloo

Réviseurs d'entreprises

CAROLINE BAERT ALAIN CHAERELS VINCENT GISTELINCK

Société coopérative

Siège social Avenue d'Argenteuil, 51 - 1410 Waterloo

Belfius 068-2512020-38

TVA BE 0471 089 804

RPM BRABANT WALLON

Rapport sur les comptes consolidés

Opinion sans réserve

Nous avons procédé au contrôle légal des comptes consolidés du parti politique, établis par l'entité consolidante, comprenant le bilan consolidé au 31 décembre 2020 ainsi que le compte de résultats pour l'exercice clos à cette date et l'annexe, dont le total du bilan s'élève à € 1.146.717,36 et dont le compte de résultats se solde par un bénéfice de l'exercice de € 474.477,62 établis sur la base du référentiel comptable applicable en Belgique et de l'article 23 de la loi du 4 juillet 1989.

A notre avis, les comptes consolidés donnent une image fidèle du patrimoine et de la situation financière du parti politique au 31 décembre 2020, ainsi que de ses résultats consolidés pour l'exercice clos à cette date, conformément au référentiel comptable applicable en Belgique.

Fondement de l'opinion sans réserve

Nous avons effectué notre audit selon les Normes internationales d'audit (ISA) telles qu'applicables en Belgique. Les responsabilités qui nous incombent en vertu de ces normes sont plus amplement décrites dans la section « Responsabilités du réviseur d'entreprises relatives à l'audit des comptes consolidés » du présent rapport. Nous nous sommes conformés à toutes les exigences déontologiques qui s'appliquent à l'audit des comptes consolidés en Belgique, en ce compris celles concernant l'indépendance.

Nous avons obtenu de l'organe d'administration et des préposés du parti politique, les explications et informations requises pour notre audit.

Nous estimons que les éléments probants que nous avons recueillis sont suffisants et appropriés pour fonder notre opinion.

Responsabilités de l'organe d'administration relatives à l'établissement des comptes consolidés

L'organe d'administration est responsable de l'établissement des comptes consolidés donnant une image fidèle conformément au référentiel comptable applicable en Belgique, ainsi que du contrôle interne qu'il estime nécessaire à l'établissement de comptes consolidés ne comportant pas d'anomalies significatives, que celles-ci proviennent de fraudes ou résultent d'erreurs.

Responsabilités du réviseur d'entreprises relatives à l'audit des comptes consolidés

Nos objectifs sont d'obtenir l'assurance raisonnable que les comptes consolidés pris dans leur ensemble ne comportent pas d'anomalies significatives, que celles-ci proviennent de fraudes ou résultent d'erreurs, et d'émettre un rapport du commissaire contenant notre opinion. L'assurance raisonnable correspond à un niveau élevé d'assurance, qui ne garantit toutefois pas qu'un audit réalisé conformément aux normes ISA permettra de toujours détecter toute anomalie significative existante. Les anomalies peuvent provenir de fraudes ou résulter d'erreurs et sont considérées comme significatives lorsqu'il est raisonnable de s'attendre à ce que, prises individuellement ou en

Bruxelles

Waterloo

Réviseurs d'entreprises

CAROLINE BAERT ALAIN CHAERELS VINCENT GISTELINCK

Société coopérative

Siège social Avenue d'Argenteuil, 51 - 1410 Waterloo

Belfius 068-2512020-38

TVA BE 0471 089 804

RPM BRABANT WALLON

cumulé, elles puissent influencer les décisions économiques que les utilisateurs des comptes consolidés prennent en se fondant sur ceux-ci.

Dans le cadre d'un audit réalisé conformément aux normes ISA et tout au long de celui-ci, nous exerçons notre jugement professionnel et faisons preuve d'esprit critique. En outre :

- nous identifions et évaluons les risques que les comptes consolidés comportent des anomalies significatives, que celles-ci proviennent de fraudes ou résultent d'erreurs, définissons et mettons en œuvre des procédures d'audit en réponse à ces risques, et recueillons des éléments probants suffisants et appropriés pour fonder notre opinion. Le risque de non-détection d'une anomalie significative provenant d'une fraude est plus élevé que celui d'une anomalie significative résultant d'une erreur, car la fraude peut impliquer la collusion, la falsification, les omissions volontaires, les fausses déclarations ou le contournement du contrôle interne ;
- nous prenons connaissance du contrôle interne pertinent de l'entité consolidante pour l'audit afin de définir des procédures d'audit appropriées en la circonstance, mais non dans le but d'exprimer une opinion sur l'efficacité du contrôle interne du parti politique ;
- nous apprécions le caractère approprié des méthodes comptables retenues et le caractère raisonnable des estimations comptables faites par l'organe d'administration, de même que des informations les concernant fournies par ce dernier ;
- nous apprécions la présentation d'ensemble, la structure et le contenu des comptes consolidés et évaluons si les comptes consolidés reflètent les opérations et événements sous-jacents d'une manière telle qu'ils en donnent une image fidèle ;

nous recueillons des éléments probants suffisants et appropriés concernant les informations financières des entités ou activités du parti politique pour exprimer une opinion sur les comptes consolidés. Nous sommes responsables de la direction, de la supervision et de la réalisation de l'audit au niveau du parti politique.

Nous communiquons à l'organe d'administration notamment l'étendue des travaux d'audit et le calendrier de réalisation prévus, ainsi que les constatations importantes relevées lors de notre audit, y compris toute faiblesse significative dans le contrôle interne.

Autres obligations légales et réglementaires

Responsabilités de l'organe d'administration

L'organe d'administration est responsable de la préparation et du contenu du rapport financier, du respect des dispositions légales et réglementaires applicables à la tenue de la comptabilité ainsi que du respect de la loi du 4 juillet 1989.

Bruxelles

Waterloo

Réviseurs d'entreprises

CAROLINE BAERT ALAIN CHAERELS VINCENT GISTELINCK

Société coopérative

Siège social Avenue d'Argenteuil, 51 - 1410 Waterloo

Belfius 068-2512020-38

TVA BE 0471 089 804

RPM BRABANT WALLON

Responsabilités du réviseur d'entreprises

Dans le cadre de notre mission et conformément à la norme belge complémentaire (version révisée 2020) aux normes internationales d'audit (ISA) applicables en Belgique, notre responsabilité est de vérifier, dans tous leurs aspects significatifs, le respect de certaines dispositions légales et réglementaires.

Mentions relatives à l'indépendance

- Notre cabinet de révision n'a pas effectué de missions incompatibles avec la présente mission de contrôle des comptes consolidés et est resté indépendant vis-à-vis du Parti politique au cours de notre mission.

Autres mentions

- Le rapport financier, tel que défini à l'article 23 de la loi du 4 juillet 1989 et dont les comptes consolidés font partie, traite des informations requises par la loi, concorde dans tous ses aspects significatifs avec les comptes consolidés et ne comprend pas d'incohérences significatives par rapport aux informations dont nous avons eu connaissance dans le cadre de notre mission.
- Sans préjudice d'aspects formels d'importance mineure, les comptes consolidés ont été établis conformément aux dispositions réglementaires.
- L'organisation administrative et comptable de DÉFI s'est avérée suffisante pour permettre d'établir les comptes consolidés.

Rue des Deux Eglises, 44 à 1000 Bruxelles, le 27 juin 2021

PVMD Réviseurs d'entreprises

Commissaire

Représenté par

A handwritten signature in blue ink, consisting of a large, stylized 'A' followed by the name 'A. CHAERELS' written in a cursive script.

Alain CHAERELS
Réviseur d'entreprises

Bruxelles

Waterloo

Réviseurs d'entreprises

CAROLINE BAERT ALAIN CHAERELS VINCENT GISTELINCK

Société coopérative

Siège social Avenue d'Argenteuil, 51 - 1410 Waterloo

Belfius 068-2512020-38

TVA BE 0471 089 804

RPM BRABANT WALLON

SAINTENOY, COMHAIRE & CO**Autres obligations légales et réglementaires****Responsabilités de l'organe d'administration**

L'organe d'administration est responsable de la préparation et du contenu du rapport financier, du respect des dispositions légales et réglementaires applicables à la tenue de la comptabilité ainsi que du respect de la loi du 4 juillet 1989.

Responsabilités du réviseur d'entreprises

Dans le cadre de notre mission et conformément à la norme belge complémentaire aux normes internationales d'audit (ISA) applicables en Belgique, notre responsabilité est de vérifier, dans tous leurs aspects significatifs, le respect de certaines dispositions légales et réglementaires.

Mentions relatives à l'indépendance

Notre cabinet de révision n'a pas effectué de missions incompatibles avec la présente mission de contrôle des comptes consolidés et est indépendant vis-à-vis du Parti politique au cours de notre mission.

Autres mentions

Le rapport financier, tel que défini à l'article 23 de la loi du 4 juillet 1989 et dont les comptes consolidés font partie, traite des informations requises par la loi, concorde dans tous ses aspects significatifs avec les comptes consolidés et ne comprend pas d'incohérences significatives par rapport aux informations dont nous avons eu connaissance dans le cadre de notre mission.


Sans préjudice d'aspects formels d'importance mineure, les comptes consolidés ont été établis conformément aux dispositions réglementaires.

L'organisation administrative et comptable de l'ASBL Action Solidaire s'est avérée suffisante pour permettre d'établir les comptes consolidés.

Conformément à l'annexe de la loi du 4 juillet 1989, nous vous adressons en annexe du présent rapport des commentaires sur des aspects susceptibles de favoriser la compréhension de la situation financière et des résultats ainsi que la comparabilité des comptes consolidés.

Liège, le 21 juin 2021

Saintenoy, Comhaire et Co
Réviseur d'entreprises
représenté par


Thibault Comhaire
Réviseur d'entreprises