

△

(N^o 36.)


—
CHAMBRE DES REPRÉSENTANS.

SÉANCE DU 13 DÉCEMBRE 1836.

Compte Rendu
DES RECETTES ET DÉPENSES

DU ROYAUME,

Pendant l'année 1835.



BRUXELLES,

M. HAYEZ, IMPRIMEUR DE L'ACADÉMIE ROYALE,

RUE DE LA MONTAGNE, N^o 10.

—
1836.

NOTE EXPLICATIVE

SUR LE

COMPTE GÉNÉRAL DE L'ADMINISTRATION DES FINANCES,

Pour l'année 1835.

Le compte général de l'Administration des Finances, pour l'année 1835, rendu par le Ministre des Finances, expose les opérations relatives à la recette et à la dépense effectuées sur chacun des exercices en cours d'exécution de 1833, 1834 et 1835, pendant l'année 1835; il comprend les résultats des Budgets de ces exercices ouverts, à l'époque du 1^{er} janvier 1836.

Pour la formation de ce compte, le Ministre des Finances a recours, pour la recette, aux états qui lui sont fournis chaque mois, par les soins des chefs des diverses branches d'administration financière, et pour la dépense, aux actes de décharge qui lui sont délivrés par la Cour des Comptes, pour toutes les dépenses faites au profit des créanciers de l'État, d'après les spécialités des Budgets; les résultats de ces diverses opérations sont recueillis dans une comptabilité centrale, qui sert de base au compte qu'on rend chaque année.

Ce compte se divise en quatre parties.

La *première partie* comprend toutes les recettes et toutes les dépenses effectuées sur les exercices 1833, 1834 et 1835, depuis le premier janvier au trente et un décembre 1835, et offre en divers tableaux :

1^o Pour les recettes, la spécialité des revenus, les évaluations des produits, d'après les Budgets des Voies et Moyens adoptés par les Chambres, les droits constatés et les revenus probables, les recouvrements opérés et la situation des restans à recouvrer ;

2^o Pour la dépense, les crédits alloués aux Ministres par la loi, les dépenses visées et enregistrées à la Cour des Comptes, les dépenses ordonnancées par le Trésor public, les paiemens effectués et justifiés à la Cour des Comptes pendant l'année 1835, et les sommes qui restaient à justifier au 1^{er} janvier 1836, sur chacun des trois exercices de 1833, 1834 et 1835.

La *deuxième partie* présente toutes les recettes et toutes les dépenses effectuées *sur l'exercice* 1833, depuis le 1^{er} janvier 1833 jusqu'au 31 décembre 1835.

La *troisième* présente toutes les recettes et toutes les dépenses effectuées *sur l'exercice* 1834, depuis le 1^{er} janvier 1834 jusqu'au 31 décembre 1835.

La *quatrième* présente toutes les recettes et toutes les dépenses effectuées *sur l'exercice* 1835, depuis le 1^{er} janvier jusqu'au 31 décembre 1835.

Le compte est suivi de la situation des Budgets pour l'année 1835, où se trouve constaté le résultat des opérations, sur chaun des trois exercices en cours d'exécution, de 1833, 1834 et 1835.

Les recettes et les paiemens effectués en 1835, sur tous les exercices et pour tous les services, se résument ainsi qu'il suit :

RECETTES.

Produits ordinaires des Budgets :

Budget de l'exercice 1833	fr. 740,927 64	} 83,053,473 10
— 1834	2,457,976 85	
— 1835	79,854,568 70	

Ressources extraordinaires des Budgets, vente de domaines de l'État.

Versements en certificats de rentes remboursables (*domein los renten*).

Exercice 1833	fr. »	} 2,966,813 27
— 1834	1,513 21	
— 1835	2,965,300 06	

Produits d'une émission de bons du Trésor, pour les dépenses des travaux du chemin de fer, attribués à l'exercice 1834.	3,783,937 85
Recouvrements faits pour subvention de guerre (loi du 28 décembre 1834, n° 972), attribués à l'exercice 1835	4,069,082 79

TOTAL des recettes faites depuis le 1 ^{er} janvier au 31 décembre 1835, sur les exercices 1833, 1834 et 1835	<u>93,873,307 10</u>
---	----------------------

PAIEMENS.

Paiemens sur les crédits des Budgets.

Budget de l'exercice 1833	fr. 9,283,398 23	} 96,654,639 90
— 1834	40,237,899 96	
— 1835	47,133,341 71	

Paiemens sur les services spéciaux.

Certificats de rentes remboursables (*domein los renten*) versés en acquit d'achat de domaines.

Exercice 1833.	fr. »	} 2,818,851 58
— 1834.	»	
— 1835.	2,818,851 58	
Travaux du chemin de fer attribués à l'exercice 1834	3,783,937 85	

TOTAL des paiemens faits depuis le 1 ^{er} janvier jusqu'au 31 décembre 1835, sur les exercices 1833, 1834 et 1835	<u>103,257,429 33</u>
--	-----------------------

Les recettes ayant été de	<u>93,873,307 10</u>
-------------------------------------	----------------------

Le Trésor a eu à subvenir, pendant 1835, à une insuffisance de ressources de	<u>9,384,122 23</u>
--	---------------------

Le mouvement des opérations de l'année 1835 a fait constater une diminution de fr. 9,584,802 99, sur le solde des valeurs de caisse et de portefeuille, que les comptables des Finances sont obligés de conserver entre leurs mains, pour assurer le service.

SAVOIR :

Le solde au 31 décembre 1834, était de	fr.	41,072,164 72
— — 1835, —		31,487,361 73
		<hr/>
Différence en moins.	fr.	9,584,802 99

Cette somme, augmentée, d'une part, de la diminution constatée au compte rendu précédemment de l'exercice 1834, des certificats de rentes remboursables versés en paiement d'acquisition de domaines, ci		1,000 »
		<hr/>
		9,585,802 99

Et d'autre part, des modifications apportées aux recettes, constatées aux comptes rendus précédemment, tant en diminution qu'en augmentation,

SAVOIR :

En diminution. {	Exercice 1833	fr.	1,501 80
	— —		298,703 94
	— 1834		186,859 09
			<hr/>
			487,064 83
Eu augmentation. Exercice 1835		285,384 07	
		<hr/>	201,680 76
On trouve la même insuffisance de ressources que celle indiquée ci-dessus de.		<hr/>	9,384,122 23

Après avoir résumé les recettes et les paiemens effectués en 1835 sur les trois exercices en cours d'exécution de 1833, 1834 et 1835, on va maintenant donner l'exposé des résultats généraux qu'a recueillis l'Administration des Finances, depuis l'époque de l'établissement du Gouvernement, afin de pouvoir apprécier la situation réelle du Trésor au 1^{er} janvier 1836.

D'après les comptes des exercices clos, vérifiés et examinés par la Cour des Comptes, et dont le règlement définitif est en ce moment soumis à la Législature, il résulte qu'au 1^{er} janvier 1835, il existait au Trésor une insuffisance de ressources de fr. 6,707,304 99

Sur les sommes allouées aux Ministres, pour les paiemens à faire d'après les spécialités des Budgets de dépenses des exercices 1833, 1834 et 1835, il a été ordonné par le Trésor,

SAVOIR :

Sur l'exercice 1833	fr.	91,904,974 94
— 1834		83,379,370 92
— 1835		68,199,433 31
		<hr/>
		243,483,779 17
En conséquence le Trésor a payé, jusqu'au 1 ^{er} janvier 1836, la somme de.		<hr/>
		250,191,084 16
		<hr/>
A REPORTER.	fr.	250,191,084 16

Les recettes sur les produits ordinaires et extraordinaires des Budgets des Voies et Moyens, s'étant élevées,

SAVOIR :

Sur l'exercice 1833 à	fr.	88,005,010	87
— 1834 -		86,411,459	93
— 1835 -		79,854,568	80
Produit de la subvention de guerre		4,069,082	79
Produit numéraire versé avec les certificats de rentes remboursables (<i>domein los renten</i>), sur les trois exercices 1833, 1834 et 1835		498,735	76
		<hr/>	258,838,858 05

Il en est résulté qu'au 1^{er} janvier 1836, les recettes avaient outrepassé les dépenses, de fr. 8,647,773 89

Mais avant de clôturer ces exercices, il reste d'une part à payer,

Sur l'exercice 1834	fr.	5,494,629	51
— 1835		21,661,051	10
Ensemble.	fr.	27,155,680	61

Dont on doit retrancher :

1 ^o Le montant de la dépense autorisée pour paiement à faire aux concessionnaires de la Sambre canalisée, laquelle doit être couverte par une augmentation de dette flottante, à	fr.	1,490,000	»
2 ^o Le montant d'une économie présumée sur les sommes allouées aux Ministres pour les dépenses des exercices 1834 et 1835, de		2,000,000	»
		<hr/>	3,490,000 »
			<hr/>
			23,665,680 61

D'autre part, à recouvrer :

Sur l'exercice 1834.	fr.	868,471	»
— 1835.		4,291,651	68
Sur le produit de la subvention de guerre.		710,065	93
		<hr/>	5,870,188 61
Différence.	fr.	17,795,492	»

De sorte que, pour solder les dépenses de tous les Budgets, il resterait à payer fr. 23,665,680 61, et à recouvrer fr. 5,870,188 61, donc un excédant de dépense de. fr. 17,795,492 »

Et en conséquence, au lieu d'un excédant de ressources de fr. 8,647,773 89, comme il est dit ci-dessus, il y aura réellement un excédant de dépense de. fr. 9,147,718 11

La dette flottante créée à 15,000,000 de francs par la loi du 16 février 1833, a pourvu à cette insuffisance de produits des exercices antérieurs à 1836, jusqu'à concurrence de la somme précitée de fr. 9,147,718 11 c.

Pour compléter cet exposé, il reste à ajouter que les 10,000,000 de francs, votés pour les travaux du chemin de fer, et les 1,490,000 francs, votés pour le paiement à faire aux concessionnaires de la Sambre canalisée, ont été couverts par une augmentation de dette flottante de 11,490,000 francs; un compte spécial de ces dépenses sera ultérieurement rendu.

A la suite du compte des recettes et dépenses de l'année 1835, et de la situation des Budgets, se trouve, précédé d'une note explicative, le compte et la situation de la Dette Publique au 1^{er} janvier 1836.

8

PREMIÈRE PARTIE.

COMPTE RENDU
Des Recettes et Dépenses

DU ROYAUME,

Pendant l'année 1835.

COMPTÉ RENDU des recettes et dépenses

Rece

CONTRIBUTIONS ET

ÉTATS A L'APPUI.	DÉNOMINATION DES REVENUS.	ÉVALUATION des contributions et REVENUS PUBLICS	DROITS CONSTATÉS.	DIFFÉRENCE	
				EN MOINS de l'évaluation	EN PLUS de l'évaluation.
Etat n° 1, litt b.	Contributions directes	33,776,000	» 33,658,728 05	117,271 95	»
» c.	Douanes	7,150,000	» 7,991,377 11	»	841,377 11
» d.	Accises	18,560,000	» 20,528,242 02	»	1,968,242 02
» e.	Droits de garantie des matières d'or et d'argent . . .	120,000	» 148,085 12	»	28,085 12
» f.	Vérification des poids et mesures.	89,000	» 107,609 17	»	18,609 17
» g.	Recettes diverses (adm. des contributions directes, etc.)	22,400	» 168,655 52	»	146,255 52
» h.	Enregistrement.	17,782,000	» 16,930,742 60	851,257 40	»
» i-k.	Revenus des domaines et droits domaniaux	2,225,000	» 2,603,607 21	»	378,607 21
» m.	Produits des barrières	2,125,000	» 2,049,116 53	75,883 47	»
» l.	Recettes diverses (adm. de l'enregistrement, etc.). .	870,000	» 846,008 14	23,991 86	»
» n.	Produits des postes	2,053,582	» 1,972,491 29	86,090 71	»
» o.	Abonnement au <i>Bulletin Officiel</i>	42,000	» 38,895 04	3,104 96	»
»	Produits des ateliers des prisons	1,200,000	» 790,144 61	409,855 39	»
»	Produits des brevets d'invention	10,000	» 10,725 25	»	725 25
»	Recettes accidentelles (adm. du Trésor public). . . .	8,000	» 160,083 21	»	152,083 21
		86,037,982	» 88,005,010 87	1,566,855 74	3,533,884 61
				1,967,028 87	
	<i>Services spéciaux.</i>				
	Produits des domaines vendus (loi du 27 décemb. 1822).	»	5,346,708 00	»	»

du Royaume pendant l'année 1835.

Solde actif au 31 décembre 1834 fr.	41,072,164	72	
SAVOIR :			
Solde actif de l'exercice 1831. fr.	949,486	44	
— — 1832.	5,080,004	30	
— — 1834.	41,814,244	41	
			47,849,735 15
Solde passif de l'exercice 1830. fr.	1,376,385	»	
— — 1832.	5,401,185	43	
			6,777,570 43
			fr. 41,072,164 72

tes.

REVENUS PUBLICS.

RECOUVREMENS EFFECTUÉS SUR LES REVENUS PUBLICS.								RESTE A RECOURIR au 1 ^{er} JANVIER 1836, sur les droits constatés.
PENDANT l'année 1833.	Diminution en 1834 sur les recettes cons- tatées pen- dant 1833.	RESTE.	PENDANT l'année 1834.	Diminution en 1835 sur les recettes cons- tatées pen- dant 1834.	RESTE.	PENDANT l'année 1835.	TOTAL.	
28,713,371 20	»	28,713,371 20	4,265,318 80	4,342 70	4,260,976 16	684,380 69	33,658,728 05	
7,501,058 03	»	7,501,058 03	480,603 59	201 85	489,401 74	917 34	7,991,377 11	
18,747,540 34	»	18,747,540 34	1,776,530 84	24,113 80	1,752,416 95	28,284 73	20,528,242 02	
135,960 66	»	135,960 66	12,124 46	»	12,124 46	»	148,085 12	
107,100 80	»	107,100 80	607 42	100 20	507 22	1 15	107,609 17	
109,088 31	1,501 80	107,586 51	38,830 39	305 11	38,525 28	22,543 73	168,655 52	
15,701,623 50	»	15,701,623 50	1,498,759 29	209,640 19	1,229,119 10	»	16,930,742 60	
2,342,257 13	»	2,342,257 13	261,250 08	»	261,250 08	»	2,603,507 21	
1,832,222 68	»	1,832,222 68	216,893 85	»	216,893 85	»	2,049,116 53	
784,475 11	»	784,475 11	62,133 03	»	62,133 03	»	846,608 14	
1,794,875 56	»	1,794,875 56	177,615 73	»	177,615 73	»	1,972,491 29	
31,680 04	»	31,680 04	2,415 »	»	2,415 »	4,800 »	38,895 04	
409,420 49	»	409,420 49	380,724 12	»	380,724 12	»	790,144 01	
10,725 25	»	10,725 25	»	»	»	»	10,725 25	
160,083 21	»	160,083 21	»	»	»	»	160,083 21	
78,381,482 31	1,501 80	78,379,980 51	9,182,808 66	298,703 94	8,884,102 72	740,927 64	88,005,010 87	

4,720,323 09	»	4,720,323 09	626,385 81	»	626,385 81	»	5,346,708 90	
--------------	---	--------------	------------	---	------------	---	--------------	--

Suite de la

SUITE DES CONTRIBUTIONS

ÉTATS A L'APPUI.	DÉNOMINATION DES REVENUS.	ÉVALUATION des contributions et REVENUS PUBLICS.	DROITS CONSTATÉS et revenus probables.
État n. 1, litt. a.	Contributions directes	30,208,078 »	30,518,756 42
» b	Douanes	7,000,000 »	8,374,075 05
» c.	Accises.	17,580,000 »	10,536,082 98
» d.	Droits de garantie des matières d'or et d'argent	110,000 »	147,055 37
» e.	Vérification des poids et mesures.	100,000 »	114,102 06
» f.	Recettes diverses (administration des contributions directes, etc.).	275,000 »	157,948 98
» g.	Enregistrement	17,375,000 »	18,010,862 20
» h.	Revenus des domaines.	2,630,000 »	2,357,071 56
» i.	Produits des barrières.	2,265,000 »	2,138,096 70
» k.	Recettes diverses (administration de l'enregistrement et des domaines)	960,000 »	846,586 69
» l.	Produits des postes.	2,340,000 »	2,097,662 09
	Abonnemens au <i>Bulletin Officiel</i>	42,000 »	42,000 »
	Produits de la fabrication des monnaies	995,000 »	999,658 27
	Produits des brevets d'invention	10,000 »	13,512 41
	Produits des fonds déposés chez le caissier-général au 30 septembre 1830, (Convention du 8 novembre 1833)	»	670,209 60
» m.	Produits de l'emploi du fonds des cautionnemens	124,000 »	117,930 49
	— — des consignations		
	Produits des ateliers des prisons	1,400,000 »	1,000,000 »
	Abonnemens au <i>Moniteur</i>	12,000 »	12,000 »
	Recouvrements sur les procès-verbaux de déficit	»	374 59
	Recettes accidentelles	253,500 »	123,115 41
		84,279,578 »	87,379,930 93

Services spéciaux.

Produit de l'émission de bons du Trésor pour les dépenses du chemin de fer.	10,000,000 »	10,000,000 »
Produit des domaines vendus (loi du 27 décembre 1822)	»	4,448,653 79
	10,000,000 »	14,448,653 79

du Royaume pendant l'année 1835.

Recette.

ET REVENUS PUBLICS.

DIFFÉRENCE		RECouvreMENTS EFFECTUÉS SUR LES REVENUS PUBLICS.					RESTE
EN MOINS de l'évaluation	EN PLUS de l'évaluation	Pendant l'année 1834	Augmentation ou di- minution en 1835 sur les recettes constatées pen- dant 1834	RESTE.	Pendant l'année 1835	TOTAL.	A RECOURIR au 1 ^{er} JANVIER 1836, sur les droits constatés
»	310,678 42	28,081,314 17	»	28,081,314 17	1,768,607 20	20,849,921 46	668,834 96
»	774,975 05	8,371,393 30	»	8,371,393 30	3,581 66	8,374,975 05	»
»	1,956,982 08	19,536,982 18	»	19,536,982 98	»	19,536,982 98	»
»	37,955 37	147,955 37	»	147,955 37	»	147,955 37	»
»	14,162 06	114,104 72	»	114,104 72	57 34	114,162 06	»
117,051 02	»	78,355 76	»	78,355 76	23,558 11	101,913 87	66,035 11
»	635,862 20	18,009,854 45	6,543 65	18,003,310 80	7,551 40	18,010,862 20	»
272,928 44	»	2,362,684 70	88,379 92	2,274,304 78	82,766 78	2,357,071 56	»
126,903 24	»	2,166,584 21	68,587 02	2,097,997 19	40,099 57	2,138,096 76	»
113,413 31	»	847,523 08	18,025 79	829,502 29	17,084 40	846,586 69	»
242,337 91	»	2,097,662 09	»	2,097,662 09	»	2,097,662 09	»
»	»	33,765 »	»	33,765 »	2,580 »	36,345 »	5,655 »
»	4,658 27	999,658 27	»	999,658 27	»	999,658 27	»
»	3,512 41	13,512 41	»	13,512 41	»	13,512 41	»
»	670,269 60	670,269 60	»	670,269 60	»	670,269 60	»
6,069 51	»	123,253 20	6,322 71	94,273 20	»	94,273 20	»
400,000 »	»	377,988 50	»	23,617 29	»	23,617 29	»
»	»	8,465 58	»	377,988 50	512,090 30	890,078 80	109,923 20
»	374 59	374 59	»	8,465 58	»	8,465 58	3,534 42
130,374 59	»	98,637 10	»	374 59	»	374 59	»
»	»	98,637 10	»	98,637 10	»	98,637 10	24,488 31
1,409,078 02	4,409,430 96	84,140,342 17	186,859 09	83,953,483 08	2,457,976 85	86,411,459 93	868,471 »
3,000,352 93							

»	»	285,384 07	»	285,384 07	3,783,937 85	4,069,321 92	5,930,678 08
»	4,448,653 79	4,447,140 58	»	4,447,140 58	1,513 21	4,448,653 79	»
»	4,448,653 79	3,732,524 65	»	4,732,524 65	3,785,451 06	8,517,973 71	5,930,678 08

Suite de la**SUITE DES CONTRIBUTIONS**

ÉTATS A L'APPUI.	DÉNOMINATION DES REVENUS.
Etat n. 1, litt. a.	Contributions directes
» b.	Douanes
» c.	Accises
» d.	Droit de garantie des ouvrages d'or et d'argent
» e.	Vérifications des poids et mesures
» f.	Recettes diverses (Administration des contributions directes, douanes et accises)
» g.	Enregistrement
» h.	Revenus des domaines
» i.	Recettes diverses (Administration de l'enregistrement et des domaines).
» k.	Produit des barrières
» l.	Produit des postes
» m.	Recettes diverses et accidentelles (Administration du Trésor public).
<i>Services spéciaux.</i>	
—	
Subvention de guerre	
Produit des domaines vendus (loi du 27 décembre 1822).	

du Royaume pendant l'année 1835.

Recette.

ET REVENUS PUBLICS.

ÉVALUATION des CONTRIBUTIONS et REVENUS PUBLICS.	DROITS CONSTATÉS et REVENUS PROBABLES.	DIFFÉRENCE		RECOUVREMENS EFFECTUÉS sur les revenus publics pendant l'ANNÉE 1835.	RESTE A RECOURIR AU 1 ^{er} JANVIER 1836, sur LES DROITS CONSTATÉS.
		EN MOINS DE L'ÉVALUATION.	EN PLUS DE L'ÉVALUATION.		
28,036,210 »	29,059,133 48	»	123,914 48	26,415,713 12	2,643,420 36
8,000,000 »	7,041,122 52	358,878 48	»	7,641,122 52	»
18,130,000 »	18,172,647 30	»	42,647 30	18,172,647 30	»
150,000 »	141,999 12	8,000 »	»	141,999 12	»
120,000 »	120,000 »	»	»	119,680 24	310 76
158,000 »	137,000 »	19,000 »	»	102,558 17	34,441 83
17,550,000 »	16,758,686 36	791,313 64	»	16,758,686 36	»
2,800,000 »	2,870,505 62	»	70,505 62	2,870,505 62	»
2,150,000 »	1,836,295 65	313,704 35	»	1,836,295 65	»
2,200,000 »	2,126,686 32	73,313 68	»	2,126,686 32	»
1,960,000 »	2,157,696 60	»	197,696 60	2,157,696 60	»
2,990,300 »	3,124,447 41	»	134,147 41	1,510,068 68	1,613,478 73
85,142,519 »	84,146,220 38	1,564,210 03	567,911 41	79,854,568 70	4,291,651 68
		996,298 02			

7,238,121 90	4,779,148 72	»	»	4,069,082 79	710,065 93
»	2,965,300 06	»	2,965,300 06	2,965,300 06	»
7,238,121 90	7,744,448 78	»	2,965,300 06	7,034,382 85	710,065 93

Suite du COMPTE RENDU des recettes et dépenses

Dép

DÉPENSES

ÉTATS A L'APPUI.	DÉPARTEMENTS ET SERVICES.	CRÉDITS alloués AUX MINISTRES par LA LOI.	DÉPENSES visées et ENREGISTRÉES à la COUR DES COMPTES	SOMMES disponibles sur LES CRÉDITS au 1 ^{er} JANVIER 1836.
N° 3.	Dettes publiques	11,155,394 17	10,911,201 57	244,192 60
	Liste civile	2,751,322 75	2,751,322 75	»
— 4.	Dotations. { Sénat	20,000 »	8,000 »	12,000 »
	Chambre des Représentans	407,655 »	395,633 70	12,021 30
	Cour des Comptes	117,010 20	117,010 20	»
— 5.	Département de la Justice	5,220,330 72	4,739,957 93	480,372 79
— 6.	— des Affaires Étrangères et ordre Léopold.	581,435 »	485,042 54	96,392 46
— 7 et 8.	— de la Marine	594,940 33	517,791 63	77,148 70
— 9.	— de l'Intérieur	10,127,992 10	9,462,293 59	665,698 57
— 10.	— de la Guerre	51,380,000 »	51,296,550 49	83,449 51
— 11.	— des Finances	11,088,955 »	10,527,551 10	561,403 90
— 12.	Remboursemens restitutions et non-valeurs.	724,800 »	682,619 44	42,180 56
		94,149,835 33	91,904,974 94	2,244,860 39

Services spéciaux.

Les certificats de rentes remboursables (*dans les rentes*)
constatés en recette

»	»	»
---	---	---

du Royaume pendant l'année 1835.

ense.

PUBLIQUES.

DÉPENSES ORDONNANCÉES par le TRÉSOR PUBLIC.	SOMMES QUI RESTAIENT EN PORTEFOLLE à ordonnances au 1 ^{er} JANVIER 1836.	PAIEMENTS EFFECTUÉS ET JUSTIFIÉS A LA COUR DES COMPTES				RESTE A JUSTIFIER AU 1 ^{er} JANVIER 1836, sur les dépenses ordonnancées par LE TRÉSOR.
		PENDANT L'ANNÉE 1833	PENDANT L'ANNÉE 1834.	PENDANT L'ANNÉE 1835.	TOTAL.	
10,911,201 57	"	358,200 09	5,046,892 95	5,459,767 24	10,864,920 28	46,281 29
2,751,322 75	"	687,830 69	2,063,492 06	"	2,751,322 75	"
8,000 "	"	"	8,000 "	"	8,000 "	"
395,633 70	"	12,665 14	376,615 65	3,446 40	392,727 19	2,906 51
117,010 20	"	29,000 "	88,010 20	"	117,010 20	"
4,739,957 93	"	780,066 46	3,918,621 97	25,835 27	4,724,523 70	15,434 23
485,042 54	"	130,464 30	347,368 48	7,082 74	484,915 62	127 02
517,791 63	"	19,927 05	482,864 58	15,000 "	517,791 63	"
9,462,293 59	"	909,882 57	7,606,532 19	924,464 87	9,440,879 63	21,413 96
51,296,550 49	"	30,116,479 81	21,064,643 88	114,662 32	51,295,786 01	764 48
10,627,551 10	"	430,660 08	8,014,440 81	2,080,680 14	10,525,790 03	1,761 07
692,619 44	"	"	40,169 19	652,450 25	692,619 44	"
01,904,974 94	"	33,475,236 19	49,057,651 96	9,283,398 23	91,816,286 38	88,688 56
5,292,105 42	"	4,669,588 55	622,516 87	"	5,292,105 42	"

Suite du COMPTE RENDU des recettes et dépenses

Suite de la

SUITE DES DÉPEN

ÉTATS A L'APPUI.	DÉPARTEMENTS ET SERVICES.	CRÉDITS alloués AUX MINISTRES par LA LOI.	DÉPENSES visées et ENREGISTRÉES à la COUR DES COMPTES.	SOMMES disponibles sur LES CRÉDITS au 1 ^{er} JANVIER 1836.
N ^o 3.	Dettes publiques	10,931,094 17	10,572,906 81	358,187 36
	Liste civile	2,751,322 75	2,751,322 75	»
— 4	Dotations { Sénat	20,000 »	18,000 »	2,000 »
	Chambre des Représentans	410,355 »	407,671 33	2,683 67
	Cour des Comptes.	119,010 20	119,010 20	»
— 5	Département de la Justice.	5,381,272 »	5,072,513 96	308,758 04
— 6	— des Affaires Étrangères et ordre Léopold	656,300 »	375,996 60	280,303 40
— 7.	— de la Marine.	668,864 »	555,326 48	113,537 52
— 8.	— de l'Intérieur	11,665,269 31	10,783,987 03	881,282 28
— 9	— de la Guerre.	42,980,000 »	42,668,521 24	311,478 76
— 10.	— des Finances	11,962,013 »	11,050,158 94	911,854 06
— 11.	Remboursement, restitutions et non-valeurs.	1,328,500 »	428,509 61	899,990 39
		88,874,000 43	84,803,024 95	4,070,975 48

Services spéciaux.

Les certificats de rentes remboursables (domaine des rentes)
constatés en recette.

Département de l'Intérieur (chemin de fer).

»	»	»
10,000,000 »	5,083,230 75	4,916,769 25
10,000,000 »	5,083,230 75	4,916,769 25

du Royaume pendant l'année 1835.

Dépense.

SES PUBLIQUES.

DÉPENSES ORDONNANCÉES par le TRÉSOR PUBLIC.	SOMMES QUI RESTAIENT EN PORTEFEUILLE à ordonnancer AU 1 ^{er} JANVIER 1836.	PAIEMENTS EFFECTUÉS ET JUSTIFIÉS A LA COUR DES COMPTES			RESTE A JUSTIFIER AU 1 ^{er} JANVIER 1836, sur les dépenses ordonnancées par LE TRÉSOR.
		PENDANT L'ANNÉE 1834.	PENDANT L'ANNÉE 1835.	TOTAL.	
10,572,217 01	689 80	1,752,037 53	8,436,913 41	10,188,950 94	383,266 07
2,751,322 75	»	2,751,322 75	»	2,751,322 75	»
18,000 »	»	18,000 »	»	18,000 »	»
407,671 33	»	235,073 94	167,982 31	403,056 25	4,615 08
119,010 20	»	108,443 20	10,567 »	119,010 20	»
4,935,122 80	137,391 16	2,725,358 88	2,202,195 93	4,931,554 81	3,567 90
375,996 60	»	326,807 63	48,848 97	375,746 60	250 »
555,326 48	»	241,952 28	309,874 20	551,826 48	3,500 »
10,777,751 30	6,235 73	5,514,815 66	4,886,409 06	10,401,225 01	376,526 29
42,658,717 13	9,804 11	23,951,668 06	18,696,421 80	42,648,090 82	10,626 31
9,973,171 01	1,076,987 93	4,635,908 94	5,313,961 05	9,949,959 99	23,211 02
235,064 31	193,445 30	70,314 22	164,726 17	235,040 39	23 02
83,379,370 92	1,424,554 03	42,335,884 28	40,237,899 96	82,573,784 24	805,586 68

4,150,969 99	»	4,150,969 99	»	4,150,969 99	»
5,042,969 36	40,261 39	285,384 07	3,783,937 85	4,069,321 92	973,647 44
9,193,939 35	40,261 39	4,436,354 06	3,783,937 85	8,220,291 01	973,647 44

Suite de la

SUITE DES DÉPEN

ÉTATS A L'APPUI.	DÉPARTEMENTS ET SERVICES.												
N ^o 4.	Dettes publiques												
— 5.	<table style="border: none;"> <tr> <td style="border: none;">Dotations</td> <td style="border: none;">{</td> <td style="border: none;">Liste civile</td> </tr> <tr> <td style="border: none;"></td> <td style="border: none;"></td> <td style="border: none;">Sénat</td> </tr> <tr> <td style="border: none;"></td> <td style="border: none;"></td> <td style="border: none;">Chambre des Représentans</td> </tr> <tr> <td style="border: none;"></td> <td style="border: none;"></td> <td style="border: none;">Cour des Comptes</td> </tr> </table>	Dotations	{	Liste civile			Sénat			Chambre des Représentans			Cour des Comptes
Dotations	{	Liste civile											
		Sénat											
		Chambre des Représentans											
		Cour des Comptes											
— 6.	Département de la Justice												
— 7.	— des Affaires Étrangères et ordre Léopold												
— 8.	— de la Marine												
— 9.	— de l'Intérieur												
— 10.	— de la Guerre												
— 11.	— des Finances												
N ^o 12.	Remboursemens, restitutions et non-valeurs												
<i>Services spéciaux.</i>													
<p>Les certificats de rentes remboursables (<i>domein los renten</i>) constatés en recette</p>													

du Royaume pendant l'année 1835.

Dépense.

SES PUBLIQUES.

CRÉDITS alloués AUX MINISTRES par LA LOI.	DÉPENSES visées et ENREGISTRÉES à la COUR DES COMPTES.	SOMMES disponibles sur LES CRÉDITS au 1 ^{er} JANVIER 1836.	DÉPENSES ORDONNANCÉES par le TRÉSOR PUBLIC.	SOMMES QUI RESTAIENT EN PORTEFEUILLE à ordonnancer AU 1 ^{er} JANVIER 1836.	PAIEMENTS effectués et justifiés à la COUR DES COMPTES pendant L'ANNÉE 1835.	RESTE A JUSTIFIER AU 1 ^{er} JANVIER 1836, sur les dépenses ordonnancées par LE TRÉSOR PUBLIC.
11,040,883 17	8,002,593 21	3,038,289 96	7,988,914 48	13,078 73	6,896,556 81	1,092,357 67
2,751,322 75	2,751,322 75	»	2,751,322 75	»	2,751,322 75	»
22,000 »	12,000 »	10,000 »	12,000 »	»	12,000 »	»
412,855 »	377,542 43	35,312 57	377,542 43	»	299,153 45	78,388 98
119,510 20	109,109 84	10,400 36	109,109 84	»	101,344 92	7,761 92
5,273,727 »	4,631,202 25	642,524 75	4,363,358 39	267,843 86	2,863,510 66	1,490,847 73
676,800 »	354,490 93	322,309 07	354,490 93	»	336,160 56	18,330 37
658,078 55	431,445 26	226,633 29	431,445 26	»	358,046 38	72,798 88
13,019,004 74	9,135,735 80	3,883,268 94	8,887,717 86	248,017 94	6,912,095 24	1,975,622 62
41,428,000 »	38,244,769 30	3,183,230 70	37,770,175 97	474,593 33	21,777,337 47	15,992,838 50
12,599,803 »	5,704,043 86	6,895,754 14	4,929,392 80	774,656 06	4,681,280 02	248,112 78
1,258,500 »	228,479 31	1,030,020 69	223,962 60	4,516 71	143,933 45	80,029 15
89,860,484 41	69,982,739 94	10,877,744 47	68,199,433 31	1,783,306 63	47,133,341 71	21,066,091 60
»	»	»	2,818,851 58	»	2,818,851 58	»

RÉCAPITULATION DES RECETTES ET

	Exercice 1833 fr.	740,927 04	
	A déduire pour diminution de recette et restitutions de droits :		
	Savoir :		
	1 ^o Sur les recouvrements faits pendant l'année 1833	1,501 80	
	2 ^o — — — — — 1834	298,703 94	
		300,205 74	
CONTRIBUTIONS ET REVENUS PUBLICS.		440,721 90	82,851,793 43
	Exercice 1834	2,457,976 85	
	A déduire pour diminution de recette en 1835	186,859 09	
		2,271,117 76	
	A ajouter : Recette faite en 1834 pour le chemin de fer	285,384 07	
		2,556,501 83	
	Exercice 1835	79,854,568 70	
FONDS SPÉCIAUX.	Exercice 1833	»	
	— 1834	3,785,451 06	10,819,833 91
	— 1835	7,034,382 85	
	Report du solde au 31 décembre 1834	41,072,164 72	
	Lequel doit être augmenté de la diminution de dépense constatée au compte rendu précédemment pour versement des certificats de rentes remboursables, ci	1,000 »	
		41,073,164 72	
			134,744,791 06

du Royaume, pendant l'année 1835.

Solde actif au 31 décembre 1835	fr.	31,487,361	73	
SAVOIR :				
Solde actif de l'exercice 1831.	fr.	949,486	44	
— — 1834.		4,135,350	40	
— — 1835.		36,936,768	26	
				42,021,604 19
Solde passif de l'exercice 1830. fr.		1,376,385	"	
— — 1832.		5,401,185	43	
— — 1833.		3,756,672	03	
				10,534,242 46
				fr. 31,487,361 73

DES PAIEMENS DE L'ANNÉE 1835.

DÉPENSES PUBLIQUES.	}	Exercice 1833	fr.	9,283,398	23	}	96,654,639 90
		— 1834		40,237,899	96		
		— 1835		47,133,341	71		
SERVICES SPÉCIAUX.	}	Exercice 1833		"		}	6,602,789 43
		— 1834		3,783,937	85		
		— 1835		2,818,851	58		
Report du solde au 31 décembre 1835.							31,487,361 73
							134,744,791 06

Certifié le compte rendu pour l'année 1835, conforme dans toutes ses parties aux résultats inscrits périodiquement sur les livres de l'administration du Trésor public, d'après les comptabilités administratives dans les provinces, et d'après les écritures journalières de tous les préposés à la réalisation des recettes et l'acquittement des dépenses de l'État.

Bruxelles, le 1^{er} août 1836.

Le Directeur de l'administration du Trésor public,

VAN KERCKHOVE.

Arrêté par le Ministre des Finances :

E. D'HUART.

DEUXIÈME PARTIE.

COMPTE DÉFINITIF

RENDU

Des Recettes et Dépenses

DU ROYAUME DE BELGIQUE.

EXERCICE 1833.

NOTE EXPLICATIVE

SUR

LE COMPTE DÉFINITIF DE L'EXERCICE 1833.

Le compte définitif de l'Administration des finances de l'exercice 1833, rendu par le Ministre des finances, expose toute les opérations relatives à cet exercice; il comprend toutes les recettes et toutes les dépenses effectuées depuis le 1^{er} janvier 1833 jusqu'au 31 décembre 1835.

Le compte d'un exercice est divisé :

En un premier compte provisoire,
 En un second compte provisoire,
 Et en un compte définitif;

de manière qu'après l'expiration de la troisième année, on connaisse toutes les recettes faites et toutes les dépenses enregistrées sur les crédits alloués par les Chambres, telles qu'elles ont été liquidées à la Cour des Comptes, depuis le 1^{er} janvier jusqu'au dernier décembre de chacune des trois années.

En conséquence, le compte rendu de l'exercice 1833 comprend toutes les recettes faites et toutes les dépenses effectuées pendant les années 1833, 1834 et 1835.

Ce compte d'un exercice s'établit à l'Administration du Trésor public :

POUR LA RECETTE.

1^o Par des états de mois fournis par les soins des directeurs des différentes branches d'Administration des revenus publics dans les provinces, au moyen desquels elle contrôle les recettes et les dépenses, vérifie les pièces justificatives, et, après en avoir reconnu l'exactitude, les constate sur un livre-journal et sur un grand-livre qui servent de base au compte qu'elle rend chaque année;

2^o Par des récépissés des versements faits directement au Trésor, lesquels sont transmis par les comptables et consignés dans les écritures du Trésor, comme recettes accidentelles.

POUR LA DÉPENSE.

Au moyen d'actes de décharge délivrés par la Cour des Comptes pour l'admission des pièces de dépense payées par les divers Départemens d'administration générale, et en rapport avec les divers chapitres et articles du Budget général des dépenses voté par les Chambres.

Le compte expose en tableaux généraux le montant des revenus par nature des produits, et le montant total des dépenses, par Départemens d'administration générale, appuyés d'états de développemens par spécialité de recette et de dépense.

Le premier tableau présente :

1^o Le montant des recouvrements faits sur les revenus ordinaires de l'exercice 1833.

Pendant l'année 1833.	fr.	78,379,980 51	
— 1834.		8,884,102 72	
— 1835.		740,927 64	
			88,005,010 87

2^o Le produit des domaines vendus (loi du 27 décembre 1822) versé en certificats de rentes remboursables (*domein los renten*).

Pendant l'année 1833.	fr.	4,720,323 09	
— 1834.		626,385 81	
			5,346,708 90

Total de la recette. . . . fr. 93,351,719 77

Le second tableau présente :

1^o Les paiemens faits par les Ministres sur les crédits accordés par les Chambres et régularisés par la Cour des Comptes.

Pendant l'année 1833.	fr.	33,475,236 19	
— 1834.		49,057,651 96	
— 1835.		9,283,398 23	
			91,816,286 38

2^o Le montant des certificats de rentes remboursables (*domein los renten*) reçu en acquit du prix des ventes de domaines.

Pendant l'année 1833.	fr.	4,609,588 55	
— 1834.		622,516 87	
			5,292,105 42

Total de la dépense. . . . fr. 97,108,391 80

Les recettes étant de. . . . 93,351,719 77

Le solde passif au 31 décembre 1835 est en conséquence de. . . fr. 3,756,672 03
 Auquel doit être ajouté le montant des ordonnances visées et régularisées à la Cour des Comptes, restées en circulation au moment de la clôture du compte. 88,688 56

En sorte que le solde réel est de. . . fr. 3,845,360 59

Les états dont se trouvent appuyés ces tableaux généraux, ont pour objet de développer, par province, et avec tous les détails qu'ils comportent, la nature des divers produits ainsi que les dépenses faites d'après les spécialités des Budgets.

Le premier de ces états indique les recettes effectuées sur les revenus ordinaires de l'exercice 1833.

Cet état est appuyé de quatorze tableaux de développement, savoir :

- a. État général du montant des rôles des contributions directes, etc.
- b. Id. des recettes effectuées sur les contributions directes.
- c. Id. des recettes effectuées sur les douanes.
- d. Id. des recettes effectuées sur les accises.
- e. Id. des recettes effectuées sur les droits de garantie des matières d'or et d'argent.
- f. Id. du produit de la vérification des poids et mesures.
- g. Id. des recettes diverses faites par l'administ^{on} des contributions directes, etc.
- h. Id. des recettes de l'enregistrement et droits de successions.

- i.* État général des revenus des domaines.
- k.* Id. des recettes effectuées sur le fonds de l'industrie.
- l.* Id. des recettes diverses faites par l'administ^{on} de l'enreg^{ment} et des domaines.
- m.* Id. du produit des barrières.
- n.* Id. du produit des postes.
- o.* Id. des recettes diverses et accidentelles faites par l'administ^{on} du Trésor public.

Le second état présente le produit des domaines vendus (loi du 27 décembre 1822).

Les états n° 3 à 12 présentent les paiemens faits pour le service de la dette publique, les d'otations et tous les Départemens d'administration générale, visés et régularisés à la Cour des Comptes et dont elle a délivré décharge à l'administration du Trésor public.

L'état n° 13 présente le solde passif au 31 décembre 1835 : il s'élève, comme on a vu plus haut, à fr. 3,845,360 59 c^s.

Rece

	Contributions directes	
	Douanes	
	Accises	
	Droits de garantie de matière d'or et d'argent	
	Vérification des poids et mesures	
	Recettes diverses (administration des contributions directes)	
	Enregistrement, etc.	
ÉTAT N° 1	Revenus des domaines et droits domaniaux	
	Recettes diverses (administration de l'enregistrement, etc.)	
	Produit des barrières	
	— des postes	
	Abonnement au <i>Bulletin officiel</i>	
	Produit des ateliers des prisons	
	— des brevets d'invention	
	Recettes accidentelles	
ÉTAT N° 2	Produits des domaines vendus (loi du 27 décembre 1822)	

et dépenses de l'exercice 1833.

tes.

RECETTES			TOTAUX	
EN 1833.	EN 1834.	EN 1835.	DE LA RECETTE.	DE LA DÉPENSE.
28,713,371 20	4,260,976 16	684,380 69	33,658,728 05	
7,501,058 03	489,401 74	917 34	7,991,377 11	
18,747,540 34	1,752,416 95	28,284 73	20,528,242 02	
135,960 66	12,124 46	»	148,085 12	
107,100 80	507 22	1 15	107,609 17	
107,586 51	38,525 28	22,543 73	168,655 52	
15,701,623 50	1,229,119 10	»	16,930,742 60	
2,342,257 13	261,250 08	»	2,603,507 21	
784,475 11	62,133 03	»	846,608 14	
1,832,222 68	216,893 85	»	2,049,116 53	
1,794,875 56	177,615 73	»	1,972,491 29	
31,680 04	2,415 »	4,800 »	38,895 04	
409,420 49	380,724 12	»	790,144 61	
10,725 25	»	»	10,725 25	
160,083 21	»	»	160,083 21	
78,379,980 51	8,884,102 72	740,927 64		
.....			5,346,708 90	
A REPORTER. fr.			98,351,719 77	

Dépen

	Dette publique	
	DOTATIONS	{
		{ Liste civile
		{ Sénat
		{ Chambre des Représentans
		{ Cour des Comptes
ÉTATS N° 3 A 12	Département de la Justice	
	— des Affaires Étrangères et Ordre Léopold	
	— de la Marine	
	— de l'Intérieur	
	— de la Guerre	
	— des Finances	
ÉTAT N° 2	Les certificats de rentes remboursables (<i>domcîn los renten</i>) constatés en recette.	
— N° 13.	Solde au 31 décembre 1835	

et dépenses de l'exercice 1833.

SES.

REPORT. . . . fr.

DÉPENSES.		
1833.	1834.	1835.
338,260 09	5,046,892 95	5,459,767 24
687,830 69	2,063,492 06	"
"	8,000 "	"
12,665 14	376,615 65	3,446 40
29,000 "	88,010 20	"
780,066 46	3,918,621 97	25,835 27
130,464 30	347,368 48	7,082 74
19,927 05	482,864 58	15,000 "
909,882 57	7,606,532 19	924,464 87
30,116,479 81	21,064,643 88	114,662 32
430,660 08	8,054,610 "	2,733,139 39
33,475,236 19	49,057,651 96	9,283,398 23

TOTAUX

DE
LA RECETTE.

DE
LA DÉPENSE.

93,831,719 77

" 10,864,920 28

" 2,751,322 75

" 8,000 "

" 392,727 19

" 117,010 20

" 4,724,523 70

" 484,915 52

" 517,791 63

" 9,440,879 68

" 51,295,786 01

" 11,218,409 47

" 5,292,105 42

3,756,672 03

97,108,391 80

97,108,391 80

ÉTAT GÉNÉRAL des recettes effectuées sur les

PROVINCES.	CONTRIBUTIONS DIRECTES.				DOUANES.			
	1833.	1834.	1835.	TOTAL.	1833.	1834.	1835.	TOTAL.
Brabant	4,913,833 22	538,672 45	160,732 80	5,613,238 47	533,884 52	30,089 92	»	563,974 44
Limbourg	1,604,550 57	218,251 32	7,905 97	1,830,707 86	511,610 09	38,163 18	2 06	549,784 33
Liège	2,174,280 94	393,052 93	85,980 16	2,653,314 03	590,938 16	44,030 97	779 07	635,748 20
Flandre orientale	6,145,406 50	732,567 06	130,380 74	7,008,414 30	362,352 91	18,233 48	23 07	380,609 46
Flandre occidentale	4,562,712 25	944,983 20	90,322 60	5,598,018 05	1,897,733 22	68,810 66	»	1,966,543 88
Hainaut	3,812,473 30	513,894 21	92,690 66	4,419,058 17	948,918 90	64,181 47	8 40	1,013,108 77
Namur	1,301,398 52	243,639 43	6,196 60	1,551,234 55	160,013 79	6,868 93	»	166,882 72
Anvers	3,087,776 60	326,624 19	84,071 81	3,498,472 60	2,212,658 90	205,483 61	104 74	2,418,247 25
Luxembourg	1,110,879 30	353,634 07	26,099 35	1,490,612 72	282,938 54	13,741 27	»	296,679 81
Administration générale.	»	»	»	»	»	»	»	»
	28,713,371 20	4,265,318 86	684,380 69	33,663,070 75	7,501,058 03	489,603 50	917 34	7,991,578 86
A DÉDUIRE :								
Pour diminution de rectte.	»	4,342 70	»	4,342 70	»	201 85	»	201 85
	28,713,371 20	4,260,976 16	684,380 69	33,658,728 05	75,501,058 03	489,401 74	917 34	7,991,377 11

revenus ordinaires et extraordinaires. Exercice 1833.

ACCISES.				DROITS DE GARANTIE SUR LES OUVRAGES EN OR ET EN ARGENT.				TOTAL DES RECETTES CI-CONTRE A REPORTER.
1833.	1834.	1835.	TOTAL.	1833.	1834.	1835.	TOTAL.	
4,208,571 41	359,787 23	301 37	4,568,660 01	35,050 11	4,525 09	»	39,575 80	10,785,448 72
1,335,905 13	130,004 05	047 90	1,466,557 68	3,480 47	232 46	»	3,712 93	3,850,762 80
1,527,407 49	114,728 75	10 30	1,642,236 54	26,561 23	1,941 08	»	28,502 31	4,959,801 08
3,308,987 52	340,647 53	5 75	3,649,640 80	16,253 89	1,163 79	»	17,417 68	11,056,082 24
1,970,168 84	190,881 63	17,585 42	2,184,635 89	11,950 23	694 87	»	12,651 10	9,761,748 92
2,634,310 88	303,305 03	2,857 47	2,940,473 38	10,107 79	1,083 61	»	11,191 40	8,383,831 72
835,279 24	01,396 79	1,336 06	928,012 09	2,088 93	274 32	»	2,363 25	2,648,492 61
2,453,990 14	200,623 80	5,540 32	2,660,154 26	28,387 02	2,245 79	»	30,633 41	8,607,507 52
466,829 69	47,179 38	» 14	514,009 21	2,074 39	62 85	»	2,137 24	2,303,439 08
»	»	»	»	»	»	»	»	»
18,747,540 34	1,778,554 79	28,284 73	20,554,379 86	135,960 66	12,124 46	»	148,085 12	62,357,114 69
»	26,137 84	»	26,137 84	»	»	»	»	30,682 39
18,747,540 34	1,752,416 95	28,284 73	20,528,242 02	135,960 66	12,124 46	»	148,085 12	62,326,432 30

Suite de l'ÉTAT GÉNÉRAL des recettes effectuées sur les

PROVINCES.	REPORT DE L'AUTRE PART.	VERIFICATION DES POIDS ET MESURES.				RECETTES DIVERSES ADMINISTRATION DES CONTRIBUTIONS DIRECTES.			
		1833.	1834.	1835.	TOTAL.	1833.	1834.	1835.	TOTAL.
		Brabant	10,785,448 72	17,826 08	477 17	1 05	18,304 90	5,362 24	1,504 08
Luxembourg	3,850,762 80	6,358 63	24 31	»	6,382 94	3,579 71	2,188 08	»	5,767 79
Liège	4,959,801 08	7,446 35	173 33	»	7,619 68	34,354 63	7,464 04	16,338 06	58,156 73
Flandre orientale	11,056,082 24	20,430 21	615 48	»	21,045 69	8,272 01	171 56	1,537 17	9,980 74
Flandre occidentale	9,761,748 92	19,751 31	78 57	» 10	19,829 98	4,293 96	122 04	485 72	4,901 72
Hainaut	8,383,831 72	11,768 89	210 19	»	11,979 08	35,984 65	21,445 16	256 11	57,685 92
Namur	2,648,492 61	4,204 80	217 61	»	4,422 41	4,894 77	1,349 15	104 64	6,348 56
Anvers	8,607,507 52	15,073 02	547 23	»	15,620 25	10,244 86	973 39	1,346 67	12,564 92
Luxembourg	2,303,439 08	4 240 91	88 67	»	4,329 58	2,101 48	3,311 09	1,741 93	7,157 50
Administration générale.	»	»	»	»	»	»	»	»	»
A DÉDUIRE :	62,357,114 69	107,100 80	2,432 56	1 15	109,534 51	109,088 31	38,532 19	22,543 73	170,164 23
1 ^o Pour diminution de recette	30,682 39	»	1,925 34	»	1,925 34	1,501 80	6 91	»	1,508 71
2^o Pour restitution de droit.	62,326,432 30	107,100 80	507 22	1 15	107,609 17	107,586 51	38,525 28	22,543 73	168,655 52

revenus ordinaires et extraordinaires. Exercice 1833.

ENREGISTREMENT.				REVENUS DES DOMAINES.				TOTAL DES RECETTES CI-CONTRE A REPORTER.
1833.	1834.	1835.	TOTAL.	1833.	1834.	1835.	TOTAL.	
3,677,779 50	233,485 22	»	3,911,264 72	73,212 84	6,588 95	»	79,801 79	14,802,420 48
746,025 19	79,385 76	»	825,410 95	286,639 27	35,238 23	»	321,877 50	5,010,201 98
1,640,921 87	160,853 30	»	1,801,775 17	307,667 32	28,003 69	»	335,671 01	7,163,023 67
2,273,103 33	314,720 27	»	2,587,823 60	346,107 02	35,649 73	»	381,714 42	14,056,689 02
1,730,530 52	166,425 87	»	1,896,956 39	69,083 02	8,240 63	»	77,365 98	11,760,766 66
2,247,611 84	242,874 14	»	2,490,485 98	377,537 62	47,855 84	»	425,393 46	11,369,376 16
877,680 37	107,390 90	»	985,071 27	97,067 03	21,770 47	»	118,846 50	3,763,181 35
1,790,220 20	118,986 33	»	1,909,206 53	83,476 25	11,574 28	»	95,050 53	10,639,949 75
717,744 68	74,637 50	»	792,382 18	131,125 70	37,188 44	»	168,314 14	3,275,622 48
»	»	»	»	»	»	»	»	»
15,701,623 50	1,498,759 29	»	17,200,382 79	1,771,916 07	232,119 26	»	2,004,035 33	81,841,231 55
»	»	»	»	»	»	»	»	34,116 44
15,701,623 50	1,498,759 29	»	17,200,382 79	1,771,916 07	232,119 26	»	2,004,035 33	81,807,115 11
»	269,640 19	»	269,640 19	»	»	»	»	81,537,474 19
»	1,220,119 10	»	16,930,742 60	»	»	»	»	81,537,474 92

Suite de L'ÉTAT GÉNÉRAL des recettes effectuées sur les

PROVINCES.	REPORT DE L'AUTRE PART.
Brabant	16,032,100 46
Limbourg	5,238,864 20
Liège	7,688,342 73
Flandre orientale	14,810,787 »
Flandre occidentale	12,223,949 22
Hainaut	12,428,051 19
Namur	4,099,339 05
Anvers	11,166,277 45
Luxembourg	3,605,200 24
Administration générale	11,009 12
	87,314,069 66
A DÉDUIRE : 1 ^o Pour diminution de recette	39,266 71
	87,274,802 95
— 2 ^o Pour restitutions de droits	269,640 19
	87,005,162 76

revenus ordinaires et extraordinaires. Exercice 1833.

RECETTES DIVERSES DE L'ADMINISTRATION DU TRÉSOR PUBLIC.				TOTAL GÉNÉRAL.	<i>Observations.</i>
1833.	1834.	1835.	TOTAL.		
»	»	»	»	16,032,109 46	
»	»	»	»	5,235,864 20	
»	»	»	»	7,688,342 73	
»	»	»	»	14,810,787 »	
»	»	»	»	12,223,949 22	
»	»	»	»	12,438,051 19	
»	»	»	»	4,099,389 05	
»	»	»	»	11,100,277 45	
»	»	»	»	3,605,200 24	
611,908 99	383,139 12	4,800 »	999,848 11	1,010,857 23	
611,908 99	383,139 12	4,800 »	999,848 11	88,313,917 77	
»	»	»	»	39,200 71	
611,908 99	383,139 12	4,800 »	999,848 11	88,274,651 06	
				289,640 19	
				88,005,010 87	

ÉTAT GÉNÉRAL du montant des rôles des

PROVINCES.	CONTRIBUTION FONCIÈRE.					
	PRINCIPAL, loi du 30 décembre 1832.	A DÉDUIRE Pour propriétés dé- taxées ou submei- gées (Dépêche de Cour des Comptes du 11 août 1835, n. 25959.)	RESTE POUR PRINCIPAL.	NON-VALEURS 2 p. ‰	ADDITIONNELS POUR LE TRÉSOR. 43 p. ‰.	TOTAL.
Brabant	2,421,520 "	"	2,421,520 "	48,430 40	1,041,253 60	3,511,204 "
Limbourg	a) 992,353 52	6,404 00	985,948 52	19,842 54	426,014 61	1,432,405 71
Liège	1,159,515 "	124 42	1,159,390 58	23,190 31	498,591 48	1,681,172 37
Flandre orientale	3,405,369 "	43,402 66	3,361,966 34	68,107 38	1,464,308 67	4,894,382 39
Flandre occidentale	2,862,337 "	8,856 52	2,853,480 48	57,247 74	1,230,826 41	4,141,604 63
Hainaut	1,961,896 "	"	1,961,896 "	39,237 02	843,015 28	2,844,749 20
Namur	804,045 "	"	804,045 "	16,080 00	345,739 35	1,165,865 25
Anvers	1,464,790 "	44,771 99	1,420,018 01	29,295 80	629,859 70	2,079,173 51
Luxembourg	807,678 "	"	807,678 "	16,153 56	347,301 64	1,171,133 10
	15,879,553 52	103,560 55	15,775,992 07	317,586 55	6,828,110 64	22,921,690 16

a) Dans la somme de fr. 992,353 52 es est comprise celle de fr. 226 52 es pour centimes additionnels de la commune de St. Pierre (Limbourg), échus au trésor, cette commune n'ayant pas d'administration belge.

contributions directes revenant au Trésor.

CONTRIBUTION PERSONNELLE.				PATENTES.			TOTAL GÉNÉRAL.
PRINCIPAL	ADDITIONNELS POUR LE TRÉSOR. 13 p. o/o.	AMENDES	TOTAL	PRINCIPAL	ADDITIONNELS POUR LE TRÉSOR. 42 ⁵⁸ /100 p. o/o.	TOTAL.	
1,508,657 41	196,125 78	77 62	1,714,860 81	278,042 63	118,215 60	397,158 29	5,613,223 10
254,410 75	33,073 87	3 36	287,487 98	77,826 23	32,987 94	110,814 17	1,830,707 86
680,131 41	82,697 25	»	718,828 66	177,913 39	75,309 61	253,313 »	2,653,314 03
1,408,647 95	190,924 16	358 23	1,669,930 34	318,834 80	135,122 30	453,957 10	7,008,269 83
1,037,033 96	134,814 62	»	1,171,848 58	199,892 97	84,701 87	284,564 84	5,508,018 05
953,812 71	123,995 88	»	1,077,808 59	348,709 70	147,790 68	496,500 38	4,419,058 17
251,678 62	32,718 34	»	284,396 96	70,917 37	30,054 97	100,972 34	1,551,234 55
967,141 10	125,728 43	»	1,092,869 53	226,328 60	95,918 01	322,246 70	3,494,289 74
194,289 73	25,257 81	582 52	220,130 06	69,777 89	29,571 67	99,349 56	1,490,612 72
7,271,803 64	945,336 14	1,021 73	8,218,161 51	1,769,113 67	749,762 71	2,518,876 38	33,658,728 05

ÉTAT GÉNÉRAL des recettes effectuées sur

DÉSIGNATION DES PRODUITS.	BRABANT.			
	1833.	1834.	1835.	TOTAL.
Foncier, Principal	2,188,314 24	105,014 61	38,191 15	2,421,520 "
— Non-valeurs	43,760 28	4,664 12	"	48,430 40
— Centimes additionnels	940,975 12	100,203 85	"	1,041,263 97
Personnel, Principal	1,257,026 78	161,309 94	89,720 71	1,508,657 41
— Centimes additionnels	103,491 48	23,191 15	9,443 15	196,125 78
Amendes sur le personnel	"	2 54	75 08	77 62
Patentes, Principal	224,511 40	38,064 50	10,360 73	278,942 63
— Centimes additionnels	95,147 94	16,131 74	6,935 98	118,215 66
	4,913,833 22	538,672 45	160,732 80	5,613,238 47
A DÉDUIRE : pour diminution de recette	"	15 37	"	15 37
	4,913,833 22	538,657 08	160,732 80	5,613,223 10

les contributions directes. Exercice 1833.

LIMBOURG.				LIÉGE.				TOTAL DES RECETTES CI-CONTRE A REPORTER.
1833.	1834.	1835.	TOTAL.	1833.	1834.	1835.	TOTAL.	
873,950 05	110,047 64	1,043 97	985,048 50	993,023 48	146,815 67	14,551 43	1,159,390 58	4,566,859 14
17,479 14	2,200 05	162 45	19,842 54	19,900 47	2,936 31	293 53	23,190 31	91,463 25
375,801 49	47,320 48	3,402 64	426,614 01	429,150 09	63,130 75	6,310 64	498,591 48	1,066,475 06
219,855 49	33,653 32	901 94	254,410 75	482,555 28	111,816 29	41,759 84	636,131 41	2,399,199 57
23,581 21	4,374 93	117 73	33,073 87	62,732 19	14,536 11	5,428 95	82,697 25	311,896 90
"	"	3 36	3 36	"	"	"	"	80 08
62,421 89	14,506 25	898 09	77,826 23	127,728 21	37,798 71	12,386 47	177,913 39	534,632 25
26,454 40	6,147 75	385 79	32,987 94	54,131 22	16,019 09	5,249 30	75,399 61	226,603 21
1,604,550 57	218,251 32	7,905 97	1,830,707 86	2,174,280 94	393,052 93	85,980 16	2,653,314 03	10,097,280 36
"	"	"	"	"	"	"	"	15 37
1,604,550 57	218,251 32	7,905 97	1,830,707 86	2,174,280 94	393,052 93	85,980 16	2,653,314 03	10,097,244 99

Suite de l'ÉTAT GÉNÉRAL des recettes effectuées

DÉSIGNATION DES PRODUITS.	REPORT DE L'AUTRE PART.	FLANDRE ORIENTALE.			
		1833.	1834.	1835.	TOTAL.
Foncier. Principal	4,500,859 14	3,065,689 36	296,421 45	»	3,362,110 81
— Non-valeurs	91,463 25	01,313 79	5,028 43	865 10	68,107 38
— Centimes additionnels.	1,066,475 06	1,318,246 42	127,461 23	18,601 02	1,464,308 07
Personnel Principal.	2,300,199 57	1,188,213 42	194,094 40	85,440 13	1,468,647 95
— Centimes additionnels	311,896 90	154,467 74	25,349 28	11,107 14	190,924 16
Amendes sur le personnel.	80 98	227 48	3 40	127 35	358 23
Patentes. Principal.	534,682 25	250,953 99	57,879 53	10,001 28	318,834 80
— Centimes additionnels.	226,603 21	106,354 30	24,529 34	4,238 66	135,122 30
	10,097,260 36	6,145,466 50	732,567 06	130,380 74	7,008,414 30
A DÉDUIRE : pour diminution de recette	15 37	»	144 47	»	144 47
	10,097,244 99	6,145,466 50	732,422 59	130,380 74	7,008,269 83

sur les contributions directes. Exercice 1833.

FLANDRE OCCIDENTALE.				HAINAUT.				TOTAL DES RECETTES CI-CONTRE A REPOURCER.
1833.	1834.	1835.	TOTAL.	1833.	1834.	1835.	TOTAL.	
2,382,505 01	402,308 22	9,717 25	2,853,530 48	1,705,620 07	179,333 12	16,933 81	1,961,896 "	12,744,306 43
47,650 10	9,246 16	351 48	57,247 74	35,312 58	3,580 60	338 68	39,237 92	256,056 29
1,024,477 15	108,792 54	7,556 72	1,230,820 41	759,220 50	77,113 24	7,281 54	843,615 28	5,505,225 42
789,019 81	191,120 12	56,894 03	1,037,033 96	766,154 68	136,854 51	50,803 52	953,812 71	5,858,604 19
10,572 57	24,845 62	7,396 43	134,814 62	99,600 11	17,791 09	6,004 03	123,995 88	781,631 56
"	"	"	"	"	"	"	"	439 21
152,049 17	41,207 01	6,606 79	199,862 97	271,496 25	69,683 66	7,529 79	348,709 70	1,402,089 72
64,438 44	17,463 53	2,799 90	84,701 87	115,000 11	29,531 93	3,193 64	147,790 68	594,218 06
4,562,712 25	944,983 20	90,322 60	5,598,018 05	3,812,473 30	513,894 21	92,690 66	4,419,058 17	27,122,750 88
"	"	"	"	"	"	"	"	159 84
4,562,712 25	944,983 20	90,322 60	5,598,018 05	3,812,473 30	513,894 21	92,690 66	4,419,058 17	27,122,591 04

Suite de l'ÉTAT GÉNÉRAL des recettes effectuées

DÉSIGNATION DES PRODUITS.	REPORT DE L'AUTRE PART.	N A M U R.			
		1833.	1834.	1835.	TOTAL.
Foncier. Principal	12,744,300 43	701,005 13	102,724 18	315 60	804,045 »
— Non-valeurs	256,056 29	14,020 10	2,054 48	6 32	16,080 90
— Centimes additionnels.	5,565,225 42	301,432 21	44,171 39	135 75	345,739 35
Personnel Principal.	5,858,094 19	192,916 67	55,772 60	2,989 29	251,678 62
— Centimes additionnels	761,631 56	25,079 17	7,250 44	388 73	32,718 34
Amendes sur le personnel.	439 21	»	»	»	»
Patentes. Principal.	1,402,089 72	47,018 71	22,240 68	1,657 98	70,917 37
— Centimes additionnels.	594,218 06	19,926 53	9,425 60	702 84	30,054 97
	27,122,750 88	1,301,398 52	243,639 43	6,196 60	1,551,234 55
A DÉDUIRE : pour diminution de recette.	159 84	»	»	»	»
	27,122,591 04	1,301,398 52	243,639 43	6,196 60	1,551,234 55

sur les contributions directes. Exercice 1833.

ANVERS.				LUXEMBOURG.				TOTAL.
1833.	1834.	1835.	TOTAL.	1833.	1834.	1835.	TOTAL.	
1,310,821 09	113,378 88	"	1,424,200 87	622,000 37	171,989 76	13,588 87	807,678 "	15,780,320 30
26,216 44	2,267 58	811 78	29,295 80	12,441 09	3,430 79	271 78	16,153 56	317,586 55
563,653 46	48,752 01	17,453 33	629,859 70	267,502 73	73,955 00	6,843 21	347,301 54	6,828,126 01
822,981 49	100,286 68	43,872 93	967,141 10	134,333 71	56,969 03	2,980 99	194,289 73	7,271,803 64
106,987 59	13,037 27	5,703 57	125,728 43	17,463 38	7,405 98	388 45	25,257 81	945,336 14
"	"	"	"	185 80	356 72	40 "	582 52	1,021 73
180,584 09	34,345 33	11,399 27	22,328 09	40,036 85	27,820 01	1,912 03	69,777 89	1,769,113 67
76,531 54	14,555 54	4,830 93	95,918 01	16,815 47	11,088 18	1,068 02	29,571 67	749,762 71
3,087,776 60	326,624 19	84,071 81	3,498,472 60	1,110,879 30	353,634 07	26,099 35	1,490,612 72	33,663,070 75
"	4,182 86	"	4,182 86	"	"	"	"	4,342 70
3,087,776 60	322,441 33	84,071 81	3,494,289 74	1,110,879 30	353,634 07	26,099 35	1,490,612 72	33,658,728 05

ÉTAT GÉNÉRAL des recettes

DÉSIGNATION DES PRODUITS.	BRABANT.			
	1833.	1834.	1835.	TOTAL.
Entrée, sortie et transit. Principal	464,860 05	26,322 69	»	491,182 74
— — Centimes additionnels	60,431 80	3,421 95	»	63,853 75
Droit de tonnage Principal.	6,742 19	240 42	»	6,982 61
— Centimes additionnels	876 48	31 26	»	907 74
Timbre proportionnel. Principal	773 01	58 42	»	831 43
— Centimes additionnels.	200 99	15 18	»	216 17
Recettes extraordinaires	»	»	»	»
Loyers de bâtimens	»	»	»	»
	533,884 52	30,080 92	»	563,974 44
A DÉDUIRE: pour diminution de recette.	»	»	»	»
	533,884 52	30,080 92	»	563,974 44

sur douanes. Exercice 1833.

LIMBOURG.				LIÈGE.				TOTAL DES RECETTES CI-CONTRE A REPORTER.
1833.	1834	1835.	TOTAL.	1833.	1834.	1835.	TOTAL.	
450,032 58	33,587 22	1 83	484,221 03	510,343 "	38,676 00	"	558,019 00	1,533,423 97
58,583 23	4,366 35	" 23	62,948 81	67,514 59	5,027 00	"	72,542 55	190,345 11
"	"	"	"	"	"	"	"	6,982 61
"	"	"	"	"	"	"	"	907 74
1,824 03	166 36	"	1,990 39	3,238 55	259 05	"	3,497 60	6,319 42
474 25	43 25	"	517 58	842 02	67 36	"	909 38	1,043 05
106 "	"	"	106 "	"	"	779 07	779 07	885 07
"	"	"	"	"	"	"	"	"
511,619 09	38,163 18	2 06	549,784 33	590,938 16	44,030 97	779 07	635,748 20	1,749,506 97
"	"	"	"	"	"	"	"	"
511,619 09	38,163 18	2 06	549,784 33	590,938 16	44,030 97	779 07	635,748 20	1,749,506 97

DÉSIGNATION DES PRODUITS.	REPORT DE L'AUTRE PART.	FLANDRE ORIENTALE.			
		1833.	1834.	1835.	TOTAL.
Entrée, sortie et transit. Principal.	1,533,423 97	307,461 04	15,978 55	20 41	323,460 60
— — Centimes additionnels	190,345 11	39,970 01	2,077 21	2 66	42,049 88
Droits de tonnage. Principal.	6,982 61	12,002 88	77 27	»	12,080 15
— Centimes additionnels	907 74	1,560 37	10 05	»	1,570 42
Timbre proportionnel. Principal.	6,319 42	1,077 79	71 74	»	1,149 53
— Centimes additionnels.	1,643 05	280 22	18 66	»	298 88
Recettes extraordinaires	885 07	»	»	»	»
Loyers de bâtimens.	»	»	»	»	»
	1,749,506 97	362,352 91	18,233 48	23 07	380,609 46
A DÉDUIRE : pour diminution de recette	»	»	»	»	»
	1,749,506 97	362,352 91	18,233 48	23 07	380,609 46

sur douanes. Exercice 1833.

FLANDRE OCCIDENTALE.				HAINAUT.				TOTAL DES RECETTES CI-CONTRE A REPORTER.
1833.	1834	1835.	TOTAL.	1833.	1834.	1835.	TOTAL.	
1,592,411 70	59,706 41	"	1,652,118 11	834,192 80	56,323 03	"	890,515 83	4,390,523 00
207,013 52	7,761 83	"	214,775 35	108,145 08	7,322 64	"	115,467 72	571,938 03
81,055 81	877 81	"	81,933 62	"	"	"	"	100,006 38
10,537 25	114 12	"	10,651 37	"	"	"	"	13,129 53
5,329 32	278 16	"	5,607 48	4,818 00	421 27	"	5,239 27	18,314 60
1,385 62	72 33	"	1,457 95	1,253 39	109 53	"	1,363 92	4,761 80
"	"	"	"	"	"	8 40	8 40	893 47
"	"	"	"	211 64	"	"	211 64	211 64
1,897,733 22	68,810 66	"	1,966,543 88	948,918 90	64,181 47	8 40	1,013,108 77	5,109,769 08
"	"	"	"	"	" 01	"	" 01	" 01
1,897,733 22	68,810 66	"	1,966,543 88	948,918 90	64,181 48	8 40	1,013,108 78	5,109,769 07

DÉSIGNATION DES PRODUITS.	REPORT DE L'AUTRE PART.	NAMUR.			
		1833.	1834.	1835.	TOTAL.
Entrée, sortie et transit. Principal	4,309,523 60	141,144 94	6,044 63	»	147,089 57
— — Centimes additionnels	571,938 06	18,348 84	785 80	»	19,134 64
Droits de tonnage. Principal	100,996 38	»	»	»	»
— Centimes additionnels.	13,129 53	»	»	»	»
Timbre proportionnel. Principal	18,314 60	373 02	20 64	»	393 66
— Centimes additionnels	4,761 80	96 99	5 36	»	102 35
Recettes extraordinaires	893 47	50 »	12 50	»	62 50
Loyers de bâtimens.	211 64	»	»	»	»
	5,109,769 08	160,013 79	6,868 93	»	166,882 72
A DÉDUIRE : pour diminution de recette	» 01	»	»	»	»
	5,109,769 07	160,013 79	6,868 93	»	166,882 72

sur Douanes. Exercice 1833.

ANVERS.				LUXEMBOURG.				TOTALS.
1833.	1834.	1835.	TOTAL.	1833.	1834.	1835.	TOTAL.	
1,803,312 62	169,978 80	02 69	1,073,384 11	248,507 02	12,068 82	"	260,570 44	6,780,673 72
234,430 64	22,097 24	12 05	256,530 93	32,305 09	1,508 95	"	33,874 94	881,487 57
150,445 70	11,104 84	"	161,550 54	"	"	"	"	262,540 92
10,557 94	1,443 63	"	21,001 57	"	"	"	"	34,131 10
3,898 41	398 73	"	4,297 14	1,519 35	72 70	"	1,592 05	24,597 45
1,013 59	103 67	"	1,117 26	395 03	18 90	"	413 93	6,395 34
"	356 70	"	356 70	210 55	12 "	"	222 55	1,535 22
"	"	"	"	"	"	"	"	211 64
2,212,658 90	205,483 61	104 74	2,418,247 25	282,938 54	13,741 37	"	296,679 91	7,991,578 96
"	15 60	"	15 60	"	186 24	"	186 24	201 85
2,212,658 90	205,468 01	104 74	2,418,231 65	282,938 54	13,555 13	"	296,493 67	7,991,377 11

ÉTAT GÉNÉRAL des recettes

DÉSIGNATION DES PRODUITS.	BRABANT.			
	1833.	1834.	1835.	TOTAL.
Sel. Principal	428,406 08	73,743 03	»	500,149 09
— Centimes additionnels	110,835 58	19,173 10	»	130,038 77
Vin. Principal	300,546 76	32,532 80	238 10	393,317 66
— Centimes additionnels	93,742 16	8,458 53	01 90	102,262 59
Eau-de-vie indigène (nouveau droit). Principal	10,054 85	28,926 25	»	47,981 10
— étrangère. Principal	69,723 79	8,083 90	»	77,807 69
— — Centimes additionnels	18,128 19	2,101 82	»	20,230 01
Bières et vinaigres. Principal	1,319,389 37	108,208 96	» 70	1,427,599 03
— Centimes additionnels	343,041 23	28,134 34	» 18	371,175 75
Sucre. Principal	122,674 62	4,428 55	»	127,103 17
— Centimes additionnels	31,805 41	1,151 42	»	33,046 83
Timbres collectifs sur les quittances. Principal	302,014 35	23,849 40	» 39	325,864 14
— — Centimes additionnels	78,523 73	6,200 85	» 10	84,724 68
— sur les permis de circulation. Principal	2,667 91	243 95	»	2,911 86
— — Centimes additionnels	693 66	63 43	»	757 09
Recettes extraordinaires	2,817 24	2,416 40	»	5,233 70
Consignations et remboursements pour matériel	»	»	»	»
Eau-de-vie indigène (ancien droit). Principal	719,354 37	9,579 64	»	728,934 01
— — Centimes additionnels	187,032 13	2,490 71	»	189,522 84
	4,208,571 41	359,787 23	301 37	4,568,690 01
A DÉDUIRE : pour diminution de recette	»	300 »	»	300 »
	4,208,571 41	359,487 23	301 37	4,568,360 01

sur accises. Exercice 1833.

LIMBOURG.				LIÈGE.				TOTAL DES RECETTES
1833.	1834.	1835.	TOTAL.	1833.	1834.	1835.	TOTAL.	CI-CONTRE A RIPORIER.
101,155 33	27,081 35	"	128,236 68	297,609 51	30,320 47	"	333,929 68	902,315 75
26,300 30	7,041 15	"	33,341 54	77,378 47	9,443 32	"	86,821 70	250,202 10
37,382 56	1,007 82	"	38,390 38	312,671 62	16,870 05	"	329,441 67	761,149 71
9,719 47	262 03	"	9,981 50	81,268 62	4,386 22	"	85,654 84	197,898 03
16,649 41	23,003 45	643 08	40,805 94	3,744 63	6,231 42	"	9,976 05	98,853 09
1,967 30	18 57	"	1,985 87	21,349 40	1,317 30	"	22,666 70	102,460 35
511 50	4 83	"	516 33	5,550 84	342 53	"	5,893 37	26,630 71
287,834 87	37,219 52	"	325,054 39	190,993 06	20,434 74	8 17	211,435 97	1,964,089 39
74,837 07	9,677 07	"	84,514 14	49,658 19	5,313 04	2 13	54,973 36	510,663 25
"	"	"	"	"	"	"	"	127,103 17
"	"	"	"	"	"	"	"	33,046 83
94,983 83	7,836 95	"	102,820 78	109,771 89	7,892 22	"	117,664 11	546,349 03
24,695 80	2,037 60	"	26,733 40	28,540 69	2,051 98	"	30,592 67	142,050 75
1,105 75	105 63	3 83	1,215 21	968 98	111 95	"	1,080 93	5,208 "
287 50	27 46	" 99	315 95	251 94	29 10	"	281 04	1,354 08
1 70	"	"	1 70	814 50	"	"	814 50	6,040 90
15 03	"	"	15 03	"	"	"	"	15 03
522,585 41	11,175 57	"	533,760 98	275,416 79	3,162 15	"	278,578 94	1,541,273 93
135,872 21	2,905 65	"	138,777 86	71,608 36	822 17	"	72,430 53	400,731 23
1,335,905 13	130,004 65	647 90	1,466,557 68	1,527,497 40	114,728 75	10 30	1,642,236 54	7,677,454 23
"	779 73	"	779 73	"	"	"	"	1,079 73
1,335,905 13	129,224 92	647 90	1,465,777 95	1,527,497 40	114,728 75	10 30	1,642,236 54	7,676,374 50

Suite de l'ÉTAT GÉNÉRAL des recettes

DÉSIGNATION DES PRODUITS.	REPORT DE L'AUTRE PART.	FLANDRE ORIENTALE.			
		1833.	1834.	1835.	TOTAL.
Sel. Principal.	962,315 75	437,500 00	71,091 17	»	508,592 13
— Centimes additionnels	250,202 10	113,750 25	18,483 70	»	132,233 95
Vin. Principal	761,149 71	233,581 83	13,437 82	»	247,010 65
— Centimes additionnels.	197,898 93	60,731 28	3,493 83	»	64,225 11
Eau-de-vie indigène (nouveau droit) Principal.	68,853 09	39,253 82	25,440 37	»	64,694 19
— étrangère Principal.	102,460 35	11,818 66	1,222 48	»	13,071 14
— — Centimes additionnels.	26,639 71	3,080 65	317 85	»	3,398 50
Bières et vinaigres Principal.	1,964,089 30	756,012 55	83,375 »	»	839,387 55
— Centimes additionnels	510,663 25	196,563 20	21,677 50	»	218,240 70
Sucre. Principal.	127,103 17	439,125 07	52,199 07	»	551,324 14
— Centimes additionnels.	33,046 83	129,772 52	13,571 76	»	143,344 28
Timbres collectifs sur les quittances. Principal.	546,349 03	235,713 04	22,787 93	1 78	258,502 75
— — Centimes addition.	142,050 75	61,285 39	5,924 86	» 46	67,210 71
— sur les permis de circulation. Principal.	5,208 »	2,279 71	178 19	2 78	2,460 68
— — Cent. add.	1,354 08	592 72	46 34	» 73	639 79
Recettes extraordinaires	6,049 90	278 91	353 55	»	632 46
Consignations et remboursements pour matériel.	15 03	9 32	»	»	9 32
Eau-de-vie indigène (ancien droit). Principal.	1,541,273 93	418,736 18	5,592 15	»	424,328 33
— — Centimes additionnels.	400,731 23	108,871 40	1,453 96	»	119,325 36
	7,677,454 23	3,308,987 52	340,647 53	5 75	3,649,640 80
A déduire pour diminution de recette	1,079 73	»	61 11	»	61 11
	7,676,374 50	3,308,987 52	340,586 42	5 75	3,649,579 69

sur accises. Exercice 1833.

FLANDRE OCCIDENTALE.				HAINAUT.				TOTAL DES RECETTES CI-CONTRE A REPORTER.
1833.	1834.	1835.	TOTAL.	1833.	1834.	1835.	TOTAL.	
274,690 39	39,207 11	»	313,897 50	352,577 10	68,704 56	»	421,281 66	2,206,087 03
71,419 50	10,193 85	»	81,613 35	91,670 04	17,863 10	»	109,533 23	573,582 63
228,401 »	12,859 75	»	241,350 75	284,005 53	21,551 28	»	305,646 81	1,655,166 92
59,407 66	3,343 54	»	62,751 20	73,864 84	5,603 33	»	79,468 17	404,313 41
7,829 13	13,805 09	1,906 96	23 631 18	3,982 04	6,418 53	85 60	10,486 26	197,664 72
49,068 89	4,461 90	»	53,530 79	14,225 »	1,708 89	»	15,933 89	184,996 17
12,757 91	1,160 09	»	13,918 »	3,608 50	444 31	»	4,142 81	48,099 02
492,255 56	58,305 »	12,368 85	563,010 41	783,062 17	73,068 73	1,857 22	857,988 12	4,224,484 47
127,986 45	15,182 70	3,215 90	146,385 05	203,596 16	18,997 88	482 87	223,076 01	1,098,366 97
64,289 79	1,272 64	»	65,542 43	240,787 18	36,390 81	»	277,177 99	1,021,147 73
16,710 15	330 88	»	17 041 03	62,604 67	9,461 61	»	72,066 28	265,498 42
141,041 81	12,652 14	» 04	153,695 99	189,637 20	21,422 27	196 61	211,256 08	1,169,801 85
36,670 87	3,289 56	» 01	39,960 44	40,305 67	5,569 79	51 19	54,826 68	304,148 48
1,569 56	253 49	2 90	1,816 95	1,391 27	182 93	»	1,574 20	11,058 83
405 48	65 91	» 76	472 15	61 78	47 56	»	409 29	2,875 31
7,025 68	1,846 09	»	8,871 77	203 50	»	4 00	208 49	15,762 62
99 91	»	»	99 01	12 76	4 65	»	17 35	141 61
305,142 14	9,099 76	»	315,111 90	221,615 47	12,691 05	142 11	234,348 63	2,515,062 79
79,336 96	2,592 13	»	81,929 09	57,620 02	3,273 67	36 95	60,930 64	653,916 32
1,976,168 84	190,881 63	17,585 42	2,181,635 89	2,634,310 88	303,305 03	2,857 47	2,940,473 38	16,452,204 30
»	17,608 10	»	17,608 16	»	» 10	»	» 10	18,749 10
1,976,168 84	173,273 47	17,585 42	2,107,027 73	2,634,310 88	303,304 93	2,857 47	2,940,473 28	16,433,455 20

DÉSIGNATION DES PRODUITS.	REPORT DE L'AUTRE PART.	NAMUR.			
		1833.	1834.	1835.	TOTAL.
Sol. Principal.	2,206,087 03	224,597 94	27,985 59	»	252,583 53
— Centimes additionnels.	573,582 63	58,395 46	7,276 26	»	65,671 72
Vin. Principal.	1,555,166 92	116,998 62	11,135 29	70 50	128,204 41
— Centimes additionnels.	404,343 41	30,410 64	2,895 18	18 33	33,333 15
Eau-de-vie. Indigène (nouveau droit). Principal . . .	197,664 72	591 36	2,637 98	»	3,229 34
— Etrangère. Principal.	184,996 17	5,224 33	1,897 05	»	7,121 38
— — Centimes additionnels.	48,099 02	1,368 32	493 24	»	1,851 56
Bières et vinaigres Principal.	4,224,484 47	212,129 73	22,705 79	» 03	234,835 55
— Centimes additionnels.	1,098,365 97	55,153 73	5,903 51	» 01	61,057 25
Sucre. Principal.	1,021,147 73	160 27	70 07	4 52	234 86
— Centimes additionnels.	265,498 42	41 67	18 22	1 18	61 07
Timbres collectifs sur les quittances Principal.	1,169,801 85	60,022 24	5,467 52	985 31	66,475 07
— — Centimes addition.	304,148 48	15,605 78	1,421 56	256 18	17,283 52
— sur les permis de circulation. Principal.	11,058 83	1,457 14	1,181 63	»	2,638 82
— — Cent. add.	2,875 31	378 86	307 23	»	686 09
Recettes extraordinaires	15,762 62	227 95	» 62	»	228 57
Consignations et remboursements pour matériel.	141 61	»	»	»	»
Eau-de-vie indigène (ancien droit). Principal.	2,515,062 79	41,679 52	»	»	41,679 52
— — Centimes additionnels	653,916 32	10,833 68	»	»	10,836 68
	16,452,204 30	835,279 24	91,396 79	1,336 06	928,012 09
A déduire pour diminution de recette.	18,749 10	»	1,465 93	»	1,465 93
	16,433,455 20	835,279 24	89,930 81	1,336 06	926,546 11

sur accises. Exercice 1833.

ANVERS.				LUXEMBOURG.				TOTAL.
1833.	1834.	1835.	TOTAL.	1833.	1834.	1835.	TOTAL.	
236,405 32	29,478 72	1 20	261,885 33	121,744 08	13,899 48	»	135,610 56	2,850,106 45
61,405 38	7,404 47	» 34	68,870 19	31,653 46	3,013 09	»	34,666 55	713,991 09
333,907 03	30,309 95	»	364,217 88	110,524 70	7,822 01	»	118,346 71	2,165,016 92
86,810 00	7,880 59	»	94,696 65	28,730 42	2,028 52	»	30,764 04	633,128 15
7,611 84	4,820 18	4,457 86	16,889 88	1,733 27	5,223 73	»	6 957	224,710 94
44,553 27	4,526 03	»	49,080 20	8,323 02	452 33	»	8,776 25	210,074 »
11,583 85	1,177 »	»	12,760 85	2,161 22	117 61	»	2,231 83	64,693 26
497,701 85	49,176 57	75 71	547,044 13	46,400 75	6,486 54	»	52 887 29	5,059 251 44
129,425 88	12,785 01	19 09	142,231 48	12,064 19	1,688 51	»	13 750 70	1,315,305 40
457,781 38	21,185 63	»	478,967 01	»	»	»	»	1,509,349 60
110,023 16	5,508 20	»	124,531 42	»	»	»	»	399,090 91
175,529 62	14,043 98	782 08	190,355 68	33,439 29	3,043 35	»	36,482 64	1,463,115 24
45,637 70	3,651 43	203 35	49,492 48	8,694 21	791 28	»	9,185 49	389,409 97
1,390 64	40 35	»	1,430 99	1,105 33	203 77	» 11	1,309 21	16,437 85
361 56	10 49	»	372 05	287 39	62 98	» 03	340 40	4,273 85
3 75	»	»	3 75	82 83	435 22	»	513 05	16,512 99
»	»	»	»	31 76	3 60	»	35 33	176 97
104,207 10	7,637 58	»	201,844 68	47,495 13	1,065 37	»	48,560 50	2,807,147 49
50,493 85	1,985 76	»	52,479 61	12,348 74	278 09	»	12,625 73	729,858 34
2,453,990 14	200,823 80	5,540 32	2,660,154 26	466,829 69	47,179 33	» 14	514,009 21	20,554,379 86
»	5,483 92	»	5,483 92	»	438 84	»	438 84	26,137 84
2,453,990 14	195,130 88	5,540 32	2,654,670 34	466,829 69	46,740 54	» 14	513,570 37	20,528,242 03

ÉTAT GÉNÉRAL des recettes sur droits de

DÉNOMINATION DES PRODUITS.	BRABANT.			
	1833.	1834.	1835.	TOTAL.
Droits de marque des matières d'or et d'argent	35,050 11	4,525 69	"	39,575 80

garantie des matières d'or et d'argent. Exercice 1833.

LIMBOURG.				LIÈGE.				TOTAL DES RECETTES CI-CONTRE A REPORTER.
1833.	1834.	1835.	TOTAL.	1833.	1834.	1835.	TOTAL.	
3,480 47	232 46	,	3,712 93	26,561 23	1,941 08	"	28,502 31	71,791 04

Suite de l'ÉTAT GÉNÉRAL des recettes sur droits de

DÉNOMINATION DES PRODUITS.	REPORT DE L'AUTRE PART.	FLANDRE ORIENTALE.			
		1853.	1834.	1835.	TOTAL.
Droits de marque des matières d'or et d'argent .	71,791 04	16,253 86	1,163 79	»	17,417 68

garantie des matières d'or et d'argent. Exercice 1833.

FLANDRE OCCIDENTALE.				HAINAUT.				TOTAL DES RECETTES CI-CONTRE A REPORTER.
1833.	1834.	1835.	TOTAL.	1833.	1834.	1835.	TOTAL.	
11,956 23	594 87	»	12,551 10	10,107 79	1,083 61	»	11,191 40	112,951 22

Suite de l'ÉTAT GÉNÉRAL des recettes sur droits de

DÉNOMINATION DES PRODUITS.	REPORT DE L'AUTRE PART.	N A M U R.			
		1833.	1834.	1835.	TOTAL.
Droits de marque des matières d'or et d'argent.	112,951 22	2,088 93	274 32	"	2,363 25

garantie des matières d'or et d'argent. Exercice 1833.

ANVERS.				LUXEMBOURG.				TOTAUX.
1833.	1834.	1835.	TOTAL.	1833.	1834.	1835.	TOTAL.	
28,367 62	2,245 79	»	30,633 41	2,074 39	62 85	»	2,137 24	148,085 12

ÉTAT GÉNÉRAL du produit de la vérification

DÉNOMINATION DES PRODUITS.	BRABANT.			
	1833.	1834.	1835.	TOTAL.
Vérification des poids et mesures (adm ^{on} des contrib ^s directes).	15,481 81	477 17	1 05	15,960 03
— — (adm ^{on} de l'enregistrement).	2,344 87	»	»	2,344 87
	17,826 68	477 17	1 05	18,304 90
A DÉDUIRE : pour diminution de recette.	»	»	»	»
	17,826 68	477 17	1 05	18,304 90

des poids et mesures. Exercice 1833.

LIMBOURG.				LIÈGE.				TOTAL DES RECETTES (I-COMPTÉ A RAPPORTER.
1833.	1834.	1835.	TOTAL.	1833.	1834.	1835.	TOTAL.	
6,358 63	24 31	»	6,382 94	7,446 35	173 33	»	7,619 68	29,962 65
»	»	»	»	»	»	»	»	2,344 87
6,358 63	24 31	»	6,382 94	7,446 35	173 33	»	7,619 68	32,307 52
»	»	»	»	»	»	»	»	»
6,358 63	24 31	»	6,382 94	7,446 35	173 33	»	7,619 68	32,307 52

Suite de l'ÉTAT GÉNÉRAL du produit de la vérification

DÉNOMINATION DES PRODUITS.	REPORT DE L'AUTRE PART.	FLANDRE ORIENTALE.			
		1833.	1834.	1835.	TOTAL.
Vérification des poids et mesures (administration des contributions directes).	29,962 65	20,430 21	615 48	"	21,045 69
Vérification des poids et mesures (administration de l'enregistrement).	2,344 87	"	"	"	"
	32,307 52	20,430 21	615 48	"	21,045 69
A DÉDUIRE : pour diminution de recette.	"	"	100 "	"	100 "
	32,307 52	20,430 21	515 48	"	20,945 69

des poids et mesures. Exercice 1833.

FLANDRE OCCIDENTALE.				HAINAUT.				TOTAL DES RECETTES CI-CONTRE A EXPORTER.
1833.	1834.	1835.	TOTAL.	1833.	1834.	1835.	TOTAL.	
17,285 47	78 57	» 10	17,364 14	11,768 89	210 19	»	11,979 08	30,351 56
2,465 84	»	»	2,640 70	»	»	»	»	4,810 71
19,751 31	78 57	» 10	19,829 98	11,768 89	210 19	»	11,979 08	35,162 27
»	1,825 14	»	1,825 14	»	»	»	»	1,925 14
19,751 31	»	» 10	18,004 84	11,768 89	210 19	»	11,979 08	33,237 13

Suite de l'ÉTAT GÉNÉRAL du produit de la vérification

DÉNOMINATION DES PRODUITS.	REPORT DE L'AUTRE PART.	N A M U R.			
		1833.	1834.	1835.	TOTAL.
Vérification des poids et mesures (administration des contributions directes)	80,351 56	4,204 80	217 61	»	4,422 41
Vérification des poids et mesures (administration de l'enregistrement)	4,810 71	»	»	»	»
	85,162 27	4,204 80	217 61	»	4,422 41
A DEDUIRE : pour diminution de recette	1,925 14	»	»	»	»
	83,237 13	4,204 80	217 61	»	4,422 41

des poids et mesures. Exercice 1833.

ANVERS.				LUXEMBOURG.				TOTAUX.
1833.	1834.	1835.	TOTAL.	1833.	1834.	1835.	TOTAL.	
13,073 02	547 23	"	13,620 25	4,240 91	88 67	"	4,329 58	104,723 80
"	"	"	"	"	"	"	"	4,810 71
13,073 02	547 23	"	13,620 25	4,240 91	88 67	"	4,329 58	109,534 51
"	" 20	"	" 20	"	"	"	"	1,925 34
13,073 02	547 03	"	13,620 05	4,240 91	88 67	"	4,329 58	107,609 17

ÉTAT GÉNÉRAL des recettes diverses de l'État

DÉNOMINATION DES PRODUITS.	BRABANT.			
	1833.	1834.	1835.	TOTAL.
Fonds de procédures	380 49	2 45	»	382 94
Redevances sur les mines	»	»	»	»
Entrepôts	4,909 85	1,491 45	»	6,401 30
Recettes extraordinaires de non-valeurs	71 90	10 78	733 43	816 11
Remboursement par la ville de Liège sur le prêt de fr 10,000.	»	»	»	»
Sol. Exercices antérieurs a 1823. Principal	»	»	»	»
— — — Additionnels	»	»	»	»
Recettes extraordinaires	»	»	»	»
	5,362 24	1,504 68	733 43	7,600 35
A DEDUIRE : les diminutions de recette	»	»	»	»
	5,362 24	1,504 68	733 43	7,600 35

(administration des contributions directes). *Exercice 1833.*

LIMBOURG.				LIÈGE.				TOTAL DES RECETTES CI-CONTRE À REPORTER.
1833.	1834.	1835.	TOTAL.	1833.	1834.	1835.	TOTAL.	
1,539 27	2,024 92	»	3,384 19	138 37	»	»	138 37	3,905 50
1,570 81	»	»	1,570 81	29,085 29	7,370 99	16,213 54	52,669 82	54,240 63
300 59	85 07	»	385 66	887 96	91 08	115 82	1,094 86	7,881 82
349 04	78 09	»	427 13	10 21	1 97	8 70	20 88	1,264 12
»	»	»	»	4,232 80	»	»	4,232 80	4,232 80
»	»	»	»	»	»	»	»	»
»	»	»	»	»	»	»	»	»
»	»	»	»	»	»	»	»	»
3,579 71	2,188 08	»	5,767 79	34,354 63	7,464 04	16,338 06	58,156 73	71,524 87
»	6 91	»	6 91	»	»	»	»	6 91
3,579 71	2,181 17	»	5,760 88	34,354 63	7,464 04	16,338 06	58,156 73	71,517 96

Suite de l'ÉTAT GÉNÉRAL des recettes diverses de l'État

DÉNOMINATION DES PRODUITS.	REPORT DE L'AUTRE PART.	FLANDRE ORIENTALE.			
		1833.	1834.	1835.	TOTAL.
Fonds de procédures	3,903 50	2,013 49	159 18	"	2,172 67
Redevances sur les mines	54,240 63	"	"	"	"
Entrepôts	7,881 82	4,706 99	5 75	"	4,712 74
Recettes extraordinaires de non-valeurs	1,264 12	170 31	6 63	1,537 17	1,714 11
Remboursement par la ville de Liège sur le prêt de fr. 10,000	4,232 80	"	"	"	"
Sol. Exercices antérieurs à 1823. Principal	"	1,201 06	"	"	1,201 06
— — — Additionnels	"	180 16	"	"	180 16
Recettes extraordinaires	"	"	"	"	"
	71,524 87	8,272 01	171 56	1,537 17	9,980 74
A DÉDUIRE : les diminutions de recette	6 91	"	"	"	"
	71,517 96	8,272 01	171 56	1,537 17	9,980 74

(administration des contributions directes). *Exercice 1833.*

FLANDRE OCCIDENTALE.				HAINAUT.				TOTAL DES RECETTES CI-CONTRE A REPORTER.	
1833.	1834.	1835.	TOTAL.	1833.	1834.	1835.	TOTAL.		
2,847 37	"	"	2,847 37	827 73	"	22 85	850 58	9,776	12
"	"	"	"	32,889 88	20,968 62	"	53,858 50	100,099	13
1,443 39	21 61	419 97	1,884 97	2,258 60	413 84	"	2,672 44	17,151	97
3 20	100 43	43 17	146 80	8 44	62 70	233 26	304 40	3,429	43
"	"	"	"	"	"	"	"	4,232	80
"	"	"	"	"	"	"	"	1,291	05
"	"	"	"	"	"	"	"	180	16
"	"	22 58	22 58	"	"	"	"	22	53
4,293 96	122 04	485 72	4,901 72	33,984 65	21,445 16	256 11	57,685 92	144,093	25
1,501 80	"	"	1,501 80	"	"	"	"	1,508	71
2,792 16	122 04	485 72	3,399 92	33,984 65	21,445 16	256 11	57,685 92	142,584	54

Suite de l'ÉTAT GÉNÉRAL des recettes diverses de l'État

DÉNOMINATION DES PRODUITS.	REPORT DE L'AUTRE PART.	NAMUR.			
		1833.	1834.	1835.	TOTAL.
Fonds de procédures	9,776 12	94 42	145 95	»	240 37
Redevances sur les mines	108,099 13	4,800 35	1,203 20	102 45	6,106 »
Entrepôts	17,151 97	»	»	»	»
Recettes extraordinaires de non-valeurs	3,429 43	»	»	2 19	2 19
Remboursement par la ville de Liège sur le prêt de fr. 10,000	4,232 80	»	»	»	»
Sel. Exercices antérieurs à 1823. Principal	1,201 06	»	»	»	»
— — — Additionnels	180 16	»	»	»	»
Recettes extraordinaires	22 58	»	»	»	»
	144,093 23	4,894 77	1,349 15	104 64	6,348 56
A DÉDUIRE : les diminutions de recette	1,508 71	»	»	»	»
	142,584 54	4,894 77	1,349 15	104 64	6,348 56

(administration des contributions directes). *Exercice 1833.*

ANVERS.				LUXEMBOURG.				TOTAUX.
1833.	1834.	1835.	TOTAL.	1833.	1834.	1835.	TOTAL.	
1,929 92	" 82	"	1,930 74	1,533 10	182 75	198 26	1,914 11	13,861 34
"	"	"	"	"	1,687 84	"	1,687 84	113,892 97
8,183 15	969 72	717 08	9,869 95	"	"	"	"	27,021 92
131 79	2 85	629 59	764 23	568 38	1,443 80	1,543 67	3,555 85	7,751 40
"	"	"	"	"	"	"	"	4,232 80
"	"	"	"	"	"	"	"	1,201 06
"	"	"	"	"	"	"	"	180 16
"	"	"	"	"	"	"	"	22 58
10,244 86	973 39	1,346 67	12,564 92	2,101 48	3,314 09	1,741 93	7,157 50	170,164 23
"	"	"	"	"	"	"	"	1,508 71
10,244 86	973 39	1,346 67	12,564 92	2,101 48	3,314 09	1,741 93	7,157 50	168,655 52

ÉTAT GÉNÉRAL des recettes de l'enregistrement

DÉSIGNATION DES PRODUITS.	BRABANT.			
	1833.	1834.	1835.	TOTAL.
Timbre de dimension	240,531 44	26,850 09	»	267,382 43
— d'effets de commerce	37,257 70	2,026 07	»	39,884 67
— de baux sous seing-privé	6,276 06	687 75	»	6,964 71
— d'effets d'emprunts étrangers	»	»	»	»
— de journaux	123,458 73	10,629 47	»	134,088 20
— d'affiches et avis	26,118 13	2,324 24	»	28,442 37
— de feuilles de patentes	5,852 12	1,882 18	»	7,734 30
— de l'état-civil pour 1832, dont le prix a été payé en 1833	»	»	»	»
Enregistrement Actes civils publics	1,365,778 48	80,062 66	»	1,445,841 14
— — sous seing-privé	154,178 17	5,984 81	»	160,162 98
— Actes judiciaires	74,638 10	5,449 01	»	80,088 01
— — d'huissiers	63,160 69	7,080 93	»	70,241 62
— Lettres de naturalisation	141 40	»	»	141 40
— Permis de changer de nom de famille	211 82	»	»	211 82
Greffo. Mise au rôle	4,648 10	590 41	»	5,238 51
— Rédaction, dépositions de témoins et expéditions	32,438 55	2,533 38	»	34,971 93
Hypothèques. Inscriptions	9,405 85	759 29	»	10,165 14
— Transcription d'actes de mutations	133,928 15	274 90	»	141,203 05
Successions. Droits de succession	611,042 84	25,699 45	»	636,742 29
— — mutation par décès	2,939 49	627 32	»	3,566 81
TOTAL	2,892,006 72	181,064 66	»	3,073,071 38
Amendes, doubles, triples droits, etc., sur timbre	19,069 17	3,180 08	»	22,250 15
— sur l'enregistrement	6,774 35	682 19	»	6,456 54
— sur le greffe	»	»	»	»
— sur les hypothèques	1,307 96	61 »	»	1,368 96
— sur les successions	8,050 10	1,391 44	»	9,441 54
TOTAUX	2,926,208 30	186,380 27	»	3,112,588 57
Additionnels de toute nature	751,571 20	47,104 95	»	798,676 15
À DÉDUIRE : diminution de recette	3,677,779 50	233,485 22	»	3,911,264 72
	»	»	»	»
	3,677,779 50	233,485 22	»	3,911,264 72

droits de successions, etc. Exercice 1833.

LIMBOURG.				LIÈGE.				TOTAL
1833.	1834.	1835	TOTAL.	1833.	1834.	1835.	TOTAL.	DES RECETTES CI-CONTRE A REMPLIR.
72,619 55	7,912 78	»	80,532 33	144,400 39	23,457 00	»	166,858 20	514,773 05
1,312 44	127 30	»	1,439 74	7,085 29	979 77	»	8,065 06	49,389 47
572 70	69 30	»	642 »	1,449 86	240 64	»	1,690 50	9,297 21
»	»	»	»	»	»	»	»	»
513 98	93 31	»	607 29	29,784 26	2,449 03	»	32,233 29	166,928 78
1,326 21	76 11	»	1,402 33	2,348 91	306 76	»	2,655 67	32,510 36
4,873 94	707 89	»	5,581 83	7,723 96	608 25	»	8,332 21	21,648 34
9,807 62	»	»	9,807 62	»	»	»	»	9,807 62
267,847 88	22,580 29	»	290,428 15	619,374 59	46,349 37	»	665,723 96	2,401,993 25
22,248 23	1,970 17	»	24,218 40	40,768 66	2,322 64	»	43,091 30	227,463 68
16,704 19	1,270 46	»	17,974 65	39,444 89	2,529 59	»	41,974 48	140,037 14
11,414 74	1,161 29	»	12,576 »	33,763 29	3,428 04	»	37,191 33	1 0,008 95
»	»	»	»	»	»	»	»	141 40
»	»	»	»	»	»	»	»	211 82
938 09	57 24	»	995 33	3,704 20	482 42	»	4,186 62	10,420 46
5,635 37	300 60	»	5,935 97	22,749 06	1,829 »	»	24,578 06	65,485 96
2,282 14	189 78	»	2,471 92	5,762 09	667 18	»	6,429 27	19,066 33
31,458 60	1,935 13	»	33,393 73	59,979 33	5,266 34	»	65,245 67	239,842 45
136,511 96	23,394 71	»	159,906 67	266,718 53	33,223 91	»	299,942 44	1,096,591 40
1,149 26	»	»	1,149 26	2,220 80	2,480 53	»	5,701 33	10,417 40
587,216 88	61,846 33	»	649,063 21	1,287,268 11	126,621 37	»	1,413,889 48	5,136,024 07
984 47	95 30	»	1,079 77	4,766 21	1,045 05	»	5,812 26	29,142 18
2,230 06	947 08	»	3,177 14	5,228 18	530 24	»	5,758 42	15,392 10
»	»	»	»	»	»	»	»	»
1,253 18	98 »	»	1,351 18	1,373 54	294 76	»	1,668 30	4,388 44
1,387 82	514 16	»	1,901 98	7,742 27	524 66	»	8,266 93	19,610 45
593,072 41	63,300 87	»	656,373 28	1,306,378 31	129,017 08	»	1,435,395 39	5,204,557 24
152,952 78	16,039 66	»	168,992 44	234,543 56	31,836 22	»	366,379 78	1,334,048 37
746,025 19	79,540 53	»	825,565 72	1,640,921 87	160,853 30	»	1,801,775 17	6,538,005 61
»	154 77	»	154 77	»	»	»	»	154 77
746,025 19	79,385 76	»	825,410 95	1,640,921 87	160,853 30	»	1,801,775 17	6,538,450 84

Suite de l'ÉTAT GÉNÉRAL des recettes de l'enregistrement,

DÉSIGNATION DES PRODUITS.	REPORT DE L'AUTRE PART.	FLANDRE ORIENTALE.			
		1833.	1834.	1833.	TOTAL.
Timbre de dimension	514,773 05	104,043 55	22,486 02	»	216,530 47
— d'effets de commerce	40,389 47	10,309 47	1,101 39	»	11,500 88
— de baux sous seing-privé.	9,297 21	4,097 94	559 02	»	4,657 58
— d'effets d'emprunts étrangers	»	»	»	»	»
— de journaux.	166,928 78	35,318 65	3,186 51	»	38,505 16
— d'affiches et avis	32,500 36	6,372 22	717 07	»	7,089 29
— de feuilles de patentes	21,648 34	9,433 31	2,212 60	»	11,646 »
— de l'état-civil, pour 1832, dont le prix a été payé en 1833	9,807 62	»	»	»	»
Enregistrement. Actes civils publics	2,401,993 25	728,529 63	99,093 70	»	827,623 33
— — sous seing-privé	227,462 68	128,890 74	12,543 53	»	141,434 27
— Actes judiciaires	140,037 14	48,616 19	5,341 57	»	53,957 76
— — d'huissiers	120,008 05	35,482 74	6,574 56	»	42,057 30
— Lettres de naturalisation.	141 40	»	»	»	»
— Permis de changer de nom de famille.	211 82	»	»	»	»
Greffes Misc au rôle.	10,420 46	4,054 33	428 77	»	4,483 10
— Rédaction, dépositions de témoins et expéditions	65,485 06	21,559 87	1,499 73	»	23,059 60
Hypothèques. Inscriptions	19,066 33	6,095 55	885 58	»	6,981 13
— Transcription d'actes de mutations.	239,842 45	75,267 04	9,359 39	»	84,626 43
Successions. Droits de successions	1,090,591 40	479,598 25	79,023 20	»	558,621 45
— — mutations par décès	10,417 40	3,462 42	45 »	»	3,507 42
TOTAL.	5,136,024 07	1,791,221 90	245,059 23	»	2,036,281 13
Amendes doubles, triples droits, etc., sur le timbre.	29,142 18	5,184 96	1,083 08	»	6,268 04
— sur l'enregistrement	15,392 10	8,865 74	533 20	»	9,398 94
— sur le greffe	»	»	»	»	»
— sur les hypothèques	4,388 44	964 61	262 02	»	1,226 63
— sur les successions	19,610 45	2,279 58	69 35	»	2,348 93
TOTAUX.	5,204,557 24	1,808,516 79	247,066 88	»	2,055,523 67
Additionnels de toute nature.	1,334,048 37	464,586 54	67,713 39	»	532,299 93
TOTAL.	6,538,605 61	2,273,103 33	314,720 27	»	2,587,823 60
A déduire pour diminution de recette	154 77	»	»	»	»
	6,538,450 84	2,273,103 33	314,720 27	»	2,587,823 60

droits de successions, etc. Exercice 1833.

FLANDRE OCCIDENTALE.				HAINAUT.				TOTAL DES RECETTES
1833.	1834.	1835.	TOTAL.	1833.	1834.	1835.	TOTAL.	CI-CONTRE A REPORTER.
144,518 10	16,250 18	"	160,805 37	176,701 20	29,145 06	"	206,236 86	1,008,345 75
4,415 52	472 27	"	4,887 79	17,425 58	1,250 88	"	18,685 46	84,463 58
3,394 10	374 03	"	3,768 22	2,815 41	423 34	"	3,238 75	20,061 74
"	"	"	"	"	"	"	"	"
4,160 21	326 72	"	4,476 03	5,572 82	450 44	"	6,032 26	215,043 13
7,273 88	685 61	"	7,959 49	6,380 15	381 42	"	6,771 47	54,320 61
7,247 65	1,148 88	"	8,396 53	7,304 20	1,860 96	"	9,255 16	50,946 03
"	"	"	"	"	"	"	"	9,807 62
616,033 90	73,120 69	"	689,168 69	818,357 34	94,663 94	"	913,021 28	4,831,806 45
60,347 67	4,485 57	"	64,833 24	84,748 11	4,741 18	"	89,489 29	523,219 48
37,845 16	3,358 68	"	41,203 84	47,265 67	3,238 50	"	50,504 17	255,702 91
35,817 77	2,984 16	"	38,801 93	33,928 28	3,118 09	"	37,046 37	237,914 55
"	"	"	"	"	"	"	"	141 40
"	"	"	"	"	"	"	"	211 82
1,977 62	248 49	"	2,226 11	2,828 95	265 77	"	3,094 72	20,224 30
12,738 86	1,133 84	"	13,872 70	22,708 09	1,674 67	"	24,382 76	126,801 02
4,104 66	359 79	"	4,464 45	7,638 79	646 20	"	8,285 08	38,796 99
56,874 33	5,264 26	"	62,138 59	81,417 94	6,083 64	"	87,501 58	474,109 05
343,353 04	19,876 24	"	363,229 28	442,167 06	42,752 74	"	484,919 80	2,503,361 93
17,984 50	359 "	"	18,343 50	12,837 79	1,011 80	"	13,849 59	46,117 91
1,358,110 15	130,460 41	"	1,488,576 66	1,770,287 28	192,027 32	"	1,962,314 60	10,623,196 36
3,628 47	275 "	"	3,803 47	9,028 98	499 67	"	10,128 65	40,342 34
8,233 62	882 99	"	9,116 51	9,667 06	514 56	"	10,181 62	44,089 17
"	"	"	"	"	"	"	"	"
1,421 83	38 98	"	1,460 81	1,217 32	124 28	"	1,341 60	8,417 48
4,667 78	886 14	"	5,453 92	3,160 45	"	"	3,160 45	30,573 75
1,375,861 75	132,549 52	"	1,508,411 27	1,793,961 09	193,165 83	"	1,987,126 92	10,755,619 10
354,674 77	33,876 35	"	388,551 12	453,650 75	49,929 66	"	503,580 41	2,758,479 83
1,730,536 52	166,425 87	"	1,896,962 39	2,247,611 84	243,095 49	"	2,490,707 33	13,514,098 93
"	"	"	"	"	221 35	"	221 35	376 12
1,730,536 52	166,425 87	"	1,896,962 39	2,247,611 84	242,874 14	"	2,490,485 98	13,513,722 81

Suite de l'ÉTAT GÉNÉRAL des recettes de l'enregistrement,

DÉSIGNATION DES PRODUITS.	REPORT DE L'AUTRE PARY.	NAMUR.			
		1833.	1834.	1835.	TOTAL.
Timbre de dimension	1,098,345 75	61,948 36	8,574 99	»	70,523 35
— d'effets de commerce.	84,463 58	2,919 41	432 21	»	3,351 62
— de laux sous seing-privé.	20,961 74	923 11	359 38	»	1,282 49
— d'effets d'emprunts étrangers	»	»	»	»	»
— de journaux	215,943 13	3,487 90	394 60	»	3,882 50
— d'affiches et avis	54,320 01	2,793 07	286 47	»	3,079 54
— de feuilles de patentes	50,946 03	1,928 07	1,145 77	»	3,073 84
— de l'état-civil, pour 1833, dont le prix a été payé en 1833	9,807 62	»	»	»	»
Enregistrement. Actes civils publics	4,831,806 45	349,602 19	37,361 70	»	338,963 89
— — sous seing-privé	523,219 48	28,637 83	2,747 48	»	31,385 31
— Actes judiciaires	285,702 91	16,503 43	2,035 45	»	18,538 88
— — d'huissiers	237,914 55	17,299 05	1,685 61	»	18,984 66
— Lettres de naturalisation.	141 40	»	»	»	»
— Permis de changer de nom de famille.	211 82	»	»	»	»
Greffe. Mise au rôle.	20,224 39	914 09	138 33	»	1,052 42
— Rédaction, dépositions de témoins et expéditions	126,801 02	7,809 13	667 45	»	8,476 58
Hypothèques. Inscriptions	38,796 99	2,880 76	300 33	»	3,157 09
— Transcriptions d'actes de mutations.	474,109 05	33,408 49	4,359 48	»	37,767 97
Successions. Droits de successions.	2,503,361 93	125,985 40	22,675 15	»	143,660 55
— — mutations par décès.	46,117 91	23,434 90	1,478 26	»	24,913 16
TOTAL.	10,623,198 36	680,481 19	84,642 75	»	765,123 94
Amendes doubles, triples droits, etc., sur le timbre.	49,342 34	2,254 14	236 70	»	2,400 84
— sur l'enregistrement	44,089 17	14,597 51	316 »	»	14,913 51
— sur le greffe	»	»	»	»	»
— sur les hypothèques	8,417 48	796 51	113 87	»	910 38
— sur les successions	30,573 75	2,745 33	73 78	»	2,810 11
TOTAUX.	10,755,619 10	700,874 68	85,383 10	»	786,257 78
Additionnels de toute nature.	2,758,479 83	176,805 69	22,007 80	»	198,813 49
	13,514,098 93	877,680 37	107,390 90	»	985,071 27
A déduire diminution de recette.	376 12	»	»	»	»
	13,513,722 81	877,680 37	107,390 90	»	985,071 27

droits de successions, etc. Exercice 1833.

ANVERS.				LUXEMBOURG.				TOTAUX.
1833.	1834.	1835.	TOTAL.	1833.	1834.	1835.	TOTAL.	
115,020 83	20,032 20	»	135,053 11	96,712 94	0,570 71	»	100,283 65	1,410,205 86
18,749 90	1,741 71	»	20,491 67	1,809 01	316 95	»	2,185 96	110,492 83
1,018 65	234 05	»	2,252 70	204 68	94 10	»	298 78	24,695 71
»	»	»	»	»	»	»	»	»
20,779 50	1,981 10	»	22,760 60	951 60	93 93	»	1,045 53	243,631 85
8,604 37	723 79	»	9,328 16	321 95	18 94	»	340 89	67,009 20
0,202 73	60 11	»	6,262 84	4,534 55	813 82	»	5,388 37	65,066 08
»	»	»	»	»	»	»	»	9,807 62
551,995 89	41,017 74	»	593,013 63	287,090 50	31,940 16	»	319,030 66	6,131,714 63
41,881 33	3,103 28	»	45,044 61	28,100 79	2,905 04	»	31,011 83	630,661 23
31,954 91	2,269 36	»	34,224 27	15,789 65	1,721 90	»	27,511 01	365,977 07
54,850 29	7,669 31	»	62,519 60	30,886 31	2,445 45	»	33,331 76	352,750 87
»	»	»	»	»	»	»	»	141 40
»	»	»	»	»	»	»	»	211 82,
1,007 32	124 03	»	1,731 35	1,635 90	263 94	»	1,899 84	24,908 »
10,995 67	1,230 18	»	12,275 85	8,242 25	569 95	»	8,812 20	156,365 65
4,165 03	330 20	»	4,495 22	2,011 84	149 62	»	2,161 46	48,640 76
51,419 64	3,303 69	»	54,813 33	32,279 59	2,984 36	»	5,263 95	601,954 30
488,078 50	8,632 25	»	496,710 75	33,877 03	3,763 78	»	37,640 81	3,186,374 04
165 79	»	»	165 79	6,613 45	180 58	»	6,794 03	77,990 89
1,408,390 39	93,553 09	»	1,501,943 48	661,127 44	57,868 29	»	618,995 73	13,509,259 51
11,426 06	422 10	»	11,908 16	1,921 41	125 40	»	2 046 81	65,788 15
2,139 94	249 65	»	2,389 59	4,247 78	630 37	»	4,878 15	66,270 42
»	»	»	»	»	»	»	»	»
779 78	72 87	»	852 65	3,245 05	683 34	»	3,928 39	14,108 90
1,327 56	434 26	»	1,761 82	1,297 25	287 50	»	1,584 75	36,739 43
1,424,063 73	94,791 97	»	1,518,855 70	571,838 93	59,594 90	»	631,433 83	13,692,166 41
366,156 47	24,194 36	»	390,350 83	145,905 75	15,042 60	»	160,948 35	3,508,592 50
1,790,220 20	118,986 33	»	1,909,206 53	717,744 68	74,637 50	»	792,382 18	17,200,758 91
»	»	»	»	»	»	»	»	376 12
1,790,220 20	118,986 33	»	1,909,206 53	717,744 68	74,637 50	»	792,382 18	17,200,382 79
A déduire les restitutions opérées par les receveurs de l'État.								269,640 19
Total.								16,930,742 60

ÉTAT GÉNÉRAL des revenus

DÉNOMINATION DES PRODUITS.	BRABANT.			
	1853.	1834.	1835.	TOTAL.
Terminages de biens-fonds et bâtimens	2,844 83	1,424 41	»	4,269 24
— de chasses, de pêches et passages d'eau	»	»	»	»
Revenus des domaines dépendant du Département de la Guerre	»	»	»	»
Arrérages de rentes	16,426 96	3,183 72	»	19,610 68
Intérêts de créances ordinaires	»	»	»	»
— d'avances faites pour bâtimens d'écoles	7,220 60	»	»	7,220 60
Prix de coupes de bois, d'arbres et de plantations	12,324 20	»	»	12,324 20
Ventes d'herbes, extractions de terre et sables, poissons et glandée	»	»	»	»
Produits des canaux appartenant au domaine, droits d'écluse, ponts, navigation, passage et pêche	»	»	»	»
Redevance de 4 0/0 du revenu des biens passés en main-morte	152 06	40 08	»	199 04
Houillères domaniales de Kerksaede	»	»	»	»
Intérêts des obligations de l'emprunt de 12 millions	»	»	»	»
Autres produits le long des routes	»	»	»	»
Passage d'eau d'Anvers à la Tête de Flandre	»	»	»	»
Prix de ventes de biens domaniaux	»	»	»	»
Excédant sur les centimes payés pour frais de ventes et d'adjudications	9 85	134 04	»	144 49
Rachats de rentes	18,336 47	5,078 13	»	23,414 60
Transfert de rentes	670 19	»	»	670 19
Capitaux de créances ordinaires	»	»	»	»
— d'avances pour bâtimens d'écoles	10,941 81	2,463 50	»	13,405 31
Prix de ventes d'objets mobiliers, etc	118 12	»	»	118 12
Transactions en matière domaniale	2,974 78	»	»	2,974 78
Domages-intérêts pour inexécution de conventions	»	»	»	»
Successions en deshérence	1,191 89	»	»	1,191 89
Epaves	»	»	»	»
Remboursement d'obligations de l'emprunt de 12 millions	»	»	»	»
Moins-values sur les bacs et bateaux des passages d'eau, remboursées par les fermiers	»	»	»	»
Quote-part récupérée sur les communes, dans les frais de réparations de bâtimens indivis entre elles et le domaine	»	»	»	»
	73,212 84	12,331 38	»	85,544 22
A déduire pour diminution de recette	»	5,742 43	»	5,742 43
	73,212 84	6,688 95	»	79,801 79

des domaines. Exercice 1833.

LIMBOURG.				LIÈGE.				TOTAL
1833.	1834.	1835.	TOTAL.	1833.	1834.	1835.	TOTAL.	DES RECETTES
								CI-CONTRE A REPORTER.
13,633 80	1,000 »	»	14,702 80	14,632 06	»	»	14,632 06	33,605 09
18,216 60	2,273 47	»	20,490 07	38,319 45	1,356 05	»	30,675 50	60,165 57
2,929 98	22 22	»	2,952 20	1,207 36	258 21	»	1,555 57	4,507 77
34,238 51	4,566 00	»	38,855 11	49,901 00	5,911 11	»	55,812 17	114,277 96
»	»	»	»	»	»	»	»	»
444 44	»	»	444 44	»	»	»	»	7,665 13
1,043 »	53 »	»	1,095 »	44,938 09	12,078 63	»	57,016 72	71,036 01
640 50	70 »	»	710 50	12,064 84	3,029 39	»	15,094 23	15,804 73
4,742 25	152 30	»	4,894 61	»	»	»	»	4,894 61
410 04	29 51	»	439 55	156 41	4 62	»	161 03	800 52
178,214 50	8,741 64	»	186,956 14	»	»	»	»	186,956 14
4 23	»	»	4 23	14 28	»	»	14 28	18 51
»	»	»	»	»	»	»	»	»
»	»	»	»	»	»	»	»	»
2,465 61	»	»	2,465 61	505 82	131 30	»	637 12	3,102 73
1,057 16	18 71	»	1,075 87	1,362 92	»	»	1,362 92	3,183 28
21,817 68	17,647 74	»	39,465 32	63,909 47	3,152 45	»	67,061 92	129,941 84
»	»	»	»	»	»	»	»	670 19
»	»	»	»	»	»	»	»	»
1,481 48	»	»	1,481 48	»	»	»	»	14,886 79
652 49	594 08	»	1,247 47	6,852 94	»	»	6,852 94	8,218 53
»	»	»	»	73,055 62	3,800 »	»	76,855 62	79,830 40
»	»	»	»	22 57	32 22	»	54 79	54 79
3,227 70	»	»	3,227 70	»	»	»	»	4,419 59
»	»	»	»	»	»	»	»	»
169 31	»	»	169 31	»	»	»	»	169 31
»	»	»	»	633 53	»	»	633 53	633 53
»	»	»	»	»	158 73	»	158 73	158 73
286,630 27	35,238 23	»	321,877 50	307,667 32	29,912 71	»	337,580 03	745,001 75
»	»	»	»	»	1,909 02	»	1,909 02	7,651 45
286,639 27	35,238 23	»	321,877 50	307,667 32	28,003 69	»	335,671 01	737,350 30

DÉNOMINATION DES PRODUITS.	REPORT DE L'AUTRE PART.	FLANDRE ORIENTALE.			
		1833.	1834.	1835.	TOTAL.
Fermages de biens-fonds et bâtimens.	33,605 09	9,934 30	1,360 "	"	11,294 30
— de chasses, de pêches et passages d'eau. . .	60,165 67	21,137 11	4,930 16	"	26,067 27
Revenus des domaines dépendant du Département de la Guerre	4,507 77	6,283 75	206 "	"	6,489 75
Arrérages de rentes.	114,277 96	1,010 95	704 93	"	1,805 88
Intérêts de créances ordinaires	"	23,758 85	"	"	23,758 85
— d'avances faites pour bâtimens d'écoles . . .	7,665 13	1,318 51	253 07	"	1,573 48
Prix de coupes de bois, d'arbres et de plantations. . .	71,030 01	38,694 60	4,230 25	"	42,933 85
Ventes d'herbes, extractions de terre et sables, poisson et glandée	15,804 73	800 93	"	"	800 93
Produits des canaux appartenant au domaine, droits d'écluse, ponts, navigation, passage et pêche. . .	4,894 61	25,692 89	3,462 90	"	29,125 79
Redevance de 4 7/10 du revenu des biens passés en main- morte.	800 52	188 82	98 81	"	387 63
Houillères domaniales de Kerkrade	186,956 14	"	"	"	"
Intérêts de l'emprunt de 12 millions.	18 51	"	"	"	"
Autres produits le long des routes.	"	"	"	"	"
Passage d'eau d'Anvers à la Tête de Flandre.	"	"	"	"	"
Prix de ventes de biens domaniaux.	3,102 73	50 27	30 90	"	81 17
Excédant sur les centimes payés pour frais de ventes et d'adjudications.	3,183 28	600 98	2,349 86	"	3,010 84
Rachat de rentes.	129,941 84	1,152 40	10,547 42	"	11,699 82
Transfert de rentes.	670 19	"	"	"	"
Capitaux de créances ordinaires.	"	199,788 34	4,232 89	"	204,021 14
— d'avances pour bâtimens d'écoles	14,886 79	4,263 49	1,521 71	"	6,785 20
Prix de ventes d'objets mobiliers, etc.	8,218 53	3,334 90	1 98	"	3,436 88
Transactions en matière domaniale	79,830 40	5,798 79	1,523 80	"	7,322 59
Domages-intérêts pour inexécution de conventions. . .	54 79	12 60	"	"	12 60
Successions en déshérence.	4,419 50	1,800 "	"	"	1,800 "
Epaves	"	"	"	"	"
Remboursements d'obligations de l'emprunt de 12 millions.	169 31	"	"	"	"
Moins-values sur les bacs et bateaux des passages d'eau, remboursées par les fermiers	633 53	264 54	52 91	"	317 45
Quote-part récupérée sur les communes, dans les frais de réparations de bâtimens indivis entre elles et le domaine.	158 73	"	"	"	"
	745,001 75	346,107 02	35,807 40	"	381,714 42
A déduire les diminutions de recette.	7,651 45	"	"	"	"
	737,350 30	346,107 02	35,807 40	"	381,714 42

des domaines. Exercice 1833.

FLANDRE OCCIDENTALE.				HAINAUT.				TOTAL
1833.	1834.	1835.	TOTAL.	1833.	1834.	1835.	TOTAL.	DES RECETTES
								CI-CONTRE
								A REPORTER.
3,000 94	361 86	"	3,438 80	3,032 07	2,002 39	"	5,084 46	53,412 65
3,440 80	"	"	3,440 80	3,409 57	"	"	3,409 57	93,083 30
22,342 18	207 06	"	22,640 14	13,257 71	8,272 80	"	20,530 54	54,168 20
3,033 30	273 41	"	3,308 71	4,305 54	563 53	"	4,874 07	124,206 62
62 01	"	"	62 01	"	"	"	"	23,820 86
2,021 01	84 66	"	2,105 67	"	"	"	"	11,341 28
8,650 76	2,854 63	"	11,505 39	886 14	350 "	"	1,245 14	126,720 39
711 16	61 50	"	774 66	110 41	43 69	"	164 10	17,624 42
4,927 26	2,104 "	"	7,031 26	335,271 62	33,063 58	"	370,335 20	411,388 86
255 63	70 14	"	334 77	327 96	20 96	"	354 92	1,877 84
"	"	"	"	"	"	"	"	186,956 14
"	"	"	"	"	"	"	"	18 51
"	"	"	"	46 58	"	"	46 58	46 56
"	"	"	"	"	"	"	"	"
88 20	"	"	88 20	6 76	"	"	6 76	3,278 86
146 74	338 04	"	514 78	60 11	63 50	"	123 61	6,337 51
7,096 13	1,104 42	"	8,200 55	13,659 62	851 66	"	14,549 18	164,391 39
"	"	"	"	"	"	"	"	670 19
"	"	"	"	"	"	"	"	204,021 14
8,326 95	380 95	"	8,707 90	"	"	"	"	29,379 89
2,244 76	"	"	2,244 76	3,670 44	1,171 15	"	4,841 59	18,641 76
"	"	"	"	400 "	"	"	400 "	87,552 99
57 29	"	"	57 29	"	"	"	"	124 68
254 25	"	"	254 25	31 75	"	"	31 75	6,505 59
2,357 56	1,877 92	"	4,235 48	11 43	"	"	11 43	4,246 91
"	"	"	"	"	"	"	"	159 31
"	"	"	"	"	"	"	"	950 68
"	"	"	"	"	"	"	"	163 73
69,083 02	9,3 2 40	"	78,935 51	377,537 62	48,466 26	"	426,003 88	1,631,655 56
"	1,500 53	"	1,500 53	"	610 42	"	610 42	9,831 40
69,083 02	8,282 96	"	77,365 98	377,537 62	47,855 84	"	425,393 46	1,621,824 16

DÉNOMINATION DES PRODUITS.	REPORT DE L'AUTRE PART.	NAMUR.			
		1833.	1834.	1835.	TOTAL.
Fermages de biens-fonds et bâtimens.	63,412 65	1,112 13	423 10	"	1,535 32
— de chasses, de pêches et passages d'eau. . .	93,083 30	4,786 40	660 70	"	5,447 10
Revenus des domaines dépendant du Département de la Guerre.	54,168 20	2,584 84	210 40	"	2,795 30
Arrérages de rentes.	124,266 62	10,296 30	1,128 56	"	11,424 86
Intérêts de créances ordinaires.	23,520 86	"	"	"	"
— d'avances faites pour bâtimens d'écoles. . . .	11,343 28	26 46	"	"	26 46
Prix de coupes de bois, d'arbres et de plantations. . .	126,720 30	24,030 86	7,474 48	"	32,114 34
Ventes d'herbes, extractions de terre et sables, poisson et glandée.	17,024 42	"	"	"	"
Produits des canaux appartenant au domaine; droits d'écluse, ponts, navigation, passage et pêche. . . .	411,386 86	8 45	"	"	8 45
Redevance de 4 % de revenu des biens passés en main-morte.	1,877 84	213 11	25 02	"	238 13
Houillères domaniales de Kerckraede.	186,056 14	"	"	"	"
Intérêts d'obligations de l'emprunt de 12 millions. . . .	18 51	"	"	"	"
Autres produits le long des routes.	46 56	"	"	"	"
Passage d'eau d'Anvers à la Tête de Flandre.	"	"	"	"	"
Prix de ventes de biens domaniaux.	3,278 86	"	"	"	"
Excédant sur les centimes payés pour frais de ventes et d'adjudication.	6,837 51	653 70	409 84	"	1,063 63
Rachat de rentes.	164,391 39	20,542 78	2,981 61	"	23,524 39
Transfert de rentes.	670 19	"	"	"	"
Capitaux de créances ordinaires.	204,021 14	"	"	"	"
— d'avances pour bâtimens d'écoles.	29,379 89	105 82	"	"	105 82
Prix de ventes d'objets mobiliers, etc.	18,641 76	2,000 "	"	"	2,000 "
Transactions en matière domaniale.	87,552 99	30,097 09	8,465 61	"	38,562 70
Domages-intérêts pour inexécution de conventions. . . .	124 68	"	"	"	"
Successions en deshérence.	6,505 59	"	"	"	"
Epaves.	4,246 91	"	"	"	"
Remboursement de l'emprunt de 12 millions.	169 31	"	"	"	"
Moins-values sur les bacs et bateaux des passages d'eau, remboursées par les fermiers.	650 98	"	"	"	"
Quote-part récupérée sur les communes, dans les frais de réparations de bâtimens indivis entre elles et le domaine.	158 73	"	"	"	"
	1,631,655 56	97,067 03	21,779 47	"	118,846 50
A déduire pour diminution de recette.	9,831 40	"	"	"	"
	1,621,824 16	97,067 03	21,779 47	"	118,846 50

des domaines. Exercice 1833.

ANVERS.				LUXEMBOURG.				TOTAUX.
1833.	1834.	1835.	TOTAL.	1833.	1834.	1835.	TOTAL.	
1,428 00	89 77	"	1,517 83	638 84	309 50	"	947 34	57,413 14
8,037 50	615 88	"	8,653 44	4,509 59	404 86	"	5,004 45	112,188 29
7,050 30	1,094 21	"	8,144 51	55 28	"	"	55 28	65,163 29
2,987 98	70 20	"	3,067 18	10,370 50	1,152 99	"	11,523 55	150,282 21
80 05	685 56	"	865 01	"	"	"	"	24,686 47
"	"	"	"	1,210 30	"	"	1,210 30	12,580 04
30 "	"	"	30 "	100,282 68	31,063 14	"	131,945 82	290,810 55
"	"	"	"	"	"	"	"	17,624 42
151 57	50 79	"	202 36	"	"	"	"	411,597 67
179 83	27 26	"	207 09	54 48	17 91	"	72 39	2,395 45
"	"	"	"	"	"	"	"	186,956 14
"	"	"	"	"	"	"	"	18 51
"	"	"	"	"	"	"	"	46 56
4,203 44	523 83	"	4,727 27	"	"	"	"	4,727 27
"	"	"	"	"	"	"	"	3,278 86
439 86	379 46	"	819 32	"	2,288 04	"	2,288 04	11,008 50
1,865 20	1,126 60	"	2,991 80	10,082 40	1,079 40	"	11,161 80	202,069 38
"	"	"	"	"	"	"	"	670 19
11,216 93	3,167 98	"	14,384 91	"	"	"	"	218,400 05
"	"	"	"	2,793 65	"	"	2,793 65	32,279 36
44,324 17	3,733 74	"	48,057 91	282 92	"	"	282 92	68,982 59
"	"	"	"	"	"	"	"	126,115 69
"	"	"	"	297 13	"	"	297 13	421 81
1,381 30	"	"	1,381 30	116 "	"	"	116 "	8,002 89
"	"	"	"	341 87	273 60	"	615 47	4,862 38
"	"	"	"	"	"	"	"	169 31
"	"	"	"	"	"	"	"	950 98
"	"	"	"	"	"	"	"	158 73
83,476 25	11,574 28	"	95,050 53	131,125 70	37,158 44	"	168,314 14	2,013,866 73
"	"	"	"	"	"	"	"	9,831 40
83,476 25	11,574 28	"	95,050 53	131,125 70	37,188 44	"	168,314 14	2,004,085 33

ÉTAT GÉNÉRAL des recettes effectuées

DÉNOMINATION DES PRODUITS.	BRABANT.			
	1833.	1834.	1835.	TOTAL.
Intérêts de créances	34,930 42	5,554 08	»	40,484 50
Remboursement de capitaux	67,338 94	1,828 70	»	69,165 64
	102,267 36	7,382 78	»	109,650 14
A DÉDUIRE pour diminution de recette.	»	»	»	»
	102,267 36	7,382 78	»	109,650 14

sur les fonds de l'industrie. Exercice 1833.

LIMBOURG.				LIÈGE.				TOTAL DES RECETTES CI-CONTRE A RAPPORTER.
1833.	1834.	1835	TOTAL.	1833.	1834.	1835.	TOTAL.	
2,857 14	"	"	2,857 14	15,645 39	156 61	"	15,802 "	59,143 64
4,232 80	"	"	4,232 80	9,523 81	423 28	"	9,947 09	63,345 53
7,089 94	"	"	7,089 94	25,169 20	579 89	"	25,749 09	142,489 17
"	"	"	"	"	"	"	"	"
7,089 94	"	"	7,089 94	25,169 20	579 89	"	25,749 09	142,489 17

Suite de l'ÉTAT GÉNÉRAL des recettes effectuées

DÉNOMINATION DES PRODUITS.	REPORT DE L'AUTRE PART.	FLANDRE ORIENTALE.			
		1833.	1834.	1835.	TOTAL.
Intérêts de créances	59,143 64	18,568 11	»	»	18,568 11
Remboursement de capitaux	83,345 83	160,852 50	8,642 33	»	178,494 83
	142,489 17	188,420 61	8,642 33	»	197,062 94
A déduire pour diminution de recette	»	»	5,107 94	»	5,107 94
	142,489 17	188,420 61	3,534 39	»	191,955 »

sur les fonds de l'industrie. Exercice 1833.

FLANDRE OCCIDENTALE.				HAINAUT.				TOTAL DES RECETTES CI-CONTRA A REPORTER.
1833.	1834.	1835.	TOTAL.	1833.	1834.	1835.	TOTAL.	
3,696 09	»	»	3,696 09	46,052 06	696 58	»	46,748 64	128,156 48
39,509 97	» 87	»	39,510 84	137,476 03	10,100 33	»	147,576 36	448,927 56
43,206 06	» 87	»	43,206 93	183,528 09	10,796 91	»	194,325 »	577,084 04
»	42 33	»	42 33	»	»	»	»	5,150 27
43,206 06	»	»	43,164 60	183,528 09	10,796 91	»	194,325 »	571,933 77

Suite de l'état GÉNÉRAL des recettes effectuées

DÉNOMINATION DES PRODUITS.	REPORT DE L'AUTRE PART.	NAMUR.			
		1833.	1834.	1835.	TOTAL.
Intérêts de créances	128,156 48	1,221 59	317 46	»	1,539 05
Remboursement de capitaux	448,927 56	7,597 56	5,291 01	»	12,888 57
	577,084 04	8,819 15	5,608 47	»	14,427 62
A DÉDUIRE pour diminution de recette.	5,150 27	»	»	»	»
	571,933 77	8,819 15	5,608 47	»	14,427 62

sur les fonds de l'industrie. Exercice 1833.

ANVERS.				LUXEMBOURG.				TOTAL.
1833.	1834.	1835.	TOTAL.	1833.	1834.	1835.	TOTAL.	
1,374 55	1,269 84	"	2,644 39	1,367 26	"	"	1,367 26	133,707 18
2,326 35	"	"	2,326 35	6,772 49	"	"	6,772 49	470,914 97
3,700 90	1,269 84	"	4,970 74	8,139 75	"	"	8,139 75	604,622 15
"	"	"	"	"	"	"	"	5,150 27
3,700 90	1,269 84	"	4,970 74	8,139 75	"	"	8,139 75	599,471 88

ÉTAT GÉNÉRAL des recettes diverses de l'État

DÉNOMINATION DES PRODUITS.	BRABANT.			
	1833.	1834.	1835.	TOTAL.
Amendes de police correctionnelle	0,162 70	0 45 58	»	7,108 34
— pour délits forestiers.	19 00	12 06	»	33 06
— pour contravention en matière civile, à la loi sur le notariat et autres.	86 17	50 »	»	136 17
— de consignations attribuées définitivement à l'État	30 »	1,481 »	»	1,510 »
— prononcées par la circulaire n° 3	130 00	35 »	»	174 00
3/4 des amendes de contravention au service des barrières.	73 46	127 55	»	201 01
3/4 — de police de roulage.	20,130 44	1,031 25	»	22,070 00
1/2 des dommages-intérêts résultant de la police de roulage	»	»	»	»
1/2 des amendes de contravention au timbre des lettres de voiture.	»	»	»	»
1/2 des amendes de contravention aux poids et mesures	383 22	42 32	»	425 54
1/2 des amendes de grande voirie	129 42	» 02	»	129 44
1/2 — de navigation	»	»	»	»
1/2 — en matière de chasse et de pêche (Limbourg).	»	»	»	»
Amendes de navigation sur la Sambre.	»	»	»	»
Décime sur les amendes de consignations	»	»	»	»
— — de simple police.	»	»	»	»
Amendes de condamnations autres que celles qui précèdent.	1,185 21	»	»	1,185 21
Passeports à l'intérieur	4,402 »	402 »	»	4,804 »
— à l'étranger	21,257 14	2,192 59	»	23,449 73
Ports d'armes de chasse	18,000 »	»	»	18,000 »
Soldes de comptes et restitutions, résultant d'arrêts de la Cour des Comptes.	10,942 10	»	»	10,942 10
Soldes de comptes, pour balancer des comptes non encore arrêtés par la Cour.	1,865 60	9,769 02	»	11,634 62
Indemnité payée par les miliciens pour remplacement.	4,520 56	»	»	4,520 56
— pour être déchargé de la responsabilité du remplaçant.	317 46	317 46	»	634 92
2 0/0 des paiements faits aux créanciers de biens saisis réellement.	»	»	»	»
	95,753 22	17,304 85	»	113,058 07

(administration de l'enregistrement). Exercice 1833.

LIMBOURG.				LIÈGE.				TOTAL DES RECETTES CI-CONTRE A REPORTER.
1833.	1834.	1835.	TOTAL.	1833.	1834.	1835.	TOTAL.	
2,747 20	139 45	"	2,886 74	4,077 28	246 09	"	4,323 37	14,318 45
100 68	"	"	103 68	2 084 60	463 10	"	2,548 03	2,686 65
70 68	"	"	79 68	240 "	30 "	"	270 "	485 75
"	"	"	"	"	"	"	"	1,510 "
0 35	"	"	0 35	31 75	6 36	"	38 11	219 15
35 51	"	"	35 54	106 51	"	"	106 51	343 00
1,267 63	"	"	1,267 63	2,475 03	506 25	"	2,981 28	26,319 60
131 53	213 88	"	345 44	124 90	"	"	124 99	470 43
"	"	"	"	389 71	30 69	"	420 40	420 40
1,011 38	100 49	"	1,141 87	254 63	132 "	"	386 63	1,054 04
56 44	"	"	56 44	63 38	"	"	63 38	240 26
"	"	"	"	11 67	"	"	11 67	11 67
"	"	"	"	"	"	"	"	"
"	"	"	"	"	"	"	"	"
"	"	"	"	"	"	"	"	"
"	"	"	"	"	"	"	"	1,185 21
1,934 "	72 "	"	2,006 "	1,446 "	268 "	"	1,714 "	8,614 "
"	"	"	"	"	"	"	"	23,449 73
16,660 "	510 "	"	16,170 "	14,880 "	210 "	"	15,090 "	49,260 "
1,719 55	3 92	"	1,723 47	5,954 69	"	"	5,954 69	24,020 26
21 68	"	"	21 68	6,890 48	"	"	6,800 43	18,516 78
2,500 42	"	"	2,500 42	3,191 77	105 84	"	3,297 61	10,333 59
"	"	"	"	317 46	"	"	317 40	952 38
"	"	"	"	"	"	"	"	"
27,314 "	1,039 74	"	28,353 74	42,540 21	1,998 39	"	44,538 60	185,950 41

Suite de l'ÉTAT GÉNÉRAL des recettes diverses de l'État

DÉNOMINATION DES PRODUITS.	REPORT DE L'AUTRE PART.	FLANDRE ORIENTALE.			
		1833.	1834.	1835.	TOTAL.
Amendes de police correctionnelle.	14,318 45	8,466 22	649 35	»	9,115 57
— pour délits forestiers	2,686 65	130 94	»	»	130 94
— pour contravention en matière civile, à la loi sur le notariat et autres.	485 75	757 54	73 67	»	831 21
— de consignations attribuées définitivement à l'État.	1,510 »	26 95	»	»	26 95
— prononcées par la circulaire n° 3.	219 15	38 12	»	»	38 12
374 des amendes de contravention au service des barrières.	343 06	190 86	» 01	»	190 87
374 — de police de roulage	26,319 60	30 81	»	»	30 81
172 des dommages-intérêts résultant de la police de roulage.	470 43	»	»	»	»
172 des amendes de contravention au timbre des lettres de voiture	420 40	127 20	»	»	127 20
172 des amendes de contravention aux poids et mesures. .	1,054 04	4,773 72	227 65	»	5,001 37
173 des amendes de grande voirie.	249 26	134 48	»	»	134 48
172 — de navigation.	11 67	40 64	41 16	»	81 80
173 — en matière de chasse et pêche (Limbourg).	»	»	»	»	»
Amendes de navigation sur la Sambre	»	»	»	»	»
Décimes sur les amendes de consignations	»	»	»	»	»
— — de simple police.	»	»	»	»	»
Amendes de condamnations autres que celles qui précè- dent	1,185 21	»	»	»	»
Passports à l'intérieur.	8,614 »	2,480 »	112 »	»	2,592 »
— à l'étranger.	23,449 73	»	»	»	»
Ports d'armes de chasse	49,260 »	10,050 »	»	»	10,050 »
Soldes de comptes et restitutions, résultant d'arrêtés de la Cour des Comptes.	24,020 26	15,466 54	»	»	15,466 54
Soldes de comptes, pour balancer des comptes non encore arrêtés par la Cour.	18,546 78	1,630 77	2,157 48	»	3,788 25
Indemnité payée par les miliciens pour remplacemens .	10,333 59	8,827 92	435 83	»	9,263 75
— pour être déchargé de la responsabilité du rem- plaçant	952 33	»	»	»	»
2 % des paiemens faits aux créanciers de biens saisis récl- lement	»	»	»	»	»
	185,950 41	53,172 71	3,697 15	»	56,869 86

(administration de l'enregistrement). *Exercice* 1833.

FLANDRE OCCIDENTALE.				HAINAUT.				TOTAL DES RECETTES
1833.	1834.	1835.	TOTAL.	1833.	1834.	1835.	TOTAL.	CI-CONTRE A REMPLIR.
6,473 50	304 48	"	6,776 98	5,543 80	1,243 75	"	6,787 55	30,998 55
330 81	30 34	"	370 15	2,516 33	51 32	"	2,567 65	5,755 39
937 77	53 "	"	990 77	38 10	"	"	38 10	2,345 83
"	37 50	"	37 50	65 "	"	"	65 "	1,630 45
"	"	"	"	57 19	"	"	57 19	314 46
58 76	15 "	"	73 76	240 66	173 93	"	413 59	1,024 28
118 80	"	"	118 80	11,979 90	1,187 35	"	13,167 25	30,636 46
"	"	"	"	"	"	"	"	470 43
"	"	"	"	46 75	30 "	"	76 75	624 35
475 55	10 98	"	486 53	1,742 10	"	"	1,742 10	9,184 04
"	"	"	"	459 08	" 57	"	459 05	843 39
10 "	"	"	10 "	107 04	"	"	107 04	210 51
"	"	"	"	"	"	"	"	"
"	"	"	"	145 58	"	"	145 58	145 58
"	"	"	"	"	"	"	"	"
"	"	"	"	"	"	"	"	"
"	"	"	"	100 "	"	"	100 "	1,285 21
1,644 "	278 "	"	1,922 "	2,332 "	150 "	"	2,482 "	15,610 "
"	"	"	"	"	"	"	"	23,440 73
11,160 "	730 "	"	11,890 "	20,520 "	300 "	"	20,820 "	98,070 "
14,436 82	900 08	"	15,337 50	18,954 28	"	"	18,954 28	74,438 58
31 08	864 46	"	895 54	112 43	"	"	112 43	23,343 "
8,952 62	52 91	"	9,005 53	5,540 57	190 50	"	5,737 07	34,330 94
"	"	"	"	"	"	"	"	952 38
"	"	"	"	121 29	3 63	"	124 92	124 92
44,568 71	3,393 35	"	47,961 06	76,628 10	3,390 05	"	80,018 15	370,803 4

Suite de l'ÉTAT GÉNÉRAL des recettes diverses de l'État

DÉNOMINATION DES PRODUITS.	REPORT DE L'AUTRE PART.	N A M U R.			
		1833.	1834.	1835.	TOTAL.
Amendes de police correctionnelle.	36,908 55	2,876 35	341 »	»	3,217 35
— pour délits forestiers	6,755 39	2,237 00	787 33	»	3,025 23
— pour contravention en matière civile, à la loi sur le notariat et autres.	2,345 83	21 16	»	»	21 16
— de consignations attribuées définitivement à l'État.	1,039 45	»	»	»	»
— prononcées par la circulaire n° 3	314 46	»	»	»	»
3/4 des amendes de contravention au service des barrières.	1,021 28	30 98	»	»	30 98
3/4 — de police de roulage.	30,636 46	1,235 95	92 35	»	1,328 30
1/3 des dommages-intérêts résultant de la police de roulage	470 43	»	»	»	»
1/2 des amendes de contravention au timbre des lettres de voiture.	624 35	»	»	»	»
1/2 des amendes de contravention aux poids et mesures. .	9,184 04	233 67	28 50	»	262 07
1/3 des amendes de grande voirie.	843 39	87 89	»	»	87 89
1/2 — de navigation.	2 10 51	6 67	»	»	6 67
1/3 — en matière de chasse et pêche (Limbourg).	»	»	»	»	»
Amendes de navigation sur la Sambre	145 58	18 12	»	»	18 12
Décime sur les amendes de consignations.	»	1 »	»	»	1 »
— — de simple police.	»	» 30	»	»	» 30
Amendes de condamnations autres que celles qui précè- dent	1,285 21	»	»	»	»
Passeports à l'intérieur.	15,610 »	528 »	124 »	»	652 »
— à l'étranger	23,449 73	»	»	»	»
Ports d'armes de chasse.	98,070 »	7,710 »	1,290 »	»	9,000 »
Soldes de comptes et restitutions, résultant d'arrêts de la Cour des Comptes	74,438 68	17,478 23	1,183 22	»	18,661 45
Soldes de comptes pour balancer des comptes non encore arrêtés par la Cour.	23,243 »	4,906 41	»	»	4,906 41
Indemnité payée par les miliciens pour remplacemens. .	34,330 94	3,503 »	53 »	»	3,556 »
— pour être déchargé de la responsabilité du rem- plaçant	952 38	»	»	»	»
2 % des paiemens faits aux créanciers de biens saisis réel- lement.	124 92	»	»	»	»
	370,803 48	40,875 53	3,899 40	»	44,774 93

(administration de l'enregistrement). *Exercice 1833.*

ANVERS.				LUXEMBOURG.				TOTAUX.
1833.	1834.	1835.	TOTAL.	1833.	1834.	1835.	TOTAL.	
1,476 81	209 "	"	1,685 81	5,806 70	1,021 62	"	6,018 32	48,820 03
"	"	"	"	13,157 69	2,036 35	"	15,194 04	23,974 66
388 40	20 "	"	408 49	122 38	31 20	"	153 58	2,020 06
"	"	"	"	35 "	50 94	"	94 94	1,734 30
25 44	"	"	25 44	12 71	"	"	12 71	352 61
204 32	"	"	204 32	62 04	15 40	"	77 44	1,334 02
523 17	37 50	"	560 67	"	"	"	"	41,525 43
"	"	"	"	5 29	"	"	5 29	475 72
15 87	"	"	15 87	"	"	"	"	640 22
1,352 68	624 22	"	1,976 90	1,503 54	42 34	"	1,635 88	13,058 89
21 99	" 20	"	25 19	4 "	"	"	4 "	960 47
"	"	"	"	"	"	"	"	217 18
"	"	"	"	"	"	"	"	"
"	"	"	"	"	"	"	"	163 70
"	"	"	"	"	"	"	"	1 "
"	"	"	"	"	"	"	"	" 30
"	"	"	"	"	"	"	"	1,385 21
2,326 "	366 "	"	2,692 "	708 "	106 "	"	814 "	10,768 "
"	"	"	"	"	"	"	"	23,449 73
7,680 "	270 "	"	7,950 "	5,850 "	"	"	5,850 "	120,870 "
2,571 30	"	"	2,571 30	252 45	"	"	252 45	95,923 78
10,673 38	1 15	"	10,674 53	73 40	"	"	73 40	38,997 34
2,328 68	"	"	2,328 68	1,862 66	53 "	"	1,915 66	42,140 28
"	"	"	"	"	"	"	"	952 38
"	"	"	"	"	"	"	"	124 92
29,501 13	1,528 07	"	31,119 20	29,635 86	3,305 85	"	33,001 71	479,699 32

Suite de l'ÉTAT GÉNÉRAL des recettes diverses de l'État

DÉNOMINATION DES PRODUITS.	BRABANT.			
	1833.	1834.	1835.	TOTAL.
REPORT.	95,753 22	17,304 85	»	113,058 07
Permis de construction d'usines.	»	»	»	»
Confiscation de fusils, pour contravention à la chasse.	»	50 »	»	50 »
Recettes accidentelles	900 »	»	»	900 »
<i>Recouvrements d'avances faites par le Ministère des Finances.</i>				
Frais de poursuites et d'instances.	2,378 85	»	»	2,378 85
Frais de justice en matière forestière.	337 78	»	»	337 78
Recouvrements sur les communes et hospices, pour frais de régie de leurs bois.	3,598 38	478 39	»	4,074 77
Recouvrements sur les acquéreurs de bois domaniaux vendus.	353 44	»	»	353 44
Remboursement et dégrèvement de contributions.	»	»	»	»
5% sur les recettes faites pour le compte de tiers	2,544 41	2,339 96	»	4,884 37
Trop payé sur les remises générales des employés supérieurs	»	80 72	»	80 72
Recouvrements sur les fermiers de la pêche, pour frais de surveillance	»	»	»	»
Recouvrements d'avance faite par le domaine, pour frais d'arpentage de coupes usagères	»	»	»	»
<i>Recouvrements d'avances faites par le Ministère de la Justice.</i>				
Frais de justice en matière criminelle, correctionnelle, de simple police, etc.	10,121 93	1,972 05	»	12,093 98
Frais d'entretien de mendiants	30,491 30	5,993 37	»	36,484 67
— de transport de mendiants.	»	»	»	»
Recouvrements de surtaxes	»	»	»	»
<i>Recouvrements d'avances faites par le Ministère de l'Intérieur.</i>				
Frais de justice devant les conseils de discipline de la garde civique	1,117 20	123 64	»	1,240 84
Recettes accidentelles du Département de la Guerre.	»	»	»	»
Droits de navigation sur la Meuse	»	»	»	»
	147,592 49	28,342 98	»	175,935 47
A déduire les diminutions de recette.	»	9,741 98	»	9,741 98
	147,592 49	18,601 »	»	166,193 49

(administration de l'enregistrement). *Exercice 1833.*

LIMBOURG.				LIÈGE.				TOTAL DES RECETTES CI-CONTRE A REPORTER.
1833.	1834.	1835.	TOTAL.	1833.	1834.	1835.	TOTAL.	
27,314 »	1,039 74	»	28,353 74	42,540 21	1,998 30	»	44,538 60	185,950 41
»	»	»	»	»	»	»	»	»
»	»	»	»	»	»	»	»	50 »
»	»	»	»	»	»	»	»	900 »
161 52	»	»	161 52	1,253 21	403 42	»	1,656 03	4,195 »
24 64	»	»	24 64	326 42	59 75	»	386 17	748 57
1,701 52	523 73	»	2,225 25	11,047 16	751 35	»	12,398 51	18,758 53
»	»	»	»	1,345 08	»	»	1,345 08	1,098 52
14 53	»	»	14 53	»	»	»	»	14 53
189 66	17 08	»	200 74	220 51	20 26	»	240 77	5,340 88
»	»	»	»	»	»	»	»	80 72
»	»	»	»	63 48	87 22	»	150 70	150 70
»	»	»	»	»	»	»	»	»
6,791 70	1,755 07	»	7,546 77	5,132 50	467 10	»	5,599 60	25,240 35
2,462 14	»	»	2,462 14	2,065 »	»	»	2,065 »	41,011 81
»	»	»	»	»	»	»	»	»
»	»	»	»	»	»	»	»	»
208 73	5 02	»	213 75	2,063 69	241 51	»	2,305 20	3,759 79
»	»	»	»	»	»	»	»	»
»	1,792 69	»	1,792 69	»	»	»	»	1,792 69
38,928 44	4,133 33	»	43,061 77	66,657 26	4,038 »	»	70,695 26	289,602 50
»	245 31	»	245 31	»	348 51	»	348 51	10,335 80
38,928 44	3,888 03	»	42,816 46	66,657 26	3,689 49	»	70,346 75	279,356 70

Suite de l'ÉTAT GÉNÉRAL des recettes diverses de l'État

DÉNOMINATION DES PRODUITS.	REPORT DE L'AUTRE PART.	FLANDRE ORIENTALE.			
		1833.	1834.	1835.	TOTAL.
REPORT.	185,950 41	53,172 71	3,697 15	»	56,869 86
Permis de construction d'usines	»	»	»	»	»
Confiscation de fusils, pour contravention à la chasse.	50 »	»	»	»	»
Recettes accidentelles	900 »	»	»	»	»
<i>Recouvrements d'avances faites par le Ministère des Finances.</i>					
Frais de poursuites et d'instances.	4,195 »	30 35	52 08	»	82 43
Frais de justice en matière forestière.	748 57	73 31	»	»	73 31
Recouvrements sur les communes et hospices, pour frais de régie de leurs bois	18,758 53	1,460 23	210 01	»	1,670 24
Recouvrements sur les acquéreurs de bois domaniaux vendus	1,608 52	»	»	»	»
Remboursement et dégrèvement de contributions	14 53	»	»	»	»
5 % sur les recettes faites pour le compte de tiers.	5,340 88	740 53	37 40	»	786 93
Trop payé sur les remises générales des employés supérieurs.	80 72	»	»	»	»
Recouvrements sur les fermiers de la pêche, pour frais de surveillance	150 70	»	»	»	»
Recouvrements d'avance faite par le domaine, pour frais d'arpentage de coupes usagères	»	»	»	»	»
<i>Recouvrements d'avances faites par le Ministère de la Justice.</i>					
Frais de justice en matière criminelle, correctionnelle, de simple police, etc.	25,240 35	14,057 19	1,140 53	»	15,197 72
Frais d'entretien de mendiants	41,011 81	4,593 30	»	»	4,593 30
— de transport de mendiants	»	»	»	»	»
Recouvrements de surtaxes.	»	»	»	»	»
<i>Recouvrements d'avances faites par le Ministère de l'Intérieur.</i>					
Frais de justice devant les conseils de discipline de la garde civique	3,759 79	4,205 08	672 86	»	4,877 94
Recettes accidentelles du Département de la Guerre	»	»	»	»	»
Droits de navigation sur la Meuse.	1,792 69	»	»	»	»
	289,602 50	78,341 70	5,810 03	»	84,151 73
A déduire les diminutions de recette	10,335 80	»	59 85	»	59 85
	279,266 70	78,341 70	5,750 18	»	84,091 88

(administration de l'enregistrement). *Exercice 1833.*

FLANDRE OCCIDENTALE.				HAINAUT.				TOTAL DES RECETTES
1833.	1834.	1835.	TOTAL.	1833.	1834.	1835.	TOTAL.	CI-CONTRE A REPORTER.
44,568 71	3,300 35	»	47,865 06	76,628 10	3,300 05	»	80,018 15	370,803 48
»	»	»	»	»	»	»	»	»
»	»	»	»	»	»	»	»	50 »
1 38	»	»	1 38	»	»	»	»	901 38
120 »	141 »	»	261 »	1,468 53	18 11	»	1,486 04	6,025 07
140 73	5 »	»	145 73	685 69	85 34	»	771 03	1,738 64
580 75	46 23	»	632 98	18,678 55	459 98	»	19,138 53	40,200 28
929 01	»	»	929 01	1,314 10	»	»	1,314 10	3,941 63
»	»	»	»	4,232 82	»	»	4,232 82	4,247 35
260 07	50 64	»	310 71	2,499 38	254 08	»	2,753 46	9,200 98
»	»	»	»	15 41	»	»	15 41	96 13
»	»	»	»	»	»	»	»	150 70
»	»	»	»	»	»	»	»	»
10,323 38	776 39	»	11,099 77	9,191 75	943 81	»	10,135 56	61,673 40
5,484 04	350 83	»	5,834 87	1,984 69	»	»	1,934 69	53,424 67
»	»	»	»	»	»	»	»	»
»	3 »	»	3 »	»	»	»	»	3 »
952 89	68 55	»	1,021 44	107 75	6 23	»	113 98	9,773 15
»	»	»	»	6,141 80	145 09	»	6,287 79	6,287 79
»	»	»	»	»	»	»	»	1,792 69
63,366 96	4,840 09	»	68,213 95	122,948 57	5,303 59	»	128,252 16	570,310 34
»	»	»	»	»	323 55	»	323 55	10,719 20
63,366 96	4,846 99	»	68,213 95	122,948 57	4,930 04	»	127,928 61	559,591 14

Suite de l'ÉTAT GÉNÉRAL des recettes diverses de l'État

DÉNOMINATION DES PRODUITS.	REPORT DE L'AUTRE PART.	NAMUR.			
		1833.	1834.	1835.	TOTAL.
REPORT.	370,803 48	40,875 63	3,899 40	"	44,774 93
Permis de construction d'usines.	"	1,910 49	"	"	1,910 49
Confiscation de fusils, pour contravention à la chasse.	50 "	"	"	"	"
Recettes accidentelles.	901 38	"	"	"	"
<i>Recouvrements d'avances faites par le Ministère des Finances.</i>					
Frais de poursuite et d'instances.	6,025 07	367 32	"	"	367 32
Frais de justice en matière forestière.	1,733 64	1,853 62	154 66	"	2,008 28
Recouvrements sur les communes et hospices, pour frais de régie de leurs bois.	40,200 28	41,455 62	1,183 04	"	42,638 86
Recouvrements sur les acquéreurs de bois domaniaux vendus.	3,941 63	633 37	646 17	"	1,279 54
Remboursements et dégrèvements de contributions.	4,247 35	129 20	126 18	"	255 38
50 ^e sur les recettes faites pour le compte de tiers.	9,200 98	234 52	3 93	"	238 45
Trop payé sur les remises générales des employés supérieurs.	96 13	"	"	"	"
Recouvrements sur les fermiers de la pêche, pour frais de surveillance.	150 70	"	"	"	"
Recouvrements d'avance faite par le domaine, pour frais d'arpentage de coupes usagères.	"	"	"	"	"
<i>Recouvrements d'avances faites par le Ministère de la Justice.</i>					
Frais de justice en matière criminelle, correctionnelle, de simple police, etc.	61,673 40	6,848 07	780 50	"	7,628 57
Frais d'entretien de mendiants.	53,424 67	74 07	"	"	74 07
— de transport de mendiants.	"	"	"	"	"
Recouvrements de surtaxes.	3 "	"	"	"	"
<i>Recouvrements d'avances faites par le Ministère de l'Intérieur.</i>					
Frais de justice devant les conseils de discipline de la garde civique.	9,773 15	124 87	3 73	"	128 60
Recettes accidentelles du Département de la Guerre.	6,287 79	"	"	"	"
Droits de navigation sur la Meuse.	1,792 69	"	"	"	"
	570,310 34	94,506 88	6,797 61	"	101,304 49
A déduire les diminutions de recette.	10,719 20	"	1,183 89	"	1,183 89
	559,591 14	94,506 88	5,613 72	"	100,120 60

(administration de l'enregistrement). Exercice 1833.

ANVERS.				LUXEMBOURG.				TOTAUX.
1833.	1834.	1835.	TOTAL.	1833.	1834.	1835.	TOTAL.	
20,501 13	1,523 07	»	31,119 20	20,035 86	3,305 85	»	33,001 71	479,609 32
»	»	»	»	»	»	»	»	1,010 49
»	»	»	»	»	»	»	»	50 »
52 01	»	»	52 01	»	»	»	»	954 20
204 25	»	»	204 25	628 74	»	»	628 74	7,315 38
»	»	»	»	5,183 82	750 14	»	5,933 96	9,085 88
507 98	20 25	»	627 23	77,259 42	0,384 35	»	83,643 77	167,110 14
»	»	»	»	1,138 82	»	»	1,138 82	6,359 99
114 41	»	»	114 41	9,361 84	»	»	9,361 84	13,978 08
306 50	60 53	»	457 03	704 58	78 77	»	783 35	10,079 81
»	»	»	»	»	»	»	»	96 13
»	»	»	»	»	»	»	»	150 70
»	»	»	»	»	307 69	»	307 69	307 69
3,594 45	695 59	»	4,190 04	10,410 94	1,407 »	»	11,817 94	85,309 95
1,690 34	»	»	1,690 34	666 30	»	»	666 30	55,855 38
»	»	»	»	»	»	»	»	»
»	98 52	»	98 52	»	»	»	»	101 52
421 65	183 61	»	555 26	389 87	106 22	»	496 09	10,953 10
»	»	»	»	»	»	»	»	6,287 79
»	»	»	»	»	»	»	»	1,792 66
36,753 62	2,445 57	»	39,199 19	135,379 19	12,406 02	»	147,785 21	858,599 23
»	»	»	»	»	88 »	»	88 »	11,991 09
36,753 62	2,445 57	»	39,199 19	135,379 19	12,318 02	»	147,697 21	846,608 14

ÉTAT GÉNÉRAL des recettes

DÉNOMINATION DES PRODUITS.	BRABANT.			
	1833.	1834.	1833.	TOTAL.
<i>Barrières sur les grandes routes en ferme ou en collecte.</i>				
Échéances antérieures au 1 ^{er} avril 1831.	740 74	633 27	»	1,374 01
— du 1 ^{er} avril 1831 au 31 mars 1832	527 45	»	»	527 45
— — 1832 — 1833.	80,681 53	»	»	80,681 53
— — 1833 — 1834.	270,972 80	37,930 86	»	308,903 66
<i>Excédans sur les frais d'adjudications de ces barrières.</i>				
— du 1 ^{er} avril 1831 au 31 mars 1832.	»	»	»	»
— — 1832 — 1833.	»	»	»	»
— — 1833 — 1834.	»	»	»	»
<i>Barrières sur les routes de 2^{me} classe.</i>				
— antérieures au 1 ^{er} avril 1831.	»	»	»	»
— du 1 ^{er} avril 1833 au 31 mars 1834.	74,446 85	13,111 74	»	87,558 59
<i>Excédans sur les frais d'adjudications de ces barrières.</i>				
— du 1 ^{er} avril 1833 au 31 mars 1834.	22,000 »	»	»	22,000 »
<i>Recettes accidentelles.</i>				
Trop payé par les fermiers des barrières de 2 ^{me} classe à l'échéance du 1 ^{er} avril 1832 au 31 mars 1833	»	»	»	»
	449,369 37	51,675 87	»	501,045 24
A déduire les diminutions de recette	»	5,423 00	»	5,423 96
	449,369 37	46,251 91	»	495,621 28

sur les barrières. Exercice 1833.

LIMBOURG.				LIÈGE.				TOTAL DES RECETTES CI-CONTRE A REPORTER.
1833.	1834.	1835.	TOTAL.	1833.	1834.	1835.	TOTAL.	
703 40	"	"	703 40	1,545 37	"	"	1,545 37	3,022 87
"	"	"	"	415 11	"	"	415 11	942 50
12,675 20	"	"	12,675 20	10,700 33	"	"	10,700 33	110,117 12
51,542 60	12,090 74	"	63,633 34	45,468 50	2,660 20	"	48,128 82	420,665 82
"	"	"	"	"	"	"	"	"
"	"	"	"	291 96	"	"	291 96	291 96
2,300 "	"	"	2,300 "	"	2,031 85	"	2,031 85	4,331 85
1,141 18	"	"	1,141 18	881 53	"	"	881 53	2,022 71
31,117 90	4,651 87	"	35,769 77	85,101 67	20,894 59	"	105,996 26	229,324 62
1,200 "	"	"	1,200 "	10 02	4,275 33	"	4,285 35	27,485 35
"	"	"	"	"	2 12	"	2 12	2 12
100,680 43	16,742 61	"	117,423 04	150,474 55	29,864 15	"	180,338 70	798,806 98
"	7,432 95	"	7,432 95	"	5,052 36	"	5,052 36	17,909 27
100,680 43	9,309 66	"	109,990 09	150,474 55	24,811 79	"	175,286 34	780,897 71

DÉNOMINATION DES PRODUITS.	REPORT DE L'AUTRE PART.	FLANDRE ORIENTALE.			
		1833.	1834.	1835.	TOTAL.
<i>Barrières sur les grands routes en ferme ou en collecte.</i>					
Échéances antérieures au 1 ^{er} avril 1831.	3,022 87	1,221 04	"	"	1,221 04
— du 1 ^{er} avril 1831 au 31 mars 1832.	942 56	1,840 56	630 49	"	2,471 05
— — 1832 — 1833.	110,117 12	26,062 12	12,589 04	"	38,651 16
— — 1833 — 1834.	420,665 82	99,774 71	"	"	99,774 71
<i>Excédans sur les frais d'adjudications de ces barrières.</i>					
Echéances du 1 ^{er} avril 1831 au 31 mars 1832.	"	"	"	"	"
— — 1832 — 1833.	291 06	"	"	"	0
— — 1833 — 1834.	4,331 85	5,043 47	"	"	5,043 47
<i>Barrières sur les routes de 2^{me} classe.</i>					
— antérieures au 1 ^{er} avril 1831	2,022 71	140 40	"	"	140 40
— du 1 ^{er} avril 1831 au 31 mars 1834	229,324 62	56,388 34	7,572 87	"	63,961 21
<i>Excédans sur les frais d'adjudications de ces barrières.</i>					
Échéances du 1 ^{er} avril 1833 au 31 mars 1834.	27,485 35	2,785 48	"	"	2,785 48
<i>Recettes accidentelles.</i>					
Trop payé par les fermiers des barrières de 2 ^{me} classe à l'échéance du 1 ^{er} avril 1832 au 31 mars 1833.	2 12	"	"	"	"
	798,806 98	193,256 72	20,792 40	"	214,049 12
A déduire les diminutions de recette	17,909 27	"	2,474 78	"	2,474 78
	780,897 71	193,256 72	18,317 62	"	211,574 34

sur les barrières. Exercice 1833.

FLANDRE OCCIDENTALE.				HAINAUT.				TOTAL DES RECETTES CI-CONTRE A RIIPORCER.
1833.	1834.	1835.	TOTAL.	1833.	1834.	1835.	TOTAL.	
" 63	"	"	" 63	2,083 38	740 24	"	2,823 62	7,668 76
"	"	"	"	"	"	"	"	3,413 61
8,045 89	6,828 "	"	14,873 89	36,556 03	"	"	36,556 03	200,198 20
62,541 20	"	"	62,541 20	140,639 90	15,025 "	"	155,664 99	738,646 72
2,970 09	"	"	2,970 09	"	"	"	"	2,970 09
"	2,211 96	"	2,211 96	32 03	"	"	32 03	2,535 05
"	2,350 "	"	2,350 "	7,271 87	"	"	7,271 87	18,997 19
"	"	"	"	103 95	7,447 01	"	7,551 56	9,714 67
61,532 32	7,020 20	"	69,461 52	248,544 05	27,028 54	"	276,472 59	639,219 94
"	2,350 "	"	2,350 "	13,282 26	"	"	13,282 26	45,903 09
"	"	"	"	"	"	"	"	2 12
135,090 13	21,669 16	"	156,759 29	448,513 56	51,141 39	"	499,654 95	1,669,270 34
"	"	"	"	"	1,255 38	"	1,255 38	21,639 43
135,090 13	21,669 16	"	156,759 29	448,513 56	49,886 01	"	498,399 57	1,647,630 91

DÉNOMINATION DES PRODUITS.	REPORT DE l'AUTRE PART.	NAMUR.			
		1833.	1834.	1835.	TOTAL.
<i>Barrières sur les grandes routes en ferme ou en collecte.</i>					
Échéances antérieures au 1 ^{er} avril 1831	7,088 76	"	25 76	"	25 76
— du 1 ^{er} avril 1831 au 31 mars 1832.	3,413 61	"	"	"	"
— — 1832 — 1833.	200,198 20	11,801 07	"	"	11,801 07
— — 1833 — 1834	738,646 72	51,341 00	4,081 54	"	56,322 60
<i>Excédans sur les frais d'adjudications de ces barrières</i>					
Échéances du 1 ^{er} avril 1831 au 31 mars 1832	2,970 09	2,872 54	"	"	2,872 54
— — 1832 — 1833.	2,535 95	"	2,204 23	"	2,204 23
— — 1833 — 1834.	18,997 19	"	"	"	"
<i>Barrières sur les routes de 2^{me} classe.</i>					
— antérieures au 1 ^{er} avril 1831.	9,714 67	"	"	"	"
— du 1 ^{er} avril 1833 au 31 mars 1834.	639,219 94	60,240 40	16,765 00	"	67,006 30
<i>Excédans sur les frais d'adjudications de ces barrières.</i>					
Échéances du 1 ^{er} avril 1833 au 31 mars 1834.	45,903 00	"	"	"	"
<i>Recettes accidentelles.</i>					
Trop payé par les fermiers des barrières de 2 ^{me} classe à l'échéance du 1 ^{er} avril 1832 au 31 mars 1833.	2 12	"	"	"	"
	1,659,270 34	116,255 07	23,977 43	"	140,232 50
A déduire les diminutions de recette	21,639 43	"	25 70	"	25 76
	1,647,630 91	116,255 07	23,951 67	"	140,206 74

sur les Barrières. Exercice 1833.

ANVERS.				LUXEMBOURG.				TOTALS.
1833.	1834.	1835.	TOTAL.	1833.	1834.	1835.	TOTAL.	
"	"	"	"	"	"	"	"	7,894 52
5,661 66	"	"	5,661 66	"	"	"	"	9,075 27
36,041 34	"	"	36,041 34	18,336 80	"	"	18,336 80	266,377 41
79,690 06	8,680 81	"	88,289 87	39,236 77	12,889 83	"	52,126 60	935,385 79
"	" 42	"	" 42	"	"	"	"	5,843 05
"	"	"	"	"	"	"	"	4,740 18
4,142 87	"	"	4,142 87	2,773 63	"	"	2,773 63	25,913 69
"	"	"	"	"	"	"	"	9,714 67
28,535 80	2,707 47	"	31,243 27	21,830 48	"	"	21,830 48	759,299 90
1,351 36	"	"	1,351 36	1,063 08	"	"	1,063 08	48,317 53
"	"	"	"	"	"	"	"	2 12
155,342 09	11,388 70	"	166,730 79	83,240 76	12,889 83	"	96,130 59	2,072,364 22
"	"	"	"	"	1,582 50	"	1,582 50	23,247 69
155,342 09	11,388 70	"	166,730 79	83,240 76	11,307 33	"	94,548 09	2,049,116 53

ÉTAT GÉNÉRAL du produit

DÉNOMINATION DES PRODUITS	BRABANT.									
	NON-VALEURS.				PRODUITS				NON-	
	1833.	1834	1835	TOTAL	1833.	1834	1835	TOTAL.	1833	1834.
Produit des lettres taxées	"	"	"	"	400045 68	36400 "	"	436445 68	"	"
Ports payés et chargemens	"	"	"	"	84313 48	8076 61	"	92390 09	"	"
Droits de 5 p. % sur les articles d'argent	"	"	"	"	4372 33	274 49	"	4646 82	"	"
Produits de l'affranchissement de journaux, gazettes et imprimés	"	"	"	"	"	"	"	"	"	"
Plus trouvé sur les lettres taxées	"	"	"	"	1131 15	57 79	"	1188 94	"	"
Bons trouvés dans les dépêches	"	"	"	"	3232 40	327 62	"	3560 02	"	"
Déboursés, recette remise par le contrôleur	"	"	"	"	521 50	52 59	"	574 18	"	"
Lettres de et pour la ville et l'arrondissement	"	"	"	"	9422 21	907 60	"	10329 81	"	"
Erreurs trouvées dans les états de trimestre	"	"	"	"	713 34	314 46	"	1027 80	"	"
Recettes diverses	"	"	"	"	17919 07	1787 75	"	19706 82	"	"
Produits des lettres reçues de et expédiées pour la Hollande	"	"	"	"	"	"	"	"	"	"
Produit des offices étrangers	"	"	"	"	"	11009 12	"	11009 12	"	"
<i>Non-valeurs.</i>					521071 15	59208 03	"	580879 18	"	"
Déboursés alloués par le contrôleur	12191 63	831 65	"	13023 18	"	"	"	"	3112 30	263 14
Detaxes	2699 05	394 07	"	3093 12	"	"	"	"	17 14	1 69
Moins trouvé sur les lettres taxées	833 34	67 50	"	9 5 51	"	"	"	"	73 23	4 44
Taxes des rebuts renvoyés	6116 58	580 62	"	6697 20	"	"	"	"	1080 15	94 60
Erreurs justifiées	584 53	273 35	"	857 88	"	"	"	"	29 95	7 63
Non-valeurs de nature diverse.	77728 37	9340 70	"	87069 07	"	"	"	"	"	"
					100168 10	11487 89	"	111645 99		
					421513 05	47720 14	"	469233 19		

des postes. Exercice 1833.

LIMBOURG.						LIÈGE.								TOTAL DES RECETTES CI-CONTRA A REPORTER.
VALEURS		PRODUITS.				NON-VALEURS.				PRODUITS.				
1835.	TOTAL.	1833.	1834.	1835.	TOTAL.	1833.	1834.	1835.	TOTAL.	1833.	1834.	1835.	TOTAL.	
"	"	52070 09	5050 28	"	67720 97	"	"	"	"	109810 07	18524 46	"	218334 62	712,510 07
"	"	10893 11	994 45	"	11887 56	"	"	"	"	34324 20	3108 73	"	37432 03	141,710 58
"	"	2673 15	200 74	"	2882 89	"	"	"	"	2438 06	209 53	"	2647 59	10,177 30
"	"	"	"	"	"	"	"	"	"	" 27	"	"	" 27	" 27
"	"	118 02	12 28	"	131 20	"	"	"	"	824 39	32 07	"	856 46	2,170 00
"	"	180 48	16 61	"	197 09	"	"	"	"	1173 16	63 92	"	1237 08	4,094 19
"	"	151 54	6 14	"	157 68	"	"	"	"	371 36	35 66	"	407 02	1,138 88
"	"	285 66	30 38	"	316 04	"	"	"	"	2002 35	233 55	"	2235 90	12,881 75
"	"	127 23	16 43	"	143 66	"	"	"	"	273 20	80 78	"	353 98	1,525 44
"	"	3 91	"	"	3 91	"	"	"	"	24 18	2 03	"	26 21	10,736 04
"	"	"	"	"	"	"	"	"	"	"	"	"	"	"
"	"	"	"	"	"	"	"	"	"	"	"	"	"	11,009 12
"	"	67113 69	6336 31	"	73450 "	"	"	"	"	241241 24	22290 72	"	263531 96	917,861 14
"	3375 44	"	"	"	"	4944 82	418 95	"	5363 77	"	"	"	"	21,702 39
"	18 83	"	"	"	"	37 80	3 39	"	41 19	"	"	"	"	3,153 14
"	77 67	"	"	"	"	366 90	42 01	"	408 91	"	"	"	"	1,392 12
"	1174 75	"	"	"	"	3435 53	267 71	"	3703 23	"	"	"	"	11,575 18
"	37 58	"	"	"	"	60 20	17 78	"	77 98	"	"	"	"	973 44
"	"	"	"	"	"	"	"	"	"	"	"	"	"	87,069 07
		4312 77	371 50	"	4684 27					8845 24	749 84	"	9595 08	125,925 34
"	"	62800 02	5964 82	"	68765 73	"	"	"	"	232396 "	21540 88	"	252936 88	791,035 80

DÉNOMINATION DES PRODUITS.	REPORT DE L'AUTRE PART.	FLANDRE ORIENTALE.									
		NON-VALEURS.				PRODUITS.				NON-	
		1833.	1834	1835	TOTAL	1833.	1834	1835	TOTAL	1833.	1834
Produits des lettres taxées	712,510 07	"	"	"	"	204581 33	18170 00	"	222752 32	"	"
Ports payés et chargemens	141,710 58	"	"	"	"	35886 02	3011 75	"	38597 77	"	"
Droits de 5 pour cent sur les articles d'argent	10,177 30	"	"	"	"	5330 15	273 43	"	5603 58	"	"
Produit de l'affranchissement de jour- naux gazettes et imprimés	" 27	"	"	"	"	8 01	"	"	8 01	"	"
Plus trouvé sur les lettres taxées	2,176 60	"	"	"	"	499 68	41 39	"	541 07	"	"
Bons trouvés dans les dépêches	4,994 10	"	"	"	"	791 74	58 84	"	848 58	"	"
Déboursés, recette remise par le con- trôleur	1,138 88	"	"	"	"	363 50	19 04	"	382 54	"	"
Lettres de et pour la ville et l'arron- dissement	12,881 75	"	"	"	"	3872 30	404 12	"	4336 51	"	"
Erreurs trouvées dans les états de trimestre	1,525 44	"	"	"	"	628 81	142 97	"	771 78	"	"
Recettes diverses	19,736 94	"	"	"	"	576 21	48 19	"	624 40	"	"
Produits des lettres reçues de et ex- pédiées pour la Hollande	"	"	"	"	"	"	"	"	"	"	"
Produit des offices étrangers	11,009 12	"	"	"	"	"	"	"	"	"	"
<i>Non-valeurs.</i>	917,861 14	"	"	"	"	252237 84	22228 72	"	274466 56	"	"
Déboursés alloués par le contrôleur.	21,762 39	7022 34	448 63	"	7470 96	"	"	"	"	4783 00	515 14
Detaxes	3,153 14	143 53	11 85	"	155 38	"	"	"	"	213 43	15 97
Moins trouvé sur les lettres taxées.	1,392 12	577 98	34 92	"	612 90	"	"	"	"	408 63	16 72
Taxes des rebuts renvoyés	11,575 18	3942 59	347 72	"	4290 31	"	"	"	"	3254 93	339 25
Erreurs justifiées	973 44	495 19	73 "	"	568 19	"	"	"	"	208 56	14 39
Non-valeurs de nature diverse.	87,069 07	"	"	"	"	"	"	"	"	7 20	"
	125,925 34					12181 63	916 11	"	13097 74		
	791,935 80	"	"	"	"	240056 21	21312 61	"	261368 82	"	"

des postes. Exercice 1833.

FLANDRE OCCIDENTALE.						HAINAUT.								TOTAL DES RECETTES CI-CONTRE A REPORTER.
VALEURS.		PRODUITS				NON-VALEURS.				PRODUITS.				
1835.	TOTAL.	1833.	1834.	1835.	TOTAL.	1833.	1834	1835.	TOTAL	1833.	1834	1835	TOTAL	
»	»	150630 00	14487 01	»	165117 67	»	»	»	»	200417 20	19839 48	»	220250 74	1,320,636 80
»	»	27015 51	2408 99	»	29424 50	»	»	»	»	28472 22	2707 94	»	31180 16	240,913 01
»	»	5033 76	327 41	»	5361 17	»	»	»	»	4391 82	363 12	»	4744 94	25,886 99
»	»	1 42	»	»	1 42	»	»	»	»	»	»	»	»	0 70
»	»	524 64	10 06	»	543 70	»	»	»	»	618 86	74 62	»	693 48	3,954 85
»	»	556 59	76 73	»	633 32	»	»	»	»	997 12	59 80	»	1056 92	7,533 01
»	»	170 28	9 »	»	179 28	»	»	»	»	224 50	38 32	»	262 82	1,063 52
»	»	2210 85	180 72	»	2391 57	»	»	»	»	4062 54	375 57	»	4438 11	24,047 94
»	»	480 42	32 34	»	512 76	»	»	»	»	308 05	104 96	»	413 01	3,222 99
»	»	615 12	»	»	615 12	»	»	»	»	1 81	»	»	1 81	20,978 27
»	»	»	»	»	»	»	»	»	»	»	»	»	»	»
»	»	»	»	»	»	»	»	»	»	»	»	»	»	11,009 12
»	»	187238 65	17541 86	»	204780 51	»	»	»	»	239494 18	23553 81	»	263047 99	1,660,156 20
»	5299 04	»	»	»	»	9163 52	964 43	»	10127 95	»	»	»	»	44,660 34
»	229 40	»	»	»	»	374 45	28 47	»	402 92	»	»	»	»	3,940 84
»	425 35	»	»	»	»	523 11	36 20	»	559 31	»	»	»	»	2,989 68
»	3594 18	»	»	»	»	3302 02	297 45	»	3599 47	»	»	»	»	23,059 14
»	222 95	»	»	»	»	247 06	89 40	»	336 40	»	»	»	»	2,101 07
»	7 20	»	»	»	»	»	»	»	»	»	»	»	»	87,076 27
»	»	8878 65	901 47	»	9778 12	»	»	»	»	13610 16	1415 98	»	15026 14	163,827 34
»	»	178362 »	16640 30	»	195002 39	»	»	»	»	225884 02	22137 83	»	248021 85	1,496,328 86

DÉNOMINATION DES PRODUITS	REPORT DE L'AUTRE PART.	NAMUR.									
		NON-VALEURS.				PRODUITS.				NON-	
		1833.	1834	1835	TOTAL	1833.	1834.	1835	TOTAL.	1833.	1834.
Produit des lettres taxées	1,320,636 80	"	"	"	"	66701 09	7271 31	"	73973 "	"	"
Ports payés et chargemens.	240,913 01	"	"	"	"	9749 13	988 78	"	10737 91	"	"
Droits de 5 p. % sur les articles d'argent	25,886 90	"	"	"	"	1416 33	114 50	"	1530 83	"	"
Produits de l'affranchissement de journaux, gazettes et imprimés. . .	9 70	"	"	"	"	"	"	"	"	"	"
Plus trouvé sur les lettres taxées. . .	3,954 85	"	"	"	"	108 89	1 59	"	110 48	"	"
Bons trouvés dans les dépêches . . .	7,533 01	"	"	"	"	824 23	75 13	"	899 36	"	"
Déboursés, recette remise par le con- trôleur	1,963 52	"	"	"	"	40 97	3 39	"	44 36	"	"
Lettres de et pour la ville et l'arron- dissement	24,047 94	"	"	"	"	503 32	55 14	"	558 46	"	"
Erreurs trouvées dans les états de trimestre.	3,222 90	"	"	"	"	243 90	21 54	"	265 44	"	"
Recettes diverses.	20,978 27	"	"	"	"	"	"	"	"	"	"
Produits des lettres reçues de et ex- pédiées pour la Hollande	"	"	"	"	"	"	"	"	"	"	"
Produit des offices étrangers	11,009 12	"	"	"	"	"	"	"	"	"	"
<i>Non-valeurs.</i>	1,660,156 20	"	"	"	"	79588 46	8531 38	"	88119 84	"	"
Déboursés alloués par le contrôleur.	44,660 34	3968 44	441 79	"	4410 23	"	"	"	"	5359 25	560 32
Detaxes	3,940 84	181 26	16 18	"	197 44	"	"	"	"	229 74	36 66
Moins trouvé sur les lettres taxées . .	2,089 68	273 23	32 37	"	305 60	"	"	"	"	378 58	19 36
Taxes des rebuts renvoyés	23,059 14	1543 26	135 75	"	1679 01	"	"	"	"	2982 04	313 66
Erreurs justifiées	2,101 07	60 48	14 34	"	74 82	"	"	"	"	144 68	11 17
Non-valeurs de nature diverse	87,076 27	"	"	"	"	"	"	"	"	8 57	"
	163,827 34					6026 67	640 43	"	6667 10		
	1,496,328 86	"	"	"	"	73561 79	7890 95	"	81462 74	"	"

des postes. Exercice 1833.

ANVERS.						LUXEMBOURG.								TOTAUX.
VALEURS		PRODUITS.				NON-VALEURS.				PRODUITS.				
1835.	TOTAL.	1833.	1834.	1835.	TOTAL.	1833.	1834.	1835.	TOTAL.	1833.	1834.	1835.	TOTAL.	
"	"	242849 05	22430 70	"	265279 84	"	"	"	"	60704 63	6623 27	"	67327 90	1,727,217 54
"	"	47779 07	4190 90	"	51969 97	"	"	"	"	10791 18	1028 70	"	11819 88	315,440 77
"	"	3186 77	101 22	"	3377 99	"	"	"	"	1802 69	104 82	"	1907 51	32,703 32
"	"	"	1 11	"	1 14	"	"	"	"	"	"	"	"	10 84
"	"	625 41	17 56	"	642 97	"	"	"	"	37 86	2 11	"	39 97	4,748 27
"	"	721 70	59 36	"	781 06	"	"	"	"	529 22	35 34	"	564 56	9,777 99
"	"	525 60	23 60	"	549 20	"	"	"	"	168 46	9 63	"	178 09	2,735 17
"	"	3088 83	204 18	"	3293 "	"	"	"	"	2795 21	360 73	"	3155 94	31,055 31
"	"	209 15	18 13	"	227 28	"	"	"	"	209 43	103 21	"	312 64	4,028 35
"	"	241 38	8 78	"	250 16	"	"	"	"	4 54	"	"	4 64	21,232 97
"	"	1696 50	401 90	"	2098 40	"	"	"	"	"	"	"	"	2,068 40
"	"	"	"	"	"	"	"	"	"	"	"	"	"	11,009 12
"	"	30,923 45	27547 56	"	328471 01	"	"	"	"	77043 22	8267 81	"	85311 03	2,162,058 08
"	8919 57	"	"	"	"	3139 13	250 67	"	3389 80	"	"	"	"	61,379 94
"	266 40	"	"	"	"	279 23	23 17	"	302 40	"	"	"	"	4,707 08
"	397 94	"	"	"	"	154 94	13 64	"	168 58	"	"	"	"	3,881 81
"	3295 70	"	"	"	"	1839 52	170 67	"	2060 19	"	"	"	"	30,004 04
"	155 85	"	"	"	"	99 42	7 93	"	107 35	"	"	"	"	2,439 09
"	8 57	"	"	"	"	"	"	"	"	"	"	"	"	87,084 84
		12102 56	941 17	"	13044 03					5562 24	486 08	"	6028 32	189,566 79
"	"	288320 59	26606 39	"	315426 98	"	"	"	"	71430 93	7001 73	"	79232 71	1,927,491 29

DÉNOMINATION DES PRODUITS.

Abonnemens au *Bulletin-Officiel*

Produits des brevets d'invention

Produits des ateliers des prisons

Recettes accidentelles

de l'État (trésor public). Exercice 1833.

ANNÉES				<i>Observations.</i>
1833.	1834.	1835.	TOTAL.	
31,680 04	2,415 "	4,800 "	38,895 04	
10,725 25	"	"	10,725 25	
409,420 49	380,724 12	"	790,144 61	
160,083 21	"	"	160,083 21	Voir l'état de développement ci-après.
611,908 99	383,139 12	4,800 "	999,848 11	

DÉNOMINATION DES PRODUITS.

Produit de l'emploi des fonds de cautionnemens et de consignations	
Bénéfice provenant de la vente de formules pour certificats de vie	
Bénéfice provenant des achats d'obligations de l'emprunt de fl. 12 millions faits en 1833.	
Bénéfice provenant des fractions en faveur du trésor sur des versemens faits pour bons du trésor.	
Intérêt d'une somme versée trop tard pour bons du trésor	
Différence en faveur du trésor entre les bons créés le 16 novembre 1833 et les versemens y relatifs, par suite de bons placés au-dessous de l'intérêt de 5 p. %	
Différence en faveur du trésor provenant de la réduction en francs des sommes partielles en florins de la balance finale du grand-livre 1832	
Intérêts échus en faveur du trésor sur un certificat de rentes remboursables restitué	
Recouvremens sur les déficits des receveurs des contributions directes	
Remboursement d'une avance faite pour pertes essayées en septembre 1830.	
Id. Id. Id. traitement	
Id. Id. Id. par l'administration des contributions directes	
Id. de subside	
Id. de sommes indûment payées	
Id. de frais d'entretien d'enfans abandonnés	
Don volontaire au profit de l'État fait par le sieur Demoulin ecclésiastique	
Restitutions diverses	
Fonds restés sans emploi sur une avance faite aux réfugiés portugais.	
Amendes recouvrées	
Produit de ventes de chevaux de réforme	
Versemens faits pour soldes de comptes	
Id. par le Département de la Guerre	
Id. par un trésorier des prisons	

versées au Trésor. Exercice 1833.

ANNÉES				Observations.
1833.	1834.	1835.	TOTAL.	
101,833 20	»	»	101,833 20	
480 36	»	»	480 36	
991 48	»	»	991 48	
1 19	»	»	1 19	
11 90	»	»	11 90	
1,838 28	»	»	1,838 28	
» 05	»	»	» 05	
4 38	»	»	4 38	
1,300 43	»	»	1,300 43	
63 49	»	»	63 49	
317 46	»	»	317 46	
398 10	»	»	398 10	
2,116 40	»	»	2,116 40	
86 08	»	»	86 08	
895 »	»	»	895 »	
266 67	»	»	266 67	
1,697 56	»	»	1,697 56	
106 67	»	»	106 67	
224 90	»	»	224 90	
3,590 51	»	»	3,590 51	
3,604 32	»	»	3,604 32	
423 28	»	»	423 28	
273 59	»	»	273 59	
120,525 30	»	»	120,525 30	

DÉNOMINATION DES PRODUITS.

	RÉPORTS.
Versement fait pour droit de tonnage perçus en 1830, 1831 et 1832.	
Retenue de 5 p. % pour frais d'administration sur le produit des barrières de 2 ^{me} classe	
Id. (1 ^{re} période 1831-1832) depuis le 1 ^{er} janvier jusqu'au 30 septembre 1833	
Id. (2 ^{me} période 1832-1833) depuis le 1 ^{er} janvier jusqu'au 30 septembre 1833	
	TOTAL. fr.
A déduire : Pour différence au préjudice de l'état dans la 2 ^{me} partie de l'emprunt de fl. 48 millions provenant du changement de système monétaire fr. » 02	
Idem le compte de l'administration des houillères domaniales de Kerckraede. Idem. » 02	
	<hr/>
	Reste francs.

accidentelles versées au Trésor. Exercice 1833.

ANNÉES				<i>Observations.</i>
1833.	1834.	1835.	TOTAL.	
120,525 30	"	"	120,525 30	
29,906 95	"	"	29,906 95	
"	"	"	"	
1,288 97	"	"	1,288 97	
8,362 03	"	"	8,362 03	
160,083 25	"	"	160,083 25	
" 04	"	"	" 04	
160,083 21	"	"	160,083 21	

ÉTAT GÉNÉRAL du produit des domaines vendus.

PROVINCES.	MON			
	EN CERTIFICATS DE FOURNISSEMENT.			
	1833.	1834.	1835.	TOTAL.
Brabant	553,270 94	425 30	* »	553,696 24
Limbourg.	59,458 19	1,488 70	»	60,946 89
Liège	174,126 »	19,839 11	»	193,965 11
Flandre-orientale	298,361 28	26,104 31	»	324,465 59
Flandre-occidentale	167,026 17	87,297 25	»	254,323 42
Hainaut	1,800,659 60	353,299 55	»	2,153,959 15
Namur.	958,184 56	119,400 66	»	1,077,585 22
Anvers	121,426 16	»	»	121,426 16
Luxembourg.	537,075 63	14,661 99	»	551,737 64
	4,669,588 55	622,516 87	»	5,292,105 42

(Loi du 27 décembre 1822). Exercice 1833.

TANT.				TOTAL GÉNÉRAL.	Observations.
EN NUMÉRAIRE.					
1833.	1834.	1835.	TOTAL.		
6,401 54	122 01	»	6,523 55	560,219 79	
8,052 70	411 38	»	8,464 10	69,411 05	
2,553 83	237 57	»	2,791 40	196,756 51	
9,500 59	188 54	»	9,689 13	334,154 72	
6,355 41	440 99	»	6,796 40	261,119 82	
12,552 87	1,093 21	»	13,646 08	2,167,605 23	
1,883 81	1,299 37	»	3,183 18	1,080,768 40	
1,551 54	15 42	»	1,566 96	122,993 12	
1,882 17	60 45	»	1,942 62	553,680 26	
50,734 54	3,868 94	»	54,603 48	5,346,708 90	

130

131.

DÉPENSES PUBLIQUES

POUR

L'EXERCICE 1833.



ÉTAT des paiemens faits pour le service

NATURE DES CRÉDITS.	CHAPITRE.	ARTICLE.	ALLOCATIONS.
Intérêts de la dette active, etc	I	1	611,394 17
Intérêts de l'emprunt de 100 millions. fr. 5,040,000 »	»	2	6,048,000 »
Dotation de l'amortissement 1,008,000 »	»	3	150,000 »
Frais relatifs au paiement des intérêts	»	4	860,000 »
Dette flottante	»	5	10,000 »
Pensions de toute nature	II	1	2,852,500 »
Traitemens d'attente.	»	2	50,000 »
Subvention à la caisse de retraite	»	3 a.	200,000 »
Crédit supplémentaire	»	3 b.	50,000 »
Intérêts des cautionnemens dont les fonds sont encore en Hollande.	III	1	160,000 »
Intérêts des cautionnemens des comptables belges, etc	»	»	6,000 »
Intérêts des cautionnemens versés en numéraire depuis la révolution.	»	2	57,000 »
Intérêts et remboursemens des consignations	»	3	100,000 »
			11,155,394 17

de la dette publique. Exercice 1833.

DÉPENSES Ordonnancées par le trésor après le visa de la Cour des Comptes.	RESTANT DISPONIBLE à ANNULER.	DÉPENSES VISÉES, ENREGISTRÉES ET ADMISSES PAR LA COUR DES COMPTES				RESTE A payer pour les ordonnances encore en cir- culation.
		pendant L'ANNÉE 1833.	pendant L'ANNÉE 1834.	pendant L'ANNÉE 1835.	TOTAL.	
611,894 17	"	"	533,748 57	71,452 45	605,201 02	6,693 15
6,048,000 "	"	"	1,093,276 80	4,954,723 20	6,048,000 "	"
150,000 "	"	"	11,808 77	138,191 23	150,000 "	"
716,364 22	143,635 78	358,260 09	358,104 13	"	716,364 22	"
8,266 65	1,733 35	"	7,809 17	126 98	7,936 15	330 50
2,352,222 04	277 96	"	2,561,485 32	257,217 92	2,318,703 24	33,518 80
49,997 14	2 86	"	48,722 41	280 "	49,002 41	994 73
200,000 "	"	"	200,000 "	"	200,000 "	"
50,000 "	"	"	50,000 "	"	50,000 "	"
150,771 29	9,228 71	"	129,138 34	17,561 24	146,699 58	4,071 71
6,000 "	"	"	5,978 80	"	5,978 80	21 20
56,332 32	669 68	"	46,820 64	8,860 48	55,681 12	651 20
11,353 74	88,646 26	"	"	11,353 74	11,353 74	"
10,911,201 57	244,194 60	358,260 09	5,046,892 95	5,459,767 24	10,864,920 28	46,281 29

ÉTAT des paiemens faits pour le

NATURE DES CRÉDITS.	CHAPITRE.	ARTICLE.	ALLOCATIONS.
<i>Liste civile.</i>	I	Unique.	2,751,322 75
<i>Sénat</i>	II	»	20,000 »
<i>Chambre des Représentans</i>	III	»	407,655 »
COUR DES COMPTES.			
<i>Cour des Comptes (Personnel)</i>	IV	1	43,336 20
<i>Personnel des bureaux</i>	»	2	56,724 »
<i>Matériel</i>	»	3	16,900 »
			3,295,987 95

service des dotations. Exercice 1833.

DÉPENSES Ordonnances par le trésor après le visa de la Cour des Comptes.	RESTANT DISPONIBLE à ANNULER.	DÉPENSES VISÉES, ENREGISTRÉES ET ADMISES PAR LA COUR DES COMPTES				RESTE A payer pour les ordonnances encore en cir- culation.
		pendant L'ANNÉE 1833.	pendant L'ANNÉE 1834.	pendant L'ANNÉE 1835	TOTAL.	
2,751,322 75	»	687,830 69	2,063,492 06	»	2,751,322 75	»
8,000 »	12,000 »	»	8,000 »	»	8,000 »	»
395,633 70	12,021 30	12,665 14	376,615 65	3,446 40	392,727 19	2,906 51
43,386 20	»	10,846 55	32,539 65	»	43,386 20	»
56,724 »	»	14,126 99	42,597 01	»	56,724 »	»
16,900 »	»	4,026 46	12,873 54	»	16,900 »	»
3,271,966 65	24,021 30	729,495 83	2,536,117 91	3,446 40	3,269,060 14	2,906 51

ÉTAT des paiemens faits pour le service du

NATURE DES CRÉDITS.	CHAPITRE.	ARTICLE.	ALLOCATIONS.
ADMINISTRATION GÉNÉRALE.			
Traitement du Ministre	I.	1	21,000 »
— des employés	»	2	95,000 »
Matériel	»	3	15,000 »
ORDRE JUDICIAIRE.			
Cour de Cassation. (<i>Personnel</i>).	»	1 a.	233,800 »
— (<i>Matériel</i>)	»	1 b.	8,000 »
Cour d'Appel. (<i>Personnel</i>)	»	2 a.	472,890 »
— (<i>Matériel</i>)	»	2 b.	20,000 »
Tribunaux, etc. (<i>Personnel</i>)	»	3 a.	651,466 72
— (<i>Matériel</i>)	»	»	15,000 »
— Greffiers des tribunaux	»	3 b.	11,040 »
— Justices-de-peace	»	3 c.	312,720 »
— Présidens des assises	»	4	12,000 »
Haute Cour militaire. (<i>Personnel</i>).	III.	1 a.	62,050 »
— (<i>Matériel</i>)	»	1 b.	4,200 »
— Auditeurs	»	2	59,980 »
Frais de poursuite, etc	IV.	Unique.	651,000 »
Constructions	V.	»	35,000 »
Bulletin-officiel	VI.	1	30,240 »
Moniteur. (<i>Personnel</i>).	»	2 a.	11,730 »
— (<i>Matériel</i>)	»	2 b.	34,700 »
Pensions	VII.	Unique.	47,500 »
PRISONS.			
Frais d'entretien, etc.	VIII.	1	767,000 »
Traitemens, salaires et frais de bureau	»	2	226,810 »
Récompenses	»	3	2,500 »
Frais de bureau, etc	»	4	8,000 »
Constructions	»	5	108,000 »
Achat de matières premières	»	6	900,000 »
ÉTABLISSEMENS DE BIENFAISANCE.			
Frais d'entretien, etc	»	1	11,630 »
Secours	»	2	18,000 »
Pour avances à faire au nom des communes à charge de remboursement de leur part au dépôt de mendicité de la société de bienfaisance.	»	3	74,074 »
Subsides pour les enfans trouvés et abandonnés, sans préjudice du concours des communes et des provinces.	»	4	200,000 »
Frais de police, mesures de sûreté publique.	X.	Unique.	85,000 »
Dépenses ignorées et imprévues	XI.	»	15,000 »
			5,220,330 72

Département de la Justice. Exercice 1833.

DÉPENSE Ordonnances par le trésor après le visa de la Cour des Comptes	RESFANT DISPONIBLE ANNULER	DÉPENSES VISÉES, ENREGISTRÉES, ET ADMISSES PAR LA COUR DES COMPTES				RESTE A payer pour les ordonnances encore en en- calution
		pendant L'ANNÉE 1833.	pendant L'ANNÉE 1834	pendant L'ANNÉE 1835	TOTAL.	
7,000 »	14,000 »	»	7,000 »	»	7,000 »	»
94,997 47	2 53	38,338 35	56,659 12	»	94,997 47	»
14,996 43	3 57	4,033 16	10,963 27	»	14,996 43	»
220,300 02	13,499 98	54,924 47	165,375 55	»	220,300 02	»
8,000 »	»	1,000 »	6,425 87	574 13	8,000 »	»
472,883 17	6 83	118,187 52	354,070 65	625 »	472,883 17	»
19,425 68	574 32	3,000 »	16,425 68	»	19,425 68	»
650,206 19	1,260 53	103,346 80	546,668 06	191 33	650,206 19	»
»	15,000 »	»	»	»	»	»
9,320 »	1,720 »	1,260 »	8,060 »	»	9,320 »	»
309,300 40	3,419 60	26,843 31	281,897 09	240 »	309,300 40	320 »
12,000 »	»	»	12,000 »	»	12,000 »	»
62,050 »	»	15,264 53	46,785 47	»	62,050 »	»
4,200 »	»	1,000 »	3,200 »	»	4,200 »	»
59,274 84	705 16	12,391 47	46,804 01	79 36	59,274 84	»
518,953 23	132,046 77	67,737 84	446,594 89	4,433 09	518,765 82	187 41
18,539 74	16,460 26	»	17,115 14	1,424 60	18,539 74	»
29,610 84	629 16	17,797 06	11,813 78	»	29,610 84	»
8,458 70	3,271 30	2,608 47	5,850 23	»	8,458 70	»
34,700 »	»	10,220 »	24,480 »	»	34,700 »	»
47,530 26	119 74	»	47,050 23	227 10	47,277 33	102 93
674,649 66	92,350 34	18,032 79	656,141 86	472 39	674,647 54	2 12
226,796 27	13 73	62,679 74	164,116 53	»	226,796 27	»
2,500 »	»	»	2,500 »	»	2,500 »	»
6,845 98	1,154 02	242 66	6,603 32	»	6,845 98	»
107,142 34	857 66	2,105 35	97,368 99	7,668 »	107,142 34	»
740,450 49	159,549 51	185,052 94	531,218 66	9,357 12	725,628 72	14,821 77
11,630 »	»	»	11,087 35	542 65	11,630 »	»
17,543 04	456 96	6,500 »	11,043 04	»	17,543 04	»
64,693 72	9,380 28	7,500 »	57,193 72	»	64,693 72	»
200,000 »	»	»	200,000 »	»	200,000 »	»
84,655 55	344 45	20,000 »	64,655 55	»	84,655 55	»
1,453 91	13,546 09	»	1,453 91	»	1,453 91	»
4,739,957 93	480,372 79	780,066 46	3,918,621 97	25,835 27	4,724,823 70	15,434 23

ÉTAT des paiemens faits pour le service du

NATURE DES CRÉDITS.	CHAPITRE.	ARTICLE.	ALLOCATIONS.
ADMINISTRATION CENTRALE.			
Traitement du Ministre et indemnité de logement	I.	1	25,000 »
Traitemens des employés	»	2	39,000 »
Matériel.	»	3	13,000 »
TRAITEMENT DES AGENS DU SERVICE EXTÉRIEUR.			
France	II.	1	58,000 »
Grande-Bretagne	»	2	80,000 »
Prusse	»	3	17,025 »
Autriche	»	4	30,000 »
Russie	»	5	10,000 »
États-Unis	»	6	25,000 »
Diète-Germanique	»	7	3,150 »
Brésil	»	8	5,250 »
Espagne.	»	9	3,150 »
Italie.	»	10	10,500 »
Suède	»	11	3,150 »
Traitemens des agens en non-activité.	III.	Unique.	12,210 »
Frais de voyages des agens du service extérieur, frais de courriers, estafettes et courses diverses.	IV.	»	70,000 »
Frais à rembourser aux agens du service extérieur.	V.	»	32,000 »
Missions extraordinaires et dépenses imprévues.	VI.	»	80,000 »
			516,435 »

Département des Affaires Étrangères. Exercice 1833.

DÉPENSES Ordonnées par le trésor après le visa de la Cour des Comptes.	RESTANT DISPONIBLE à ANNULER.	DÉPENSES VISÉES, ENREGISTRÉES ET ADMISES PAR LA COUR DES COMPTES				RESTE A payer pour les ordonnances encore en cir- culation.
		pendant L'ANNÉE 1833.	pendant L'ANNÉE 1834.	pendant L'ANNÉE 1835.	TOTAL.	
25,000 "	"	10,500 "	14,500 "	"	25,000 "	"
38,973 36	26 64	18,082 92	20,890 44	"	38,973 36	"
12,918 56	81 44	1,379 97	11,493 17	30 "	12,903 14	15 42
58,000 "	"	18,518 34	39,481 66	"	58,000 "	"
80,000 "	"	29,982 30	50,017 70	"	80,000 "	"
5,996 41	11,028 59	3,527 30	2,469 11	"	5,996 41	"
30,000 "	"	12,345 65	17,654 35	"	30,000 "	"
"	10,000 "	"	"	"	"	"
25,000 "	"	10,582 "	14,418 "	"	25,000 "	"
"	3,150 "	"	"	"	"	"
5,250 "	"	"	5,250 "	"	5,250 "	"
"	3,150 "	"	"	"	"	"
8,818 30	1,681 70	4,409 15	4,409 15	"	8,818 30	"
"	3,150 "	"	"	"	"	"
12,209 84	" 16	5,643 72	6,566 12	"	12,209 84	"
33,164 46	36,835 54	680 "	31,790 11	694 35	33,164 46	"
9,054 70	22,945 30	"	8,883 78	59 32	8,943 10	111 60
76,070 18	3,929 82	13,871 65	61,774 96	423 57	76,070 18	"
420,455 81	95,979 19	129,523 "	289,598 55	1,207 24	420,328 79	127 02

ÉTAT des paiemens faits pour le service

NATURE DES CRÉDITS.	CHAPITRE.	ARTICLE.	ALLOCATIONS.
Administration de l'Ordre	»	1	5,000 »
Achat de décorations.	»	2	60,000 »
			65,000 »

de l'Ordre Léopold. Exercice 1833.

DÉPENSES Ordonnées par le trésor après le visa de la Cour des Comptes.	RESTANT DISPONIBLE à ANNULER	DÉPENSES VISÉES, ENREGISTRÉES ET ADMISES PAR LA COUR DES COMPTES				RESTE A payer pour les ordonnances encore en cir- culation
		pendant L'ANNÉE 1833.	pendant L'ANNÉE 1834.	pendant L'ANNÉE 1835.	TOTAL.	
4,794 48	205 52	885 30	3,033 18	876 »	4,794 48	»
59,792 25	207 75	56 »	54,736 75	4,999 50	59,792 25	»
64,586 73	413 27	941 30	57,769 93	5,875 50	64,586 73	»

ÉTAT des paiemens faits pour le service du

NATURE DES CRÉDITS.	CHAPITRE.	ARTICLE.	ALLOCATIONS.
ADMINISTRATION CENTRALE.			
Personnel	I.	1	9,870 »
Matériel.	»	2	4,000 »
BATIMENS DE GUERRE.			
Personnel	II.	1	278,516 33
Matériel.	»	2	263,070 »
Entretien d'une corvette et traitement d'un gardien	»	3	1,000 »
Magasin de la marine.	III.	Unique.	23,900 »
SERVICE DES PORTS ET COTES.			
Personnel	IV.	1	4,305 »
Matériel.	»	2	6,079 »
Dépenses éventuelles.	V.	Unique.	4,200 »
			594,940 33

Département de la Marine. Exercice 1833.

DÉPENSES Ordonnées par le trésor après le visa de la Cour des Comptes.	RESTANT DISPONIBLE à ANNULER.	DÉPENSES VISÉES, ENREGISTRÉES ET ADMISES PAR LA COUR DES COMPTES				RESTE A payer pour les ordonnances encore en cir- culation.
		pendant l'ANNÉE 1833.	pendant l'ANNÉE 1834.	pendant l'ANNÉE 1835.	TOTAL.	
9,701 48	168 52	3,615 45	6,086 03	»	9,701 48	»
4,000 »	»	»	4,000 »	»	4,000 »	»
206,913 26	71,603 07	1,708 33	190,204 93	15,000 »	206,913 26	»
263,069 70	» 30	13,328 12	249,741 58	»	263,069 70	»
571 41	428 59	190 47	380 94	»	571 41	»
23,734 75	165 25	»	23,734 75	»	23,734 75	»
4,305 »	»	1,084 68	3,220 32	»	4,305 »	»
4,040 96	2,038 04	»	4,040 96	»	4,040 96	»
1,455 07	2,744 93	»	1,455 07	»	1,455 07	»
517,791 63	77,148 70	19,927 05	482,864 58	15,000 »	517,791 63	»

ÉTAT des paiemens faits pour le service du

NATURE DES CRÉDITS.	CHAPITRE.	ARTICLE.	ALLOCATIONS.
ADMINISTRATION CENRALE.			
Traitement du Ministre	I.	1	21,000 "
— des fonctionnaires, employés, etc.	"	2	150,000 "
Matériel	"	3	24,300 "
Frais de déplacement	"	4	2,000 "
JOURNAL-OFFICIEL, MONITEUR BELGE.			
Frais d'un journal pour la communication des pièces officielles.	II.	Unique.	21,500 "
ARCHIVES DU ROYAUME.			
Frais d'administration. (<i>Personnel</i>)	III.	1	17,870 "
Id. (<i>Matériel</i>).	"	2	2,600 "
Archives de l'État dans les provinces	"	3	4,500 "
Frais d'inspection des archives	"	4	1,000 "
FÊTES NATIONALES.			
Frais de célébration, etc	IV.	Unique.	50,000 "
PENSIONS ET SECOURS.			
Pensions à accorder à des fonctionnaires ou employés.	V.	1	13,400 "
Secours à accorder à d'anciens employés belges aux Indes	"	2	8,000 "
Secours à des employés et veuves d'employés	"	3	4,500 "
FRAIS D'ADMINISTRATION DANS LES PROVINCES.			
Province d'Anvers	VI.	1	113,425 "
— de Brabant.	"	2	129,060 "
— de la Flandre occidentale	"	3	138,251 "
— de la Flandre orientale	"	4	142,895 "
— de Hainaut.	"	5	137,540 "
— de Liège	"	6	129,000 "
— de Limbourg	"	7	116,675 "
— de Luxembourg	"	8	124,000 "
— de Namur	"	9	99,400 "
PONTS ET CHAUSSÉES.			
Entretien et réparation des routes	VII.	1	1,320,000 "
Frais d'exploitation	"	2	15,200 "
Amélioration des routes et construction de routes nouvelles	"	3	602,000 "
Levée des plans	"	4	20,000 "
CANAUX, PORTS, etc.			
Entretien des canaux	VIII.	1	76,098 70
Frais d'exploitation, etc.	"	2	31,351 30
Ports et côtes, entretien.	"	3	179,515 "
— frais d'exploitation.	"	4	11,585 "
Construction d'une partie de la jetée d'ouest à Ostende	"	5	107,000 "
A REPORTER.			3,813,666 "

Département de l'Intérieur. Exercice 1833.

DÉPENSES Ordonnances par le trésor après le visa de la Cour des Comptes	RESTANT DISPONIBLE à ANNULER.	DÉPENSES VISÉES, ENREGISTRÉES, ET ADMISES PAR LA COUR DES COMPTES				RESTE A payer pour les ordonnances encore en cir- culation
		pendant L'ANNÉE 1833.	pendant L'ANNÉE 1834	pendant L'ANNÉE 1835.	TOTAL.	
21,000 »	»	10,582 02	10,417 98	»	21,000 »	»
149,592 79	407 21	72,847 24	76,738 05	»	149,585 29	7 50
24,273 45	26 55	9,607 03	14,654 42	12 »	24,273 45	»
1,047 »	953 »	38 »	1,009 »	»	1,047 »	»
21,500 »	»	16,550 10	4,949 90	»	21,500 »	»
17,869 93	» 07	7,504 40	10,365 53	»	17,869 93	»
2,595 32	4 68	304 71	2,290 61	»	2,595 32	»
4,071 75	428 25	634 92	3,436 83	»	4,071 75	»
860 35	139 65	179 85	680 50	»	860 35	»
50,000 »	»	»	49,718 27	257 73	49,976 »	24 »
11,706 »	1,694 »	»	11,706 »	»	11,706 »	»
6,481 96	1,518 04	330 16	5,897 84	253 96	6,481 96	»
4,500 »	»	100 »	4,400 »	»	4,500 »	»
108,155 24	5,269 76	22,572 51	85,582 73	»	108,155 24	»
129,039 02	20 98	28,376 54	95,146 25	5,492 95	129,015 74	23 28
134,774 13	3,476 87	33,292 31	101,471 24	»	134,763 55	10 58
142,058 04	836 96	42,150 95	99,907 09	»	142,058 04	»
135,286 18	2,253 82	36,905 94	98,380 24	»	135,286 18	»
127,380 81	1,619 19	37,248 21	90,132 60	»	127,380 81	»
113,135 55	3,539 45	30,486 24	82,649 31	»	113,135 55	»
111,112 65	12,887 35	18,729 45	91,714 62	659 80	111,103 87	8 78
95,414 48	3,985 52	26,280 84	69,123 06	»	95,403 90	10 58
1,178,943 07	141,056 93	1,789 »	1,138,063 71	39,090 36	1,178,943 07	»
14,761 32	438 68	2,095 17	12,666 15	»	14,761 32	»
601,221 51	778 49	»	313,124 66	285,309 57	598,434 23	2,787 28
19,855 80	144 20	2,626 »	17,229 80	»	19,855 80	»
75,735 99	362 71	»	68,966 68	6,769 31	75,735 99	»
31,351 30	»	4,576 15	23,405 »	3,370 15	31,351 30	»
153,241 83	26,273 17	»	150,747 03	2,494 80	153,241 83	»
11,544 48	40 52	2,696 98	8,847 50	»	11,544 48	»
94,370 30	12,629 70	»	85,147 20	9,223 10	94,370 30	»
3,592,880 25	220,785 75	408,504 72	2,828,569 80	352,933 73	3,590,008 25	2,872 »

ÉTAT des paiemens faits pour le service

NATURE DES CRÉDITS.	CHAPITRE.	ARTICLE.	ALLOCATIONS.
REPORTS.	3,813,666 »
Entretien des digues de l'Escaut et acqueducs dans les polders	VIII.	6	964,000 »
Travaux urgens aux rives de la Meuse	»	7	73,000 »
BATIMENS CIVILS.			
Hôtels, édifices et monumens de l'État	»	Unique.	22,500 »
Traitemens des ingénieurs	X.	Id. a.	122,500 »
Frais de bureau et de déplacement	»	Id. b.	59,839 69
Traitemens des conducteurs et employés temporaires.	»	Id. c.	104,160 31
Service des mines.	XI.	Unique.	80,000 »
INSTRUCTION PUBLIQUE.			
Traitemens et autres frais de l'inspecteur des athénées et collèges	XII.	1	9,000 »
Frais des trois universités	»	2	365,000 »
Frais des athénées et collèges	»	3	85,322 75
Indemnité aux professeurs démissionnés.	»	4	12,000 »
Frais de l'instruction primaire.	»	5	230,000 »
AGRICULTURE.			
Agriculture, industrie et commerce	XIII.	1	343,593 »
Lettres, sciences et arts.	»	2	116,790 »
Primes et encouragemens aux arts et à l'industrie.	»	3	10,000 »
Service de santé	»	4	40,000 »
CULTES.			
Culte catholique	XIV.	1	3,352,880 41
— protestant	»	2	65,000 »
— israélite	»	3	12,000 »
Secours.	»	4	45,000 »
GARDE CIVIQUE.			
Frais d'inspection générale et administration de l'état-major.	XV.	1	9,000 »
Réparation et entretien d'armes	»	2	16,000 »
STATISTIQUE GÉNÉRALE.			
Confection des tables décennales	XVI.	1	29,000 »
Frais de publication des travaux	»	2	2,540 »
Achat de livres, etc	»	3	200 »
Subsides aux villes et communes	XVII.	Unique.	50,000 »
Pour exécution de la loi du 10 février 1833.	XVIII.	1	25,000 »
Pour frais des médailles ou croix de fer.	»	2	15,000 »
Médailles ou récompenses pour actes de dévouement	»	3	5,000 »
Dépenses imprévues.	XIX.	Unique.	50,000 »
			10,127,992 16

du Département de l'Intérieur. Exercice 1833.

DÉPENSES Ordonnées par le trésor après le visa de la Cour des Comptes.	RESTANT DISPONIBLE à ANNULER.	DÉPENSES VISÉES, ENREGISTRÉES ET ADMISES PAR LA COUR DES COMPTES				RESTE A payer pour les ordonnances encore en cir- culation.
		pendant L'ANNÉE 1833.	pendant L'ANNÉE 1834.	pendant L'ANNÉE 1835.	TOTAL.	
3,592,880 25	220,785 75	408,504 72	2,828,569 80	352,933 73	3,590,008 25	2,872 "
961,206 15	2,793 85	162,000 "	349,206 15	450,000 "	961,206 15	"
70,422 92	2,577 08	"	62,383 10	8,011 02	70,394 12	28 80
18,054 56	4,445 44	3,645 37	14,228 76	180 43	18,054 56	"
120,234 90	2,265 10	25,666 68	94,568 22	"	120,234 90	"
59,839 69	"	8,396 64	43,517 21	7,925 84	59,839 69	"
100,385 24	3,775 07	13,072 95	87,312 29	"	100,385 24	"
75,339 41	4,660 59	18,559 19	56,618 22	162 "	75,339 41	"
8,357 99	642 01	1,962 30	6,395 69	"	8,357 99	"
364,396 05	603 95	44,698 39	319,529 59	9 34	364,237 32	158 73
85,322 64	" 11	20,816 91	64,505 73	"	85,322 64	"
11,900 "	100 "	440 "	11,460 "	"	11,900 "	"
215,869 07	14,130 93	10,814 50	199,990 39	3,675 51	214,480 40	1,388 67
336,050 09	7,542 91	26,992 19	269,165 68	35,061 89	331,219 76	4,830 33
116,715 03	74 97	9,919 74	104,550 14	2,245 15	116,715 03	"
6,199 80	3,800 20	966 60	5,233 20	"	6,199 80	"
39,298 70	701 30	1,587 30	31,484 90	6,154 50	39,226 70	72 "
3,080,585 40	272,295 01	139,490 36	2,908,227 31	21,187 92	3,068,905 59	11,679 81
59,937 65	5,062 35	5,981 33	52,626 81	1,327 51	59,937 65	"
12,000 "	"	775 "	9,325 "	1,900 "	12,000 "	"
28,151 97	16,848 03	"	27,271 53	496 82	27,768 35	383 62
6,947 25	2,052 75	2,557 27	4,389 98	"	6,947 25	"
840 42	15,159 58	"	792 32	48 10	840 42	"
16,406 24	12,593 76	123 54	10,447 31	5,835 39	16,406 24	"
205 "	2,335 "	"	205 "	"	205 "	"
"	200 "	"	"	"	"	"
3,157 73	46,842 27	2,356 13	801 60	"	3,157 73	"
25,000 "	"	"	"	25,000 "	25,000 "	"
14,999 03	" 97	"	13,089 20	1,909 83	14,999 03	"
4,996 22	3 78	410 "	4,436 22	150 "	4,996 22	"
26,594 19	23,405 81	145 46	26,198 84	249 89	26,594 19	"
9,462,293 59	665,698 57	909,882 57	7,606,532 19	924,464 87	9,440,879 63	21,413 96

ÉTAT des paiemens faits pour le service

NATURE DES CRÉDITS.	CHAPITRE.	ARTICLE.	ALLOCATIONS.
ADMINISTRATION CENTRALE.			
Traitement et indemnité du Ministre	I.	1	25,000 »
Traitemens des employés	»	2	163,368 67
Frais de route et de séjour	»	3	2,256 20
Matériel	»	4	52,000 »
SOLDE ET MASSE DE L'ARMÉE.			
État-major général	II.	1	722,000 »
Id. des places	»	2	222,000 »
Intendances militaires	»	3	152,000 »
État-major et employés d'artillerie	»	4	217,500 »
Id. Id. du génie	»	5	243,000 »
Troupes d'artillerie	»	6	6,309,000 »
Id. du génie	»	7	425,000 »
Id. d'infanterie	»	8	25,676,000 »
Id. de cavalerie	»	9	9,178,000 »
Id. de gendarmerie	»	10	1,497,850 »
Garde civique, partisans et corps francs	»	11	7,143,000 »
FRAIS DIVERS ET INDEMNITÉS.			
Indemnité pour frais de bureau	III.	1	123,000 »
Id. Id. de police	»	2	25,000 »
Frais de route et de séjour	»	3	62,000 »
Transports généraux	»	4	140,000 »
Chauffage et éclairage des corps-de-garde	»	5	200,000 »
SERVICE DE SANTÉ.			
Administration centrale	IV.	1	25,000 »
Pharmacie centrale	»	2	109,000 »
Hôpitaux sédentaires. (<i>Personnel</i>).	»	3	186,000 »
Id. (<i>Matériel</i>)	»	4	200,000 »
Ambulances	»	5	541,000 »
ÉCOLE MILITAIRE.			
École militaire.	V.	1	48,000 »
Haras	»	2	28,000 »
Matériel de l'artillerie	VI.	1	1,000,000 »
Id. du génie	»	2	1,020,000 »
Traitemens de disponibilité et non-activité	VII.	Unique.	421,000 »
Vivres de campagne et fourrages en nature.	VIII.	»	6,329,025 13
Dépenses imprévues	IX.	»	328,000 »
A REPORTER.			62,813,000 »

du Département de la Guerre. Exercice 1833.

DÉPENSES Ordonnances par le trésor après le visa de la Cour des Comptes.	RESTANT		DÉPENSES				RESTE A payer pour les ordonnances encore en cir- culation
	DISPONIBLE		VISÉES, ENREGISTRÉES ET ADMISES PAR LA COUR DES COMPTES				
	à ANNULER.		pendant L'ANNÉE 1833.	pendant L'ANNÉE 1834.	pendant L'ANNÉE 1835.	TOTAL.	
25,000 »	»	»	12,499 99	12,500 01	»	25,000 »	»
163,368 67	»	»	59,365 89	103,861 95	»	163,227 84	140 83
2,246 20	10	»	939 13	1,307 07	»	2,246 20	»
52,000 »	»	»	22,287 59	29,712 41	»	52,000 »	»
720,762 72	1,237 28	»	373,872 37	346,837 79	52 56	720,762 72	»
220,931 25	1,068 73	»	103,575 49	112,355 76	»	220,931 25	»
151,313 93	686 07	»	75,790 05	75,523 88	»	151,313 93	»
217,005 99	494 01	»	99,726 32	117,279 67	»	217,005 99	»
242,554 71	445 29	»	123,111 47	119,443 24	»	242,554 71	»
5,302,049 54	1,006,950 46	»	3,005,161 92	2,296,887 62	»	5,302,049 54	»
371,837 11	53,162 89	»	213,995 31	157,841 80	»	371,837 11	»
18,664,289 41	7,011,710 59	»	11,143,594 16	7,520,695 25	»	18,664,289 41	»
9,167,367 23	10,632 77	»	5,274,576 09	3,892,791 14	»	9,167,367 23	»
1,497,850 »	»	»	948,700 »	549,150 »	»	1,497,850 »	»
3,753,278 34	3,389,721 66	»	2,856,342 38	892,744 51	4,191 45	3,753,278 34	»
122,324 61	675 39	»	65,846 08	56,478 53	»	122,324 61	»
23,005 85	1,994 15	»	4,616 69	18,389 16	»	23,005 85	»
57,709 45	4,290 55	»	26,660 16	29,466 02	1,583 25	57,709 45	»
132,121 30	7,878 70	»	5,588 94	123,278 25	3,235 15	132,102 34	18 96
199,992 35	7 65	»	64,597 66	132,907 16	2,123 52	199,628 34	364 01
24,991 15	8 85	»	12,712 58	12,278 57	»	24,991 15	»
107,939 17	1,060 83	»	48,184 59	59,716 33	38 25	107,939 17	»
185,044 58	985 42	»	96,289 56	88,755 02	»	185,044 58	»
196,206 75	3,793 25	»	28,478 62	167,579 99	148 14	196,206 75	»
540,371 56	628 44	»	352,024 59	188,346 97	»	540,371 56	»
44,302 »	3,698 »	»	22,865 »	21,437 »	»	44,302 »	»
27,222 »	778 »	»	13,694 »	13,528 »	»	27,222 »	»
999,326 03	673 97	»	211,508 38	737,417 65	50,400 »	999,326 03	»
1,009,894 14	10,105 86	»	138,928 84	829,319 68	41,645 62	1,009,894 14	»
420,204 40	795 60	»	174,018 88	240,537 63	5,647 89	420,204 40	»
6,327,903 35	1,121 78	»	4,445,578 90	1,882,036 64	47 13	6,327,662 67	240 68
326,136 70	1,863 30	»	86,348 16	234,239 18	5,549 36	326,136 70	»
51,296,550 49	11,516,449 51	»	30,116,479 81	21,064,643 88	114,662 32	51,295,786 01	764 48

ÉTAT des paiemens faits pour le service du

NATURE DES CRÉDITS.	CHAPITRE.	ARTICLE.	ALLOCATIONS.
REPORTS.			62,813,000 »
Crédits ouverts aux intendans militaires pour dépenses à faire au fur et à mesure des besoins, pour le service de l'armée, à justifier sur les allocations du Budget au moyen des pièces de dépenses acquittées. fr. 46,295,037 31			
Liquidé définitivement.			46,275,945 30
Somme restée sans emploi et annulée par arrêté du Ministre des Finances du			
8 octobre 1835, n° 674			19,092 01
Les sommes dont le Gouvernement a été autorisé à disposer par les lois des 19 avril, 6 juillet et 30 septembre 1833, formaient ensemble un crédit de fr. 55,000,000 à prendre sur la totalité du Budget fixé par la loi du 19 avril 1833, n° 437, à la somme de 66,433,000 fr.; ce crédit se trouve réduit à la somme de fr. 51,380,000 par les lois des 15 mars et 15 août 1834, qui transfèrent au Budget de l'exercice 1834 les sommes restées disponibles sur le Budget de l'exercice 1833, ensemble fr. 3,635,000, et déduites des spécialités des différens chapitres; et par la loi du 15 avril 1835, n° 197, qui accorde un crédit supplémentaire de fr. 15,000 ajouté au chapitre VII, article unique.			
De sorte qu'il reste encore à déduire ici la différence entre la somme ci-dessus de francs 62,813,000 et celle de fr. 51,380,000 à laquelle s'élève ce crédit réel du Département de la Guerre.			
Cette différence monte à.			11,433,000 »
			51,380,000 »

Département de la Guerre. Exercice 1833

DÉPENSES Ordonnancées par le trésor après le visa de la Cour des Comptes.	RESTANT DISPONIBLE à ANNULER.	DÉPENSES VISÉS, ENREGISTRÉS ET ADVISÉS PAR LA COUR DES COMPTES				RESTE A payer pour les ordonnances encore en cir- culation.
		pendant L'ANNÉE 1833.	pendant L'ANNÉE 1834.	pendant L'ANNÉE 1835	TOTAL.	
51,296,550 49	11,516,449 51	30,116,479 81	21,064,643 88	114,662 32	51,295,786 01	764 48
"	11,433,000 "	"	"	"	"	"
51,296,550 49	83,449 51	30,116,479 81	21,064,643 88	114,662 32	51,295,786 01	764 48

ÉTAT des paiemens faits pour le service du

NATURE DES CRÉDITS.	CHAPITRE.	ARTICLE.	ALLOCATIONS.
ADMINISTRATION CENTRALE.			
Traitement et indemnité de logement du Ministre.	I.	1	25,000 »
Traitemens des employés, autres que ceux proportionnels de l'enregistre- ment	»	2	375,000 »
Matériel et dépenses diverses	»	3	45,000 »
Service de la monnaie	»	4	21,280 »
Magasin général des papiers	»	5	80,000 »
ADMINISTRATION DU TRÉSOR PUBLIC DANS LES PROVINCES.			
Traitemens des employés	II.	1	80,000 »
Caissier-général de l'État	»	2	240,000 »
ADMINISTRATIONS DES CONTRIBUTIONS DIRECTES, DOUANES, ACCISES, GARANTIE ET POIDS ET MESURES DANS LES PROVINCES.			
Traitemens des employés	III.	1	6,711,915 »
Matériel et dépenses diverses	»	2	412,593 »
ADMINISTRATION DE L'ENREGISTREMENT ET DES DOMAINES DANS LES PROVINCES.			
Traitemens des employés	IV.	1	808,400 »
Remises des receveurs	»	2	702,410 »
Matériel et dépenses diverses	»	3	387,600 »
ADMINISTRATION DES POSTES DANS LES PROVINCES.			
Traitemens des employés	V.	1	263,320 »
Matériel et dépenses diverses	»	2	343,967 »
ADMINISTRATION DU CADASTRE DANS LES PROVINCES.			
Traitemens des employés	VI.	1	237,670 »
Matériel et dépenses diverses	»	2	334,800 »
			11,068,955 »

Département des Finances. Exercice 1833.

DÉPENSES Ordonnancées par le trésor après le visa de la Cour des Comptes.	RESTANT DISPONIBLE à ANNULER	DÉPENSES VISÉES, ENREGISTRÉES ET ADMISES PAR LA COUR DES COMPTES				RESTE A payer pour les ordonnances en core en cir- culation.
		pendant L'ANNÉE 1833.	pendant L'ANNÉE 1834.	pendant L'ANNÉE 1835.	TOTAL.	
24,999 99	» 01	10,500 »	14,499 99	»	24,999 99	»
372,683 68	2,316 32	127,406 20	245,277 48	»	372,683 68	»
44,999 94	» 06	10,990 05	33,345 34	664 55	44,999 94	»
21,279 92	» 08	275 »	14,367 70	6,637 22	21,279 92	»
70,195 04	9,804 96	1,598 71	68,596 33	»	70,195 04	»
80,000 »	»	22,525 »	57,475 »	»	80,000 »	»
»	240,000 »	»	»	»	»	»
6,861,317 34	150,597 66	7,642 50	6,278,500 02	274,648 82	6,560,791 34	526 »
358,140 66	54,452 34	55,801 88	257,299 98	44,911 17	358,013 03	127 63
805,858 83	2,541 17	»	»	805,858 83	805,858 83	»
701,766 05	643 95	»	»	701,766 05	701,766 05	»
366,749 79	20,850 21	42,659 04	162,375 33	161,670 13	366,704 50	45 29
260,951 42	2,368 58	54,230 38	208,491 04	230 »	260,951 42	»
308,907 33	35,059 67	11,237 60	285,842 32	11,827 41	308,907 33	»
214,906 67	22,763 33	62,644 17	152,262 50	»	214,906 67	»
334,794 44	5 56	23,149 55	238,107 78	72,474 96	333,732 29	1,062 15
10,527,551 10	541,403 90	430,660 08	8,014,440 81	2,080,689 14	10,525,790 03	1,761 07

ÉTAT des paiemens faits pour remboursemens,

NATURE DES CRÉDITS.	CHAPITRE.	ARTICLE.	ALLOCATIONS.
Non-valeurs sur le foncier	1	1	200,750 »
Id. sur l'impôt personnel	»	2	350,000 »
Id. sur la patente	»	3	91,000 »
Id. sur les redevances des mines	»	4	10,050 »
Restitutions des sommes indûment perçues	»	5	Mémoire.
Attributions d'amendes saisies et confiscations	»	6	Mémoire.
Crédit alloué par la loi du 8 avril 1835, n° 132, pour obvier à l'insuffisance du fonds de non-valeurs de la contribution foncière de 1831.	»	»	73,000 »
			724,800 »

restitutions et non-valeurs. Exercice 1833.

DÉPENSES Ordonnancées par le trésor après le visa de la Cour des Comptes	RESTANT DISPONIBLE à ANNULER.	DÉPENSES VISÉES, ENREGISTRÉES ET ADMISES PAR LA COUR DES COMPTES				RESTE A payer pour les ordonnances encore en cir- culation
		pendant L'ANNÉE 1833.	pendant L'ANNÉE 1834.	pendant L'ANNÉE 1835.	TOTAL.	
189,444 95	11,305 05	»	22,933 59	166,511 36	189,444 95	»
350,000 »	»	»	12,271 69	337,728 31	350,000 »	»
74,910 62	16,089 38	»	4,963 91	69,946 71	74,910 62	»
5,263 87	4,786 13	»	»	5,263 87	5,263 87	»
»	»	»	»	»	»	»
»	»	»	»	»	»	»
73,000 »	»	»	»	73,000 »	73,000 »	»
692,619 44	32,180 56	»	40,169 19	652,450 26	692,619 44	»

156

ÉTAT DE DÉVELOPPEMENT

Des sommes ordonnancées par le Trésor public, par suite du visa de la Cour des Comptes, et qui restent à payer dans les diverses provinces sur la Dette publique, les Dotations et les divers Départemens ministériels, à la clôture de l'exercice 1833.

NUMÉRO ET DATE D'ORDONNANCEMENT			DÉSIGNATION. DETTE PUBLIQUE, DOTATIONS ET DÉPARTEMENTS.	MONTANT Des états collectifs sur lesquels il reste des paiements à faire.	N ^o D'ORDRE.
GÉNÉRAL.	par PROVINCE.	DATES.			
					PROVINCE
348	108	18 avril 1833 . . .	Pensions civiles	6,205	» 108
930	293	8 août » . . .	— id.	6,108 75	293
1370	384	10 octobre » . . .	— id.	6,099 93	384
2578	651	27 janvier 1834 . . .	— id.	6,095 08	651
922	285	8 août 1833 . . .	— civiles	69,046 05	285
			— id.	»	»
923	286	Id.	— militaires.	68,671 43	286
			— id.	»	»
			— id.	»	»
			— id.	»	»
926	289	Id.	— marine	424 50	289
938	301	Id.	— militaire	22,886 47	301
			— id.	»	»
942	305	Id.	— ecclésiastiques	3,329 74	305
943	306	Id.	— id. tiercée.	45,308 02	306
			— id.	»	»
			— id.	»	»
2501	624	27 janvier 1834 . . .	— civile	78,319 85	624
2502	625	Id.	— militaires	67,351 15	625
			— id.	»	»
			— id.	»	»
			— id.	»	»
2506	629	Id.	— marine	424 50	629
2762	682	3 avril 1834 . . .	— ecclésiastique tiercée	42,352 25	682
2514	637	27 janvier » . . .	— militaire	22,586 13	637
2763	683	3 avril » . . .	— ecclésiastique tiercée	44,000 86	683
			— id.	»	»
			— id.	»	»
			— id.	»	»
2521	644	»	— militaire	10,589 40	644
3100	751	»	— civile	209 58	751
»	»	»	— id.	»	»

N° D'INSCRIPTION.	SOMMES.	DETTE PUBLIQUE. — DOTATIONS. — DÉPARTEMENTS.					
		DETTE PUBLIQUE.	CHAMBRE des REPRÉSENTANS.	JUSTICE.	AFFAIRES ÉTRANGÈRES.	INTÉRIEUR.	GUERRE.
DE BRABANT.							
7	91 25	91 25					
7	91 25	91 25					
7	91 25	91 25					
7	91 25	91 25					
1	204 69	204 69					
17	26 50	26 50					
49	96 50	96 50					
351	96 50	96 50					
367	212 »	212 »					
394	209 88	209 88					
408	1,047 91	1,047 91					
3	159 »	159 »					
179	127 »	127 »					
208	49 »	49 »					
1	2 74	2 74					
25	419 50	419 50					
97	260 50	260 50					
100	260 50	260 50					
17	26 50	26 50					
60	14 42	14 42					
221	96 50	96 50					
364	1,047 91	1,047 91					
387	199 29	199 29					
400	209 88	209 88					
4	159 »	159 »					
103	101 15	101 15					
7	49 »	49 »					
103	260 50	260 50					
104	260 50	260 50					
136	314 50	314 50					
156	419 50	419 50					
38	75 50	75 50					
817	159 58	159 58					
»	50 »	50 »					
. . .	6,980 95	6,980 95					

NUMÉRO ET DATE D'ORDONNAGEMENT			DÉSIGNATION. DETTE PUBLIQUE, DOTATIONS ET DÉPARTEMENTS	MONTANT Des états collectifs sur lesquels il reste des paiements à faire.	N° D'ORDRE.
GÉNÉRAL.	P ^{re} PROVINCE.	DATES.			
				REPORTS.	
3101	752	17 décembre 1835.	Pensions civiques	241 50	752
1218	333	22 août 1833 . . .	Intérêts de cautionnemens	11,595 26	333
			— id.	"	"
			— id.	"	"
			— id.	"	"
1724	472	6 novembre 1833.	— id.	4,725 79	472
			— id.	"	"
1924	523	26 décembre 1833.	— id.	3,332 93	523
			— id.	"	"
			— id.	"	"
1933	529	"	— id.	601 67	529
2320	618	23 janvier 1834 . . .	— id.	14,928 20	618
			— id.	"	"
			— id.	"	"
			— id.	"	"
			— id.	"	"
			— id.	"	"
			— id.	"	"
			— id.	"	"
			— id.	"	"
			— id.	"	"
2333	619	23 janvier 1834 . . .	— id.	5,605 39	619
			— id.	"	"
			— id.	"	"
			— id.	"	"
			— id.	"	"
			— id.	"	"
			— id.	"	"
2917	716	23 juillet 1834. . .	— id.	44 02	716
			— id.	"	"
3079	745	27 août 1835 . . .	— id.	44 04	745

A REPORTER.

N° D'INSCRIPTION.	SOMMES.	DETTE PUBLIQUE. — DOTATIONS. — DÉPARTEMENTS.						
		DETTE PUBLIQUE.	CHAMBRE des REPRÉSENTANS.	JUSTICE.	AFFAIRES ÉTRANGÈRES	INTÉRIEUR.	GUERRE.	FINANCES.
. . .	6,980 95	6,980 95						
817	191 50	191 50						
	50 »	50 »						
14	84 66	84 66						
19	47 41	47 41						
66	12 70	12 70						
96	16 08	16 08						
3	22 01	22 01						
61	33 86	33 86						
5	8 47	8 47						
7	56 72	56 72						
36	21 85	21 85						
2	16 93	16 93						
18	84 66	84 66						
19	8 47	8 47						
25	47 41	47 41						
27	56 72	56 72						
59	16 98	16 98						
86	12 70	12 70						
123	16 08	16 08						
166	88 89	88 89						
176	21 85	21 85						
3	22 01	22 01						
36	2 96	2 96						
60	33 86	33 86						
62	4 23	4 23						
63	126 98	126 98						
68	4 66	4 66						
75	16 93	16 93						
1	22 01	22 01						
2	22 01	22 01						
1	11 01	11 01						
2	11 01	11 01						
3	11 01	11 01						
4	11 01	11 01						
. . .	8,196 59	8,196 59						

NUMÉRO ET DATE D'ORDONNANCEMENT			DÉSIGNATION. DETTE PUBLIQUE, DOTATIONS ET DÉPARTEMENTS.	MONTANT Des états collectifs sur lesquels il reste des paiemens à faire.	N° D'ORDRE.
GÉNÉRAL.	par PROVINCE.	DATES.			
				REPORTS.	
3050	740	27 mai 1833 . .	Intérêts de cautionnemens	67 72	740
2619	658	5 février 1834 .	Rentes viagères	832 »	658
2	2	7 février 1833 .	<i>Guerre.</i> Traitemens.	12,239 94	2
5	5	14 id. .	Chambre des Représentans. Traitem ^s .	32,592 56	5
30	29	8 mars 1833 . .	— id. .	33,575 21	29
57	35	21 id. .	— id. .	33,862 40	35
1646	458	6 novembre 1833.	<i>Intérieur.</i> id. .	914 37	458
1324	367	6 septembre 1833.	Chambre des Représentans. id. .	35,132 24	367
1428	407	18 octobre 1833 .	— id. .	35,132 24	407
1801	495	27 novembre 1833.	— id. .	8,098 32	495
1802	496	»	— id. .	22,517 88	496
1995	550	28 décembre 1833.	— id. .	35,555 52	550
1773	480	21 novembre 1833.	<i>Intérieur.</i> id. .	1,530 »	480
2346	621	23 janvier 1834 .	— id. .	466 90	621
110	67	26 mars 1833 . .	— id. .	62,186 52	67
1159	325	15 août 1833 . .	— id. .	62,062 18	325
1160	326	»	— id. .	30,119 02	326
1651	463	6 novembre 1833.	— id. .	61,999 74	463
631	218	11 juillet 1833 .	— id. .	746 70	218
816	274	27 id. .	— id. .	3,236 11	274
1360	383	10 octobre 1833 .	— id. .	2,704 »	383
2216	601	9 janvier 1833 .	— id. .	30,714 25	601
2810	691	24 avril 1833 . .	— id. .	22,095 35	691

A REPORTER.

N ^o DESCRIPTION.	SOMMES.	DETTE PUBLIQUE. — DOTATIONS. — DÉPARTEMENTS.						
		DETTE PUBLIQUE.	CHAMBRE des REPRÉSENTANS.	JUSTICE.	AFFAIRES ÉTRANGÈRES.	INTÉRIEUR.	CULTE.	FINANCES.
.	8,196 59	8,196 59						
7102	33 86	33 86						
	33 86	33 86						
1	33 "	33 "						
25	140 83	"	"	"	"	"	140 83	
51	423 28	"	423 28					
52	423 28	"	423 28					
53	423 28	"	423 28					
26	12 70	"	"	"	"	12 70		
15	423 28	"	423 28					
15	423 28	"	423 28					
15	98 76	"	98 76					
15	268 07	"	268 07					
15	423 28	"	423 28					
1	24 "	"	"	"	"	24 "		
16	7 50	"	"	"	"	7 50		
156	198 41	"	"	"	"	198 41		
177	132 28	"	"	"	"	132 28		
213	88 19	"	"	"	"	88 19		
177	198 41	"	"	"	"	198 41		
224	264 55	"	"	"	"	264 55		
152	105 82	"	"	"	"	105 82		
171	35 30	"	"	"	"	35 30		
224	52 91	"	"	"	"	52 91		
264	35 28	"	"	"	"	35 28		
26	66 15	"	"	"	"	66 15		
72	132 28	"	"	"	"	132 28		
1	7 "	"	"	"	"	7 "		
31	50 "	"	"	"	"	50 "		
11	29 10	"	"	"	"	29 10		
253	35 29	"	"	"	"	35 29		
356	7 50	"	"	"	"	7 50		
418	4 80	"	"	"	"	4 80		
445	7 "	"	"	"	"	7 "		
492	4 90	"	"	"	"	4 90		
493	6 "	"	"	"	"	6 "		
495	36 "	"	"	"	"	36 "		
541	4 50	"	"	"	"	4 50		
.	12,890 52	8,297 31	2,906 51	"	"	1,545 87	140 83	

NUMÉRO ET DATE D'ORDONNANCEMENT			DÉSIGNATION. DETTE PUBLIQUE, DOTATIONS ET DÉPARTEMENTS.	MONTANT Des états collectifs sur lesquels il reste des payemens à faire.	N° D'ORDRE.
GÉNÉRAL.	Par PROVINCE.	DATES.			
				REPORT.	
			<i>Intérieur. Traitemens</i>	»	»
1436	632	18 juillet 1833. .	<i>Affaires Étrangères. Ordonnances .</i>	»	1436
1980	759	2 août 1833 . .	<i>Justice. id.</i>	»	1980
2819	1088	6 septembre 1833.	— id.	»	2819
3319	1208	26 id.	<i>Intérieur. id.</i>	»	3319
7811	2404	13 mars 1834 . .	<i>Justice. id.</i>	»	7811
11446	3200	27 août 1835 . .	<i>Affaires Étrangères. id.</i>	»	11446
11531	3219	3 décembre 1835.	<i>Intérieur. id.</i>	»	11531
11532	3220	»	— id.	»	11532
11140	3094	10 janvier 1835 .	— id.	»	11140
PROVINCE DE					
349	27	18 août 1833 . .	Pensions civiques	166 25	1
967	94	8 id.	— militaires	16,141 68	113
967	94	»	— id.	16,141 »	139
962	89	»	— ecclésiastiques tiercées . .	18,300 52	13
959	86	»	— civiques	166 25	1
2495	207	27 janvier 1834 .	— militaires	15,914 36	57
2485	197	»	— veuves de militaires . . .	847 50	3
1371	119	10 octobre 1833 .	— civiques	166 25	1
2579	214	27 janvier 1834 .	— id.	166 25	1
3093	275	5 novembre 1835.	— militaires	171 50	88
3094	276	»	— id.	171 50	85
3091	274	5 id.	Intérêts de cautionnemens. . . .	220 10	7
3091	274	»	— id.	»	8
				À REPORTER.	

N ^o DESCRIPTION.	SOMMES.	DETTE PUBLIQUE. -- DOTATIONS. -- DÉPARTEMENTS.						
		DETTE PUBLIQUE.	CHAMBRE des REPRÉSENTANS.	JUSTICE.	AUTRES CIRCONSCR.	INTÉRIEUR.	CULTE.	FINANCES.
.	12,890 52	8,297 31	2,906 51	"	"	1,543 87	140 83	
741	4 40	"	"	"	"	4 40		
927	28 60	"	"	"	"	28 60		
1081	5 "	"	"	"	"	5 "		
1082	4 20	"	"	"	"	4 20		
1083	6 60	"	"	"	"	6 60		
"	13 42	"	"	"	13 42			
"	1 77	"	"	1 77				
"	6 35	"	"	6 35				
"	10 58	"	"	"	"	10 58		
"	6 50	"	"	6 50				
"	111 60	"	"	"	111 60			
"	72 "	"	"	"	"	72 "		
"	2,000 "	"	"	"	"	2,000 "		
"	925 50	"	"	"	"	925 50		
	16,009 04	8,297 31	2,906 51	14 62	127 02	4,602 75	140 83	

LIMBOURG.

237	75 "	75 "						
1742	48 "	48 "						
8466	52 "	52 "						
3855	69 02	69 02						
237	75 "	75 "						
4289	48 "	48 "						
98	423 50	423 50						
237	75 "	75 "						
237	75 "	75 "						
4641	171 50	171 50						
4641	171 50	171 50						
6258	22 86	22 86						
"	22 86	22 86						
.	1,329 24	1,329 24						

NUMÉRO ET DATE D'ORDONNAGEMENT			DÉSIGNATION. DETTE PUBLIQUE, DOTATIONS ET DÉPARTEMENTS.	MONTANT Des états collectifs sur lesquels il reste des paiemens à faire.	N° D'ORDRE.
GÉNÉRAL.	par PROVINCE.	DATES.			
				REPORTS. . . .	
3103	277	30 décembre 1833.	Intérêts de cautionnemens . . .	4 24	1
			— id. . . .	"	2
3104	278		— id. . . .	" 57	1
67	4	26 mars 1833 . .	<i>Intérieur.</i> Traitemens	55,775 02	62
369	30	25 avril 1833 . .	— id. . . .	5,525 31	75
1162	105	15 août 1833 . .	— id. . . .	90,583 46	3
				90,583 46	192
					240 ^{bis} .
					550
					581
1601	138	29 octobre 1833 .	— id. . . .	56,377 15	106
1689	143	6 novembre 1833.	— id. . . .	5,567 57	28
					86
2023	164	2 janvier 1834 .	— id. . . .	90,610 54	162
					195
					292
					381
					427
					518
2350	191	23 id. . . .	— id. . . .	8,805 41	28
2603	217	5 février 1834 .	<i>Guerre.</i> Indemnités.	670 05	1
2591	216	id. . . .	<i>Intérieur.</i> Traitemens	3,740 49	36
					43
					44
					46
					47
					68
2986	255	6 novembre 1834.	— id. . . .	26,298 94	5
					6
					17
					74
					75
					78
2989	258	id. . . .	— id. . . .	22,013 63	38
					126
					127
					128

À REPORTER.

N ^o D'INSCRIPTION.	SOMMES.	DETTE PUBLIQUE. — DOTATIONS. — DÉPARTEMENTS.						
		DETTE PUBLIQUE.	CHAMBRE des REPRÉSENTANS.	JUSTICE.	AFFAIRES étrangères.	INTÉRIEUR.	GUERRE.	FINANCES.
	1,329 24	1,329 24						
5835	2 12	2 12						
5835	2 12	2 12						
725	» 57	» 57						
»	198 41	»	»	»	»	198 41		
»	52 91	»	»	»	»	52 91		
»	66 14	»	»	»	»	66 14		
»	105 82	»	»	»	»	105 82		
»	39 68	»	»	»	»	39 68		
»	35 28	»	»	»	»	35 28		
»	17 64	»	»	»	»	17 64		
»	229 28	»	»	»	»	229 28		
»	52 91	»	»	»	»	52 91		
»	21 16	»	»	»	»	21 16		
»	35 27	»	»	»	»	35 27		
»	105 82	»	»	»	»	105 82		
»	35 28	»	»	»	»	35 28		
»	35 27	»	»	»	»	35 27		
»	171 96	»	»	»	»	171 96		
»	17 64	»	»	»	»	17 64		
»	52 91	»	»	»	»	52 91		
»	94 99	»	»	»	»	»	94 99	
»	» 50	»	»	»	»	» 50		
»	» 78	»	»	»	»	» 78		
»	» 44	»	»	»	»	» 44		
»	3 65	»	»	»	»	3 65		
»	2 15	»	»	»	»	2 15		
»	» 82	»	»	»	»	» 82		
»	23 85	»	»	»	»	23 85		
»	160 50	»	»	»	»	160 50		
»	400 »	»	»	»	»	400 »		
»	561 33	»	»	»	»	561 33		
»	355 32	»	»	»	»	355 32		
»	160 »	»	»	»	»	160 »		
»	205 27	»	»	»	»	205 27		
»	16 14	»	»	»	»	16 14		
»	251 34	»	»	»	»	251 34		
»	12 03	»	»	»	»	12 03		
	4,856 54	1,334 05	»	»	»	3,427 50	94 99	

NUMÉRO ET DATE D'ORDONNANCEMENT			DÉSIGNATION. DETTE PUBLIQUE, DOTATIONS ET DÉPARTEMENTS	MONTANT Des décrets et arrêtés sur lesquels il reste des paiements à faire.	N° d'ORDRE.
GÉNÉRAL.	par PROVINCE.	DATES.			
				REPORTS.	
2989	258	6 novembre 1834.	<i>Intérieur.</i> Traitemens	22,013 63	131
					149
					136
2990	259	6 id.	— id.	5,728 50	16
					30
2991	260	6 id.	— id.	1,186 27	1
					2
2993	262	6 id.	— id.	670 "	7
8783	507	24 avril 1834	<i>Finances.</i> Ordonnances	"	"
10138	374	10 juillet 1834	<i>Guerre.</i> id.	"	"
10384	606	29 id.	<i>Justice.</i> id.	"	"
11197	670	24 janvier 1835	<i>Intérieur.</i> id.	"	"
11489	717	17 septembre 1835.	<i>Finances.</i> id.	"	"
11496	723	1 octobre 1835	— id.	"	"

PROVINCE DE

380	37	18 avril 1833	Pensions civiles	4,890 83	45
					47
974	93	8 août 1833	— militaires	53,222 39	16
					130
					282
					285
					295
					339
					365
					381
					382
					386
					387
979	98	"	— ecclésiastiques	4,428 84	3
978	97	"	— civiles	4,890 83	45

A REPORTER.

N° D'INSCRIPTION.	SOMMES.	DETTE PUBLIQUE. — DOTATIONS. — DÉPARTEMENTS.						
		DETTE PUBLIQUE.	CHAMBRE des REPRÉSENTANS.	JUSTICE.	AFFAIRES étrangères.	INTÉRIEUR.	GUERRE.	FINANCES.
.	4,856 54	1,334 05	"	"	"	3,427 50	94 99	
"	" 50	"	"	"	"	" 50		
"	" 46	"	"	"	"	" 46		
"	47 44	"	"	"	"	47 44		
"	19 42	"	"	"	"	19 42		
"	26 61	"	"	"	"	26 61		
"	4 48	"	"	"	"	4 48		
"	335 47	"	"	"	"	335 47		
"	28 80	"	"	"	"	28 80		
"	12 78	"	"	"	"	"	"	12 78
"	11 84	"	"	"	"	"	11 84	
"	2 12	"	"	2 12	"	"		
"	846 56	"	"	"	"	846 56		
"	61 25	"	"	"	"	"	"	61 25
"	53 "	"	"	"	"	"	"	53 "
.	6,307 27	1,334 05	"	2 12	"	4,737 24	106 83	127 03

LIÈGE.

178	91 25	91 25					
181	112 50	112 50					
8327	60 50	60 50					
9230	70 "	70 "					
11995	96 50	96 50					
13365	72 "	72 "					
12801	50 "	50 "					
1589	69 "	69 "					
4509	138 "	138 "					
10773	50 "	50 "					
11005	53 "	53 "					
8986	78 50	78 50					
9256	78 50	78 50					
768	50 84	50 84					
178	91 25	91 25					
.	1,161 84	1,161 84					

NUMÉRO ET DATE D'ORDONNANCEMENT			DÉSIGNATION. DETTE PUBLIQUE, DOTATIONS ET DÉPARTEMENTS.	MONTANT Des états collectifs sur lesquels il reste des paiemens à faire.	N° D'ORDRE.
GÉNÉRAL.	par PROVINCE.	DATES.			
					REPORTS.
978	97	8 août 1833 . .	Pensions civiques	4,890 83	47
980	99	" "	— ecclésiastiques tiercées. . .	38,585 86	23
981	100	" "	— du livre auxiliaire . . .	1,921 50	3
					6
					7
1372	133	" "	— civiques	4,731 42	26
					41
					44
					46
2462	242	27 janvier 1834 .	— civiles	31,635 06	43
2467	247	" "	— ecclésiast ^{es} ci-devant tierc ^{es} .	36,766 09	57
2469	249	" "	— du livre auxiliaire . . .	2,550 15	1
					3
					4
2463	243	" "	— militaires	51,821 31	4
					46
					101
					114
					119
					120
					164
					244
					373
					386
					387
2580	262	" "	— civiques	4,640 66	31
					43
					45
982	101	8 août 1834 . .	— civiles	1,637 "	5
					9
983	102	" "	— militaires	11,403 60	10
					83
					84
					89
					103
2470	250	27 janvier 1834 .	— civiles	1,637 "	1
					9
					A REPORTER.

N ^o DESCRIPTION.	SOMMES.	DETTE PUBLIQUE. — DOTATIONS. — DÉPARTEMENTS.						
		DETTE PUBLIQUE.	CHAMBRE des REPRÉSENTANS.	JUSTICE.	AFFAIRES ÉTRANGÈRES.	INTÉRIEUR.	GUERRE.	FINANCES.
. . .	1,161 84	1,161 84						
181	112 50	112 50						
3710	283 »	283 »						
243	111 50	111 50						
430	95 50	95 50						
432	106 »	106 »						
157	75 »	75 »						
174	26 84	26 84						
178	91 25	91 25						
181	112 50	112 50						
657	1,125 »	1,125 »						
1053	283 »	283 »						
16	95 50	95 50						
49	106 »	106 »						
56	111 50	111 50						
27	48 »	48 »						
154	50 »	50 »						
960	60 50	60 50						
1056	69 »	69 »						
1089	70 »	70 »						
1159	72 »	72 »						
1416	78 50	78 50						
2462	96 50	96 50						
4509	138 »	138 »						
4573	50 »	50 »						
4574	53 »	53 »						
162	7 09	7 09						
178	91 25	91 25						
181	112 50	112 50						
982	35 »	35 »						
587	79 50	79 50						
8955	52 »	52 »						
9070	78 50	78 50						
12390	65 »	65 »						
2232	106 »	106 »						
10017	52 »	52 »						
128	35 »	35 »						
587	79 50	79 50						
. . .	5,475 77	5,475 77						

NUMÉRO EN DATE D'ORDONNANCEMENT			DÉSIGNATION. DETTE PUBLIQUE, DOTATIONS ET DÉPARTEMENTS.	MONTANT Des états collectifs sur lesquels il reste des paiements à faire.	N° D'ORDRE.
GÉNÉRAL.	par PROVINCE.	DATES.			
REPORTS.					
2471	251	27 janvier 1834 .	Pensions militaires	11,028 70	12
2472	252	»	— veuve de militaires . . .	1 73	1
1220	122	22 août 1833 . .	Intérêts de cautionnemens . . .	6,321 47	»
1926	196	26 décembre 1833.	— id.	504 54	»
2324	239	23 janvier 1834 .	— id.	6,826 01	»
3016	304	24 janvier 1835 .	— id.	38 94	1
3017	305	»	— id.	108 98	2
3105	314	30 décembre 1835.	— id.	131 68	1
1274	329	28 août 1833 . .	<i>Intérieur.</i> Bourses	3,068 78	1
1692	170	6 novembre 1833.	— id.	2,857 14	34
2628	265	5 février 1834 .	— Traitemens	1,906 84	11
2981	301	29 octobre 1834 .	<i>Finances.</i> Id.	2,240 29	3
					6
					10
					11
					12
					15
					25
					26
					27
					42
					43
					44
					45
1166	116	15 août 1833 . .	<i>Intérieur.</i> Id.	67,638 99	64
					72
					170
					175
A REPORTER.					

N ^o DESCRIPTION.	SOMMES.	DETTE PUBLIQUE. — DOTATIONS. — DÉPARTEMENTS.						
		DETTE PUBLIQUE.	CHAMBRE des REPRÉSENTANS.	JUSTICE.	AFFAIRES étrangères.	INTÉRIEUR.	GUERRE.	FINANCES.
.	5,475 77	5,475 77						
360	52 »	52 »						
18	1 73	1 73						
2042	47 41	47 41						
6130	50 79	50 79						
7283	37 25	37 25						
6880	211 64	211 64						
2042	47 41	47 41						
6030	50 79	50 79						
6880	211 64	211 64						
7283	37 25	37 25						
6578	19 47	19 47						
»	19 47	19 47						
589	27 09	27 09						
732	92 74	92 74						
733	33 86	33 86						
734	5 08	5 08						
»	105 82	»	»	»	»	105 82		
»	52 91	»	»	»	»	52 91		
»	106 04	»	»	»	»	106 04		
»	5 30	»	»	»	»	»	»	5 30
»	7 95	»	»	»	»	»	»	7 95
»	5 30	»	»	»	»	»	»	5 30
»	7 95	»	»	»	»	»	»	7 95
»	5 30	»	»	»	»	»	»	5 30
»	5 30	»	»	»	»	»	»	5 30
»	5 30	»	»	»	»	»	»	5 30
»	5 30	»	»	»	»	»	»	5 30
»	5 30	»	»	»	»	»	»	5 30
»	2 65	»	»	»	»	»	»	2 65
»	2 65	»	»	»	»	»	»	2 65
»	2 65	»	»	»	»	»	»	2 65
»	5 30	»	»	»	»	»	»	5 30
»	132 27	»	»	»	»	132 27		
»	198 41	»	»	»	»	198 41		
»	44 09	»	»	»	»	44 09		
»	114 64	»	»	»	»	114 64		
.	7,241 82	6,421 39	»	»	»	754 18	»	66 25

NUMÉRO ET DATE D'ORDONNANCEMENT			DÉSIGNATION. DETTE PUBLIQUE, DOTATIONS ET DÉPARTEMENTS	MONTANT Des états collectifs sur lesquels il reste des paiemens à faire.	N° D'ORDRE.
GÉNÉRAL.	PAR PROVINCE.	DATES.			
				REPORTS.	
1166	116	15 août 1833 . .	<i>Intérieur. Traitemens</i>	67,638 99	212
					256
1604	161	29 octobre 1833 .	— id.	50,668 10	72
1363	132	10 id.	— id.	4,775 "	16
2026	207	2 janvier 1834 .	— id.	67,268 61	261
					226
					380
					395
					412
2221	232	9 id.	— id.	317 46	2
2633	270	5 février 1834 .	— id.	7,557 38	28
2816	"	1 mai 1834 . .	<i>Finances</i>	3,085 "	14
2592	263	5 février 1834 .	<i>Intérieur</i>	13,813 50	17
					32
					39
					116
					140
					141
					143
					144
					145
					146
					147
					149
					150
					151
					152
					153
					157
					158
					193
					154
					155
					156
					236
					264
				A REPORTER.	

N ^o D'INSCRIPTION.	SOMMES.	DETTE PUBLIQUE. — DOTATIONS. — DÉPARTEMENTS.						
		DETTE PUBLIQUE.	CHAMBRE des REPRÉSENTANS.	JUSTICE.	AFFAIRES ÉTRANGÈRES.	INTÉRIEUR.	GUERRE.	FINANCES.
.	7,241 82	6,421 39	»	»	»	754 18	»	66 25
»	66 14	»	»	»	»	66 14		
»	17 64	»	»	»	»	17 64		
»	198 41	»	»	»	»	198 41		
»	30 »	»	»	»	»	30 »		
»	105 82	»	»	»	»	105 82		
»	17 64	»	»	»	»	17 64		
»	105 82	»	»	»	»	105 82		
»	35 27	»	»	»	»	35 27		
»	35 27	»	»	»	»	35 27		
»	105 82	»	»	»	»	105 82		
»	33 27	»	»	»	»	33 27		
»	41 »	»	»	»	»	»	»	41 »
»	85 »	»	»	»	»	85 »		
»	15 »	»	»	»	»	15 »		
»	20 »	»	»	»	»	20 »		
»	5 »	»	»	»	»	5 »		
»	390 »	»	»	»	»	390 »		
»	49 50	»	»	»	»	49 50		
»	23 50	»	»	»	»	23 50		
»	2 »	»	»	»	»	2 »		
»	3 »	»	»	»	»	3 »		
»	106 50	»	»	»	»	106 50		
»	9 »	»	»	»	»	9 »		
»	3 »	»	»	»	»	3 »		
»	3 50	»	»	»	»	3 50		
»	47 »	»	»	»	»	47 »		
»	4 »	»	»	»	»	4 »		
»	10 »	»	»	»	»	10 »		
»	8 »	»	»	»	»	8 »		
»	3 »	»	»	»	»	3 »		
»	3 »	»	»	»	»	3 »		
»	8 50	»	»	»	»	8 50		
»	4 50	»	»	»	»	4 50		
»	4 »	»	»	»	»	4 »		
»	60 »	»	»	»	»	60 »		
»	1,285 50	»	»	»	»	1,285 50		
.	10,206 42	6,421 39	»	»	»	3,677 78	»	107 25

NUMÉRO ET DATE D'ORDONNANCEMENT			DÉSIGNATION. DETTE PUBLIQUE, DOTATIONS ET DÉPARTEMENTS.	MONTANT Des états collectifs sur lesquels il reste des paiements à faire	N° D'ORDRE.
GÉNÉRAL.	P ⁿ PROVINCIAL.	DATES.			
				REPORTS.	
4608	398	21 novembre 1833.	<i>Guerre.</i> Ordonnances	»	»
6640	571	5 février 1834 .	<i>Intérieur.</i> id.	»	»
9803	827	12 juin 1834 . .	— id.	»	»
11384	952	id.	<i>Finances.</i> id.	»	»
11528	970	id.	— id.	»	»
PROVINCE DE LA					
994	88	8 août 1833 . .	Pensions militaires	33,399 44	14 23 85 208 258 269 270 296 331 337
2443	240	27 janvier 1834 .	— id.	33,869 90	23 76 116 148 160 201 234 338
1008	102	8 août 1833 . .	— id.	11,877 58	23
1011	105	id.	— ecclésiastiques	9,882 84	24
1012	106	id.	— id.	815 »	2
2457	250	27 janvier 1834 .	— militaires	11,953 50	98
2461	258	id.	— ecclésiastiques	815 »	3
1002	96	8 août 1833 . .	— militaires	16,037 24	170
A REPORTER.					

N° D'INSCRIPTION.	SOMMES.	DETTE PUBLIQUE. — DOTATIONS. — DÉPARTEMENTS.						
		DETTE PUBLIQUE.	CHAMBRE des REPRÉSENTANS.	JUS TICE.	AFFAIRES étrangères.	INTÉRIEUR.	GUERRE.	FINANCES.
.	10,206 42	6,421 39	»	»	»	3,677 78	»	107 25
»	199 98	»	»	»	»	»	199 98	
»	100 »	»	»	»	»	100 »		
»	383 62	»	»	»	»	383 62		
»	20 29	»	»	»	»	»	»	20 29
»	25 »	»	»	»	»	»	»	25 »
	10,935 31	6,421 39	»	»	»	4,161 40	199 98	152 54

FLANDRE ORIENTALE.

2643	69 »	69 »						
3188	96 50	96 50						
7225	52 »	52 »						
7667	52 »	52 »						
12188	96 50	96 50						
13454	2 68	2 68						
7180	78 50	78 50						
7361	78 50	78 50						
8507	78 50	78 50						
7620	95 50	95 50						
424	52 »	52 »						
520	52 »	52 »						
1449	78 50	78 50						
1522	78 50	78 50						
1946	64 27	64 27						
2483	96 50	96 50						
2789	96 50	96 50						
4692	95 50	95 50						
7410	127 »	127 »						
2981	184 78	184 78						
217	96 50	96 50						
98	127 »	127 »						
3	96 50	96 50						
170	52 »	52 »						
.	1,997 23	1,997 23						

NUMÉRO ET DATE D'ORDONNANCEMENT			DÉSIGNATION. DETTE PUBLIQUE, DOTATIONS ET DÉPARTEMENTS	MONTANT Des états collectifs sur lesquels il reste des paiements à faire.	N° D'ORDRE.
GÉNÉRAL.	par PROVINCE.	DATES.			
				REPORTS.	
1005	99	8 août 1833 . .	Pensions ecclésiastiques	24,195 48	10
					15
2454	251	17 janvier 1834 .	— id.	23,160 76	58
					64
					70
1727	176	6 novembre 1834.	Intérêts de cautionnements	3,258 41	45
1927	197	26 décembre 1834.	— id.	766 98	3
2336	237	23 janvier 1834 .	— id.	3,937 40	45
2325	236	id.	— id.	13,084 53	26
					72
3106	314	30 décembre 1835.	— id.	4 24	1
					2
3107	315	id.	— id.	21 20	1
55	6	15 mars 1833 . .	Intérieur. Traitemens	64,979 61	54
1171	111	15 août 1833 . .	— id.	64,989 13	130
					158
					162
1172	112	id.	— id.	23,703 68	113
					150
					203
1607	163	29 octobre 1833 .	— id.	64,989 13	117
					270
1884	187	5 décembre 1833.	— id.	64,989 13	153
					248
1885	188	id.	— id.	23,809 50	156
					220
					226
2041	354	6 septembre 1833.	Justice. Ordonnances	»	»
4324	595	14 novembre 1833.	— id.	»	»
5278	702	12 décembre 1833.	— id.	»	»
8083	1073	20 mars 1834 . .	— id.	»	»
7701	999	5 id.	Guerre. id.	»	»
10609	1502	7 août 1834 . .	Intérieur. id.	»	»
10610	1503	id.	— id.	»	»
10625	1518	id.	— id.	»	»

N° D'INSCRIPTION.	SOMMES.	DETTE PUBLIQUE. — DOTATIONS. — DÉPARTEMENTS.						
		DETTE PUBLIQUE.	CHAMBRE des REPRÉSENTANS.	JUSTICE.	AFFAIRES étrangères.	INTÉRIEUR.	GUERRE.	FINANCES.
.	1,997 23	1,997 23						
2741	314 50	314 50						
2763	314 50	314 50						
1240	314 50	314 50						
1251	314 50	314 50						
1421	349 50	349 50						
267	59 26	59 26						
5962	159 15	159 15						
267	59 26	59 26						
5044	71 11	71 11						
5962	159 15	159 15						
5308	2 12	2 12						
5308	2 12	2 12						
P. P.	21 20	21 20						
"	132 28	"	"	"	"	132 28		
"	132 28	"	"	"	"	132 28		
"	66 14	"	"	"	"	66 14		
"	198 41	"	"	"	"	198 41		
"	17 64	"	"	"	"	17 64		
"	105 82	"	"	"	"	105 82		
"	17 64	"	"	"	"	17 64		
"	132 28	"	"	"	"	132 28		
"	132 28	"	"	"	"	132 28		
"	66 14	"	"	"	"	66 14		
"	66 13	"	"	"	"	66 13		
"	105 82	"	"	"	"	105 82		
"	105 82	"	"	"	"	105 82		
"	35 28	"	"	"	"	35 28		
"	7,683 05	"	"	7,683 05	"			
"	2,476 51	"	"	2,476 51	"			
"	4,660 44	"	"	4,660 44	"			
"	27 "	"	"	27 "	"			
"	" 32	"	"	"	"		" 32	
"	174 "	"	"	"	"	174 "		
"	11 04	"	"	"	"	11 04		
"	22 08	"	"	"	"	22 08		
	20,506 50	4,138 10	"	14,847 "	"	1,521 08	" 32	

NUMÉRO ET DATE D'ORDONNANCEMENT			DÉSIGNATION.	MONTANT	N°
GÉNÉRAL.	par PROVINCE.	DATES.	DETTE PUBLIQUE, DOTATIONS ET DÉPARTEMENTS.	Des états collectifs sur lesquels il reste des paiemens à faire.	D'ORDRE.
PRONINCE DE LA					
1014	76	8 août 1833 . .	Pensions militaires	16,993 41	103
1017	79	id.	— de la marine.	657 50	3
1030	92	id.	— militaires	3,249 »	2
1034	96	id.	— id.	7,381 18	5
1039	101	id.	— ecclésiastiques	13,851 50	35
2416	213	27 janvier 1834 . .	— militaires	16,925 10	74
2421	218	id.	— de la marine.	613 75	3
2435	232	id.	— ecclésiastiques	13,851 50	45
3033	282	12 février 1835 . .	— civiles	381 50	14
3034	283	id.	— id.	910 50	18
894	72	27 juillet 1833. . .	Traitemens d'attente	1,555 56	7
1259	114	28 août 1833 . . .	— id.	1,555 55	7
1791	159	21 novembre 1833.	— id.	1,555 55	7
2570	239	27 janvier 1834 . .	— id.	1,555 55	7
1222	113	12 août 1833 . . .	Intérêts de cautionnemens	10,309 13	31
1928	1746	26 décembre 1833.	— id.	238 74	3
2326	205	23 janvier 1833 . .	— id.	10,505 54	111
					31
2860	262	7 mai 1834	<i>Finances.</i> Traitemens	4,779 81	18
1365	122	10 octobre 1833 . .	<i>Intérieur.</i> id.	6,958 20	17
					137
1817	163	27 novembre 1834.	— id.	264 58	4
2669	243	20 février 1834 . .	<i>Justice.</i> id.	205 85	1
2820	259	1 mai 1834	<i>Finances.</i> id.	10,038 »	18
					23
					37
2914	272	10 juillet 1834 . .	<i>Guerre.</i> Indemnités.	219 78	13
					15
					18
					24
1175	106	15 août 1833 . . .	<i>Intérieur.</i> Traitemens	54,337 94	126
1176	107	id.	— id.	24,444 42	36
					146
A REPORTER.					

N° D'INSCRIPTION.	SOMMES.		DETTE PUBLIQUE. — DOTATIONS. -- DÉPARTEMENTS.						
			DETTE PUBLIQUE.	CHAMBRE des REPRÉSENTANS	JUSTICE.	AFFAIRES étrangères.	INTÉRIEUR.	GUERRE.	FINANCES.
1638	78 50	78 50							
8	62 50	62 50							
2083	96 50	96 50							
125	48 »	48 »							
1289	314 50	314 50							
1638	78 50	78 50							
8	62 50	62 50							
1289	314 50	314 50							
717	381 50	381 50							
717	381 50	381 50							
»	79 37	79 37							
»	79 37	79 37							
»	79 37	79 37							
»	79 37	79 37							
5204	50 79	50 79							
»	71 96	71 96							
»	71 96	71 96							
»	50 79	50 79							
»	15 24	»	»	»	»	»	»	»	15 24
»	81 80	»	»	»	»	81 80	»	»	
»	25 65	»	»	»	»	25 65	»	»	
»	10 58	»	»	»	»	10 58	»	»	
»	102 93	»	»	102 93	»	»	»	»	
»	70 »	»	»	»	»	»	»	»	70 »
»	240 »	»	»	»	»	»	»	»	240 »
»	140 »	»	»	»	»	»	»	»	140 »
»	12 58	»	»	»	»	»	12 58	»	
»	1 48	»	»	»	»	»	1 48	»	
»	1 48	»	»	»	»	»	1 48	»	
»	12 58	»	»	»	»	»	12 58	»	
»	132 28	»	»	»	»	132 28	»	»	
»	105 82	»	»	»	»	105 82	»	»	
»	105 82	»	»	»	»	105 82	»	»	
. . .	3,439 72	2,381 48	»	102 93	»	461 95	28 12	»	465 24

NUMÉRO ET DATE D'ORDONNANCEMENT			DÉSIGNATION. DETTE PUBLIQUE, DOTATIONS ET DÉPARTEMENTS	MONTANT Des états collectifs sur lesquels il reste des paiements à faire.	N° D'ORDRE.
GÉNÉRAL.	PAR PROVINCE.	DATES.			
				REPORTS.	
1176	107	15 août 1833 . .	Intérieur. Traitemens	24,444 42	218
					173
1609	143	29 novembre 1833.	— id.	54,630 23	42
					84
					103
1889	169	3 décembre 1833.	— id.	54,892 78	217
1890	170	id.	— id.	24,126 86	51
					71
2353	209	23 janvier 1834 .	— id.	410 04	1
4801	442	27 novembre 1833.	Finances. Ordonnances	"	"
10164	991	10 juillet 1834 .	Justice. id.	"	"

PROVINCE

353	37	31 mars 1833 . .	Pensions civiles	2,411 79	23
1042	38	3 juillet 1833 .	— militaires	33,507 13	171
					186
					187
					205
					221
					234
1046	92	9 id.	— civiles	2,411 53	23
1048	94	3 id.	— ecclésiastiques tiercées. .	30,624 41	79
1147	111	9 id.	— de l'ordre du Lion Belgique.	1,378 "	8
1375	133	15 septembre 1833.	— civiles	2,401 75	23
2526	237	10 janvier 1834 .	— militaires	31,595 85	142
2531	242	id.	— ecclésiast ^{es} ci-devant tierc ^{es} .	29,410 "	93
2583	259	18 id.	— civiles	2,476 75	23
2950	297	30 août 1834 . .	— de l'ordre du Lion Belgique.	1,272 "	7
3097	309	5 novembre 1835.	— id. Léopold	4 44	5
1030	96	3 juillet 1833 .	— civiles	2,092 90	7
					12
1031	97	id.	— militaires	30,481 50	123

A REPORTER. . .

N ^o D'INSCRIPTION.	SOMMES.	DETTE PUBLIQUE. — DOTATIONS. — DÉPARTEMENTS.						
		DETTE PUBLIQUE.	CHAMBRE des REPRÉSENTANS.	JUSTICE.	AFFAIRES étrangères.	INTÉRIEUR.	GUERRE.	FINANCES.
.	3,439 72	2,381 48	»	102 93	»	461 95	28 12	465 24
»	105 82	»	»	»	»	105 82		
»	17 64	»	»	»	»	17 64		
»	343 92	»	»	»	»	343 92		
»	132 28	»	»	»	»	132 28		
»	171 97	»	»	»	»	171 97		
»	132 28	»	»	»	»	132 28		
»	105 82	»	»	»	»	105 82		
»	35 28	»	»	»	»	35 28		
»	132 27	»	»	»	»	132 27		
»	» 60	»	»	»	»	»	»	» 60
»	66 »	»	»	66 »	»	»	»	»
	4,683 60	2,381 48	»	168 93	»	1,639 23	28 12	465 84

DE HAINAUT.

264	75 »	75 »						
8025	52 »	52 »						
8096	52 »	52 »						
13283	125 »	125 »						
2043	96 50	96 50						
3294	96 50	96 50						
2421	79 50	79 50						
264	75 »	75 »						
1544	419 50	419 50						
19	212 »	212 »						
264	75 »	75 »						
2830	96 50	96 50						
1776	419 50	419 50						
264	75 »	75 »						
19	212 »	212 »						
107	4 44	4 44						
2200	85 »	85 »						
837	» 90	» 90						
8219	52 »	52 »						
.	2,303 34	2,303 34						

NUMÉRO ET DATE D'ORDONNANCEMENT			DÉSIGNATION. DETTE PUBLIQUE, DOTATIONS ET DÉPARTEMENTS.	MONTANT Des états collectifs sur lesquels il reste des paiements à faire	N° D'ORDRE.
GÉNÉRAL.	par PROVINCE.	DATES.			
				REPORTS.	
1051	97	3 juillet 1833. .	Pensions militaires	30,481 »	143 206 212 276 283
1055	101	id.	— ecclésiastiques tiercées. .	20,779 80	16
2533	244	10 janvier 1834 .	— civiles	2,675 50	11
2534	245	id.	— militaires	29,340 76	218 223 230 268 269 281
1057	103	3 juillet 1833. .	— civiles	2,797 95	7 20
1058	104	id.	— militaires	17,236 53	122 152
1061	107	id.	— ecclésiastiques tiercées. .	13,410 »	23
2340	251	10 janvier 1834 .	— civiles	2,579 30	9 18
2541	252	id.	— militaires	16,453 66	32 64
2544	255	id.	— ecclésiast ^{es} ci-devant tierc ^{es} .	13,095 50	33
1223	121	22 août 1833 . .	Intérêts de cautionnemens. . . .	9,865 35	12 14 52
1729	166	6 novembre 1833.	— id.	3,407 83	16
1929	186	26 décemb. 1833.	— id.	365 38	1 4 6
2327	230	23 janvier 1834 .	— id.	10,269 72	3 13 15 35 57
				A REPORTER.	

N° D'INSCRIPTION.	SOMMES.	DETTE PUBLIQUE. — DOTATIONS. — DÉPARTEMENTS.						
		DETTE PUBLIQUE.	CHAMBRE des REPRÉSENTANS.	JUSTICE.	AFFAIRES étrangères.	INTERIEUR.	GUERRE.	FINANCES.
.	2,303 34	2,303 34						
8351	119 »	119 »						
11431	508 »	508 »						
8143	30 24	30 24						
10848	419 26	419 26						
4808	96 50	96 50						
1689	98 80	98 80						
242	85 »	85 »						
3307	119 »	119 »						
3358	125 »	125 »						
3414	127 »	127 »						
3998	419 26	419 26						
4019	508 »	508 »						
4808	96 50	96 50						
1312	141 »	141 »						
2114	78 50	78 50						
8744	52 »	52 »						
8153	52 »	52 »						
4269	419 50	419 50						
202	78 50	78 50						
312	141 »	141 »						
742	52 »	52 »						
1725	78 50	78 50						
1784	419 50	419 50						
3185	63 49	63 49						
3591	45 71	45 71						
5961	42 33	42 33						
»	10 16	10 16						
79	29 63	29 63						
1891	8 47	8 47						
4584	45 71	45 71						
6766	66 88	66 88						
1891	8 47	8 47						
3185	63 49	63 49						
3591	45 71	45 71						
4584	45 71	45 71						
5961	42 33	42 33						
.	7,085 49	7,085 49						

NUMÉRO ET DATE D'ORDONNANCEMENT			DÉSIGNATION. DETTE PUBLIQUE, DOTATIONS ET DÉPARTEMENTS.	MONTANT Des états collectifs sur lesquels il reste des paiements à faire.	N° D'ORDRE.
GÉNÉRAL.	par PROVINCE.	DATES.			
				REPORTS.	
2327	230	23 janvier 1834 .	Intérêts de cautionnements	10,289 72	» 104
2808	287	24 avril 1834 . .	Finances. Indemnités	8,030 97	4
74	5	26 mars 1833 . .	Intérieur. Traitemens	84,082 77	38
316	33	18 avril 1833 . .	— id.	4,032 66	40
1179	114	15 août 1833 . .	— id.	92,115 58	36 365 375 393 18 19
1611	152	29 octobre 1833 .	— id.	83,765 34	320
2031	106	2 janvier 1834 .	— id.	93,802 89	31 252
2595	260	5 février 1834 .	— id.	6,478 44	5 26 27 28 29 30 31
2822	289	1 mai 1834 . .	Finances id.	7,585 34	34
11512	973	5 novembre 1835.	Justice. Ordonnances	»	»
11513	974	id.	— id.	»	»

PROVINCE

1063	81	8 août 1833 . .	Pensions civiles	7,146 60	»
			— civiques	»	»
354	34	18 avril 1833 . .	— id.	3,316 25	»
1063	81	8 août 1833 . .	— civiles	7,146 60	»

A REPORTER.

N° D'INSCRIPTION.	SOMMES.	DETTE PUBLIQUE. — DOTATIONS. — DÉPARTEMENTS.						
		DETTE PUBLIQUE.	CHAMBRE des REPRÉSENTANS.	JUSTICE.	AFFAIRES étrangères	INTÉRIEUR.	GUERRE.	FINANCES.
.	7,085 49	7,085 49						
"	10 16	10 16						
6766	66 88	66 88						
"	95 10	"	"	"	"	"	"	95 10
"	66 14	"	"	"	"	66 14		
"	52 91	"	"	"	"	52 91		
"	132 28	"	"	"	"	132 28		
"	66 14	"	"	"	"	66 14		
"	125 92	"	"	"	"	125 92		
"	132 28	"	"	"	"	132 28		
"	44 09	"	"	"	"	44 09		
"	44 09	"	"	"	"	44 09		
"	85 72	"	"	"	"	85 72		
"	132 28	"	"	"	"	132 28		
"	66 14	"	"	"	"	66 14		
"	5 "	"	"	"	"	5 "		
"	53 10	"	"	"	"	53 10		
"	17 70	"	"	"	"	17 70		
"	87 57	"	"	"	"	87 57		
"	26 95	"	"	"	"	26 95		
"	4 "	"	"	"	"	4 "		
"	18 10	"	"	"	"	18 10		
"	35 "	"	"	"	"	"	"	35 "
"	6 27	"	"	6 27				
"	75 29	"	"	75 29				
	8,534 60	7,162 53	"	81 56	"	1,160 41	"	130 10

DE NAMUR.

1705	10 60	10 60					
207	21 25	21 25					
193	91 25	91 25					
1963	31 "	31 "					
941	25 50	25 50					
	179 60	179 60					

NUMÉRO ET DATE D'ORDONNANCEMENT			DÉSIGNATION. DETTE PUBLIQUE, DOTATIONS ET DÉPARIEMENTS	MONTANT Des et des collectifs sur lesquels il reste des paiements à faire.	N° D'ORDRE.
GÉNÉRAL.	ou PROVINCIAL.	DATES.			
				RLEPORTS.	
1064	82	8 août 1833 . .	Pensions militaires	21,271 08	»
1066	84	id.	— des Indes	2,037 50	»
1068	86	id.	— civiles	3,167 12	»
1069	87	id.	— ecclésiastiques	1,463 50	»
1070	88	id.	— id.	14,239 01	»
1071	89	id.	— extraordinaire	469 50	»
1073	91	id.	— militaires	8,667 38	»
1078	96	id.	— ecclésiastiques	9,983 96	»
1376	125	id.	— civiles	3,131 25	»
2394	218	27 janvier 1833 .	— civiles	6,950 50	»
2395	219	id.	— militaires	21,168 78	»
2397	221	id.	— des Indes	1,829 90	
2398	222	id.	— ecclésiastiques	1,463 50	»
2401	225	id.	— extraordinaires	469 50	»
2403	227	id.	— militaires	9,551 97	»
2410	234	id.	— civiles	619 »	»
2584	240	id.	— civiles	3,254 57	»
2328	213	23 janvier 1833 .	Intérêts de cautionnemens	3,701 59	»
				A RLEPORTER.	

N° D'INSCRIPTION.	SOMMES.	DETTE PUBLIQUE. — DOTATIONS. — DÉPARTEMENTS.						
		DETTE PUBLIQUE.	CHAMBRE des REPRÉSENTANS.	JUSTICE.	AFFAIRES ÉTRANGÈRES.	INTÉRIEUR.	GUERRE.	FINANCES.
.	179 60	179 60						
2893	106 »	106 »						
7717	78 50	78 50						
9837	52 »	52 »						
7882	78 50	78 50						
9286	105 »	105 »						
10833	96 50	96 50						
4790	96 50	96 50						
45	114 50	114 50						
193	91 25	91 25						
916	251 »	251 »						
3643	43 41	43 41						
382	138 »	138 »						
1591	93 50	93 50						
1668	55 50	55 50						
9822	95 50	95 50						
18730	48 »	48 »						
10605	67 »	67 »						
9852	78 50	78 50						
9830	52 »	52 »						
7708	52 »	52 »						
193	91 25	91 25						
57	25 50	25 50						
101	31 »	31 »						
1732	78 50	78 50						
2660	96 50	96 50						
3144	106 »	106 »						
4790	96 50	96 50						
45	114 50	114 50						
267	251 »	251 »						
67	138 »	138 »						
880	52 »	52 »						
2311	95 50	95 50						
109	31 »	31 »						
193	91 25	91 25						
1883	37 25	37 25						
6480	10 16	10 16						
7179	32 17	32 17						
.	3,350 84	3,350 84						

NUMÉRO ET DATE D'ORDONNAGEMENT			DÉSIGNATION. DETTE PUBLIQUE, DOTATIONS ET DÉPARTEMENTS	MONTANT Des états collectifs sur lesquels il reste des paiements à faire.	N ^o D'ORDRE.
GÉNÉRAL.	par PROVINCE.	DATES.			
				REPORTS.	
3082	276	27 août 1835 . .	Intérêts de cautionnements	15 24	»
3108	279	30 décembre 1835.	— id.	22 01	»
1730	156	6 novembre 1833.	— id.	896 49	»
1930	171	26 décembre 1833.	— id.	403 81	»
2035	185	2 janvier 1833 .	Intérieur. Traitemens	10,732 76	»
3090	277	10 septembre 1835.	Finances. Expertises	634 60	»
1186	109	15 août 1835 . .	Intérieur. Traitemens	53,359 90	»
1713	154	6 novembre 1835.	— id.	48,145 62	»
2036	186	2 janvier 1835 .	— id.	52,858 58	»
5253	276	5 décembre 1833.	— Ordonnances	»	»

PROVINCE

3555	27	18 avril 1833 . .	Pensions civiles	5,692 50	40
					44
1086	78	id.	— militaires	16,413 50	121
1090	82	id.	— civiles	5,593 98	43
1093	85	id.	— du livre auxiliaire	1,238 »	3
1095	87	id.	— militaires	9,943 50	4
1099	91	id.	— ecclésiastiques	23,085 95	28

A REPORTER.

N ^o D'INSCRIPTION.	SOMMES.	DETTE PUBLIQUE. — DOTATIONS. — DÉPARTEMENTS.						
		DETTE PUBLIQUE.	CHAMBRE des REPRÉSENTANS	JUSTICE.	AFFAIRES étrangères	INTÉRIEUR.	GUERRE.	FINANCES.
.	3,350 84	3,350 84						
1070	» 85	» 85						
719	22 01	22 01						
305	29 63	29 63						
3950	33 86	33 86						
»	229 28	»	»	»	»	229 28		
»	21 16	»	»	»	»	»	»	21 16
	10 58	»	»	»	»	»	»	10 58
	243 14	»	»	»	»	»	»	243 14
	63 48	»	»	»	»	»	»	63 48
	63 48	»	»	»	»	»	»	63 48
	84 64	»	»	»	»	»	»	84 64
	63 48	»	»	»	»	»	»	63 48
	21 16	»	»	»	»	»	»	21 16
	21 16	»	»	»	»	»	»	21 16
	10 58	»	»	»	»	»	»	10 58
	10 58	»	»	»	»	»	»	10 58
	10 58	»	»	»	»	»	»	10 58
	10 58	»	»	»	»	»	»	10 58
»	58 73	»	»	»	»	58 73		
»	132 31	»	»	»	»	132 31		
	44 13	»	»	»	»	44 13		
»	52 91	»	»	»	»	52 91		
»	10 58	»	»	»	»	10 58		
	4,599 73	3,437 19	»	»	»	527 94	»	634 60

D'ANVERS.

48	91 25	91 25					
51	112 50	112 50					
6635	52 »	52 »					
51	112 50	112 50					
365	138 »	138 »					
3353	52 »	52 »					
2180	33 19	33 19					
.	591 44	591 44					

NUMÉRO ET DATE D'ORDONNANCEMENT			DÉSIGNATION. DETTE PUBLIQUE, DOTATIONS ET DÉPARTEMENTS.	MONTANT Des états collectifs sur lesquels il reste des paiements à faire.	N° D'ORDRE.
GÉNÉRAL.	par PROVINCE.	DATES.			
				REPORTS.	
1099	91	8 août 1833 . .	Pensions ecclésiastiques	23,085 95	54
					88
1102	94	id.	— militaires	3,290 10	33
1105	97	id.	— ecclésiastiques	8,820 30	22
1377	119	10 octobre 1833 .	— civiles	5,591 25	43
2553	235	27 janvier 1834 .	— du livre auxiliaire	1,238 50	4
2555	237	id.	— militaires	10,005 48	23
2559	241	id.	— ecclésiastiques	22,785 »	2
					84
					88
2561	243	id.	— militaires	3,244 »	33
2585	249	id.	— civiles	5,583 91	43
3037	301	12 février 1835 .	— civiles	212 »	13
3038	302	id.	— id.	493 66	»
1931	177	26 décembre 1833.	Intérêts de cautionnements.	1,305 39	1
					2
					7
					8
2329	220	23 janvier 1834 .	— id.	8,793 54	2
					3
					18
					20
3109	310	30 décembre 1835.	— id.	2 56	1
2627	252	5 février 1834 .	Dettes publiques, rentes viagères . .	»	3
					16
897	75	27 juillet 1833 .	— secours	529 10	6
1262	106	28 août 1833 . .	— traitem ^t d'attente.	529 10	3
			— secours	»	6
1794	164	21 novembre 1833.	— traitem ^t d'attente.	529 10	3
			— secours	»	6
2573	248	27 janvier 1834 .	— traitem ^t d'attente.	529 10	3
			— secours	»	6
3006	297	27 novembre 1834.	Finances. Indemnités	6,323 02	22
196	13	4 avril 1833 . .	Intérieur. Traitemens	16,305 52	3
1187	101	15 août 1833 . .	— id.	33,790 76	120
1388	121	28 octobre 1833 .	— id.	23,280 40	172
1775	161	21 novembre 1833.	Guerre. Fournitures	5,464 70	»

N° D'INSCRIPTION.	SOMMES.	DETTE PUBLIQUE. — DOTATIONS. — DÉPARTEMENTS.						
		DETTE PUBLIQUE.	CHAMBRE des REPRÉSENTANS	JUSTICE.	AFFAIRES ÉTRANGÈRES	INTÉRIEUR.	GUERRE.	FINANCES.
.	591 44	591 44						
2249	419 50	419 50						
2387	521 »	521 »						
6779	52 »	52 »						
2455	365 50	365 50						
51	112 50	112 50						
68	138 »	138 »						
904	52 »	52 »						
9	44 81	44 81						
1832	419 50	419 50						
1861	521 »	521 »						
4103	52 »	52 »						
51	112 50	112 50						
769	212 »	212 »						
»	212 »	212 »						
2806	117 67	117 67						
2667	21 16	21 16						
4347	16 93	16 93						
4780	423 28	423 28						
2606	117 67	117 67						
2667	21 16	21 16						
4347	16 93	16 93						
4780	423 28	423 28						
721	2 56	2 56						
6415	253 97	253 97						
6526	43 53	43 53						
»	52 91	52 91						
»	105 82	105 82						
»	52 91	52 91						
»	105 82	105 82						
»	52 91	52 91						
»	105 82	105 82						
»	52 91	52 91						
»	250 96	»	»	»	»	»	»	250 96
»	286 60	»	»	»	»	286 60	»	
»	158 73	»	»	»	»	158 73	»	
»	52 91	»	»	»	»	52 91	»	
»	44 71	»	»	»	»	»	44 71	
.	6,606 90	5,812 99	»	»	»	498 24	44 71	250 96

NUMÉRO ET DATE D'ORDONNANCEMENT			DÉSIGNATION. DETTE PUBLIQUE, DOTATIONS ET DÉPARTEMENTS.	MONTANT Des états collectifs sur lesquels il reste des paiements à faire.	N° D'ORDRE.
GÉNÉRAL.	1 ^{re} PROVINCE.	DATES.			
				REPORTS.	
1864	171	5 décembre 1833.	<i>Guerre.</i> Fournitures	8,272 67	"
1993	183	26 décembre 1834.	<i>Intérieur.</i> Indemnités	620 50	7
2113	193	2 janvier 1834 .	<i>Justice.</i> Traitemens	5,350 "	25
					26
2370	227	23 id.	<i>Intérieur.</i> id.	33,494 65	23
2741	264	27 mars 1834 . .	<i>Guerre.</i> Fournitures	4,619 44	"
2757	270	3 avril 1834 . .	— id.	927 59	"
	250	5 février 1834 .	<i>Intérieur.</i> Secours	6,215 68	21
2683	257	5 mars 1834 . .	— Indemnités	188 75	1
2877	284	15 mai 1834 . .	<i>Guerre.</i> id.	533 19	"
10810	1396	11 septembre 1834.	<i>Guerre.</i> Ordonnances	"	"

PROVINCE DE

1108	68	8 août 1833 . .	Pensions militaires	12,615 59	72
1124	84	id.	— id.	3,174 50	96
2375	188	10 janvier 1834 .	— id.	12,418 27	49
2387	200	27 id.	— ecclésiastiques tiercées. .	509 33	3
1109	69	8 août 1833 . .	— militaires	15,022 52	66
1226	93	22 août 1835 . .	Intérêts de cautionnemens . . .	2,764 87	1
3078	258	27 août 1833 . .	— id.	5 08	1
1932	146	26 décembre 1834.	— id.	104 98	4
2330	178	23 janvier 1834 .	— id.	2,673 47	1
					56
3099	259	10 décembre 1835.	Dettes publiques traitem ^t d'attente .	148 15	1
					2
1189	90	15 août 1833 . .	<i>Intérieur.</i> Traitement	93,524 32	85
					110
					202
1190	91	id.	— id.	18,271 53	27
					73

À REPORTER.

N ^o D'INSCRIPTION.	SOMMES.	DETTE PUBLIQUE. — DOTATIONS. — DÉPARTEMENTS.						
		DETTE PUBLIQUE.	CHAMBRE des REPRÉSENTANS.	JUSTICE.	AFFAIRES ÉTRANGÈRES.	INTÉRIEUR.	GUERRE.	FINANCES.
.	6,606 90	5,812 99	»	»	»	498 24	44 71	250 96
»	92 30	»	»	»	»	»	92 30	
»	67 69	»	»	»	»	»	67 69	
»	160 »	»	»	»	»	160 »		
»	240 »	»	»	240 »				
»	80 »	»	»	80 »				
»	343 93	»	»	»	»	343 93		
»	64 »	»	»	»	»	»	64 »	
»	6 32	»	»	»	»	»	6 32	
»	390 »	»	»	»	»	390 »		
»	56 25	»	»	»	»	56 25		
»	6 32	»	»	»	»	»	6 32	
»	6 32	»	»	»	»	»	6 32	
	8,120 03	5,812 99	»	320 »	»	1,448 42	287 66	250 96

LUXEMBOURG.

10269	75 50	75 50						
8750	78 50	78 50						
1209	75 50	75 50						
1616	153 33	153 33						
9692	12 86	12 86						
1825	8 47	8 47						
708	5 08	5 08						
6159	18 62	18 62						
1825	8 47	8 47						
6159	18 62	18 62						
»	105 82	105 82						
»	42 33	42 33						
»	66 14	»	»	»	»	66 14		
»	198 41	»	»	»	»	198 41		
»	198 41	»	»	»	»	198 41		
»	17 64	»	»	»	»	17 64		
»	105 82	»	»	»	»	105 82		
.	1,189 52	603 10	»	»	»	586 42		

NUMÉRO ET DATE D'ORDONNANCEMENT			DÉSIGNATION. DETTE PUBLIQUE, DOTATIONS ET DÉPARTEMENTS.	MONTANT Des états collectifs sur lesquels il reste des paiemens à faire.	N° D'ORDRE.
GÉNÉRAL.	par PROVINCE.	DATES.			
				REPORTS.	
1719	129	6 novembre 1833.	<i>Intérieur.</i> Traitemens	92,810 20	3
2040	153	2 janvier 1834 .	— id.	93,352 34	4
					9
2039	152	id.	— id.	17,777 76	102
					138
					146
					138
2772	224	10 avril 1834 . .	— id.	2 24	1
2930	241	7 août 1834 . .	<i>Guerre.</i> Indemnités.	5 92	5
5268	238	5 décembre 1833.	<i>Intérieur.</i> Ordonnances	»	»
11443	648	20 août 1835 . .	— id.	»	»

N° D'INSCRIPTION.	SOMMES.	DETTE PUBLIQUE. — DOTATIONS. — DÉPARTEMENTS.						
		DETTE PUBLIQUE.	CHAMBRE des REPRÉSENTANS.	JUSTICE.	AFFAIRES étrangères.	INTÉRIEUR.	GUERRE.	FINANCES.
.	1,189 52	603 10	»	»	»	586 42		
»	132 28	»	»	»	»	132 28		
»	198 41	»	»	»	»	198 41		
»	66 14	»	»	»	»	66 14		
»	52 91	»	»	»	»	52 91		
»	35 28	»	»	»	»	35 28		
»	17 64	»	»	»	»	17 64		
»	17 63	»	»	»	»	17 63		
»	» 32	»	»	»	»	» 32		
»	» 74	»	»	»	»	»	» 74	
»	500 »	»	»	»	»	500 »		
»	8 46	»	»	»	»	8 46		
	2,219 33	603 10	»	»	»	1,615 49	» 74	

Récapit

DÉSIGNATION.

- Province de Brabant
- de Limbourg
- de Liège
- de la Flandre orientale
- de la Flandre occidentale
- de Hainaut
- de Namur
- d'Anvers
- de Luxembourg

Il reste à payer pour la dette publique, sur les crédits ouverts pour les intérêts des rentes inscrites au livre auxiliaire

ulation.

SOMMES.	DETTE PUBLIQUE. — DOTATIONS. — DÉPARTEMENTS.						
	DETTE PUBLIQUE.	CHAMBRE des REPRÉSENTANS.	JUSTICE.	AFFAIRES ÉTRANGÈRES	INTÉRIEUR.	GUERRE.	FINANCES.
16,089 04	8,297 31	2,906 51	14 62	127 02	4,602 75	140 83	»
6,307 27	1,334 05	»	2 12	»	4,737 24	106 83	127 03
10,935 31	6,421 39	»	»	»	4,161 40	199 98	152 54
20,506 50	4,138 10	»	14,847 »	»	1,521 08	» 32	»
4,683 60	2,381 48	»	168 93	»	1,639 23	28 12	465 84
8,534 60	7,162 53	»	81 56	»	1,160 41	»	130 10
4,599 73	3,437 19	»	»	»	527 94	»	634 60
8,120 03	5,812 99	»	320 »	»	1,448 42	287 66	250 96
2,219 33	603 10	»	»	»	1,615 49	» 74	»
81,995 41	39,568 14	2,906 51	15,434 23	127 02	21,413 96	764 48	1,761 07
6,693 15	6,693 15	»	»	»	»	»	»
88,688 56	46,281 29	2,906 51	15,434 23	127 02	21,413 96	764 48	1,761 07

ÉTAT du solde au 31 décembre 1835.

	MONTANT.
Le solde passif de l'exercice 1833 est de	3,756,672 03
Auquel il faut ajouter le montant des ordonnances et mandats en circulation à l'époque de la clôture définitive de cet exercice	88,688 56
TOTAL	3,845,360 59

201

TROISIÈME PARTIE.

SECOND COMPTE PROVISOIRE

RENDU

Des Recettes et Dépenses

DU ROYAUME DE BELGIQUE.

EXERCICE 1834.

202

NOTE EXPLICATIVE

Sur le second compte provisoire rendu par l'administration des Finances de l'exercice 1834.



Le second compte provisoire rendu par le Ministre de l'exercice 1834, expose toutes les opérations des années 1834 et 1835 relatives à cet exercice; il comprend toutes les recettes et toutes les dépenses effectuées depuis le 1^{er} janvier 1834 jusqu'au 31 décembre 1835.

Le compte d'un exercice est divisé :

En un premier compte provisoire,
En un second compte provisoire,
Et en un compte définitif;

de manière qu'après l'expiration de la troisième année, on connaisse toutes les recettes faites et toutes les dépenses enregistrées sur les crédits alloués par les Chambres, telles qu'elles ont été liquidées par la Cour des Comptes, depuis le 1^{er} janvier jusqu'au dernier décembre de chacune des trois années.

En conséquence, le second compte rendu de l'exercice 1834 comprend toutes les recettes faites et toutes les dépenses effectuées pendant les années 1834 et 1835.

Ce compte annuel d'un exercice s'établit à l'Administration du Trésor public, SAVOR :

POUR LA RECETTE.

1^o Par des états de mois fournis par les soins des directeurs des différentes branches d'Administration des revenus publics, au moyen desquels elle contrôle les recettes et les dépenses, vérifie les pièces justificatives, et, après en avoir reconnu l'exactitude, les constate sur un livre-journal et sur un grand-livre qui servent de base au compte qu'elle rend chaque année ;

2^o Par des récépissés des versements faits directement au Trésor, lesquels sont transmis par les comptables et consignés dans les écritures du Trésor, comme recettes accidentelles.

POUR LA DÉPENSE.

Au moyen d'actes de décharge délivrés par la Cour des Comptes pour l'admission des pièces de dépenses payées par les divers Départemens d'administration générale et en rapport avec les divers chapitres et articles du Budget général des dépenses voté par les Chambres.

Le compte expose en tableaux généraux le montant total des revenus par nature de produits, et le montant total des dépenses, par Départemens d'administration générale, appuyés d'états de développement par spécialité de recette et de dépense.

Le premier tableau présente, SAVOIR :

1° Le montant des recouvrements faits sur les revenus ordinaires.

Pendant l'année 1834.	fr.	83,953,483 08	
— 1835.		2,457,976 85	
			86,411,459 93

2° Le produit des domaines vendus (loi du 27 décembre 1822) versé en certificats de rentes remboursables (*domaine los-rentiers*).

Pendant l'année 1834.	fr.	4,447,140 58	
— 1835.		1,513 21	
			4,448,653 79

3° Le produit de l'émission de bons du Trésor pour subvenir aux dépenses du chemin de fer.

Pendant l'année 1834.	fr.	285,384 07	
— 1835.		3,783,937 85	
			4,069,321 92

Total de la recette. . . . fr. 94,929,435 64

Le second tableau présente :

1° Les paiemens faits par les Ministres sur les crédits accordés par les Chambres et régularisés par la Cour des Comptes.

Pendant l'année 1834.	fr.	42,335,884 28	
— 1835.		40,237,899 96	
			82,573,784 24

2° Le montant des certificats de rentes remboursables reçus en acquit d'achats de domaines.

Pendant l'année 1834.	fr.	4,150,969 99	
— 1835.		» »	
			4,150,969 99

3° Les paiemens faits pour les travaux du chemin de fer.

Pendant l'année 1834.	fr.	285,384 07	
— 1835.		3,783,937 85	
			4,069,321 92

Total de la dépense. . . . fr. 90,794,076 15

Les recettes étant de. . . . 94,929,435 64

Le solde au 31 décembre 1835 est en conséquence de. . . fr. 4,135,359 49

Les états dont se trouvent appuyés ces tableaux généraux, ont pour objet de développer, par province, et avec tous les détails qu'ils comportent, la nature des divers produits ainsi que les dépenses faites d'après les spécialités du Budget de chaque Département ministériel.

Le premier de ces états indique les recettes effectuées sur les revenus ordinaires de l'exercice 1834.

Il est appuyé de douze tableaux de développement, savoir :

- a. État général des recettes effectuées sur les contributions directes.
- b. Id. des recettes effectuées sur douanes.
- c. Id. des recettes effectuées sur accises.
- d. Id. des recettes effectuées sur droits de garantie des matières d'or et d'argent.
- e. Id. du produit de la vérification des poids et mesures.
- f. Id. des recettes diverses faites par l'administ^{on} des contributions directes.
- g. Id. des recettes de l'enregistrement et droits de successions.

- h.* État général des revenus des domaines.
- i.* Id. du produit des barrières.
- k.* Id. des recettes diverses faites par l'administ^{on}. de l'enregist^{at}. et des domaines.
- l.* Id. du produit des postes.
- m.* Id. des recettes diverses faites par l'administration du Trésor public.

Le second état présente le produit des domaines vendus , loi du 27 décembre 1822.

Les états 3 à 11 présentent les paiemens faits pour le service de la Dette publique , les Dotations et tous les Départemens d'administration générale, visés et régularisés à la Cour des Comptes et dont elle a délivré décharge à l'administration du Trésor public.

L'état n° 12 présente le solde de cet exercice au 31 décembre 1835, et s'élève, comme on a vu plus haut, à fr. 4,135,359 49.

Rece

	Contributions directes.	
	Douanes	
	Accises	
	Droits de garantie des matières d'or et d'argent	
	Vérification des poids et mesures.	
	Recettes diverses (administration des contributions directes, etc., etc.)	
	Enregistrement	
	Revenus des domaines	
	Produit des barrières.	
	Recettes diverses (administration de l'enregistrement et des domaines)	
ÉTAT, n° 1	Produit des postes	
	Abonnemens au <i>Bulletin Officiel</i>	
	Produit de la fabrication des monnaies	
	— des brevets d'invention	
	— des fonds déposés chez le caissier général au 30 septembre 1830 (con	
	— de l'emploi du fonds de cautionnemens.	
	— — de consignations	
	— des ateliers des prisons	
	Abonnemens au <i>Moniteur</i>	
	Recouvrements sur les procès-verbaux de déficit	
	Recettes accidentelles.	
ÉTAT, n° 2	{	Produit des domaines vendus (loi du 27 décembre 1822.)
	{	— de l'émission de bons du trésor (loi du 1 ^{er} mai 1834, n° 330), pour

recettes et dépenses de l'exercice 1834.

tes.

		RECETTES		TOTAUX.	
		EN 1834.	EN 1835.	DE LA RECETTE.	DE LA DÉPENSE.
		28,081,314 17	1,768,607 29	29,849,921 46	
		8,371,393 39	3,581 66	8,374,975 05	
		19,537,209 18	3,498 19	19,540,707 37	
		147,955 37	"	147,955 37	
		114,104 72	57 34	114,162 06	
		78,129 56	20,059 92	98,189 48	
		18,003,310 80	7,551 40	18,010,862 20	
		2,274,304 78	82,766 78	2,357,071 56	
		2,097,997 19	40,099 57	2,138,096 76	
		829,502 29	17,084 40	846,586 69	
		2,097,662 09	"	2,097,662 09	
		33,765 "	2,580 "	36,345 "	
		999,658 27	"	999,658 27	
		13,512 41	"	13,512 41	
	vention du 8 novembre 1833.)	670,269 60	"	670,269 60	
		94,273 20	"	94,273 20	
		23,657 29	"	23,657 29	
		377,986 50	512,090 30	890,076 80	
		8,465 58	"	8,465 58	
		374 59	"	374 59	
		98,637 10	"	98,637 10	
		83,953,483 08	2,457,976 85		
				4,448,653 79	
	les dépenses du chemin de fer			4,069,321 92	
			A REPORTER.	94,929,435 64	

Dépe

	Dette publique	
	Dotations	{
	Liste civile	
	Sénat	
	Chambre des représentans	
	Cour des comptes	
ÉTATS N ^{os} 3 à 11	Département de la justice	
	— des affaires étrangères	
	— de la marine	
	— de l'intérieur	
	— de la guerre	
	— des finances	
	Remboursemens, Restitutions et non-valeurs	
ÉTAT N ^o 8.	Département de l'intérieur (chemin de fer.)	
ÉTAT N ^o 2.	Certificats de rentes remboursables (<i>domein los-renten</i>), remis en paiement de	

*des recettes et dépenses de l'exercice 1834.***uses.**

		TOTAUX	
		DE LA RECETTE.	DE LA DÉPENSE.
REPORT.		94,929,435 64	
DÉPENSES			
		EN 1834.	EN 1835.
.	1,752,037 53	8,436,913 41	" 10,188,950 94
.	2,751,322 75	"	" 2,751,322 75
.	18,000 "	"	" 18,000 "
.	235,073 94	167,982 31	" 403,056 25
.	108,443 20	10,567 "	" 119,010 20
.	2,729,353 88	2,202,195 93	" 4,931,554 81
.	326,897 63	48,848 97	" 375,746 60
.	241,952 28	309,874 20	" 551,826 48
.	5,514,815 95	4,886,409 06	" 10,401,225 01
.	23,951,668 96	18,696,421 86	" 42,648,090 82
.	4,635,998 94	5,313,961 05	" 9,949,959 99
.	70,314 22	164,726 17	" 235,040 39
	42,335,884 28	40,237,899 96	
.	285,384 07	3,783,937 85	" 4,069,321 92
	42,621,268 35	44,021,837 81	
domaines vendus			" 4,150,969 99
SOLDE au 31 décembre 1835.			" 4,135,359 49
		94,929,435 64	94,929,435 64

Compte

DES

CONTRIBUTIONS ET REVENUS PUBLICS.

Exercice 1834.

ÉTAT GÉNÉRAL des recettes effectuées sur les

PROVINCES.	CONTRIBUTIONS DIRECTES.			DOUANES.			ACCISES.	
	1834.	1835.	TOTAL.	1834.	1835.	TOTAL.	1834.	1835.
Anvers	2,078,917 06	158,041 44	3,136,958 50	3,322,978 73	403 42	3,323,382 15	2,208,658 05	940 »
Brabant	4,803,611 93	231,210 37	5,034,822 30	581,835 70	»	581,835 70	4,632,490 03	1,207 39
Flandre occidentale . . .	4,637,501 77	378,076 01	4,915,577 78	1,406,078 57	44 03	1,406,123 50	2,029,696 35	53 15
Flandre orientale	5,932,019 48	236,574 49	6,168,593 97	443,650 45	»	443,650 45	3,278,841 32	20 54
Hainaut	3,668,295 74	251,775 55	3,920,071 29	1,021,441 75	343 06	1,021,784 81	3,029,811 57	43 54
Liège	2,132,013 10	208,818 02	2,340,831 12	588,295 16	»	588,295 16	1,587,128 90	34 16
Limbourg.	1,572,492 23	60,758 62	1,633,250 85	496,253 18	27 25	496,280 43	1,149,306 35	15 04
Luxembourg.	1,168,828 35	153,244 35	1,322,072 70	333,395 18	2,763 »	336,158 18	569,349 62	1,174 78
Namur.	1,287,634 51	90,108 44	1,377,742 95	177,464 67	»	177,464 67	961,926 99	» 59
Administration générale.	»	»	»	»	»	»	»	»
A DÉDUIRE :								
Les diminutions de recet.	28,081,314 17	1,768,607 29	29,849,921 46	8,371,393 39	3,581 66	8,374,975 05	19,537,209 18	3,498 19
	»	»	»	»	»	»	»	»
	28,081,314 17	1,768,607 29	29,849,921 46	8,371,393 39	3,581 66	8,374,975 05	19,537,209 18	3,498 19

revenus ordinaires et extraordinaires. Exercice 1834.

TOTAL.	DROITS De garantie de matière d'or et d'argent.			VÉRIFICATION Des poids et mesures.			RECETTES DIVERSES. Contributions directes.			TOTAL DES RECETTES ci-contre A REPORTER.
	1834.	1835.	TOTAL.	1834.	1835.	TOTAL.	1834.	1835.	TOTAL.	
2,209,508 05	30,537 17	»	30,537 17	16,771 42	21 37	16,792 79	616 12	25 82	641 94	8,807,910 60
4,633,607 42	40,342 96	»	40,342 96	18,022 06	» 58	18,022 64	8,750 42	3 70	8,763 12	10,317,484 14
2,029,749 50	13,022 29	»	13,022 29	17,841 01	6 99	17,848 »	1,701 33	15 53	1,716 86	8,384,037 03
3,278,870 80	16,492 25	»	16,492 25	23,124 31	1 »	23,125 31	6,198 77	5 22	6,203 99	9,936,936 83
3,020,855 11	11,374 69	»	11,374 69	12,265 61	»	12,265 61	33,696 67	17,698 04	51,394 71	8,046,746 32
1,587,163 06	28,062 47	»	28,062 47	8,745 02	» 09	8,745 11	18,530 57	1,432 73	19,963 30	4,573,060 22
1,149,321 39	4,031 92	»	4,031 92	7,133 61	»	7,133 61	1,225 78	18 36	1,244 14	3,291,262 34
570,524 40	2,468 37	»	2,468 37	5,244 99	25 48	5,270 47	1,921 07	473 03	2,394 10	2,238,888 22
961,927 53	1,623 25	»	1,623 25	4,956 69	1 83	4,958 52	5,479 83	387 49	5,867 32	2,520,584 29
»	»	»	»	»	»	»	»	»	»	»
19,540,707 37	147,955 37	»	147,955 37	114,104 72	57 34	114,162 06	78,129 56	20,059 92	98,189 48	58,125,910 79
»	»	»	»	»	»	»	»	»	»	»
19,540,707 37	147,955 37	»	147,955 37	114,104 72	57 34	114,162 06	78,129 56	20,059 92	98,189 48	58,125,910 79

Suite de l'ÉTAT GÉNÉRAL des recettes effectuées sur les

PROVINCES.	REPORT de L'AUTRE PART.	ENREGISTREMENT.			REVENUS DES DOMAINES.			PRODUITS DES BA	
		1834.	1835.	TOTAL.	1834.	1835.	TOTAL.	1834.	1835.
Anvers . . .	8,807,910 00	1,866,002 48	444 31	1,867,136 79	88,255 45	30,800 31	119,145 76	138,043 87	664 53
Brabant . . .	10,317,484 14	3,839,119 35	147 18	3,839,266 53	192,171 48	19,215 37	211,386 85	512,773 78	17,250 80
Flandre occid.	8,384,037 93	2,140,956 59	1,325 02	2,151,282 51	100,490 05	8,386 36	117,876 41	147,182 56	2,305 28
Flandre orient.	9,036,936 83	2,822,890 32	2,641 73	2,825,532 05	191,442 66	5,254 24	196,696 90	214,622 58	100 "
Hainaut . . .	8,040,746 22	2,595,841 67	1,215 34	2,597,057 01	617,902 04	9,078 39	626,980 43	603,920 98	13,840 08
Liège	4,573,060 22	2,098,653 29	751 45	2,099,404 74	525,903 35	7,848 13	533,751 48	195,683 82	5,526 70
Limbourg . .	3,201,262 34	881,981 85	78 10	882,059 95	314,667 44	1,964 26	316,631 70	102,102 19	100 35
Luxembourg .	2,238,888 22	900,643 23	242 24	900,885 47	179,770 27	78 92	179,849 19	64,932 48	211 83
Namur	2,529,584 29	854,075 67	705 13	854,780 80	143,081 96	50 80	143,132 76	157,321 95	"
Administ. gén.	"	"	"	"	"	"	"	"	"
A DÉDUIRE .	58,125,910 79	18,009,854 45	7,551 40	18,017,405 85	2,362,634 70	82,766 78	2,445,451 48	2,166,534 21	40,099 57
Les diminutions de recette. .	"	6,543 65	"	6,543 65	88,379 92	"	88,379 92	68,587 02	"
	58,125,910 79	18,003,310 80	7,551 40	18,010,862 20	2,274,304 78	82,766 78	2,357,071 50	2,097,997 19	40,099 57

revenus ordinaires et extraordinaires. Exercice 1834.

ARRIÈRES.	RECETTES DIVERSES. Enregistrement et domaines.			PRODUIT DES POSTES.			RECETTES DIVERSES. Trésor public.			TOTAUX.
	TOTAL.	1834.	1835.	TOTAL.	1834.	1835.	TOTAL.	1834.	1835.	
138,708 40	40,046 62	13 82	40,060 44	333,422 99	»	333,422 99	»	»	»	11,307,284 08
530,024 58	169,394 02	2,616 20	172,010 22	558,996 31	»	558,996 31	»	»	»	15,629,168 69
149,487 84	55,603 66	1,203 76	56,807 42	183,646 04	»	183,646 04	»	»	»	11,043,138 15
214,722 58	76,653 61	6,048 53	82,702 14	259,640 09	»	259,640 09	»	»	»	13,516,236 89
617,761 06	118,153 16	1,734 83	119,887 99	258,750 62	»	258,750 62	»	»	»	12,267,183 33
201,210 52	96,562 44	3,190 17	99,752 61	261,844 85	»	261,844 85	»	»	»	7,769,024 42
102,202 54	48,087 86	119 62	48,207 48	70,868 61	»	70,868 61	»	»	»	4,711,232 62
95,244 31	143,155 23	1,334 34	144,489 57	86,050 41	»	86,050 41	»	»	»	3,645,407 17
157,321 95	98,971 48	823 07	99,794 55	84,442 17	»	84,442 17	»	»	»	3,869,056 52
»	»	»	»	»	»	»	2,325,922 25	514,670 30	2,840,592 55	2,840,592 55
2,206,683 78	847,528 08	17,084 40	864,612 48	2,097,662 09	»	2,097,662 09	2,325,922 25	514,670 30	2,840,592 55	86,598,319 02
68,587 02	18,025 79	»	18,025 79	»	»	»	5,322 71	»	5,322 71	186,859 09
2,138,096 76	829,502 29	17,084 40	846,586 69	2,097,662 09	»	2,097,662 09	2,320,599 54	514,670 30	2,835,269 84	86,411,459 93

ÉTAT GÉNÉRAL des recettes effectuées sur

DÉSIGNATION DES PRODUITS.	ANVERS.			BRABANT.		
	1834.	1835.	T O A	1834.	1835.	TOTAL.
Contribution foncière	1,697,624 25	76,825 62	1,774,449 87	2,889,962 16	108,244 44	2,998,206 60
— personnelle	1,004,808 »	52,472 09	1,057,280 09	1,547,011 98	97,926 60	1,644,938 58
Patentes	276,474 81	28,743 73	305,218 54	366,342 05	24,630 13	390,972 78
Amendes sur la contribution personnelle.	10 »	»	10 »	295 14	409 20	704 34
	2,978,917 06	158,041 44	3,136,958 50	4,803,611 93	231,210 37	5,034,822 30

les contributions directes. Exercice 1834.

FLANDRE OCCIDENTALE.			FLANDRE ORIENTALE.			HAINAUT.			TOTAL DES RECETTES ci-contre A REPORTER.
1834.	1835.	TOTAL.	1834.	1835.	TOTAL.	1834.	1835.	TOTAL.	
3,204,083 17	260,078 19	3,564,761 36	4,077,141 01	128,784 62	4,205,926 53	2,309,047 08	122,848 77	2,431,895 85	14,065,240 21
1,002,620 00	88,300 00	1,090,920 59	1,453,721 48	76,543 16	1,530,264 64	937,894 04	72,024 28	1,009,918 32	6,333,328 22
240,288 01	20,601 22	260,889 83	401,084 51	31,246 71	432,331 22	421,354 62	56,902 50	478,257 12	1,870,660 40
"	"	"	71 58	"	71 58	"	"	"	785 92
4,537,601 77	378,076 01	4,915,677 78	5,932,019 48	236,574 49	6,168,593 97	3,668,295 74	251,775 55	3,920,071 29	23,176,023 84

Suite de l'ÉTAT GÉNÉRAL des recettes effectuées

DÉSIGNATION DES PRODUITS.	REPORT de L'AUTRE PART.	LIÈGE.		
		1834.	1835.	TOTAL.
Contribution foncière	14,965,240 21	1,310,449 29	120,185 67	1,430,634 96
— personnelle	6,333,323 22	607,797 52	58,800 40	666,606 92
Patentes	1,876,660 49	213,766 29	20,822 95	243,589 24
Amendes sur la contribution personnelle	785 92	"	"	"
	23,176,023 84	2,132,013 10	208,818 02	2,340,831 12

sur les contributions directes. Exercice 1834.

LIMBOURG.			LUXEMBOURG.			NAMUR.			TOTAUX.
1834.	1835.	TOTAL.	1834.	1835.	TOTAL.	1834.	1835.	TOTAL.	
1,193,132 44	40,508 05	1,233,640 49	806,294 85	105,814 49	1,002,109 34	950,420 38	40,723 14	1,000,143 52	10,631,768 52
272,801 04	12,620 72	285,421 76	189,487 17	26,961 95	216,449 12	250,592 95	26,044 71	276,637 66	7,778,443 68
106,641 63	7,629 85	114,171 48	82,723 91	20,467 91	103,191 82	86,621 18	14,340 59	100,961 77	2,438,583 80
17 12	»	17 12	322 42	»	322 42	»	»	»	1,125 46
1,572,492 23	60,758 62	1,633,250 85	1,168,823 35	153,244 35	1,322,072 70	1,287,634 51	90,108 44	1,377,742 95	20,849,921 46

ÉTAT GÉNÉRAL du montant des rôles des

PROVINCES.	CONTRIBUTION FONCIÈRE.			
	PRINCIPAL.	NON-VALEURS, 2 p. ‰.	Additionnels POUR LE TRÉSOR. 23 p. ‰.	TOTAL.
Anvers	1,464,790 »	29,295 80	336,001 70	1,830,087 50
Brabant	2,421,520 »	48,430 40	555,049 60	3,026,000 »
Flandre occidentale.	2,862,387 »	57,247 74	658,349 01	3,577,983 75
Flandre orientale	3,405,369 »	68,107 38	783,234 87	4,256,711 25
Hainaut	1,961,806 »	39,237 92	461,236 08	2,462,370 »
Liège.	1,159,515 »	23,160 31	266,688 46	1,449,393 77
Limbourg	992,127 »	19,843 54	228,189 21	1,240,158 75
Luxembourg	807,078 »	16,153 56	185,765 94	1,009,597 50
Namur	804,045 »	16,080 90	184,980 35	1,005,056 25
	15,879,327 »	317,686 55	3,652,245 22	19,849,158 77

contributions directes revenant au Trésor, pour 1834.

CONTRIBUTION PERSONNELLE.				PATENTES.			TOTAL
PRINCIPAL.	additionnels POUR LE TRÉSOR 10 p. %.	AMENDES.	TOTAL.	PRINCIPAL.	Additionnels POUR LE TRÉSOR. 38 ⁶⁰ / ₁₀₀ p. %.	TOTAL.	GÉNÉRAL.
098,571 27	09,857 20	10 »	1,088,438 47	230,804 50	89,125 76	320,020 26	3,249,446 23
1,570,360 32	157,036 85	617 54	1,728,020 71	204,592 50	113,712 01	408,305 41	5,163,226 12
1,044,166 65	104,416 80	»	1,148,583 45	201,206 73	77,665 71	278,872 44	5,005,439 64
1,471,250 26	147,126 46	71 58	1,618,457 30	322,113 04	124,326 18	446,440 12	6,321,608 67
964,235 69	96,424 03	»	1,060,659 72	352,073 37	135,905 92	487,979 29	4,001,009 01
643,084 36	64,308 36	»	707,392 72	187,807 65	72,493 75	260,301 40	2,417,087 89
259,623 69	25,962 48	17 12	285,603 29	82,624 88	31,893 97	114,518 85	1,640,280 89
198,000 62	19,800 16	442 91	218,243 69	75,578 93	29,173 24	104,752 17	1,332,593 36
253,856 03	25,385 61	»	279,241 64	74,869 75	28,896 97	103,766 72	1,388,064 61
7,403,163 89	740,317 95	1,159 15	8,144,640 99	1,821,762 25	703,194 41	2,524,956 66	30,518,756 42

ÉTAT GÉNÉRAL des recettes

DÉNOMINATION DES PRODUITS.	ANVERS.			BRABANT.		
	1834.	1835.	TOTAL.	1834.	1835.	TOTAL.
Droits d'entrée, sortie et transit.	3,120,289 58	400 63	3,120,690 21	572,442 79	»	572,442 79
Droit de tonnage	195,523 95	»	195,523 95	8,164 91	»	8,164 91
Timbre proportionnel.	7,165 20	2 79	7,167 99	1,228 »	»	1,228 »
Recettes extraordinaires.	»	»	»	»	»	»
Loyers de bâtimens	»	»	»	»	»	»
	3,322,978 73	403 42	3,323,382 15	581,835 70	»	581,835 70

effectuées sur douanes. Exercice 1834.

FLANDRE OCCIDENTALE.			FLANDRE ORIENTALE.			HAINAUT.			TOTAL DES RECETTES ci-contre A REPORTER
1834.	1835.	TOTAL.	1834.	1835.	TOTAL.	1834.	1835.	TOTAL.	
1,350,257 06	44 53	1,350,302 49	433,174 34	»	433,174 34	1,015,017 01	341 45	1,015,359 36	6,500,969 19
40,958 61	»	40,958 61	8,612 51	»	8,612 51	»	»	»	253,257 98
5,766 75	» 40	5,767 15	1,863 60	»	1,863 60	6,198 70	1 61	6,200 31	22,227 05
97 25	»	97 25	»	»	»	13 50	»	13 50	110 75
»	»	»	»	»	»	211 04	»	211 04	211 64
1,400,078 57	44 93	1,400,123 50	443,650 45	»	443,650 45	1,021,441 75	343 06	1,021,784 81	6,776,776 61

Suite de l'ÉTAT GÉNÉRAL des recettes

DÉNOMINATION DES PRODUITS.	REPORT de L'AUTRE PART.	LIÉGE.		
		1834.	1835.	TOTAL.
Droits d'entrée, sortie et transit.	6,500,960 10	584,080 27	»	584,080 27
Droit de tonnage	253,257 08	»	»	»
Timbre proportionnel.	22,227 05	4,214 89	»	4,214 89
Recettes extraordinaires	110 75	»	»	»
Loyers de bâtimens	211 64	»	»	»
	6,776,776 61	588,295 16	»	588,295 16

effectuées sur douanes. Exercice 1834.

LIMBOURG.			LUXEMBOURG.			NAMUR.			TOTALS.
1834.	1835.	TOTAL	1834.	1835.	TOTAL	1834.	1835.	TOTAL.	
403,831 01	23 65	403,854 66	331,156 05	2,742 60	333,898 65	176,823 87	»	176,823 87	8,089,926 64
»	»	»	»	»	»	»	»	»	253,257 98
2,422 17	3 60	2,425 77	2,186 28	20 40	2,206 68	400 80	»	400 80	31,565 19
»	»	»	52 85	»	52 85	»	»	»	103 60
»	»	»	»	»	»	150 »	»	150 »	361 64
406,253 18	27 25	406,280 43	333,305 18	2,763 »	336,168 18	177,464 67	»	177,464 67	8,374,975 05

ÉTAT GÉNÉRAL des recettes

DÉNOMINATION DES PRODUITS.	ANVERS.			BRABANT.		
	1834.	1835.	TOTAL.	1834.	1835.	TOTAL.
Sal	321,646 22	»	321,646 22	861,089 69	»	861,089 69
Vin	517,946 81	»	517,946 81	602,535 19	»	602,535 19
Eau-de-vie indigène (nouveau droit.) . .	98,955 59	03 36	99,018 05	497,104 15	599 48	497,703 63
— étrangère	66,635 45	»	66,635 45	108,465 95	12 04	108,477 99
Bières	695,989 16	796 55	696,785 71	1,943,644 94	539 24	1,944,184 18
Vinaigres	4,337 01	»	4,337 01	4,267 54	»	4,267 54
Sucres	372,990 40	»	372,990 40	307,284 60	»	307,284 60
Timbres collectifs sur les quittances . . .	200,185 99	80 09	200,266 08	375,413 23	55 63	376,469 86
— sur les permis de circulat.	893 38	»	893 38	4,116 22	»	4,116 22
Recettes extraordinaires	13 57	»	13 57	568 84	»	568 84
Consigns et remboursemens pour matériel.	»	»	»	2 33	»	2 33
Eau-de-vie indigène (ancien droit.) . . .	19,064 47	»	19,064 47	20,417 55	»	20,417 55
	2,298,658 05	940 »	2,299,598 05	4,632,400 03	1,207 39	4,633,607 42

effectuées sur accises. Exercice 1834.

FLANDRE OCCIDENTALE.			FLANDRE ORIENTALE.			HAINAUT.			TOTAL DES RECETTES ci contre A REPORTER.
1834.	1835.	TOTAL.	1834.	1835.	TOTAL.	1834.	1835.	TOTAL.	
416,658 38	„	416,658 38	693,153 93	17 31	693,171 24	743,213 02	32 05	743,245 07	3,036,390 50
323,813 15	„	323,813 15	305,745 49	„	305,745 49	381,413 07	5 26	381,418 33	2,030,458 97
225,050 71	„	225,050 71	321,665 40	„	321,665 40	175,425 32	„	175,425 32	1,310,404 01
40,301 02	„	40,301 02	21,090 24	„	21,090 24	18,863 36	„	18,863 36	255,368 00
777,007 27	41 50	777,048 77	1,124,331 47	„	1,124,331 47	1,207,837 06	2 27	1,207,839 33	5,750,189 46
152 00	„	152 00	„	„	„	63 78	„	63 78	8,820 42
58,006 27	„	58,006 27	530,240 52	„	530,240 52	213,354 35	„	213,354 35	1,481,876 04
163,680 08	4 15	163,685 13	268,695 88	1 73	268,697 61	259,653 58	3 96	259,657 54	1,208,776 22
2,504 31	7 50	2,511 81	3,416 26	10 50	3,426 76	2,725 07	„	2,725 07	13,673 24
77 98	„	77 98	463 71	„	463 71	„	„	„	1,124 10
35 02	„	35 02	23 28	„	23 28	11 65	„	11 65	72 28
22,809 17	„	22,809 17	10,015 14	„	10,015 14	27,251 31	„	27,251 31	105,557 64
2,029,696 35	53 15	2,029,749 50	3,278,841 32	20 54	3,278,870 86	3,029,811 57	43 54	3,029,855 11	15,271,770 94

Suite de l'ÉTAT GÉNÉRAL des recettes

DÉNOMINATION DES PRODUITS.	REPORT de L'AUTRE PART.	LIÉGE.		
		1834.	1835.	TOTAL.
Sel.	3,030,300 50	455,817 06	»	455,817 06
Vin	2,030,458 97	410,850 31	»	410,850 31
Eau-de-vie indigène (nouveau droit)	1,310,464 01	200,041 94	»	200,041 94
— étrangère	255,368 06	31,240 94	»	31,240 94
Bières.	5,750,180 46	315,080 29	30 22	315,110 51
Vinaigres.	8,820 42	545 25	»	545 25
Sucres	1,481,876 04	»	»	»
Timbres collectifs sur les quittances	1,268,776 22	125,586 25	3 02	125,589 27
— — sur les permis de circulation	13,673 24	1,283 99	» 02	1,284 91
Recettes extraordinaires	1,124 10	334 20	»	334 20
Consignations et remboursemens pour matériel.	72 28	4 66	»	4 66
Eau-de-vie indigène (ancien droit).	105,557 64	37,328 41	»	37,328 41
	15,271,770 94	1,587,128 90	34 16	1,587,163 06

effectuées sur accises. Exercice 1834.

LIMBOURG.			LUXEMBOURG.			NAMUR.			TOTAUX.
1834.	1835.	TOTAL.	1834.	1835.	TOTAL.	1834.	1835.	TOTAL.	
176,158 46	»	176,158 46	234,102 30	993 68	235,095 98	315,603 12	»	315,603 12	4,219,065 72
67,655 72	»	67,655 72	128,000 44	42 06	128,042 50	156,880 36	»	156,880 36	2,794,487 86
349,271 82	»	349,271 82	65,650 60	16 50	65,667 10	43,742 28	»	43,742 28	1,987,187 24
1,034 93	»	1,034 93	6,886 20	17 »	6,903 20	16,323 22	» 54	16,323 76	311,776 89
444,254 01	3 66	444,257 57	83,023 77	»	83,023 77	340,934 16	»	340,934 16	6,933,524 47
446 43	»	446 43	519 54	» 01	519 56	»	»	»	10,331 65
» 84	»	» 84	»	»	»	1,361 95	»	1,361 95	1,483,238 83
73,124 45	»	73,124 45	46,226 26	105 52	46,331 78	83,235 12	» 05	83,235 17	1,597,056 89
1,737 54	11 48	1,749 02	1,910 13	»	1,910 13	1,637 04	»	1,637 04	20,254 34
1,819 16	»	1,819 16	321 48	»	321 48	»	»	»	3,598 04
39 61	»	39 61	8 90	»	8 90	»	»	»	125 45
32,863 38	»	32,863 38	2,099 91	» 01	2,099 92	2,209 74	»	2,209 74	180,059 09
1,149,306 35	15 04	1,149,321 39	569,349 62	1,174 78	570,524 40	961,926 99	» 59	961,927 58	19,540,707 37

ÉTAT GÉNÉRAL des recettes effectuées sur droits

DÉNOMINATION DES PRODUITS.	ANVERS.			BRABANT.		
	1834.	1835.	TOTAL.	1834.	1835.	TOTAL.
Droits de garantie des ouvrages d'or et d'argent.	30,637 17	»	30,637 17	40,342 96	»	40,342 96

de garantie des matières d'or et d'argent. Exercice 1834.

FLANDRE OCCIDENTALE.			FLANDRE ORIENTALE.			HAINAUT.			TOTAL DES RECETTES ci-contre A REPORTER
1834.	1835.	TOTAL.	1834.	1835.	TOTAL.	1834.	1835.	TOTAL.	
13,022 29	»	13,022 29	16,492 25	»	16,492 25	11,374 69	»	11,374 69	111,769 36

Suite de l'ÉTAT GÉNÉRAL des recettes effectuées sur droits

DÉNOMINATION DES PRODUITS.	REPORT de L'AUTRE PART.	LIÉGE.		
		1834.	1835.	TOTAL.
Droits de garantie des ouvrages d'or et d'argent.	111,700 30	28,062 47	»	28,062 47

de garantie des matières d'or et d'argent. Exercice 1834.

LIMBOURG.			LUXEMBOURG.			NAMUR			TOTAL GÉNÉRAL.
1834.	1835.	TOTAL	1834	1835.	TOTAL	1834	1835.	TOTAL.	
4,031 92		4,031 92	2,468 37	»	2,468 37	1,023 25	»	1,023 25	147,955 37

ÉTAT GÉNÉRAL du produit de la vérification

DÉNOMINATION DES PRODUITS.	ANVERS.			BRABANT.		
	1834.	1835.	TOTAL.	1834.	1835.	TOTAL.
Vérification des poids et mesures . . .	16,771 42	21 37	16,792 79	18,022 06	» 58	18,022 04

des poids et mesures. Exercice 1834.

FLANDRE OCCIDENTALE.			FLANDRE ORIENTALE.			HAINAUT.			TOTAL DES RECETTES ci-contre A REPORTER.
1834.	1835.	TOTAL.	1834.	1835.	TOTAL.	1834.	1835.	TOTAL.	
17,841 01	6 99	17,848 »	23,124 31	1 »	23,125 31	12,265 61	»	12,265 61	88,064 35

Suite de l'ÉTAT GÉNÉRAL du produit de la vérification

DÉNOMINATION DES PRODUITS.	REPORT de L'AUTRE PART.	LIÈGE.		
		1834.	1835.	TOTAL.
Vérification des poids et mesures	88,054 35	8,745 02	» 09	8,745 11

des poids et mesures. Exercice 1834.

LIMBOURG.			LUXEMBOURG.			NAMUR.			TOTAL
1834.	1835.	TOTAL.	1834.	1835.	TOTAL.	1834.	1835.	TOTAL.	GÉNÉRAL.
7,133 01	»	7,133 01	5,244 99	25 48	5,270 47	4,056 69	1 83	4,058 52	114,162 06

ÉTAT GÉNÉRAL des recettes diverses de l'État

DÉNOMINATION DES PRODUITS.	ANVERS.			BRABANT.		
	1834.	1835.	TOTAL.	1834.	1835.	TOTAL.
Fonds de procédures (affaires antérieures à l'arrêté du 9 mai 1832.)	535 12	"	535 12	"	"	"
Redevances sur les mines	"	"	"	"	"	"
Entrepôts.	"	"	"	7,433 65	"	7,433 65
Recettes extraordinaires pour le fonds de non-valeurs	81 "	25 82	106 82	1,325 77	3 70	1,329 47
Sel (exercices antérieurs à 1823)	"	"	"	"	"	"
Dernier 5 ^e du prêt de fr 21,164 02 o remboursé par la ville de Liège	"	"	"	"	"	"
	616 12	25 82	641 94	8,759 42	3 70	8,763 12

(administ. des contributions directes, etc.). *Exercice* 1834.

FLANDRE OCCIDENTALE.			FLANDRE ORIENTALE.			HAINAUT.			TOTAL DES RECETTES
1834.	1835.	TOTAL.	1834.	1835.	TOTAL.	1834.	1835.	TOTAL.	ci-contre A REPORTER
200 23	»	200 23	473 08	»	473 08	229 70	47 26	276 96	1,485 39
»	»	»	»	»	»	30,251 08	17,413 47	47,664 55	47,664 55
1,456 17	» 01	1,456 18	4,123 03	»	4,123 03	3,121 37	»	3,121 37	16,134 23
44 93	15 52	60 45	221 44	5 22	226 66	94 52	237 31	331 83	2,055 23
»	»	»	1,381 22	»	1,381 22	»	»	»	1,381 22
»	»	»	»	»	»	»	»	»	»
1,701 33	15 53	1,716 86	6,198 77	5 22	6,203 99	33,696 67	17,698 04	51,394 71	68,720 62

Suite de l'ÉTAT GÉNÉRAL des recettes diverses de l'État

DÉNOMINATION DES PRODUITS.	REPORT de L'AUTRE PART.	LIÈGE.		
		1834.	1835.	TOTAL.
Fonds de procédures (affaires antérieures à l'arrêté du 9 mai 1832.)	1,485 30	12 18	»	12 18
Redevances sur les mines	47,664 55	13,086 02	1,326 72	14,412 74
Entrepôts	10,134 23	1,122 62	93 64	1,216 26
Recettes extraordinaires pour le fonds de non-valeurs	2,055 23	76 94	12 37	89 31
Sel (exercices antérieurs à 1823.)	1,381 22	»	»	»
Dernier 5 ^e du prêt de fr 21,164 02 c. remboursé par la ville de Liège.	»	4,232 81	»	4,232 81
	68,720 62	18,530 57	1,432 73	19,963 30

(administ. des contributions directes, etc.). *Exercice 1834.*

LIMBOURG.			LUXEMBOURG.			NAMUR.			TOTAUX.
1834.	1835.	TOTAL.	1834.	1835.	TOTAL.	1834.	1835.	TOTAL.	
» 58	»	» 58	742 11	»	742 11	63 »	»	63 »	2,303 26
213 69	17 32	231 01	1,060 91	464 77	1,525 68	5,410 83	387 49	5,804 32	60,638 30
448 49	»	448 49	»	»	»	»	»	»	17,798 08
563 02	1 04	564 06	118 05	8 26	126 31	»	»	»	2,834 01
»	»	»	»	»	»	»	»	»	1,381 22
»	»	»	»	»	»	»	»	»	4,232 81
1,225 78	18 36	1,244 14	1,921 07	473 03	2,394 10	5,479 83	387 49	5,867 32	98,189 48

ÉTAT GÉNÉRAL des recettes de l'enregistrement

DÉNOMINATION DES PRODUITS.	ANVERS.			BRABANT.		
	1834.	1835.	TOTAL.	1834.	1835.	TOTAL.
<i>Timbre.</i>						
De dimension	164,175 23	65 55	164,240 78	317,447 75	»	317,447 75
D'effets de commerce	23,079 05	26 10	24,005 75	46,800 00	10 70	46,000 88
De baux sous seing-privé	1,799 70	»	1,799 70	6,596 58	»	6,596 58
D'effets d'emprunts étrangers	»	»	»	»	»	»
De journaux indigènes	18,837 20	»	18,837 20	129,396 63	»	129,396 63
— étrangers	4,871 07	12 73	4,883 80	10,272 27	» 07	10,272 34
Affiches et avis	9,541 58	»	9,541 58	21,692 93	»	21,692 93
De feuilles de patentes	7,938 03	»	7,938 03	11,024 95	»	11,024 95
<i>Enregistrement.</i>						
Actes civils publics	617,935 26	»	617,935 26	1,289,998 87	»	1,289,998 87
— sous seing-privé	47,711 04	»	47,711 04	115,630 24	»	115,630 24
— judiciaires	41,242 50	»	41,242 50	75,813 57	»	75,813 57
— d'huissiers	65,068 93	»	65,068 93	78,773 17	»	78,773 17
<i>Greffes.</i>						
Mise au rôle	2,097 21	»	2,097 21	6,846 27	»	6,846 27
Rédactions, dépositions de témoins et expéditions.	14,104 77	»	14,104 77	35,902 97	»	35,902 97
<i>Hypothèques.</i>						
Inscriptions	6,287 85	»	6,287 85	11,863 20	»	11,863 20
Transcription d'actes de mutation.	56,442 15	86 70	56,528 85	113,327 73	»	113,327 73
<i>Successions.</i>						
Droits de successions	378,638 49	»	378,638 49	745,272 34	»	745,272 34
— mutations par décès	4,338 86	»	4,338 86	1,538 84	»	1,538 84
<i>Amendes, doubles, triples droits, etc.</i>						
Sur timbre	1,465,009 52	191 08	1,465,200 60	3,018,238 40	10 86	3,018,209 26
— enregistrement	11,166 03	»	11,166 03	25,054 58	»	25,054 58
— greffe	6,288 06	200 28	6,488 34	6,467 50	127 62	6,595 12
— hypothèques	12 »	»	12 »	»	»	»
— successions	819 90	11 70	831 60	1,113 99	5 70	1,118 69
	2,451 67	»	2,451 67	3,455 41	3 »	3,453 41
Additionnels de toute nature	1,485,747 18	403 06	1,486,150 24	3,054,378 88	147 18	3,054,526 06
	380,945 30	41 25	380,986 55	784,740 47	»	784,740 47
A DÉDUIRE :						
Pour diminution de recette	1,866,692 48	444 31	1,867,136 79	3,839,119 35	147 18	3,839,266 53
	223 54	»	223 54	453 46	»	453 46
	1,866,468 94	444 31	1,866,913 25	3,838,665 89	147 18	3,838,813 07

(droits de successions). Exercice 1834.

FLANDRE OCCIDENTALE.			FLANDRE ORIENTALE.			HAINAUT.			TOTAL DES RECETTES ci contre A REPORTER.
1834.	1835.	TOTAL.	1834.	1835.	TOTAL.	1834.	1835.	TOTAL.	
181,938 10	553 53	182,491 63	250,744 21	109 62	250,853 83	237,854 92	261 21	238,116 13	1,153,150 12
5,269 33	"	5,269 33	13,707 92	17 62	13,725 54	18,062 15	41 21	18,103 36	108,004 86
3,854 80	"	3,854 80	5,411 57	8 54	5,420 11	2,879 03	8 80	2,887 83	20,559 02
"	"	"	"	"	"	"	"	"	"
3,376 78	"	3,376 78	35,606 80	"	35,606 80	3,720 44	"	3,720 44	190,937 85
1,567 33	"	1,567 33	2,240 03	"	2,240 03	2,689 54	"	2,689 54	21,653 04
7,608 98	535 31	8,144 29	8,866 06	"	8,866 06	6,920 28	"	6,920 28	55,165 14
10,142 09	9 86	10,151 95	12,221 06	"	12,221 06	11,147 58	"	11,147 58	52,483 57
744,344 05	"	744,344 05	872,016 75	"	872,016 75	1,104,604 10	"	1,104,604 10	4,628,899 03
79,680 31	4 "	79,684 31	121,331 72	"	121,331 72	57,146 49	45 70	57,192 19	421,540 50
37,078 06	"	37,078 06	59,307 35	1,131 63	60,338 98	42,591 17	"	42,591 17	257,064 28
33,887 38	14 35	33,901 73	45,322 70	1,246 05	46,568 75	44,045 76	3 40	44,049 16	273,761 75
2,576 22	"	2,576 22	4,916 67	"	4,916 67	3,065 20	"	3,065 20	20,401 57
17,009 58	" 10	17,009 68	26,403 37	"	26,403 37	23,753 77	"	23,753 77	117,174 56
6,412 43	"	6,412 43	9,733 46	"	9,733 46	12,158 77	"	12,158 77	46,455 71
71,114 67	"	71,114 67	81,958 75	"	81,958 75	113,492 81	"	113,492 81	436,423 81
459,033 78	75 66	459,109 44	671,980 33	"	671,980 33	329,716 44	"	329,716 44	2,584,717 04
21,992 44	"	21,992 44	523 42	"	523 42	23,933 57	25 50	23,959 07	52,352 63
1,691,386 34	1,102 81	1,692,579 15	2,222,192 17	2,513 46	2,224,705 63	2,039,582 02	385 82	2,039,967 84	10,440,752 48
4,687 59	"	4,687 59	9,260 86	"	9,260 86	13,971 17	735 92	14,707 09	64,876 15
9,280 54	"	9,280 54	8,073 92	128 27	8,202 19	8,695 93	"	8,695 93	39,262 12
"	"	"	"	"	"	"	"	"	12 "
835 91	" 35	836 26	1,199 21	"	1,199 21	1,404 60	" 01	1,404 61	5,390 37
4,346 21	"	4,346 21	5,081 52	"	5,081 52	2,787 96	"	2,787 96	18,125 77
1,710,536 59	1,193 16	1,711,729 75	2,245,807 68	2,641 73	2,248,449 41	2,060,441 68	1,121 75	2,061,563 43	10,568,418 89
439,420 "	132 76	439,552 76	577,082 64	"	577,082 64	629,399 99	93 59	629,493 58	2,711,856 "
2,149,956 59	1,325 92	2,151,282 51	2,822,890 32	2,641 73	2,825,532 05	2,595,841 67	1,215 34	2,597,057 01	13,230,274 89
782 12	"	782 12	2,863 16	"	2,863 16	689 84	"	689 84	5,012 12
2,140,174 47	1,325 92	2,150,500 39	2,820,027 16	2,641 73	2,822,668 89	2,595,151 83	1,215 34	2,596,367 17	13,275,262 77

Suite de l'ÉTAT GÉNÉRAL des recettes de l'enregistrement

DÉNOMINATION DES PRODUITS.	REPORT de L'AUTRE PART.	LIÉGE.		
		1834.	1835.	TOTAL.
<i>Timbre.</i>				
De dimension	1,153,150 12	200,934 24	241 64	201,175 88
D'effets de commerce	108,004 86	9,467 90	80 40	9,557 30
De baux sous seing-privé	20,550 02	1,263 16	5 10	1,268 26
D'effets d'emprunts étrangers	"	"	"	"
De journaux indigènes	100,937 85	30,324 13	"	30,324 13
— étrangers	21,653 04	2,786 49	1 "	2,787 49
Affiches et avis	55,165 14	3,323 67	"	3,323 67
De feuilles de patentes	52,483 57	7,780 30	"	7,780 30
<i>Enregistrement.</i>				
Actes civils publics	4,638,800 03	788,370 96	"	788,370 96
— sous seing-privé	421,540 50	38,279 15	"	38,279 15
— judiciaires	257,064 28	40,977 11	7 10	40,984 21
— d'huissiers	273,761 75	45,281 86	"	45,281 86
<i>Greffo.</i>				
Mise au rôle	20,401 57	5,478 91	"	5,478 91
Rédaction, dépositions de témoins et expéditions	117,174 56	25,477 68	10 60	25,488 28
<i>Hypothèques.</i>				
Inscriptions	46,455 71	8,725 96	"	8,725 96
Transcription d'actes de mutation	435,422 81	69,419 98	"	69,419 98
<i>Successions.</i>				
Droits de successions	2,584,717 04	377,893 94	"	377,893 94
— mutations par décès	52,352 63	1,790 85	126 "	1,916 85
<i>Amendes, doubles, triples droits, etc.</i>				
Sur timbre	10,440,752 48	1,657,576 29	480 84	1,658,057 13
— enregistrement	64,876 15	5,346 44	186 79	5,533 23
— greffe	39,262 12	2,261 07	"	2,261 07
— hypothèques	12 "	"	"	"
— successions	5,390 37	920 73	"	920 73
— successions	18,125 77	1,465 93	"	1,465 93
— successions	10,568,418 89	1,687,570 46	667 63	1,688,238 09
— successions	2,711,856 "	431,082 83	83 82	431,166 65
A DÉDUIRE :				
Pour diminution de recette	13,280,274 89	2,098,653 20	751 45	2,099,404 74
Pour diminution de recette	5,012 12	326 79	"	326 79
	13,275,262 77	2,098,326 50	751 45	2,099,077 95

(droits de successions). Exercice 1834.

LIMBOURG.			LUXEMBOURG.			NAMUR.			TOTALS.
1834.	1835.	TOTAL.	1834.	1835.	TOTAL.	1834.	1835.	TOTAL.	
109,139 30	66 13	109,205 43	118,758 87	"	118,758 87	102,558 08	70 80	102,628 88	1,684,919 18
1,770 84	"	1,770 84	2,313 38	"	2,313 38	3,601 77	"	3,601 77	125,248 15
678 "	"	678 "	312 60	"	312 60	1,083 56	"	1,083 56	23,901 44
"	"	"	"	"	"	"	"	"	"
476 03	"	476 03	246 62	"	246 62	3,061 70	"	3,061 70	225,046 33
383 88	"	383 88	676 37	3 88	680 25	919 10	"	919 10	20,423 78
1,280 51	"	1,280 51	543 89	0 28	550 17	3,339 60	"	3,339 60	63,659 09
5,035 36	"	5,035 36	5,617 17	"	5,617 17	3,553 67	"	3,553 67	74,470 07
311,668 84	"	311,668 84	380,412 51	"	380,412 51	312,054 65	"	312,054 65	6,421,405 99
36,386 70	"	36,386 70	34,042 18	"	34,042 18	34,556 93	"	34,556 93	564,814 46
17,132 19	"	17,132 19	28,184 44	"	28,184 44	14,708 73	"	14,708 73	358,073 85
16,642 21	"	16,642 21	34,526 14	"	34,526 14	22,286 53	"	22,286 53	392,498 49
1,482 32	"	1,482 32	1,731 51	"	1,731 51	1,497 60	"	1,497 60	30,591 91
6,162 08	"	6,162 08	8,679 25	"	8,679 25	8,489 19	"	8,489 19	165,993 36
5,902 18	"	5,902 18	3,980 64	"	3,980 64	5,690 53	"	5,690 53	70,755 02
29,824 14	"	29,824 14	41,069 92	"	41,069 92	32,237 19	"	32,237 19	608,974 04
136,385 98	"	136,385 98	41,357 13	"	41,357 13	120,998 50	"	120,998 50	3,261,352 59
9,625 27	"	9,625 27	1,265 35	"	1,265 35	1,257 32	619 46	1,776 78	66,936 88
689,975 83	66 13	690,041 96	703,717 97	10 16	703,728 13	671,894 05	590 26	672,484 31	14,165,064 61
600 45	"	600 45	3 600 74	3 40	3,604 14	3,116 55	103 13	3,219 68	77,833 65
6,740 37	4 58	6,744 95	5,636 34	213 18	5,849 52	2,709 57	"	2,709 57	56,827 23
"	"	"	"	"	"	"	"	"	12 "
1,268 76	"	1,268 76	4,177 11	0 35	4,186 46	1,046 47	30	1,046 77	12,813 09
4,017 28	"	4,017 28	545 23	0 15	551 38	477 87	"	477 87	24,638 23
702,602 69	70 71	702,673 40	717,677 39	242 24	717,919 63	679,245 11	693 09	679,938 20	14,337,188 81
179,379 16	7 39	179,386 55	182,965 84	"	182,965 84	174,830 56	11 44	174,842 "	3,680,217 04
881,981 85	78 10	882,059 95	900,643 23	242 24	900,885 47	854,075 07	706 13	854,780 20	18,017,405 86
42 39	"	42 39	521 41	"	521 41	610 94	"	610 94	6,543 65
881,939 46	78 10	882,017 56	900,121 82	242 24	900,364 06	853,434 73	705 13	854,139 86	18,010,862 20

ÉTAT GÉNÉRAL des revenus

DÉNOMINATION DES PRODUITS.	ANVERS.			BRABANT.		
	1834.	1835.	TOTAL.	1834.	1835.	TOTAL.
Fermages de biens-fonds et bâtimens	2,371 17	48 80	2,420 00	4,787 75	"	4,787 75
— de chasses, pêche et passages d'eau.	17,393 25	23 85	17,417 10	"	"	"
Revenus des domaines dépendans du Département de la Guerre	6,954 70	"	6,954 70	"	"	"
Airérages de rentes	2,606 14	115 86	2,812 "	16,352 01	13 55	16,365 56
Intérêts de créances ordinaires	857 14	"	857 14	"	"	"
— du fonds de l'industrie	"	"	"	21,961 07	2,843 08	24,804 15
— d'avances faites pour bâtimens d'écoles	"	"	"	387 27	35 22	422 49
Prix de coupes de bois, d'arbres et plantations.	169 60	115 "	284 60	1,267 03	21 "	1,288 63
Ventes d'herbes, extractions de terres et sables, poisson et glandée	115 "	"	115 "	"	"	"
Produit des canaux appartenans au domaine, droits d'écluses, ponts, navigation, passage et pêche	455 31	101 18	556 49	"	"	"
Redevance de 4 p 100 du revenu des biens passés en main-morte.	274 08	"	274 08	122 26	"	122 26
Produits de l'exploitation en régie du passage d'eau d'Anvers à la tête de Flandre	67 04	"	67 04	"	"	"
Produits de la houillère de Kerckraede	"	"	"	"	"	"
Fermage de la calamme	"	"	"	"	"	"
Prix de vente de biens domaniaux	"	"	"	1 27	"	1 27
Excédans sur les centimes payés pour frais de ventes et d'adjudications.	205 67	2 62	208 19	3,578 03	"	3,578 03
Rachats de rentes	17,673 62	" 20	17,673 82	25,054 85	13,184 33	38,139 18
Transferts de rentes	"	"	"	15,043 69	"	15,043 69
Capitaux de créances ordinaires	30,482 81	"	30,482 81	"	"	"
— du fonds de l'industrie	"	"	"	35,955 "	3,118 19	39,073 19
— d'avances pour bâtimens d'écoles.	"	"	"	9,926 67	"	9,926 67
Prix de vente d'objets mobiliers	8,418 92	"	8,418 92	26,001 85	"	26,001 85
Transaction en matière domaniale.	"	"	"	20,854 37	"	20,854 37
Dommages-intérêts pour inexécution de conventions	"	"	"	"	"	"
Successions en deshérence	121 "	"	121 "	977 76	"	977 76
Épaves	"	"	"	"	"	"
Moins value des bacs et bateaux	"	"	"	"	"	"
Recettes accidentelles	"	"	"	"	"	"
Subsides fournis aux villes, communes, à l'administration des polders, etc	"	30,482 81	30,482 81	"	"	"
A RÉDUIRE :	88,265 45	30,890 31	119,145 76	192,171 48	19,215 37	211,386 85
Les diminutions de recette.	30,888 30	"	30,888 30	21,530 77	"	21,530 77
	57,367 15	30,890 31	88,257 46	170,640 71	19,215 37	189,856 08

des domaines. Exercice 1834.

FLANDRE OCCIDENTALE.			FLANDRE ORIENTALE.			HAINAUT.			TOTAL DES RECETTES
1834.	1835.	TOTAL.	1834.	1835.	TOTAL.	1834.	1835.	TOTAL.	ci-contre A REPORTER
4,730 86	"	4,730 86	16,264 67	"	16,264 67	24,019 58	"	24,019 58	52,222 92
2,191 03	930 83	3,121 86	27,428 21	1,829 24	29,257 45	3,220 42	"	3,220 42	53,022 83
32,121 82	7 40	32,129 22	8,764 13	"	8,764 13	21,759 73	"	21,759 73	60,607 78
3,622 33	"	3,622 33	810 98	"	810 98	5,480 45	66 "	5,546 45	20,157 32
"	"	"	2,145 10	"	2,145 10	5,124 06	"	5,124 06	8,126 30
1,119 95	"	1,119 95	14,714 25	536 04	15,250 89	46,584 47	"	46,584 47	87,759 46
1,721 38	"	1,721 38	1,390 51	"	1,390 51	"	"	"	3,534 38
14,067 42	3,851 03	17,918 45	17,635 10	"	17,635 10	3,406 "	"	3,406 "	40,532 78
4,411 49	"	4,411 49	29 "	"	29 "	11 76	"	11 76	4,567 25
6,842 63	"	6,842 63	33,525 83	"	33,525 83	341,104 18	46 50	341,150 74	382,075 69
187 80	11 79	199 59	150 88	"	150 88	342 04	"	342 04	1,088 85
"	"	"	"	"	"	"	"	"	67 04
"	"	"	"	"	"	"	"	"	"
"	"	"	"	"	"	"	"	"	"
388 20	"	388 20	3,638 39	"	3,638 39	"	"	"	4,027 86
1,603 87	"	1,603 87	1,013 15	"	1,013 15	1,195 28	"	1,195 28	7,598 52
20,189 44	"	20,189 44	1,777 79	"	1,777 79	11,069 43	"	11,069 43	80,849 66
"	"	"	"	"	"	"	"	"	15,043 69
634 92	"	634 92	27,721 46	"	27,721 46	"	"	"	58,839 19
4,444 47	"	4,444 47	25,091 60	"	25,091 60	141,108 54	"	141,108 54	209,717 86
6,439 65	"	6,439 65	5,693 12	"	5,693 12	"	"	"	22,059 44
220 19	1 71	221 90	1,342 40	"	1,342 40	7,216 30	350 22	7,566 52	43,551 59
"	"	"	2,116 40	"	2,116 40	6,182 80	"	6,182 80	38,163 57
"	"	"	47 83	"	47 83	"	150 "	150 "	197 83
247 51	"	247 51	"	"	"	31 75	"	31 75	1,378 02
1,356 41	2,948 68	4,305 09	"	"	"	39 25	"	39 25	4,344 34
"	"	"	141 80	771 96	913 76	"	"	"	913 76
2,948 68	"	2,948 68	"	"	"	"	"	"	2,948 68
"	634 92	634 92	"	2,116 40	2,116 40	"	8,465 61	8,465 61	41,699 74
100,400 05	8,386 36	117,876 41	191,442 66	5,254 24	196,696 90	617,902 04	9,078 30	626,980 43	1,272,086 35
8,509 85	"	8,509 85	5,254 24	"	5,254 24	8,722 96	"	8,722 96	74,906 12
100,980 20	8,386 36	109,366 56	186,188 42	5,254 24	191,442 66	609,170 08	9,078 39	618,257 47	1,197,180 23

Suite de l'ÉTAT GÉNÉRAL des revenus

DÉNOMINATION DES PRODUITS.	REPORT de L'AUTRE PART.	LIÈGE.		
		1834.	1835.	TOTAL.
Fermages de biens-fonds et bâtimens	52,222 92	12,076 41	239 14	12,315 55
— de chasses, pêche et passages d'eau	53,022 83	41,525 81	»	41,525 81
Revenus des domaines dépendans du Département de la Guerre . . .	69,007 78	372 28	»	372 28
Arrérages de rentes	20,157 32	43,486 38	233 42	43,719 80
Intérêts de créances ordinaires	8,126 30	»	»	»
— du fonds de l'industrie	87,759 46	9,184 99	»	9,184 99
— d'avances faites pour bâtimens d'écoles.	3,534 38	»	»	»
Prix de coupes de bois, d'arbres et plantations	40,532 78	52,079 30	86 »	52,165 36
Vente d'herbes, extraction de terres et sables, poisson et glandée . .	4,567 25	10,392 65	»	10,392 65
Produit des canaux appartenans au domaine, droits d'écluses, ponts, navigation, passages et pêche	382,075 69	37 50	»	37 50
Redevance de 4 p. 2/10 du revenu des biens passés en main-morte . .	1,088 85	176 57	»	176 57
Produits de l'exploitation en régie du passage d'eau d'Anvers à la Tête de Flandre	67 04	»	»	»
Produits de la houillère de Kerckraede.	»	»	»	»
Fermage de la calamine	»	239,790 20	»	239,790 20
Prix de vente de biens domaniaux	4,027 86	475 70	»	475 70
Excédans sur les centimes payés pour frais de ventes et d'adjudica- tions	7,598 52	2,353 43	»	2,353 43
Rachats de rentes	89,849 66	65,020 95	940 36	65,961 31
Transferts de rentes	15,043 69	»	»	»
Capitaux de créances ordinaires	58,839 19	7,569 15	»	7,569 15
— du fonds de l'industrie	209,717 86	20,287 82	6,349 21	26,637 03
— d'avances pour bâtimens d'écoles	22,059 44	»	»	»
Prix de vente d'objets mobiliers	43,551 59	874 15	»	874 15
Transaction en matière domaniale	38,153 57	20,100 »	»	20,100 »
Dommages-intérêts pour inexécution de conventions	107 83	»	»	»
Successions en deshérence	1,378 02	»	»	»
Épaves	4,344 34	»	»	»
Moins value des bacs et bateaux	913 76	100 »	»	100 »
Recettes accidentelles	2,948 68	»	»	»
Subsides fournis aux villes, communes, à l'administration des pol- diers, etc.	41,699 74	»	»	»
A DÉDUIRE :	1,272,086 35	525,903 35	7,848 13	533,751 48
Les diminutions de recette.	74,906 12	8,805 94	»	8,805 94
	1,197,180 23	517,097 41	7,848 13	524,945 54

des domaines. Exercice 1834.

LIMBOURG.			LUXEMBOURG.			NAMUR.			TOTALS.
1834.	1835.	TOTAL.	1834.	1835.	TOTAL.	1834.	1835.	TOTAL.	
25,234 60	»	25,234 60	428 81	»	428 81	1,560 30	»	1,560 30	91,762 24
23,747 55	440 96	24,188 51	4,115 28	»	4,115 28	3,084 43	50 80	4,035 23	126,887 06
2,541 80	805 50	3,437 30	59 54	»	59 54	3,066 31	»	3,066 31	76,543 21
31,895 01	»	31,895 01	9,072 35	»	9,072 35	8,651 19	»	8,651 19	123,096 27
»	»	»	»	»	»	»	»	»	8,126 30
»	»	»	331 85	»	331 85	1,044 54	»	1,044 54	98,320 84
563 79	»	563 79	856 60	»	856 60	21 16	»	21 16	4,075 03
4,705 40	»	4,705 40	136,220 50	»	136,220 50	95,482 70	»	95,482 70	329,106 74
1,512 50	»	1,512 50	»	»	»	»	»	»	16,472 40
4,673 51	»	4,673 51	»	»	»	8 45	»	8 45	386,795 15
363 84	»	363 84	37 31	»	37 31	185 34	»	185 34	1,851 91
»	»	»	»	»	»	»	»	»	67 04
162,249 62	627 80	162,877 42	»	»	»	»	»	»	162,877 42
»	»	»	»	»	»	»	»	»	239,700 20
3,593 21	»	3,593 21	»	»	»	119 52	»	119 52	8,216 29
1,908 12	»	1,908 12	2,807 66	»	2,807 66	2,457 48	»	2,457 48	17,125 21
47,731 90	»	47,731 90	15,418 10	71 41	15,489 51	18,706 44	»	18,706 44	237,738 82
»	»	»	»	»	»	»	»	»	15,043 69
»	»	»	»	»	»	»	»	»	66,408 34
»	»	»	3,880 07	»	3,880 07	7,658 22	»	7,658 22	247,893 18
2,962 96	»	2,962 96	3,428 57	»	3,428 57	105 82	»	105 82	28,556 79
704 93	»	704 93	357 10	7 10	364 20	»	»	»	45,494 87
»	»	»	560 »	»	560 »	»	»	»	58,813 57
»	»	»	1,017 98	» 41	1,018 39	»	»	»	1,216 22
278 10	»	278 10	286 20	»	286 20	»	»	»	1,942 32
»	»	»	292 35	»	292 35	30 »	»	30 »	4,666 69
»	»	»	»	»	»	»	»	»	1,013 76
»	»	»	»	»	»	»	»	»	2,948 68
»	»	»	»	»	»	»	»	»	41,099 74
314,667 44	1,964 26	316,631 70	179,770 27	78 92	179,849 19	143,081 96	50 80	143,132 76	2,445,451 48
4,534 68	»	4,534 68	109 89	»	109 89	23 29	»	23 29	88,379 92
310,132 76	1,964 26	312,097 02	179,660 38	78 92	179,739 30	143,058 67	50 80	143,109 47	2,357,071 56

ÉTAT GÉNÉRAL du produit

DÉNOMINATION DES PRODUITS.	ANVERS.			BRABANT.		
	1834.	1835.	TOTAL.	1834.	1835.	TOTAL.
<i>Barrières sur les grandes routes, en ferme ou en collecto</i>						
Échéances antérieures au 1 ^{er} avril 1831.	"	"	"	135 44	"	135 44
— du 1 ^{er} avril 1831 au 31 mars 1832 .	3,580 26	"	3,580 26	"	"	"
— — 1832 — 1833 .	"	"	"	"	"	"
— -- 1833 — 1834 .	17,751 80	"	17,751 80	81,683 42	"	81,683 42
— — 1834 — 1835 .	76,833 34	"	76,833 34	310,943 35	9,223 62	320,171 97
<i>Excédans sur les frais d'adjudication de ces barrières.</i>						
Échéances du 1 ^{er} avril 1831 au 31 mars 1832 .	"	"	"	"	"	"
— — 1832 — 1833 .	"	"	"	"	"	"
— -- 1833 — 1834 .	"	"	"	"	"	"
— — 1834 — 1835 .	4,954 17	"	4,954 17	"	6,000 "	6,000 "
<i>Barrières sur les routes de 2^e classe.</i>						
Échéances antérieures au 1 ^{er} avril 1831. . .	"	"	"	"	"	"
— du 1 ^{er} avril 1833 au 31 mars 1834 .	3,346 67	"	3,346 67	21,479 14	2,027 18	23,506 32
— — 1834 — 1835 .	30,257 97	664 53	30,922 50	92,527 43	"	92,527 43
<i>Excédans sur les frais d'adjudication de ces barrières.</i>						
Échéances du 1 ^{er} avril 1833 au 31 mars 1834 .	"	"	"	"	"	"
— — 1834 — 1835 .	1,319 66	"	1,319 66	6,000 "	"	6,000 "
<i>Excédans sur les frais d'adjudication des barrières sur les routes de 1^{re} et 2^e classe indistinctement</i>						
	"	"	"	"	"	"
A DÉDUIRE :	138,043 87	664 53	138,708 40	512,773 78	17,250 80	530,024 58
Pour diminution de recette	664 53	"	664 53	16,736 66	"	16,736 66
	137,379 34	664 53	138,043 87	496,037 12	17,250 80	513,287 92

des barrières. Exercice 1834.

FLANDRE OCCIDENTALE.			FLANDRE ORIENTALE.			HAINAUT.			TOTAL DES RECETTES ci-contre A REPORTER.
1834.	1835.	TOTAL.	1834.	1835.	TOTAL.	1834.	1835.	TOTAL.	
"	"	"	"	"	"	423 29	"	423 29	558 73
"	"	"	"	100 "	100 "	3,920 19	"	3,920 19	7,600 45
"	"	"	527 08	"	527 08	"	"	"	527 08
13,609 29	"	13,609 29	26,546 38	"	26,546 38	40,600 "	"	40,600 "	180,340 80
61,121 03	150 81	61,272 74	106,356 49	"	106,356 49	176,205 06	"	176,205 06	740,839 60
"	"	"	"	"	"	"	"	"	"
"	"	"	"	"	"	"	"	"	"
520 41	"	520 41	"	"	"	"	"	"	520 41
2,424 43	"	2,424 43	4,753 56	"	4,753 56	"	8,276 84	8,276 84	26,409 "
"	"	"	"	"	"	"	"	"	"
5,734 03	"	5,734 03	12,758 76	"	12,758 76	64,978 30	"	64,978 30	110,324 08
61,021 24	2,154 47	63,175 71	61,106 32	"	61,106 32	294,824 52	5,563 24	300,387 76	548,119 72
"	"	"	"	"	"	"	"	"	"
257 55	"	257 55	"	"	"	"	"	"	257 55
2,403 68	"	2,403 68	2,573 39	"	2,573 39	"	"	"	12,296 73
"	"	"	"	"	"	22,909 62	"	22,909 62	22,909 62
147,182 56	2,305 28	149,487 84	214,622 58	100 "	214,722 58	603,920 98	13,840 08	617,761 06	1,650,704 46
2,126 35	"	2,126 35	100 "	"	100 "	14,940 80	"	14,940 80	34,568 34
145,056 21	2,305 28	147,361 49	214,522 58	100 "	214,622 58	588,980 18	13,840 08	602,820 26	1,616,136 12

Suite de l'ÉTAT GÉNÉRAL du produit

DÉNOMINATION DES PRODUITS.	REPORT de L'AUTRE PART.	LIÈGE.		
		1834.	1835.	TOTAL.
<i>Barrières sur les grandes routes, en ferme ou en collecte</i>				
Échéances antérieures au 1 ^{er} avril 1831	568 73	21 24	"	21 24
— du 1 ^{er} avril 1831 au 31 mars 1832	7,600 45	"	"	"
— — 1832 — 1833	527 68	"	"	"
— — 1833 — 1834	180,340 89	12,886 95	"	12,886 95
— — 1834 — 1835	740,839 60	53,732 04	"	53,732 04
<i>Excédans sur les frais d'adjudication de ces barrières.</i>				
Échéances du 1 ^{er} avril 1831 au 31 mars 1832	"	"	"	"
— — 1832 — 1833	"	"	"	"
— — 1833 — 1834	520 41	"	"	"
— — 1834 — 1835	20,409 "	1,833 80	"	1,833 80
<i>Barrières sur les routes de 2^e classe.</i>				
Échéances antérieures au 1 ^{er} avril 1831	"	433 57	"	433 57
— du 1 ^{er} avril 1833 au 31 mars 1834	110,324 08	24,863 37	"	24,863 37
— — 1834 — 1835	548,119 72	98,041 39	5,526 70	103,568 09
<i>Excédans sur les frais d'adjudication de ces barrières.</i>				
Échéances du 1 ^{er} avril 1833 au 31 mars 1834	257 55	"	"	"
— — 1834 — 1835	12,296 73	3,871 46	"	3,871 46
Excédans sur les frais d'adjudication des barrières sur les routes de 1 ^{re} et 2 ^e classe indistinctement	22,909 62	"	"	"
A DÉDUIRE :	1,650,704 46	195,683 82	5,526 70	201,210 52
Pour diminution de recette	34,568 34	5,640 49	"	5,640 49
	1,616,136 12	190,043 33	5,526 70	195,570 03

des barrières. Exercice 1834.

LIMBOURG.			LUXEMBOURG.			NAMUR.			TOTAUX.
1834.	1835.	TOTAL.	1834.	1835.	TOTAL.	1834.	1835.	TOTAL.	
840 06	"	840 06	"	"	"	"	"	"	1,420 63
"	"	"	"	"	"	"	"	"	7,600 45
"	"	"	325 13	"	325 13	"	"	"	852 81
12,715 46	100 "	12,815 46	19,789 95	"	19,789 95	7,468 01	"	7,468 01	233,301 26
49,680 76	"	49,680 76	45,188 "	286 48	45,474 48	45,044 73	"	45,044 73	934,771 61
"	47	" 82	"	"	"	"	"	"	" 82
"	"	"	"	25 35	25 35	"	"	"	25 35
225 02	"	225 02	"	"	"	2,294 12	"	2,294 12	3,039 55
2,327 94	"	2,327 94	1,311 64	"	1,311 64	3,198 67	"	3,198 67	35,081 05
"	"	"	"	"	"	"	"	"	433 57
3,711 75	"	3,711 75	7,773 10	"	7,773 10	19,508 73	"	19,508 73	166,181 03
31,161 14	"	31,161 14	19,844 66	"	19,844 66	73,987 07	"	73,987 07	776,680 63
262 80	"	262 80	"	"	"	3,134 05	"	3,134 05	3,654 40
1,176 19	"	1,176 19	700 "	"	700 "	2,686 57	"	2,686 57	20,730 95
"	"	"	"	"	"	"	"	"	22,909 62
102,102 19	100 35	102,202 54	94,932 48	311 83	95,244 31	157,321 95	"	157,321 95	2,206,683 78
100 "	"	100 "	286 48	"	286 48	27,991 71	"	27,991 71	68,587 02
102,009 19	100 35	102,102 54	94,646 "	311 83	94,957 83	129,330 24	"	129,330 24	2,138,096 76

ÉTAT GÉNÉRAL des recettes diverses

DÉNOMINATION DES PRODUITS.	ANVERS.			BRABANT.		
	1834.	1835.	TOTAL.	1834	1835.	TOTAL.
Amondés de police correctionnelle	3,400 24	"	3,400 24	7,693 85	2 10	7,695 95
— pour délits forestiers	"	"	"	416 30	"	416 30
— pour contravention en matière civile à la loisir le notariat et autres	70 20	"	70 20	273 30	51 20	324 50
— de consignation attribués définitivement à l'État	"	"	"	4,555 "	"	4,555 "
— prononcées par la circulaire n° 3	19 08	"	19 08	88 75	"	88 75
374 des amendes de contravention au service des barrières	14 19	"	14 19	215 87	"	215 87
374 — de police de roulage	93 75	"	93 75	11,314 26	"	11,314 26
172 des dommages-intérêts résultant de police de roulage	"	"	"	"	"	"
172 des amendes de contravention au timbre des lettres de voiture	"	"	"	"	"	"
172 des amendes de contravention aux poids et mes. 173 des amendes de grande route	2,407 26	"	2,407 26	2,053 25	55 40	2,108 65
173 — de navigation	"	"	"	3 "	"	3 "
172 — en matière de chasse et de pêche (Limbourg)	"	"	"	"	"	"
172 — en matière des postes aux chevaux	"	"	"	"	"	"
Amondés autres que celles ci-dessus	"	"	"	92 28	"	92 28
Passeports à l'intérieur	3,974 "	"	3,974 "	4,612 "	"	4,612 "
— à l'étranger	"	"	"	30,645 49	02	30,645 51
Ports-d'armes de chasse	9,930 "	"	9,930 "	31,860 "	"	31,860 "
Restitutions, dommages-intérêts en matière forestière	"	"	"	"	78 54	78 54
Soldes des comptes et restitutions résultant d'arrêts de la Cour des Comptes	1,895 76	13 60	1,909 36	29,566 91	"	29,566 91
Soldes des comptes, pour balancer des comptes non encore arrêtés par la Cour	2,719 55	"	2,719 55	1,532 01	1,983 69	3,515 70
Droits de navigation sur la Meuse	"	"	"	"	"	"
Indemnité payée par les miliciens pour rem- placement	3,115 91	"	3,115 91	4,781 "	"	4,781 "
Indemnité pour être déchargé de la responsa- bilité du remplaçant	"	"	"	"	"	"
2 p. 70 des paiements faits aux créanciers de biens saisis réellement	"	"	"	"	"	"
Permis de construction d'usines	"	"	"	"	"	"
Majoration de 6 p. 70 indûment perçus sur les effets de commerce	"	"	"	"	"	"
Recettes accidentelles	"	"	"	258 55	"	258 55
Débet de comptables	"	"	"	"	3 86	3 86
<i>Recouvrements d'avances faites par le Ministère des Finances</i>						
Frais de poursuites et d'instances	320 60	"	320 60	164 16	"	164 16
Frais de justice en matière forestière	"	"	"	182 50	"	182 50
Recouvrements sur les communes et hospices pour frais de régime de leurs bois	568 73	"	568 73	3,368 79	357 33	3,726 12
Recouvrements sur les acquéreurs de bois do- miniaux vendus	"	"	"	241 56	"	241 56
Remboursements et dégrèvements de contribu- 5 p. 70 sur les recettes faites pour le compte de bois	3,277 99	" 22	3,278 21	6,961 72	1 61	6,963 33
Recettes accidentelles	"	"	"	"	"	"
<i>Recouvrements d'avances faites par le Ministère de la Justice</i>						
Frais de justice en matière criminelle, correc- tionnelle, de simple police, etc	5,509 89	"	5,509 89	15,970 15	82 51	16,052 60
Frais d'entretien de mendiants	2,726 19	"	2,726 19	11,323 42	"	11,323 42
— de transport de mendiants	"	"	"	"	"	"
— de déplacement de mendiants	"	"	"	"	"	"
<i>Recouvrements d'avances faites par le Ministère de l'Intérieur</i>						
Frais de justice devant les conseils de discipline de la garde civique	804 23	"	804 23	1,219 81	"	1,219 81
Recettes accidentelles du Dép. de la Guerre	"	"	"	"	"	"
A DÉDUIRE :						
Pour diminution de recettes	40,946 63	13 82	40,960 44	169,394 02	2,616 26	172,010 28
	696 07	"	696 07	2,917 89	"	2,917 89
	40,250 55	13 82	40,264 37	166,476 13	2,616 26	169,092 39

de l'enregistrement. Exercice 1834.

FLANDRE OCCIDENTALE.			FLANDRE ORIENTALE.			HAINAUT.			TOTAL DES RECETTES
1834.	1835.	TOTAL.	1834.	1835.	TOTAL.	1834.	1835.	TOTAL.	en-contre A REPORTER
5,900 77 68 01	"	5,900 77 08 01	8,759 62	"	8,759 62	5,654 16	"	5,654 16	31,560 74
367 "	5 "	372 "	1,034 76	"	1,034 76	2,390 15	"	2,390 15	2,874 55
10 60	"	10 60	37 10	150 "	187 10	250 00	174 40	425 "	2,220 46
"	"	"	25 42	"	25 42	30 "	5 "	35 "	4,787 70
19 02	"	10 92	15 30	"	15 30	12 70	6 35	19 05	152 30
31 76	"	31 76	4 50	"	4 50	645 10	" 01	645 17	910 45
"	"	"	"	"	"	4,944 20	48 31	4,992 51	16,436 78
15 90	"	15 90	31 80	"	31 80	"	"	"	"
237 76	"	237 76	6,243 73	" 01	6,243 74	47 70	"	47 70	95 40
"	"	"	47 03	"	47 03	100 41	"	100 41	11,097 82
10 "	"	10 "	21 18	"	21 18	152 09	"	152 09	202 12
"	"	"	"	"	"	17 08	"	17 08	48 26
"	"	"	"	"	"	"	0	"	"
"	"	"	"	"	"	1,250 "	"	1,250 "	1,250 "
1,922 "	4 "	1,926 "	2,400 "	"	2,400 "	183 "	"	183 "	275 28
"	"	"	"	"	"	2,970 "	14 "	2,984 "	15,986 "
13,350 "	"	13,350 "	12,000 "	"	12,000 "	18 "	"	18 "	30,663 51
"	31 27	31 27	"	"	"	30,690 "	"	30,690 "	97,830 "
8,483 27	"	8,483 27	1,366 25	457 22	1,823 47	"	1,257 00	1,257 06	1,366 87
52 77	420 83	473 60	5,444 57	5,082 06	10,526 63	14,044 59	"	14,044 59	55,827 00
"	"	"	"	"	"	291 03	"	291 03	17,526 51
7,106 57	"	7,106 57	11,988 46	"	11,988 46	"	"	"	"
"	"	"	1,269 84	240 "	1,509 84	6,588 50	"	6,588 50	33,530 44
"	"	"	"	"	"	"	"	"	1,509 84
"	"	"	"	"	"	578 34	"	578 34	578 34
"	"	"	"	"	"	100 "	"	100 "	100 "
1 80	"	1 80	"	"	"	"	3 "	3 "	4 80
"	"	"	"	"	"	"	"	"	258 55
"	"	"	54 06	2 29	56 35	3,111 48	"	3,111 48	3,171 69
199 49	"	199 49	39 40	"	39 40	721 93	13 25	735 18	1,458 83
133 06	"	133 06	"	"	"	"	"	"	315 56
496 13	"	496 13	1,911 47	"	1,911 47	18,856 87	"	18,856 87	25,559 32
1,205 04	"	1,205 04	"	105 70	105 70	2,298 71	"	2,298 71	3,851 01
"	"	"	"	"	"	2,116 41	"	2,116 41	2,116 41
164 94	" 02	164 96	849 88	"	849 88	2,477 32	"	2,477 32	13,733 70
"	"	"	"	"	"	"	"	"	"
9,605 04	"	9,605 04	15,209 58	"	15,209 58	11,857 23	22 46	11,879 69	58,256 86
5,870 49	742 64	6,613 13	3,181 16	"	3,181 16	3,940 60	190 99	4,131 68	27,970 58
"	"	"	"	"	"	"	"	"	"
"	"	"	"	"	"	190 99	"	190 99	190 99
291 34	"	291 34	4,623 50	11 25	4,639 75	38 44	"	38 44	6,993 62
"	"	"	"	"	"	1,585 38	"	1,585 38	1,585 38
55,803 66	1,203 76	56,807 42	76,653 61	6,048 53	82,702 14	118,153 16	1,734 83	119,887 90	472,368 27
7,093 74	"	7,093 74	530 96	"	530 96	2,093 49	"	2,093 49	13,332 15
48,509 92	1,203 70	49,713 68	76,122 65	6,048 53	82,171 18	116,059 67	1,734 83	117,794 50	459,036 12

Suite de l'ÉTAT GÉNÉRAL des recettes diverses

DÉNOMINATION DES PRODUITS.	REPORT		LIÉGE.						
	de		1834.	1835.	TOTAL.				
	L'AUTRE PART.								
Amendes de police correctionnelle	31,569	74	3,834	45	3,834	45			
— pour délits forestiers	2,874	55	2,391	64	2,391	64			
— pour contravention en matière civile à la loi sur le notariat et autres.	2,226	46	280	»	10	»			
— de consignation attribuées définitivement à l'État	4,787	70	»	»	»	»			
— prononcées par la circulaire n° 3	152	30	31	76	»	31	70		
3/4 des amendes de contravention au service des barrières	910	45	71	44	»	71	44		
3/4 — de police de roulage	16,436	78	1,560	»	»	1,560	»		
1/2 des dommages-intérêts résultant de police de roulage	»	»	50	»	»	50	»		
1/2 des amendes de contravention au timbre de loîtres de voiture	96	40	270	28	»	270	28		
1/2 — — aux poids et mesures	11,097	82	832	52	»	832	52		
1/3 — de grande voirie	202	12	7	08	»	7	08		
1/3 — de navigation	48	26	7	06	»	7	06		
1/2 — en matière de chasse et de pêche (Luxembourg)	»	»	»	»	»	»	»		
1/2 — de postes aux chevaux	1,250	»	»	»	»	»	»		
Amendes autres que celles ci dessus	275	28	»	»	»	»	»		
Passports à l'intérieur	15,986	»	1,510	»	»	1,510	»		
— à l'étranger	30,663	51	»	»	»	»	»		
Poils-d'armes de chasse	97,830	»	16,290	»	»	16,290	»		
Restitutions, dommages-intérêts en matière forestière	1,366	87	»	»	579	51	579	51	
Soldes de comptes et restitutions résultant d'arrêtés de la Cour des Comptes	55,827	60	4,156	89	»	4,156	89		
Soldes des comptes, pour balancer des comptes non encore arrêtés par la Cour	17,526	51	31,070	55	2,521	»	33,591	55	
Droits de navigation sur la Meuse	»	»	»	»	»	»	»		
Indemnité payée par les miliciens pour remplacement	33,580	44	3,302	»	»	3,302	»		
— pour être déchargé de la responsabilité du remplaçant	1,509	84	634	92	»	634	92		
2 p % de paiements faits aux créanciers de biens saisis réellement	578	34	»	»	»	»	»		
Permis de construction d'usines	100	»	»	»	»	»	»		
Majoration de 6 p % indûment perçue sur les effets de commerce	4	80	»	»	»	»	»		
Recettes accidentelles	258	55	»	»	»	»	»		
Débet de comptables	3,171	69	»	»	»	»	»		
<i>Recouvrements d'avances faites par le Ministère des Finances.</i>									
Frais de poursuites et d'instances	1,458	83	968	87	55	61	1,024	48	
Frais de justice en matière forestière	315	56	415	39	»	»	415	39	
Recouvrements sur les communes et hospices pour frais de régie de leurs bois	25,559	32	13,288	09	»	»	13,288	09	
Recouvrements sur les acquéteurs de bois domaniaux vendus	3,851	01	»	»	»	»	»	»	
Remboursements et dégrèvements de contribution	2,116	41	281	86	»	»	281	86	
5 p % sur les recettes faites pour le compte de tiers	13,733	70	244	13	»	»	244	13	
Recettes accidentelles	»	»	»	»	»	»	»	»	
<i>Recouvrements d'avances faites par le Ministère de la Justice.</i>									
Frais de justice en matière criminelle, correctionnelle, de simple police, etc	58,256	80	7,105	05	18	95	7,124	»	
Frais d'entretien de mendiants	27,975	58	5,127	21	»	»	5,127	21	
— de transport de mendiants	»	»	»	»	»	»	»	»	
— de déplacement de mendiants	190	99	»	»	»	»	»	»	
<i>Recouvrements d'avances faites par le Ministère de l'Intérieur.</i>									
Frais de justice devant les conseils de discipline de la garde civique	6,993	62	2,831	25	6	10	2,836	35	
Recettes accidentelles du Département de la Guerre	1,585	38	»	»	»	»	»	»	
A DEDUIRE		472,308	27	96,562	44	3,190	17	99,752	61
Pour diminution de recettes	13,332	15	2,343	50	»	»	2,343	50	
		459,036	12	94,218	94	3,190	17	97,409	11

des domaines. Exercice 1834.

LIMBOURG.			LUXEMBOURG.			NAMUR.			TOTAUX.
1834.	1835.	TOTAL	1834.	1835.	TOTAL	1834.	1835.	TOTAL.	
4,704 00	»	4,704 00	5,717 14	»	5,717 14	4,190 12	»	4,190 12	50,105 54
238 80	»	238 80	12,508 02	»	12,508 02	4,511 35	»	4,511 35	22,584 90
185 »	»	185 »	586 86	»	586 86	305 33	»	305 33	3,593 05
21 20	»	21 20	25 »	»	25 »	»	»	»	4,833 90
12 72	»	12 72	31 78	6 36	38 14	19 05	»	19 05	253 07
45 83	»	45 83	106 36	»	106 36	92 31	»	92 31	1,226 39
93 75	»	93 75	22 50	»	22 50	818 26	»	818 26	18,931 29
125 »	25 »	150 »	25 »	»	25 »	»	»	»	225 »
63 60	»	63 60	»	»	»	»	»	»	429 28
790 20	»	790 20	1,746 82	10 58	1,757 40	1,048 52	123 88	1,172 40	15,650 34
13 34	»	13 34	» 50	»	» 50	14 68	»	14 68	237 72
»	»	»	»	»	»	»	»	»	55 32
»	»	»	»	»	»	»	»	»	1,250 »
»	»	»	»	»	»	2 12	»	2 12	277 40
2,110 »	2 »	2,112 »	962 »	»	962 »	710 »	»	710 »	21,280 »
»	»	»	»	»	»	»	»	»	30,663 51
16,080 »	»	16,080 »	7,890 »	»	7,890 »	12,390 »	»	12,390 »	151,080 »
»	»	»	»	1,303 88	1,303 88	»	65 »	65 »	3,315 26
558 72	»	558 72	522 01	8 40	531 31	4,648 74	2 30	4,651 04	65,725 56
5 20	»	5 29	5,730 96	»	5,730 96	7,810 80	»	7,810 80	04,665 11
140 »	90 »	230 »	»	»	»	»	»	»	230 »
2,131 »	»	2,131 »	2,569 36	»	2,569 36	4,360 01	»	4,360 01	45,943 71
317 46	»	317 46	»	»	»	634 92	582 91	1,217 83	3,680 05
»	»	»	»	»	»	»	»	»	578 34
»	»	»	»	»	»	»	»	»	100 »
»	»	»	»	»	»	»	»	»	4 80
»	»	»	»	»	»	»	»	»	258 55
»	»	»	»	»	»	»	»	»	3,171 69
»	2 15	2 15	468 30	»	468 30	1,702 71	»	1,702 71	4,656 47
84 80	»	84 80	4,918 80	»	4,918 80	1,849 99	45 10	1,895 09	7,629 64
1,668 67	»	1,668 67	83,619 39	»	83,619 39	42,261 77	»	42,261 77	166,391 24
»	»	»	1,623 23	»	1,623 23	2,115 42	»	2,115 42	7,589 66
»	»	»	»	»	»	1,470 35	»	1,470 35	3,868 62
208 06	» 47	208 53	1,835 66	5 12	1,840 78	275 47	3 88	279 35	16,306 49
»	»	»	»	»	»	»	»	»	»
11,711 49	»	11,711 49	11,846 57	»	11,846 57	7,590 20	»	7,590 20	96,529 12
5,649 81	»	5,649 81	134 38	»	134 38	113 25	»	113 25	39,000 23
»	»	»	»	»	»	»	»	»	»
»	»	»	»	»	»	»	»	»	190 99
445 03	»	445 03	203 09	»	203 09	35 21	»	35 21	10,513 30
»	»	»	»	»	»	»	»	»	1,585 33
48,087 86	119 62	48,207 48	143,155 23	1,334 34	144,489 57	98,971 48	823 07	99,794 55	864,612 48
47 52	»	47 52	1,404 64	»	1,404 64	897 98	»	897 98	18,025 79
48,040 34	119 62	48,159 96	141,750 59	1,334 34	143,084 93	98,073 50	823 07	98,896 57	846,586 69

ÉTAT GÉNÉRAL des produits

DÉNOMINATION DES PRODUITS.	ANVERS.						BRABANT.						FLA.	
	NON-VALEURS.			PRODUITS.			NON-VALEURS.			PRODUITS.			NON-VAL.	
	1834.	1835.	TOTAL.	1834.	1835.	TOTAL.	1834.	1835.	TOTAL.	1834.	1835.	TOTAL.	1834.	1835.
Produits des lettres taxées	"	"	"	262524 49	"	262524 49	"	"	"	454402 04	"	454402 04	"	"
— des ports payés et charg ^{ns} .	"	"	"	54080 72	"	54080 72	"	"	"	85693 53	"	85693 53	"	"
— de l'affranchissement des journaux, gazettes et imprimés.	"	"	"	1732 44	"	1732 44	"	"	"	11112 10	"	11112 10	"	"
Droit de 5 p. % sur les art. d'argent.	"	"	"	2241 29	"	2241 29	"	"	"	3902 65	"	3902 65	"	"
Plus trouvés sur les lettres taxées.	"	"	"	591 89	"	591 89	"	"	"	1522 07	"	1522 07	"	"
Bons trouvés dans les dépêches. . .	"	"	"	461 17	"	461 17	"	"	"	2035 25	"	2035 25	"	"
Déboursés, recette remise par le contrôleur	"	"	"	321 39	"	321 39	"	"	"	601 26	"	601 26	"	"
Lettres de et pour la ville et l'arrondissement	"	"	"	2820 11	"	2820 11	"	"	"	9951 83	"	9951 83	"	"
Erreurs trouvées dans les états de trimestre	"	"	"	191 89	"	191 89	"	"	"	814 25	"	814 25	"	"
Recettes diverses	"	"	"	18117 38	"	18117 38	"	"	"	191 35	"	191 35	"	"
Produits des offices étrangers (adm. centrale)	"	"	"	"	"	"	"	"	"	10529 70	"	10529 70	"	"
<i>Non-valeurs.</i>				343082 77	"	343082 77	"	"	"	580756 93	"	580756 93	"	"
Déboursés alloués par le contrôleur	5906 43	"	5906 43	"	"	"	11295 33	"	11295 33	"	"	"	4435 83	"
Détaxes.	304 34	"	304 34	"	"	"	2117 04	"	2117 04	"	"	"	160 41	"
Moins trouvés sur les lettres taxées.	468 81	"	468 81	"	"	"	674 95	"	674 95	"	"	"	369 46	"
Taxes des rebuts renvoyés	2773 95	"	2773 95	"	"	"	7017 61	"	7017 61	"	"	"	3660 98	"
Erreurs justifiées dans les états de trimestre	148 47	"	148 47	"	"	"	631 69	"	631 69	"	"	"	169 51	"
Non-valeurs de nature diverse . . .	57 78	"	57 78	"	"	"	24 "	"	24 "	"	"	"	" 21	"
				9659 78	"	9659 78				21760 62	"	21760 62		
				333422 99	"	333422 99	"	"	"	558996 31	"	558996 31	"	"

des postes. Exercice 1834.

NDRE OCCIDENTALE.				FLANDRE ORIENTALE.						HAINAUT.						TOTAL DES RECETTES ci-contre A REPORTER.
EURS.		PRODUITS.		NON-VALEURS.			PRODUITS			NON-VALEURS.			PRODUITS.			
TOTAL	1834.	1835.	TOTAL.	1834.	1835.	TOTAL.	1834.	1835.	TOTAL.	1834.	1835.	TOTAL.	1834.	1835.	TOTAL.	
»	157637 44	»	157637 44	»	»	»	222725 12	»	222725 12	»	»	»	227883 16	»	227883 16	1,325,173 15
»	27131 50	»	27131 50	»	»	»	34009 40	»	34009 40	»	»	»	31765 30	»	31765 30	233,340 60
»	303 65	»	303 65	»	»	»	2536 13	»	2536 13	»	»	»	348 70	»	348 70	16,033 02
»	4081 30	»	4081 30	»	»	»	4979 46	»	4979 46	»	»	»	4056 71	»	4056 71	19,261 41
»	452 62	»	452 62	»	»	»	419 21	»	419 21	»	»	»	720 47	»	720 47	3,706 26
»	591 93	»	591 93	»	»	»	616 50	»	616 50	»	»	»	1125 88	»	1125 88	4,830 73
»	198 31	»	198 31	»	»	»	384 97	»	384 97	»	»	»	318 67	»	318 67	1,324 60
»	1813 79	»	1813 79	»	»	»	3603 07	»	3603 07	»	»	»	5216 44	»	5216 44	23,405 24
»	224 39	»	224 39	»	»	»	838 85	»	838 85	»	»	»	651 35	»	651 35	2,720 73
»	7 42	»	7 42	»	»	»	363 81	»	363 81	»	»	»	385 32	»	385 32	19,065 28
»	»	»	»	»	»	»	»	»	»	»	»	»	»	»	»	10,529 70
»	192442 44	»	192442 44	»	»	»	271136 58	»	271136 58	»	»	»	272472	»	272472	1,659,890 72
4435 83	»	»	»	6099 62	»	6099 62	»	»	»	8015 14	»	8015 14	»	»	»	35,752 35
160 41	»	»	»	97 87	»	97 87	»	»	»	341 21	»	341 21	»	»	»	3,020 87
369 46	»	»	»	506 79	»	506 79	»	»	»	638 11	»	638 11	»	»	»	2,658 12
3660 98	»	»	»	4317 44	»	4317 44	»	»	»	4362 26	»	4362 26	»	»	»	22,132 24
169 51	»	»	»	263 13	»	263 13	»	»	»	351 96	»	351 96	»	»	»	1,564 76
» 21	»	»	»	211 64	»	211 64	»	»	»	12 70	»	12 70	»	»	»	306 33
	8796 40	»	8796 40				11496 49	»	11496 49				13721 38	»	13721 38	65,434 67
»	183646 04	»	183646 04	»	»	»	250640 09	»	250640 09	»	»	»	258750 62	»	258750 62	1,594,456 05

Suite de l'ÉTAT GÉNÉRAL des produits

DÉNOMINATION DES PRODUITS.	REPORT de L'AUTRE PART.	LIÈGE.						NON-VAL	
		NON-VALEURS			PRODUITS.			NON-VAL	
		1834.	1835.	TOTAL.	1834.	1835.	TOTAL.	1834.	1835.
Produits des lettres taxées	1,325,173 15	"	"	"	223035 40	"	223035 40	"	"
— des ports payés et chargemens	233,340 60	"	"	"	37440 56	"	37440 56	"	"
— de l'affranchissement des journaux, gazettes et imprimés	16,033 02	"	"	"	2662 61	"	2662 61	"	"
Droit de 5 p. 100 sur les articles d'argent.	19,201 41	"	"	"	2370 62	"	2370 62	"	"
Plus trouvés sur les lettres taxées	3,706 20	"	"	"	563 58	"	563 58	"	"
Bons trouvés dans les dépêches.	4,830 73	"	"	"	753 74	"	753 74	"	"
Déboursés, recette remise par le contrôleur	1,824 00	"	"	"	292 38	"	292 38	"	"
Lettres de et pour la ville et l'arrondissement.	23,405 24	"	"	"	2892 15	"	2892 15	"	"
Erreurs trouvées dans les états de trimestre	2,720 73	"	"	"	1268 49	"	1268 49	"	"
Recettes diverses	19,005 28	"	"	"	5 11	"	5 11	"	"
Produits des offices étrangers (administ centrale)	10,529 70	"	"	"	"	"	"	"	"
	1,659,800 72	"	"	"	271284 73	"	271284 73	"	"
<i>Non-valeurs.</i>									
Déboursés alloués par le contrôleur	35,752 35	5123 86	"	5123 86	"	"	"	2223 98	"
Détaxes	3,020 87	40 15	"	40 15	"	"	"	13 12	"
Moins trouvés sur les lettres taxées	2,658 12	463 37	"	463 37	"	"	"	64 98	"
Taxe des rebuts renvoyés	22,132 24	3696 62	"	3696 62	"	"	"	1224 52	"
Erreurs justifiées dans les états de trimestre	1,564 76	115 88	"	115 88	"	"	"	50 31	"
Non-valeurs de nature diverse	306 33	"	"	"	"	"	"	"	"
	65,434 67				9439 88	"	9439 88		
	1,594,456 05	"	"	"	261844 85	"	261844 85	"	"

des postes. Exercice 1834.

LIMBOURG.				LUXEMBOURG.						NAMUR.						TOTAUX.
EURS.		PRODUITS.		NON-VALEURS.			PRODUITS.			NON-VALEURS.			PRODUITS.			
TOTAL.	1834.	1835.	TOTAL.	1834.	1835.	TOTAL.	1834.	1835.	TOTAL.	1834.	1835.	TOTAL.	1834.	1835.	TOTAL.	
	58441 92	»	58041 92	»	»	»	72201 52	»	72201 52	»	»	»	77061 84	»	77061 84	1,755,613 92
»	12459 50	»	12459 59	»	»	»	12990 01	»	12990 01	»	»	»	11249 40	»	11249 40	307,480 16
»	117 60	»	117 60	»	»	»	123 92	»	123 92	»	»	»	324 02	»	324 02	19,261 17
»	2786 05	»	2780 05	»	»	»	1836 40	»	1836 40	»	»	»	1589 71	»	1589 71	27,844 10
»	93 92	»	93 92	»	»	»	66 »	»	66 »	»	»	»	138 59	»	138 59	4,568 05
»	219 78	»	219 78	»	»	»	476 25	»	476 25	»	»	»	755 52	»	755 52	7,036 02
»	76 49	»	76 49	»	»	»	242 93	»	242 93	»	»	»	72 63	»	72 63	2,509 03
»	458 29	»	458 29	»	»	»	4055 51	»	4055 51	»	»	»	634 56	»	634 56	31,445 75
»	93 87	»	93 87	»	»	»	339 19	»	339 19	»	»	»	152 25	»	152 25	4,574 53
»	98 31	»	98 31	»	»	»	»	»	»	»	»	»	»	»	»	19,168 70
»	»	»	»	»	»	»	»	»	»	»	»	»	»	»	»	10,529 70
»	74445 52	»	74445 52	»	»	»	92331 73	»	92331 73	»	»	»	91978 52	»	91978 52	2,189,031 22
2223 98	»	»	»	3529 85	»	3529 85	»	»	»	4984 21	»	4984 21	»	»	»	51,614 25
13 12	»	»	»	308 23	»	308 23	»	»	»	204 53	»	204 53	»	»	»	3,586 90
64 98	»	»	»	155 04	»	155 04	»	»	»	313 93	»	313 93	»	»	»	3,655 44
1224 52	»	»	»	2215 99	»	2215 99	»	»	»	1918 27	»	1918 27	»	»	»	31,187 64
50 31	»	»	»	72 21	»	72 21	»	»	»	115 41	»	115 41	»	»	»	1,918 57
»	»	»	»	»	»	»	»	»	»	»	»	»	»	»	»	306 33
»	3576 91	»	3576 91	»	»	»	6281 32	»	6281 32	»	»	»	7536 35	»	7536 35	92,269 13
»	70808 01	»	70868 61	»	»	»	86050 41	»	86050 41	»	»	»	84442 17	»	84442 17	2,097,662 09

ÉTAT GÉNÉRAL des recettes diverses

DÉSIGNATION DES RECETTES.

Produits des ateliers des prisons	
Abonnemens au <i>Moniteur</i>	
— au <i>Bulletin Officiel</i>	
Produits des brevets d'invention.	
— de l'emploi des capitaux de cautionnemens	
— — — de consignations	
— de la fabrication des monnaies	
Recettes accidentelles	
Produits des fonds déposés chez le caissier général	
Recouvremens sur procès-verbaux de déficit.	
A DÉDUIRE : Pour diminution de recette	

(administ. du Trésor Public). *Exercice* 1834.

MONTANT			Observations.
1834.	1835.	TOTAL.	
377,986 50	512,090 30	890,076 80	
8,465 58	»	8,465 58	
33,765 »	2,530 »	36,345 »	
13,512 41	»	13,512 41	
94,273 20	»	94,273 20	
28,980 »	»	28,980 »	
999,658 27	»	999,658 27	
98,637 10	»	98,637 10	Voir l'état de développement ci-après.
670,269 60	»	670,269 60	
374 59	»	374 59	
2,325,922 25	514,670 30	2,840,592 55	
5,322 71	»	5,322 71	Résultant des paiemens d'intérêts de consignations.
2,320,599 54	514,670 30	2,835,269 84	

ÉTAT de développement des recettes accidentelles faites

Versement fait par le conseil d'administration du 1 ^{er} ban de la garde civique de Malines, pour solde de compte	5,354 19
— par le conseil d'administration du 1 ^{er} ban de la garde civique de Namur, pour solde de compte	929 87
— par le conseil d'administration du 1 ^{er} ban de la garde civique du canton de Deynze, pour solde de compte	2,080 48
— par le conseil d'administration du 1 ^{er} ban de la garde civique de Braine-Lalleud, pour solde de compte.	958 93
— par le conseil d'administration du 1 ^{er} ban de la garde civique de Ninove et de Zèle, pour solde de compte	3,367 03
— par le conseil d'administration du 1 ^{er} ban de la garde civique de Ninove, Zèle et de S ^t -Nicolas, pour solde de compte.	64 53
— par le conseil d'administration du 1 ^{er} ban de la garde civique de Santhoven, pour solde de compte.	4,274 41
— pour reliquat d'un compte de M. Chazal, colonel commandant la province de Liège	286 93
— pour reliquat d'un compte de M. Raikem procureur-général à Liège	» 47
— — relatif à une avance faite au gouverneur du Brabant.	1,812 70
— — — à des fonds mis à la disposition de la commission sanitaire à Mons.	224 76
— — — à un mandat délivré par suite de la mobilisation des pompiers de Bruxelles.	27 47
— — — réglé par la Cour des Comptes.	29,116 40
— — — relatif à des fonds mis à la disposition du Ministre de la Guerre en décembre 1832	3,000 »
— — — relatif à des fonds mis à la disposition du gouverneur à Anvers	100 »
— pour solde de fonds mis à la disposition du Ministre des Affaires Étrangères	12,698 41
— par la commune d'Iseghem pour restitution	» 53
— par l'infirmerie d'Ostende pour restitution.	2 86
— par un intendant militaire pour restitution	6 »
— — — — —	4 »
— pour restitution.	964 23
— pour remboursement de dépenses faites par le trésor, et qui sont à charge d'une province	1,331 71
— pour remboursement d'intérêts de cautionnement indûment payés	23 70
— — — — —	17 78
— — — d'une somme imputée par erreur sur le Budget de l'État, payée à un auditeur militaire	414 81
— — — — — erreur commise dans le paiement d'un traitement.	1 32
— — — — —	4 63
— — — — —	3 83
— — — — —	10 96
— — — d'un excédant d'une pension	22 94
— pour une amende infligée à un comptable de l'administration des contributions directes	6 35
— pour une amende infligée à un comptable.	20 »
— par un receveur de l'administration des contributions directes, pour solde d'un débet constate	12 57

A REPORTER. fr.

67,145 32

par l'administration du Trésor Public sur l'exercice 1834.

	REPORT. fr.	67,148 32
Versement fait par un receveur de l'administration des contributions directes, pour solde d'un débet constaté		10 »
-- par divers receveurs de l'administration des contributions directes, pour compenser le montant de récépissés de l'emprunt de 10 millions portés abusivement en dépense		2,107 40
— par divers receveurs de l'administration des contributions directes, pour différences au préjudice du trésor, reconnues dans leurs déclarations de remises relatives aux emprunts de 12 et 10 millions		177 10
Versement provenant de vente de pavés de rebut, etc		7,184 18
—		32 20
— du droit extraordinaire de tonnage, exercice 1833 et 1834		18,324 28
— de pareille somme adressée par un anonyme au Ministère des Finances		5 »
Recettes provenant d'intérêts en faveur du trésor, par suite de divers réglemens du compte B avec M. de Rothschild		3,455 40
— de 3 coupons de quart d'action de l'emprunt de fl. 5 millions abandonnés au profit du trésor par M. de Bruges de Brancan à Namur		95 24
— de retenues en vertu de la loi du 5 avril 1831, conformément à l'état fourni par l'administration de l'enregistrement pour l'exercice 1834		35 68
— de réduction de florins en francs		» 01
— de pareille somme renseignée dans les états de l'administration de l'enregistrement comme appartenant aux barrières de 2 ^e classe (1 ^{re} période), tandis qu'elle concerne les barrières de l'État		305 12
— de pareille somme renseignée dans les états de l'administration de l'enregistrement comme appartenant aux barrières de 2 ^e classe (1 ^{re} période), tandis qu'elle concerne les barrières de l'État		89 96
— des 5 p. 1/2 pour frais d'administration sur le produit des dites barrières de 2 ^e classe pendant les mois d'octobre, novembre et décembre de l'exercice 1833		20 58
— des 5 p. 1/2 pour frais d'administration sur le produit des dites barrières de 2 ^e classe (2 ^{me} période), d'après les états du mois de juin 1834 des provinces du Hainaut et de Liège		270 57
A DÉDUIRE :		99,258 04
Diminution provenant des 5 p. 1/2 pour frais d'administration prélevés sur fr. 305 12 c ^s considérés primitivement comme produit des barrières de 2 ^e classe, tandis qu'ils appartiennent à celles de l'État fr.	15 26	
Diminution provenant des 5 p. 1/2 pour frais d'administration prélevés sur fr. 89 96 c ^s considérés primitivement comme produit des barrières de 2 ^{me} classe, tandis qu'ils appartiennent à celles de l'État	4 51	
Diminution provenant des 5 p. 1/2 pour frais d'administ. prélevés sur fr. 11,723 74 c ^s considérés primitivement comme produit des barrières de 2 ^e classe, tandis qu'ils appartiennent à celle de l'État.	586 18	
Diminution pour rectifier celle faite à tort aux recettes diverses de l'administration de l'enregistrement, d'après son état de solde de l'exercice 1833	14 99	
		620 94
	RESTE. fr.	98,637 10

ÉTAT GÉNÉRAL du produit des domaines

PROVINCES.	MON		
	DES CERTIFICATS DE FOURNISSEMENT.		
	1834.	1835.	TOTAL.
Anvers.	163,208 11	»	163,208 11
Brabant	137,211 36	»	137,211 36
Flandre occidentale.	127,608 40	»	127,608 40
Flandre orientale	265,369 56	»	265,369 56
Hainaut	1,748,401 70	»	1,748,401 70
Liège	165,918 38	»	165,918 38
Limbourg.	65,646 70	»	65,646 70
Luxembourg.	628,123 39	»	628,123 39
Namur.	850,482 39	»	850,482 39
A DÉDUIRE :	4,151,969 99	»	4,151,969 99
Pour diminution de recette. (Province de Namur) . . .	1,000 »	»	1,000 »
	4,150,969 99	»	4,150,969 99

vendus (loi du 27 décembre 1822). *Exercice* 1834.

TANT.			TOTAL GÉNÉRAL.	<i>Observations.</i>
DU NUMÉRAIRE.				
1834.	1835.	TOTAL.		
1,135 67	»	1,135 67	164,343 78	
8,067 35	»	8,067 35	145,278 71	
10,268 92	»	10,268 92	137,877 32	
78,269 99	»	78,269 99	343,639 55	
168,423 13	»	168,423 13	1,916,824 83	
5,666 08	»	5,666 08	171,584 46	
10,354 48	2,513 21	12,867 69	78,514 39	
6,771 16	»	6,771 16	634,894 55	
6,213 81	»	6,213 81	856,696 20	
295,170 59	2,513 21	297,683 80	4,449,653 79	
»	»	»	1,000 »	
295,170 59	2,513 21	297,683 80	4,448,653 79	

DÉPENSES PUBLIQUES

SUR L'EXERCICE 1834.

Pendant l'année 1835.

ÉTAT des paiemens faits pour

NATURE DES CRÉDITS.	CHAPITRE.	ARTICLE.
<i>Dettes nationales.</i>		
Intérêts de la dette active inscrite au grand-livre auxiliaire	I.	1
— de l'emprunt de 100 millions 800,000 francs. fr. 8,040,000 »	»	2
Dotations de l'amortissement de cet emprunt 1,008,000 »	»	3
Frais relatifs au paiement des intérêts et de l'amortissement de cet emprunt.	»	4
Dettes flottantes	»	5
— viagère	»	6
<i>Rémunérations.</i>		
Pensions de toute nature	II.	1
Traitemens d'attente	»	2
Subvention à la caisse de retraite	»	3
Crédit supplémentaire	»	4
<i>Fonds de dépôts.</i>		
Intérêts de cautionnemens dont les fonds sont encore en Hollande	III.	1
— de cautionnemens des comptables belges inscrits au grand-livre d'Amsterdam.	»	2
Arriérés desdits	»	3
Intérêts des cautionnemens versés en numéraire depuis la révolution	»	4
— et remboursement des consignations dont les fonds sont en Hollande	»	5

le service de la Dette publique.

ALLOCATIONS.	DÉPENSES			SOMMES DISPONIBLES.	<i>Observations.</i>
	PENDANT L'ANNÉE 1834.	PENDANT L'ANNÉE 1835.	TOTAL.		
611,894 17	"	296,886 21	296,886 21	315,007 96	
6,043,000 "	"	6,048,000 "	6,048,000 "	"	
130,000 "	"	60,585 39	60,585 39	69,414 61	
720,000 "	199,332 "	429,781 41	629,113 41	90,886 59	
9,000 "	"	7,305 41	7,305 41	1,694 59	
2,803,200 "	1,316,475 35	1,312,219 30	2,628,694 65	174,505 35	
50,000 "	20,129 64	29,200 86	49,330 50	669 50	
200,000 "	125,000 "	75,000 "	200,000 "	"	
50,000 "	"	50,000 "	50,000 "	"	
160,000 "	48,239 89	82,253 89	130,493 78	29,506 22	
8,000 "	4,015 86	3,960 30	7,976 16	23 84	
20,000 "	19,722 15	251 30	19,973 45	26 55	
71,000 "	19,122 64	41,469 34	60,591 98	10,408 02	
50,000 "	"	"	"	50,000 "	
10,931,094 17	1,752,037 53	8,436,913 41	10,188,950 94	742,143 23	

ÉTAT des paiemens faits

NATURE DES CRÉDITS.	CHAPITRE.	ARTICLE.
<i>Liste civile</i>	I.	Unique.
<i>Sénat</i>	II.	»
<i>Chambre des Représentans</i>	III.	»
<i>Cour des Comptes.</i>	IV.	
Personnel	»	1
Bureaux	»	2
Matériel	»	3

pour le service des Dotations.

ALLOCATIONS.	DÉPENSES			SOMMES DISPONIBLES.	<i>Observations.</i>
	PENDANT L'ANNÉE 1834.	PENDANT L'ANNÉE 1835.	TOTAL.		
2,751,322 75	2,751,322 75	»	2,751,322 75	»	
20,000 »	18,000 »	»	18,000 »	2,000 »	
410,355 »	235,073 94	167,982 31	403,056 25	7,298 75	
43,386 20	43,386 20	»	43,386 20	»	
58,724 »	55,057 »	3,667 »	58,724 »	»	
16,900 »	10,000 »	6,900 »	16,900 »	»	
3,300,687 95	3,112,839 89	178,549 31	3,291,389 20	9,298 75	

ÉTAT des paiemens faits pour le

NATURE DES CRÉDITS.	CHAPITRE.	ARTICLE.
<i>Administration centrale.</i>		
Traitement du Ministre	I.	1
— des employés	"	2
Matériel	"	3
<i>Ordre judiciaire.</i>		
Cour de cassation. (Personnel)	II.	1
— (Matériel)	"	2
Cour d'appel (Personnel)	"	3
— (Matériel)	"	4
Tribunaux de première instance et de commerce	"	5
Justices-de-peace et tribunaux de police	"	6
<i>Justice militaire.</i>		
Haute-Cour militaire. (Personnel)	III.	1
— (Matériel)	"	2
Auditeurs militaires et prévôts	"	3
Frais de poursuite et d'exécution	IV.	Unique
Construction et réparation des locaux	V.	"
<i>Bulletin-Officiel et Moniteur.</i>		
Bulletin-Officiel. (Impression)	VI.	1
Moniteur. (Personnel)	"	2
— timbre, impression, etc.	"	3
Pensions	VII.	Unique
<i>Prisons.</i>		
Frais d'entretien et de nourriture des détenus	VIII.	1
Traitemens des employés attachés au service des prisons	"	2
Récompenses aux gardiens pour conduite exemplaire.	"	3
Frais d'impression et de bureau.	"	4
Réparations des bâtimens, constructions et entretien.	"	5
Achats des matières premières et salaires	"	6
<i>Établissmens de bienfaisance.</i>		
Frais d'entretien et de transport des mendiens	IX.	1
Secours à accorder aux établissemens de bienfaisance	"	2
Pour avances à faire au nom des communes à charge de remboursement de leur part.	"	3
Subsides pour les enfans trouvés et abandonnés	"	4
Frais de police et mesures de sûreté publique	X.	Unique
Dépenses imprévues	XI.	"

service du Département de la Justice. Exercice 1834.

ALLOCATIONS.	DÉPENSES			SOMMES DISPONIBLES.	Observations.
	PENDANT L'ANNÉE 1834.	PENDANT L'ANNÉE 1835.	TOTAL.		
21,000	21,000 "	"	21,000 "	"	
95,000	87,078 07	7,875 74	94,953 81	46 19	
13,000	11,706 54	557 88	12,264 42	735 58	
233,800	169,537 50	58,200 "	227,737 50	6,062 50	
3,000	3,000 "	"	3,000 "	"	
484,890	343,476 65	129,997 47	473,474 12	11,415 88	
18,000	11,000 "	6,930 92	17,930 92	69 08	
821,150	603,024 13	205,974 92	808,999 05	12,150 95	
312,720	184,586 65	123,183 32	307,769 97	4,950 03	
62,050	62,050 "	"	62,050 "	"	
4,200	4,200 "	"	4,200 "	"	
59,186	39,117 64	7,526 16	46,643 80	12,542 20	
643,000	186,864 18	248,722 88	435,587 06	207,412 94	
35,000	11,561 25	6,206 27	17,767 52	17,232 48	
25,000	24,737 92	"	24,737 92	262 08	
11,672	11,392 99	"	11,392 99	279 01	
53,000	49,082 14	8,557 99	57,640 13	359 87	
10,000	6,657 02	3,333 83	9,990 85	9 15	
760,000	119,279 33	502,783 26	622,062 59	137,937 41	
224,400	175,729 97	44,208 88	219,938 85	4,461 15	
2,500	930 "	1,520 "	2,450 "	50 "	
8,000	2,397 81	2,403 34	4,801 15	3,198 85	
100,000	60,408 03	37,431 62	97,839 65	2,160 35	
1,000,000	309,917 90	662,971 51	972,889 41	27,110 59	
11,630	3,681 06	6,782 04	10,463 10	1,166 90	
30,000	3,350 "	26,600 "	29,950 "	50 "	
74,074	66,565 10	7,508 90	74,074 "	"	
200,000	99,500 "	100,500 "	200,000 "	"	
50,000	50,000 "	"	50,000 "	"	
10,000	7,527 "	2,419 "	9,946 "	54 "	
5,381,272	2,729,358 88	2,202,195 93	4,931,554 81	449,717 19	

ÉTAT des paiemens faits pour le service du

NATURE DES CRÉDITS.	CHAPIRE.	ARTICLE.
<i>Administration centrale.</i>	I.	
Traitement du Ministre et indemnité de logement	»	1
Traitemens des employés	»	2
Matériel.	»	3
Décorations de l'ordre Léopold.	»	4
<i>Traitemens des agens du service extérieur.</i>	II.	
France	»	1
Grande-Bretagne	»	2
Prusse	»	3
Autriche.	»	4
Russie	»	5
États-Unis	»	6
Diète-Germanique.	»	7
Brésil	»	8
Portugal.	»	9
Italie.	»	10
Suède	»	11
<i>Traitemens des agens diplomatiques en inactivité de retour de leur mission sans qu'ils y soient remplacés.</i>	III.	Unique.
<i>Frais de voyages des agens du service extérieur, frais de courriers, estafettes et courses diverses.</i>	IV.	»
<i>Frais à rembourser aux agens du service extérieur</i>	V.	»
<i>Missions extraordinaires et dépenses imprévues</i>	VI.	»

département des Affaires Étrangères. Exercice 1834.

ALLOCATIONS	DÉPENSES			SOMMES DISPONIBLES.	<i>Observations.</i>
	PENDANT L'ANNÉE 1834.	PENDANT L'ANNÉE 1835.	TOTAL.		
25,000	7,999 99	»	7,999 99	17,000 01	
42,000	41,655 91	310 18	41,966 09	33 91	
15,000	6,837 99	6,125 82	14,963 81	36 19	
7,000	104 »	5,125 »	5,229 »	1,771 »	
58,000	53,166 59	4,833 41	58,000 »	»	
80,000	74,391 64	5,608 36	80,000 »	»	
54,500	26,876 97	2,640 37	29,517 34	24,982 66	
30,000	20,833 26	2,083 40	22,916 66	7,083 34	
40,000	»	»	»	40,000 »	
25,500	23,375 »	2,125 »	25,500 »	»	
12,600	»	»	»	12,600 »	
21,000	21,000 »	»	21,000 »	»	
12,600	10,500 »	1,050 »	11,550 »	1,050 »	
10,500	»	»	»	10,500 »	
12,600	»	»	»	12,600 »	
10,000	»	»	»	10,000 »	
70,000	28,789 02	3,143 80	31,932 82	38,067 18	
50,000	3,967 26	5,913 53	9,880 81	40,119 19	
80,000	5,400 »	9,890 08	15,290 08	64,709 92	
656,300	326,897 63	48,848 97	375,746 60	280,553 40	

ÉTAT des paiemens faits pour le service du

NATURE DES CRÉDITS.	CHAPITRE.	ARTICLE.
<i>Administration centrale.</i>	I.	
Personnel	»	1
Matériel	»	2
<i>Bâtimens de Guerre.</i>	II.	
Personnel	»	1
Matériel	»	2
<i>Magasin.</i>	III.	Unique.
<i>Dépenses éventuelles</i>	IV.	»

Département de la Marine. Exercice 1834.

ALLOCATIONS	DÉPENSES			SOMMES DISPONIBLES.	<i>Observations.</i>
	PENDANT L'ANNÉE 1834.	PENDANT L'ANNÉE 1835.	TOTAL.		
4,850	4,849 92	»	4,849 92	» 08	
3,500	»	»	»	3,500 »	
338,714	82,887 50	153,706 73	236,594 23	102,119 77	
307,000	148,262 83	148,837 90	297,100 73	9,899 27	
10,600	3,976 03	6,623 97	10,600 »	»	
4,200	1,976 »	705 60	2,681 60	1,518 40	
668,864	241,952 28	309,874 20	551,826 48	117,037 52	

ÉTAT des paiemens faits pour le service du

NATURE DES CRÉDITS.	CHAPITRE.	ARTICLE.
<i>Administration centrale.</i>		
Traitement du Ministre	I.	1
Traitemens des fonctionnaires, employés et gens du service	"	2
Matériel	"	3
Frais de déplacement.	"	4
<i>Pensions et secours.</i>		
Pensions à accorder à des fonctionnaires ou employés.	II.	1
Secours, continuation ou avances de pensions à d'anciens employés belges aux Indes ou à leurs veuves.	"	2
Secours à des employés ou veuves d'employés qui, sans avoir droit à la pension, ont néanmoins des titres à l'obtention d'un secours à raison d'une position malheureuse	"	3
<i>Frais d'administration dans les provinces.</i>		
Province d'Anvers.	III.	1
— du Brabant	"	2
— de la Flandre-Occidentale	"	3
— de la Flandre-Orientale	"	4
— du Hainaut	"	5
— de Liège.	"	6
— du Limbourg	"	7
— de Luxembourg	"	8
— de Namur	"	9
Frais de route et de tournée des commissaires de district.	"	10
<i>Instruction publique.</i>		
Frais des trois universités	IV.	1
Traitemens des professeurs mis en non-activité par l'arrêté du 16 décembre 1830	"	2
Frais de l'école industrielle à Gand	"	3
Traitement et autres frais de l'inspecteur des athénées et collèges et de son commis	"	4
Athénées et collèges	"	5
Indemnité aux professeurs démissionnés dans les athénées et collèges	"	6
Instruction primaire	"	7
<i>Cultes.</i>		
Culte catholique	V.	1
— protestant	"	2
— israélite	"	3
Secours	"	4
A REPORTER.		

Département de l'Intérieur. Exercice 1834.

ALLOCATIONS.	DÉPENSES			SOMMES DISPONIBLES.	Observations.
	PENDANT L'ANNÉE 1834.	PENDANT L'ANNÉE 1835.	TOTAL.		
21,000 "	21,000 "	" "	21,000 "	" "	
156,800 "	137,126 87	13,335 91	150,462 78	6,337 22	
22,000 "	21,140 20	846 27	21,986 47	13 53	
2,000 "	1,087 75	72 "	1,159 75	840 25	
6,500 "	559 43	5,823 73	6,383 16	116 84	
9,179 10	3,098 13	2,783 83	6,481 96	2,697 14	
4,500 "	4,323 "	150 "	4,475 "	25 "	
110,445 "	78,796 05	31,027 55	109,823 60	621 40	
128,825 "	105,681 "	22,970 71	128,651 71	173 29	
136,620 10	101,614 60	28,327 82	129,942 42	6,677 68	
145,110 "	101,755 97	43,157 01	144,912 98	197 02	
137,135 "	102,307 92	28,289 10	130,597 02	6,537 98	
130,020 "	96,495 67	30,478 10	126,973 77	3,046 23	
115,844 "	88,268 "	22,961 85	111,229 85	4,614 15	
126,690 "	78,559 44	47,951 38	126,510 82	179 18	
98,900 "	70,403 49	28,487 57	98,891 06	8 94	
13,500 "	" "	13,174 50	13,174 50	325 50	
361,600 "	206,083 36	143,931 48	350,014 84	11,585 16	
19,872 "	12,821 82	6,903 62	19,725 44	146 56	
10,000 "	7,500 "	2,500 "	10,000 "	" "	
9,000 "	5,939 60	900 "	6,839 60	2,160 40	
85,300 "	69,366 94	15,839 88	85,206 82	93 18	
12,000 "	250 "	11,360 "	11,610 "	390 "	
242,000 "	116,081 98	121,723 85	237,805 83	4,194 17	
3,352,900 "	1,703,411 58	1,598,034 60	3,301,446 18	51,453 32	
65,000 "	36,954 75	21,710 86	58,665 61	6,334 39	
10,000 "	6,200 "	3,300 "	9,500 "	500 "	
45,000 "	10,373 82	27,001 82	37,375 64	7,624 36	
5,577,740 20	3,187,803 37	2,273,043 44	5,460,846 81	116,893 39	

ÉTAT des paiemens faits pour le service

NATURE DES CRÉDITS.	CHAPITRE.	ARTICLE.
REPORTS. fr.		
<i>Gardes civiques.</i>	VI.	
Frais de voyage et d'administration	»	1
Réparation et entretien des armes de la garde civique	»	2
Subsides aux villes ou communes dont les revenus sont insuffisans	VII.	Unique.
<i>Travaux publics.</i>	VIII.	
Routes	»	1
Canaux	»	2
Ports et côtes	»	3
Phares et fanaux	»	4
Entretien et réparation des endiguemens des polders	»	5
Bâtimens civils.	»	6
Acquisition de l'hôtel Torrington	»	7
Réédification dudit hôtel.	»	8
Traitemens des ingénieurs	»	9
Frais de bureau et de déplacement	»	10
Traitemens des conducteurs et employés temporaires	»	11
Service des mines	IX.	Unique.
<i>Commerce, industrie, agriculture.</i>	X.	
Commerce, industrie.	»	1
Primes à établir par la loi pour l'encouragement de la pêche.	»	2
Agriculture.	»	3
<i>Lettres, sciences et arts.</i>	XI.	
Lettres, sciences et arts	»	1
Monument de la place des Martyrs.	»	2
Primes et encouragemens aux arts et à l'industrie	»	3
Service de santé	»	4
<i>Archives du royaume.</i>	XII.	
Frais d'administration. (<i>Personnel</i>)	»	1
— (<i>Matériel</i>)	»	2
Archives de l'État dans les provinces	»	3
Frais d'inspection des archives dans les provinces et frais de recherches	»	4
Frais d'impression des inventaires des archives appartenant à l'État	»	5
Fêtes nationales	XIII.	Unique.
Médailles et récompenses pécuniaires pour actes d'humanité et de dévouement	XIV.	Unique.
<i>Statistique générale.</i>	XV.	
Frais de publication des travaux de la direction de la statistique générale.	»	Unique.
Dépenses imprévues	XVI.	Unique.
a) Réparations aux digues de la Meuse, dans le Limbourg	»	»
b) Ouvrages à exécuter pour arrêter les envahissemens du bras de l'Ourthe dit Fourchufosse.	»	»
A REPORTER. fr.		

du Département de l'Intérieur. Exercice 1834.

ALLOCATIONS.	DÉPENSES			SOMMES DISPONIBLES.	Observations.
	PENDANT L'ANNÉE 1834.	PENDANT L'ANNÉE 1835.	TOTAL.		
5,577,740 20	3,187,803 37	2,273,043 44	5,460,846 81	116,893 39	
9,000 »	7,015 75	875 94	7,891 69	1,103 31	
16,000 »	597 85	1,664 20	2,262 05	13,737 95	
50,000 »	3,354 »	45,300 »	48,654 »	1,346 »	
2,150,000 »	590,210 43	1,067,018 77	1,657,229 20	492,770 80	
219,450 »	41,877 34	158,006 19	199,883 53	19,566 47	
303,125 »	163,511 56	118,333 37	281,844 93	21,280 07	
23,204 »	4,723 54	8,896 79	13,620 33	9,583 67	
1,118,269 44	398,285 04	465,357 40	863,642 44	254,627 »	
151,004 »	23,217 88	106,631 84	129,849 72	21,154 28	
180,000 »	180,000 »	»	180,000 »	»	
160,000 »	43,000 »	70,000 »	113,000 »	47,000 »	
134,820 »	85,591 80	30,636 20	116,228 »	18,592 »	
50,000 »	26,573 01	18,041 02	44,614 03	5,385 97	
120,060 »	79,381 10	32,341 40	111,722 50	8,337 50	
83,000 »	56,150 49	19,503 08	75,653 57	7,346 43	
260,000 »	130,322 73	122,189 07	253,011 80	6,988 20	
40,000 »	»	»	»	40,000 »	
349,500 »	231,165 51	113,453 86	344,619 37	4,880 63	
185,440 »	129,053 43	56,153 42	185,206 85	233 15	
30,000 »	3,878 97	15,685 »	19,563 97	10,436 03	
10,000 »	5,334 98	1,128 33	6,463 31	3,536 69	
45,000 »	5,334 50	10,885 30	16,219 80	28,780 20	
19,400 »	18,994 94	375 »	19,369 94	30 06	
2,600 »	1,836 41	750 13	2,586 54	13 46	
6,800 »	3,060 »	1,345 »	4,405 »	2,395 »	
1,000 »	»	860 »	860 »	140 »	
1,000 »	»	»	»	1,000 »	
50,000 »	35,408 80	3,859 36	39,268 16	10,731 84	
10,000 »	5,310 »	4,235 »	9,545 »	455 »	
2,540 »	»	»	»	2,540 »	
50,000 »	40,008 82	9,985 30	49,994 12	5 88	
50,000 »	13,313 70	36,508 15	49,821 85	178 15	
80,000 »	»	41,729 52	41,729 52	38,270 48	
11,538,952 64	5,514,815 95	4,834,792 08	10,349,608 03	1,189,344 61	

ÉTAT des paiemens faits pour le service du

NATURE DES CRÉDITS.	CHAPITRE.	ARTICLE.
REPORTS. fr.		
<i>a) Dépenses de 1831 et années antérieures, travaux publics.</i>	XVII.	
Emprises de terrains	»	1 a.
Solde de plantations sur diverses routes	»	1 b.
Pour le tiers à payer à un fonctionnaire des ponts et chaussées sur le montant d'une amende.	»	1 c.
Primes pour construction de navires et bateaux.	»	»
Primes restant à payer pour construction des bateaux destinés à la navigation du canal de Charleroy	»	2 a.
<i>Fonds d'agriculture.</i>		
Indemnités pour bestiaux abattus et frais de voyage	»	3 a.
<i>Culte catholique et protestant.</i>		
Traitemens ou supplémens de traitemens	»	4 a.
<i>Culte protestant.</i>		
Bourses dues aux enfans d'un pasteur protestant	»	5 a.
<i>Instruction publique.</i>		
Avances faites par la ville de Lierre pour l'école normale	»	6 a.
Dépenses faites à l'ancien collège philosophique à Louvain	»	6 b.
<i>Milice et garde civique.</i>		
Primes pour arrestations de réfractaires	»	7 a.
Fournitures et impressions pour la milice	»	7 b.
Frais d'équipement pour la garde civique.	»	7 c.
<i>Secours.</i>		
Secours à accorder pour pertes par suite d'émeutes populaires	»	8
<i>Pensions et indemnités.</i>		
Pour paiemens du mois de décembre 1830 et de l'année 1831 des pensions qui ont été ou seront accordées, soit en vertu de l'arrêté du 6 novembre 1830, soit en vertu de la nouvelle loi dont le projet a été soumis à la Législature	»	9 a.
Pour paiement des indemnités de 200 francs qui ont été accordées ou le seront en vertu de l'art. 6 de l'arrêté précité.	»	9 b.
Pour le quatrième trimestre de 1830 de la pension de M. Versyden de Warick, ancien greffier des États du Brabant	»	9 c.
<i>Dépenses imprévues.</i>		
Pour le paiement qui pourrait être réclamé de créances non connues à ce jour et auxquelles la prescription mentionnée dans la loi du 3 novembre 1815 ne serait pas applicable.	»	10
Chemin de fer	»	»

Département de l'Intérieur. Exercice 1834.

ALLOCATIONS.	DÉPENSES			SOMMES DISPONIBLES.	Observations.
	PENDANT L'ANNÉE 1834.	PENDANT L'ANNÉE 1835.	TOTAL.		
11,538,952 64	5,514,815 95	4,834,792 08	10,349,608 03	1,189,344 61	
31,421 34	"	18,388 86	18,388 86	13,032 48	
1,915 54	"	1,020 57	1,020 57	894 97	
70 55	"	70 55	70 55	"	
"	"	"	"	"	
15,000 "	"	"	"	15,000 "	
2,250 "	"	2,237 61	2,237 61	12 39	
10,000 "	"	2,331 25	2,331 25	7,668 75	
92 58	"	92 58	92 58	"	
1,342 37	"	"	"	1,342 37	
3,973 72	"	3,973 71	3,973 71	" 01	
143 94	"	118 51	118 51	25 43	
542 88	"	"	"	542 88	
210 "	"	170 34	170 34	39 66	
140 "	"	100 "	100 "	40 "	
30,000 "	"	3,924 98	3,924 98	26,075 02	
8,000 "	"	"	"	8,000 "	
1,213 75	"	1,213 75	1,213 75	"	
20,000 "	"	17,974 27	17,974 27	2,025 73	
11,665,269 31	5,514,815 95	4,886,409 06	10,401,225 01	1,264,044 30	
10,000,000 "	285,384 07	3,783,937 85	4,069,321 92	5,930,678 08	
21,665,269 31	5,800,200 02	8,670,346 91	14,470,546 93	7,194,722 38	

ÉTAT des paiemens faits pour le service du

NATURE DES CRÉDITS.	CHAPITRE.	ARTICLE.
<i>Administration centrale.</i>		
Traitement et indemnité du Ministre	I.	1
— des employés.	»	2
Frais de route et de séjour	»	3
Matériel du Ministère.	»	4
<i>Soldes et masses de l'armée.</i>		
État-major général.	II.	1
— des places.	»	2
Intendance militaire	»	3
État-major des employés d'artillerie	»	4
— — du génie.	»	5
Troupes d'artillerie	»	6
— du génie	»	7
— d'infanterie	»	8
— de cavalerie	»	9
Gendarmerie	»	10
<i>Frais divers et indemnités.</i>		
Indemnité pour frais de bureau.	III.	1
Frais de police	»	2
Frais de route et de séjour	»	3
Transports généraux	»	4
Chauffage et éclairage des corps de garde	»	5
<i>Service de santé.</i>		
Administration centrale	IV.	1
Pharmacie centrale	»	2
Hôpitaux sédentaires. (<i>Personnel</i>).	»	3
Matériaux des hôpitaux sédentaires	»	4
<i>Établissements militaires.</i>		
École militaire	V.	1
Traitemens des fonctionnaires de l'école militaire et autres frais de cet établissement	»	2
Haras (pour le premier trimestre)	»	3
<i>Matériel de l'artillerie et du génie.</i>		
Matériel de l'artillerie	VI.	1
— du génie	»	2
A REPORTER. fr.		

Département de la Guerre. Exercice 1834.

ALLOCATIONS.	DÉPENSES			SOMMES DISPONIBLES.	Observations.			
	PENDANT L'ANNÉE 1834.	PENDANT L'ANNÉE 1835.	TOTAL.					
25,000	25,000	»	»	25,000	»	»		
166,000	161,750	94	4,249	06	166,000	»	»	
3,000	1,294	46	1,374	75	2,669	21	330	79
52,000	39,313	15	12,686	85	52,000	»	»	
671,700	323,108	62	340,500	14	663,608	76	8,091	24
218,000	107,801	78	108,184	40	215,986	18	2,013	82
139,000	69,963	19	68,062	96	138,026	15	973	85
223,000	110,972	49	110,843	16	221,815	65	1,184	35
238,000	116,873	04	119,918	12	236,791	16	1,200	84
5,796,622	3,126,005	93	2,656,639	57	5,782,645	50	13,976	50
452,000	252,277	90	195,746	77	448,024	67	3,975	33
17,428,892	10,070,636	80	7,341,137	24	17,411,774	04	17,117	96
8 792,600	5,064,859	60	3,719,569	82	8,784,429	42	8,170	58
1,505,000	879,875	»	624,740	»	1,504,615	»	385	»
121,000	57,275	58	62,612	81	119,888	39	1,111	61
50,000	24,384	84	9,104	16	33,489	»	16,511	»
75,000	29,567	68	38,081	03	67,648	71	7,351	29
100,000	25,035	28	39,498	70	64,533	98	35,466	02
150,000	66,288	43	53,211	46	119,499	89	30,500	11
24,000	11,813	30	11,813	30	23,626	60	373	40
84,000	72,367	66	11,344	58	83,712	24	287	76
185,000	87,954	57	93,478	02	181,432	59	3,567	41
105,000	61,857	82	37,935	50	99,793	32	5,206	68
48,000	27,921	»	20,079	»	48,000	»	»	
»	»	»	»	»	»	»	»	
6,000	6,000	»	»	»	6,000	»	»	
1,066,000	538,880	69	470,794	33	1,009,675	02	56,324	98
1,191,000	622,908	02	531,770	17	1,154,678	19	36,321	81
38,915,814	21,981,987	77	16,683,375	90	38,665,363	67	250,450	33

ÉTAT des paiemens faits pour le service du

NATURE DES CRÉDITS.	CHAPITRE.	ARTICLE.
REPORTS. fr.
<i>Traitemens de disponibilité, non-activité et pensions</i>	VII.	Unique.
<i>Traitemens divers.</i>	VIII.	
Traitemens des aumôniers et desservans	»	1
— employés temporaires.	»	2
— militaires décorés sous l'ancien Gouvernement et secours sur le fonds de Waterloo	»	3
<i>Fourrages en nature et indemnité représentative</i>	IX.	Unique.
<i>Gardes civiques.</i>	X.	1
Partisans.	»	2
Ambulances	»	3
Vivres de campagne	»	4
Indemnités de vivres	»	5
<i>Dépenses imprévues</i>	XI.	Unique.
<i>Crédit supplémentaire applicable au paiement des créances arriérées des services de l'artillerie et du génie de 1830 et années antérieures</i>	XII.	Unique.
Crédit ouvert aux intendants militaires pour dépenses à faire au fur et à mesure des besoins, pour le service de l'armée, à justifier sur les allocations du Budget au moyen des pièces de dépenses acquittées fr. 37,975,000 »		
Liquidé définitivement 37,766,313 45		
Somme restée sans emploi et annulée par arrêté du Ministre des Finances du 8 octobre 1835, n° 675 fr. 208,686 55		

Département de la Guerre. Exercice 1834.

ALLOCATIONS.	DÉPENSES			SOMMES		<i>Observations.</i>
	PENDANT L'ANNÉE 1834.	PENDANT L'ANNÉE 1835.	TOTAL.	DISPONIBLES.		
38,915,814	21,981,987 77	16,683,375 90	38,665,363 67	250,450	33	
620,000	219,854 03	356,742 50	576,596 53	43,403	47	
12,000	5,409 »	6,359 32	11,759 32	240	68	
22,400	11,127 72	11,127 72	22,255 44	144	56	
37,000	20,473 89	16,077 99	36,551 58	448	42	
309,000	201,172 16	98,880 52	300,052 68	8,947	32	
509,595	395,746 71	113,271 62	509,018 33	576	67	
372,625	222,816 78	147,940 17	370,756 95	1,868	05	
486,340	275,170 58	208,317 12	483,487 70	2,852	30	
985,200	242,054 46	739,006 88	981,061 34	4,138	66	
49,026	19,356 80	24,247 40	43,604 20	5,421	80	
199,000	116,458 16	69,372 »	185,830 16	13,169	84	
462,000	240,050 20	221,702 72	461,752 92	247	08	
42,980,000	23,951,668 96	18,636,421 86	42,648,090 82	331,909	18	

ÉTAT des paiemens faits pour le service

NATURE DES CRÉDITS.	CHAPITRE.	ARTICLE.
<i>Administration centrale.</i>		
Traitement du Ministre et indemnité de logement	I.	1
Traitemens des employés	"	2
Frais de tournée	"	3
Matériel	"	4
Service de la monnaie	"	5
Achat de matières, confection de coins, poinçons, etc	"	6
Prime destinée à la fabrication de la petite monnaie d'argent	"	7
Magasin général des papiers	"	8
<i>Administration de la Trésorerie.</i>		
Traitemens des administrateurs du Trésor	II.	1
Caissier-général de l'État	"	2
<i>Administration des contributions directes, douanes, accises et garantie.</i>		
Traitemens des employés du service sédentaire des contributions, etc	III.	1
— des employés du service actif	"	2
— des employés de la garantie	"	3
— des avocats de l'administration	"	4
Remises des receveurs	"	5
Traitemens et remises des vérificateurs des poids et mesures	"	6
Frais de bureau et de tournée	"	7
Indemnités	"	8
Matériel	"	9
<i>Administration de l'enregistrement et des domaines.</i>		
Traitemens des employés de l'enregistrement	IV.	1
— du timbre	"	2
— des douanes	"	3
Traitemens des agens forestiers	"	4
Remises des receveurs	"	5
— des greffiers	"	6
Frais de bureau	"	7
Matériel	"	8
Frais de poursuites et d'instances	"	9
Dépenses du domaine	"	10
Frais d'exploitation de la houillère de Kerckraede	"	11
A REPORTER. fr.		

du Département des Finances. Exercice 1834.

ALLOCATIONS	DÉPENSES			SOMMES DISPONIBLES.	Observations.
	PENDANT L'ANNÉE 1834.	PENDANT L'ANNÉE 1835.	TOTAL.		
25,000	25,000	"	"	25,000	"
480,000	366,034 09	82,259 54	448,293 63	1,706 37	
6,000	4,444 12	1,500 50	5,944 62	55 38	
36,000	18,868 13	13,290 39	32,158 52	3,841 48	
11,200	5,596 30	5,598 45	11,194 75	5 25	
724,000	722,064 19	1,935 81	724,000	"	
20,000	18,000	2,000	20,000	"	
97,000	63,523 75	33,474 99	96,998 74	1 26	
80,000	68,050	11,950	80,000	"	
240,000	"	"	"	240,000	"
787,440	276,614 08	465,021 17	741,635 25	45,804 75	
4,144,300	1,822,281 11	2,200,658 79	4,022,939 90	121,360 10	
42,170	17,532 36	24,543 96	42,076 32	93 68	
35,670	27,150	7,950	35,100	570	
1,645,700	2,337 30	1,390,164 60	1,392,501 90	253,198 10	
56,000	24,311 63	31,488 90	55,800 53	199 47	
153,550	109,986 90	43,526 48	153,513 38	36 62	
103,900	23,253 18	27,876 56	51,129 74	52,770 26	
117,000	38,896 59	53,276 74	92,173 33	24,826 67	
346,945	1,058 20	225,636 76	226,694 96	120,250 04	
48,230	"	32,521 05	32,521 05	15,708 95	
24,110	"	16,581 42	16,581 42	7,528 58	
277,470	"	188,148 76	188,148 76	89,321 24	
702,410	"	2,262 70	2,262 70	700,147 30	
17,000	"	16,719 99	16,719 99	280 01	
15,000	"	11,177 06	11,177 06	3,822 94	
22,500	15,145 10	5,444 70	20,589 80	1,910 20	
30,300	10,064 83	15,900 99	25,965 82	4,334 18	
56,700	29,761 05	18,420	48,181 05	8,518 95	
150,000	"	102,558 33	102,558 33	47,441 67	
10,465,595	3,689,972 91	5,031,886 64	8,721,861 55	1,743,733 45	

ÉTAT des paiemens faits pour le service du

NATURE DES CRÉDITS.	CHAPITRE.	ARTICLE.
REPORTS. fr.
<i>Administration des postes.</i>	V.	
Traitemens des employés	»	1
Matériel.	»	2
Transport des dépêches	»	3
Postes rurales	»	4
<i>Administration du cadastre.</i>	VI.	
Traitemens des employés	»	1
Frais des bureaux spéciaux.	»	2
Frais d'arpentage et pertes	»	3
<i>Dépenses imprévues</i>	VII.	Unique.

Département des Finances. Exercice 1834.

ALLOCATIONS	DÉPENSES			SOMMES DISPONIBLES.	Observations.
	PENDANT l'ANNEE 1834	PENDANT l'ANNEE 1835.	TOTAL.		
10,465,595	3,689,972 91	5,031,888 64	8,721,861 55	1,743,733 45	
276,600	192,017 59	72,302 85	264,320 44	12,279 56	
50,590	36,962 86	12,438 07	49,400 93	1,139 07	
239,758	172,975 89	64,465 56	237,441 45	2,316 55	
210,000	"	512 99	512 99	209,487 01	
237,670	161,815 "	46,265 "	208,080 "	29,590 "	
34,800	30,050 "	950 "	31,000 "	3,800 "	
400,000	337,995 84	61,065 15	399,060 99	939 01	
47,000	14,208 85	24,022 79	38,231 64	8,768 36	
11,962,013	4,635,998 94	5,313,961 05	9,949,959 99	2,012,053 01	

ÉTAT des paiemens faits pour remboursemens,

NATURE DES CRÉDITS.	CHAPELRE.	ARTICLE.
<i>Non-valeurs sur le foncier</i>	I.	1
— sur l'impôt personnel	»	2
— sur les patentes	»	3
— sur les redevances sur les mines	»	4
<i>Restitutions.</i>	II.	
Restitutions des droits et amendes indûment perçus	»	1
Attributions d'amendes, saisies et confiscations opérées par l'administration des contributions.	»	2
Attributions d'amendes forestières.	»	3
Remboursemens des postes aux offices étrangers	»	4
Restitutions des cautionnemens postérieurs à la révolution	»	»

restitutions et non-valeurs. Exercice 1834.

ALLOCATIONS.	DÉPENSES			SOMMES DISPONIBLES.	<i>Observations.</i>
	PENDANT L'ANNÉE 1834.	PENDANT L'ANNÉE 1835.	TOTAL.		
318,000	30,303 61	92,759 13	123,062 74	194,937 26	
350,000	797 11	7,616 04	8,413 15	341,586 85	
91,000	122 52	4,067 91	4,190 43	86,809 57	
10,000	"	"	"	10,000 "	
250,000	23,526 93	39,902 14	63,429 07	186,570 93	
120,000	"	"	"	120,000 "	
9,500	"	"	"	9,500 "	
100,000	12,389 45	"	12,389 45	87,610 55	
80,000	3,174 60	20,380 95	23,555 55	56,444 45	
1,328,500	70,314 22	164,726 17	235,040 39	1,093,459 61	

ÉTAT du solde au 31 décembre 1835.

	MONTANT.
Le solde actif de l'exercice 1834 est, au 31 décembre 1835, de	4,135,359 49

QUATRIÈME PARTIE.

PREMIER COMPTE PROVISOIRE

RENDU

Des Recettes et Dépenses

DU ROYAUME DE BELGIQUE.

EXERCICE 1835.

298

NOTE EXPLICATIVE

*Sur le premier compte provisoire rendu par l'administration
des Finances de l'exercice 1835.*

Le compte provisoire rendu par le Ministre des Finances, de l'exercice 1835, expose toutes les opérations de l'année 1835 relatives à cet exercice; il comprend toutes les recettes et toutes les dépenses effectuées depuis le 1^{er} janvier jusqu'au 31 décembre 1835.

Le compte d'un exercice est divisé :

En un premier compte provisoire,
En un second compte provisoire,
Et en un compte définitif;

de manière qu'après l'expiration de la troisième année, on connaisse toutes les recettes et toutes les dépenses enregistrées sur les crédits alloués par la Législature, telles qu'elles ont été liquidées par la Cour des Comptes, depuis le 1^{er} janvier jusqu'au dernier décembre de chacune des trois années.

Ce compte annuel d'un exercice s'établit à l'Administration du Trésor public.

POUR LA RECETTE.

1^o Par des états de mois fournis par les soins des directeurs des différentes branches d'Administration des revenus publics, au moyen desquels elle contrôle les recettes et les dépenses, vérifie les pièces justificatives, et, après en avoir reconnu l'exactitude, les constate sur un livre-journal et sur un grand-livre qui servent de base au compte qu'elle rend chaque année;

2^o Par des récépissés des versements faits directement au Trésor, lesquels sont transmis par les comptables et consignés dans les écritures du Trésor, comme recettes accidentelles.

POUR LA DÉPENSE.

Au moyen d'actes de décharge délivrés par la Cour des Comptes pour l'admission des pièces de dépenses payées par les divers Départemens d'administration générale, et en rapport avec les divers chapitres et articles du Budget général des dépenses voté par les Chambres.

Le compte expose en tableaux généraux le montant total des revenus par nature de produits, et le montant total des dépenses, par Départemens d'administration générale, appuyés d'états de développement par spécialité de recette et de dépense.

Le premier tableau présente.

1° Le montant des recouvrements faits sur les revenus ordinaires de l'exercice 1835.

Pendant l'année 1835. fr. 79,854,568 70

2° Le montant des recouvrements faits pour subvention de guerre (loi du 28 décembre 1834, n° 972).

Pendant l'année 1835. fr. 4,069,082 79

3° Le produit des domaines vendus (loi du 27 décembre 1822) versé en certificats de rentes remboursables (*domein los-renten*).

2,965,300 06

Total de la recette. fr. 86,888,951 55

Le second tableau présente :

1° Les paiemens faits par les Ministres sur les crédits alloués par les Chambres et régularisés à la Cour des Comptes.

Pendant l'année 1835. fr. 47,133,341 71

2° Les certificats de rentes remboursables reçus en acquit d'achats de domaines

fr. 2,818,851 58

Total de la dépense. fr. 49,952,193 29

La recette étant de 86,888,951 55

Le solde au 31 décembre 1835 de l'exercice 1835 est en conséquence de. fr. 36,936,758 26

Les états dont se trouvent appuyés ces tableaux généraux ont pour objet de développer, par province, et avec tous les détails qu'ils comportent, la nature des divers produits ainsi que les dépenses faites d'après les spécialités des Budgets.

Le premier de ces états indique les recettes effectuées sur les revenus ordinaires de l'exercice 1835.

Cet état est appuyé de douze tableaux de développement, savoir :

- a. État général des recettes effectuées sur les contributions directes.
- b. Id. des recettes effectuées sur douanes.
- c. Id. des recettes effectuées sur accises.
- d. Id. des recettes effectuées sur droits de garantie des matières d'or et d'argent.
- e. Id. du produit de la vérification des poids et mesures.
- f. Id. des recettes diverses faites par l'administ^{on} des contributions directes.
- g. Id. des recettes de l'enregistrement et droits de successions.
- h. Id. des revenus des domaines.
- i. Id. des recettes diverses faites par l'administ^{on}. de l'enregist^{nt}. et des domaines.
- k. Id. du produit des barrières.
- l. Id. du produit des postes.
- m. Id. des recettes diverses faites par l'administration du Trésor public.

Le second état présente les recettes faites pour subvention de guerre (loi du 28 décembre 1834, n° 972).

Le troisième état présente le produit des domaines vendus, loi du 27 décembre 1822.

Les états 4 à 12 présentent les paiemens faits pour le service de la Dette publique, les Dotations et tous les Départemens d'administration générale, visés et régularisés à la Cour des Comptes et dont elle a délivré décharge à l'administration du Trésor public.


L'état n° 13 présente le solde au 31 décembre 1835; il s'élève, comme on a vu plus haut, à fr. 36,936,758 26.

PREMIER COMPTE PROVISOIRE

RENDU

DES RECETTES ET DÉPENSES

De l'exercice 1855.



Rece

	Contributions directes.
	Douanes
	Accises
	Droits de garantie des ouvrages d'or et d'argent.
	Vérification des poids et mesures.
ÉTAT N° 1	Recettes diverses (administration des contributions directes, etc.)
	Euregistrement
	Revenus des domaines
	Recettes diverses (administration de l'enregistrement, etc.)
	Produit des barrières.
	Produit des postes.
	Recettes diverses et accidentelles (administration du Trésor public.)
ÉTAT N° 2	Subvention de guerre (loi du 28 décembre 1834, n° 972.)
ÉTAT N° 3	Produit des domaines vendus (loi du 27 décembre 1822) versé en certificats

*recettes et dépenses de l'exercice 1835.***tes.**

		TOTAUX.	
		DE LA RECETTE	DE LA DÉPENSE.
RECETTES			
EN 1835.			
.....	26,415,713 12	26,415,713 12	
.....	7,641,122 52	7,641,122 52	
.....	18,178,652 67	18,178,652 87	
.....	141,999 12	141,999 12	
.....	119,689 24	119,689 24	
.....	96,552 60	96,552 60	
.....	16,753,686 36	16,753,686 36	
.....	2,870,505 52	2,870,505 52	
.....	1,836,295 65	1,836,295 65	
.....	2,126,686 32	2,126,686 32	
.....	2,157,696 60	2,157,696 60	
.....	1,510,968 68	1,510,968 68	
.....	79,854,568 70	»	
.....	4,069,082 79	4,069,082 79	
.....	83,923,651 49	»	
de rentes remboursables (<i>Domein los-renten.</i>)		2,965,300 06	
A REPORTER.		86,888,951 55	

Dépe

	Dette publique	
	DOTATIONS	{
		Liste civile
		Sénat
		Chambre des représentans
		Cour des comptes
ÉTATS N ^{os} 4 à 12	Département de la justice	
	— des affaires étrangères	
	— de la marine	
	— de l'intérieur	
	— de la guerre	
	— des finances	
	Remboursemens, restitutions et non-valeurs	
ÉTAT N ^o 3.	Certificats de rentes remboursables (<i>domein los-renten</i>), reçus en paiement de	

des recettes et dépenses de l'exercice 1835.

		TOTALS	
		DE LA RECETTE.	DE LA DÉPENSE.
Report.		86,888,951 55	
DÉPENSES			
EN 1835.			
.....	6,896,556 81	»	6,896,556 81
.....	2,751,322 75	»	2,751,322 75
.....	12,000 »	»	12,000 »
.....	299,153 45	»	299,153 45
.....	101,344 92	»	101,344 92
.....	2,863,510 66	»	2,863,510 66
.....	336,160 56	»	336,160 56
.....	358,646 38	»	358,646 38
.....	6,912,095 24	»	6,912,095 24
.....	21,777,337 47	»	21,777,337 47
.....	4,681,280 02	»	4,681,280 02
.....	143,933 45	»	143,933 45
	47,133,341 71		
domaines vendus		»	2,818,851 58
Solde au 31 décembre 1835.		»	36,936,758 26
		86,888,951 55	86,888,951 55

306

Compte

DES

CONTRIBUTIONS ET REVENUS PUBLICS.

Exercice 1835.

ÉTAT GÉNÉRAL des recettes effectuées sur les

PROVINCES.	CONTRIBUTIONS		DOUANES.	ACCISES.	GARANTIE	VÉRIFICATION				
	DIRECTES.				d'ouvrages	des poids				
					D'OR ET D'ARGENT.	ET MESURES.				
Anvers	2,794,583	61	3,028,548	89	2,525,108	95	27,058	31	17,275	38
Brabant	4,401,374	74	534,886	95	3,089,144	53	40,314	53	19,080	02
Flandre occidentale	4,211,467	08	1,311,921	80	1,918,688	59	11,843	58	18,504	42
Flandre orientale	5,617,007	91	418,310	47	3,152,937	97	15,320	28	24,001	14
Hainaut	3,454,377	45	937,859	67	2,656,741	03	10,458	63	13,230	57
Liège	2,072,277	46	490,375	45	1,432,145	04	28,815	67	9,197	52
Limbourg	1,467,817	06	430,480	06	1,037,269	55	3,919	67	7,185	17
Luxembourg	1,104,214	77	343,274	73	532,784	92	2,249	35	5,889	30
Namur	1,232,532	14	136,463	54	933,832	20	1,419	10	4,725	82
Administration générale	»		»		»		»		»	
	26,415,713	12	7,641,122	52	18,178,652	87	141,999	12	119,680	24

revenus ordinaires et extraordinaires. Exercice 1835.

RECETTES diverses sur CONTRIBUTIONS DIRECTES	ENREGIST ^{nr.}	DOMAINES	RECETTES diverses. ADMINISTRATION de l'enregistrement et domaines	PRODUIT des BARRIÈRES.	PRODUIT des POSTES.	TOTAL DES RECETTES ci-contre A REPORTER.
108 12	1,676,392 64	126,785 53	178,882 36	152,289 02	378,072 07	10,905,705 08
5,950 15	4,010,635 70	154,597 04	376,362 63	481,519 09	581,330 68	14,055,212 05
1,678 21	1,720,788 03	113,362 54	125,305 55	167,180 08	181,229 05	9,781,909 89
39,740 14	2,579,423 41	422,118 15	243,915 13	215,234 41	255,405 20	12,984,104 21
18,589 86	2,378,871 22	961,324 08	261,028 99	585,441 95	260,468 60	11,538,392 05
22,493 19	1,818,238 70	393,724 82	172,115 78	209,490 14	270,928 29	6,028,711 06
759 20	832,711 06	314,228 85	130,217 38	105,108 67	71,110 25	4,400,808 72
1,666 87	768,313 51	210,552 14	168,622 50	105,523 69	81,374 "	3,324,458 78
5,657 86	973,311 20	173,812 47	179,845 33	191,899 27	77,678 56	3,824,177 58
" "	" "	" "	" "	" "	" "	" "
96,552 60	16,758,686 36	2,870,505 62	1,836,295 65	2,120,686 32	2,157,666 60	78,343,600 02

Suite de l'ÉTAT GÉNÉRAL des recettes effectuées sur les

PROVINCES.	REPORT DE L'AUTRE PART.	RECETTES diverses DE L'ADMINISTRATION du TRÉSOR PUBLIC.
Anvers	10,905,705 68	»
Brabant.	14,655,212 05	»
Flandre occidentale	9,781,069 89	»
Flandre orientale	12,984,164 21	»
Hainaut.	11,538,392 05	»
Liège	6,923,711 06	»
Limbourg	4,400,808 72	»
Luxembourg	3,324,453 78	»
Namur	3,824,177 58	»
Administration générale	»	1,510,968 63
	78,343,600 02	1,510,968 63

revenus ordinaires et extraordinaires. Exercice 1835.

SUBVENTION de GUERRE.	TOTAUX.	<i>Observations.</i>
530,500 08	11,436,215 66	
821,834 44	15,477,046 49	
540,942 31	10,322,912 20	
672,779 19	13,650,943 40	
558,330 82	12,090,722 87	
344,023 24	7,272,734 30	
224,937 55	4,625,746 27	
180,297 98	3,504,756 76	
105,427 28	4,019,604 86	
»	1,510,968 68	
4,069,082 70	83,923,651 49	

ÉTAT GÉNÉRAL des recettes effectuées sur

DÉSIGNATION DES PRODUITS.	ANVERS.	BRABANT.	FLANDRE OCCIDENTALE.	FLANDRE ORIENTALE.
Contribution foncière	1,524,861 78	2,534,503 63	2,989,183 33	3,768,476 34
Personnel	992,710 47	1,569,218 82	985,054 73	1,457,309 09
Patentes	277,011 36	357,498 04	237,100 31	401,195 97
Amendes sur le personnel	"	154 25	129 61	85 01
	2,794,583 61	4,491,374 74	4,311,407 98	5,617,067 91

les contributions directes. Exercice 1835.

HAINAUT.	LIÈGE.	LIMBOURG.	LUXEMBOURG	NAMUR	TOTAUX	Observations.
2,085,826 10	1,234,554 37	1,084,055 42	820,005 87	881,081 60	10,022,538 62	
944,762 24	614,973 54	272,304 00	192,454 85	250,288 68	7,288,138 28	
423,789 02	222,749 55	111,390 68	82,657 70	91,261 77	2,204,660 40	
"	"	"	0 35	"	375 82	
3,454,377 45	2,072,277 46	1,467,817 06	1,104,214 77	1,232,532 14	26,415,713 12	

ÉTAT GÉNÉRAL du montant des rôles des

PROVINCES.	CONTRIBUTION FONCIÈRE.			
	PRINCIPAL.	2 CENTIMES pour fonds DE NON-VALEURS.	13 centimes ADDITIONNELS.	TOTAL.
Anvers	1,484,790	29,295 80	190,423 70	1,684,508 50
Brabant	2,421,520	48,430 40	314,797 60	2,784,748 "
Flandre occidentale	2,862,387	57,247 74	372,110 31	3,291,745 05
Flandre orientale	3,405,360	68,107 38	442,697 97	3,916,174 35
Hainaut	1,961,806	39,237 92	265,046 48	2,256,180 40
Liège	1,159,515	23,190 30	150,736 95	1,333,442 25
Limbourg	992,127	19,842 54	128,076 51	1,140,046 05
Luxembourg	807,678	16,153 56	104,998 14	928,829 70
Namur	804,045	16,080 90	104,525 85	924,651 75
	15,879,327	317,530 54	2,064,312 51	18,261,226 05

contributions directes revenant au Trésor pour 1835.

CONTRIBUTION PERSONNELLE.				PATENTES.			TOTAL
PRINCIPAL.	10 centimes ADDITIONNELS	AMENDES.	TOTAL.	PRINCIPAL.	38 ⁶⁰ / ₁₀₀ POUR LE TRÉSOR.	TOTAL.	GÉNÉRAL.
1,017,140 49	101,714 13	»	1,118,854 62	239,067 33	92,280 04	331,347 37	3,134,710 49
1,590,402 57	159,040 03	163 25	1,749,604 85	293,429 »	113,263 81	406,692 81	4,041,045 60
1,050,539 26	105,054 06	129 61	1,155,722 93	203,276 92	78,464 87	281,741 79	4,729,209 77
1,476,676 89	147,668 59	189 85	1,624,535 33	325,920 52	125,805 92	451,726 44	5,992,436 12
971,025 79	97,102 77	»	1,068,128 56	363,576 10	140,340 15	503,916 25	3,828,225 21
649,363 03	64,936 40	»	714,299 52	194,163 28	74,947 03	269,110 31	2,310,852 08
263,022 62	26,302 39	»	289,325 01	88,600 87	34,224 22	122,825 09	1,553,156 15
198,991 51	19,899 14	0 35	218,897 »	74,900 99	28,910 42	103,811 41	1,251,538 11
255,060 32	25,506 09	»	280,566 41	77,014 13	29,727 60	106,741 73	1,311,959 89
7,472,222 48	747,223 69	488 06	8,219,934 23	1,860,009 14	717,964 09	2,577,973 20	20,050,133 48

ÉTAT GÉNÉRAL des recettes

DÉNOMINATION DES PRODUITS.	ANVERS.	BRABANT	FLANDRE OCCIDENTALE.	FLANDRE ORIENTALE.
Entrée, sortie et transit.	2,819,500 61	524,740 87	1,267,574 67	407,729 85
Droits de tonnage.	200,862 71	9,052 60	38,863 32	8,884 60
Timbre proportionnel.	8,179 57	1,093 48	5,449 87	1,696 02
Recettes extraordinaires.	"	"	32 "	"
Loyers des bâtimens.	"	"	"	"
	3,028,548 89	534,886 05	1,311,921 86	418,310 47

sur douanes. Exercice 1835.

HAINAUT.	LIÈGE.	LIMBOURG.	LUXEMBOURG.	NAMUR.	TOTAUX.	<i>Observations.</i>
931,381 19	495,108 62	428,040 30	340,722 00	135,880 91	7,350,692 07	
"	"	"	"	"	257,605 23	
0,266 84	3,070 34	2,432 46	2,551 74	432 63	32,072 95	
"	296 49	2 14	"	"	330 63	
211 64	"	"	"	150 "	361 64	
937,859 67	499,375 45	430,480 96	343,274 73	136,463 54	7,641,122 52	

ÉTAT GÉNÉRAL des recettes

DÉNOMINATION DES PRODUITS.	ANVERS.	BRABANT.	FLANDRE	
			OCCIDENTALE.	ORIENTALE.
Sel	274,081 51	564,540 23	401,705 51	500,825 41
Vin étranger.	467,487 93	477,335 80	296,191 68	342,944 19
Eau-de-vie indigène	100,989 65	434,585 35	196,382 81	323,317 18
— étrangère	52,890 91	44,950 34	28,341 28	12,321 51
Bières	668,606 11	1,003,400 23	792,423 31	1,129,980 08
Vinaigros	2,734 93	7,321 31	175 43	"
Sucres	737,239 70	229,628 91	46,452 41	488,755 16
Timbres collectifs sur les quittances	218,627 90	323,668 62	154,749 26	257,716 01
— sur les permis de circulation	1,056 16	3,073 76	2,215 97	2,855 07
Recettes extraordinaires	1,150 06	30 98	23 42	4,212 90
Consignations et remboursemens pour matériel.	154 09	"	27 51	10 46
	2,525,108 95	3,989,144 53	1,918,688 59	3,152,937 97

sur accises. Exercice 1835.

HAINAUT.	LIÈGE.	LIMBOURG.	LUXEMBOURG.	NAMUR.	TOTAUX	Observations.
488,337 18	337,643 14	130,403 91	209,944 72	253,485 23	3,250,974 84	
452,232 55	408,968 82	51,078 53	149,377 52	187,557 46	2,833,174 48	
170,513 55	235,134 23	347,061 80	38,820 40	67,019 51	1,913,629 48	
9,393 64	18,427 95	1,480 51	5,231 51	3,143 60	176,181 26	
1,250,574 33	320,131 »	441,039 25	81,735 47	339,901 72	6,923,591 50	
101 74	802 42	286 67	873 58	»	12,206 08	
56,928 44	»	»	»	2,237 31	1,561,241 93	
226,301 72	109,096 27	63,613 74	44,825 52	79,217 96	1,477,817 »	
2,299 73	1,571 13	1,704 14	1,955 28	1,209 50	18,540 74	
31 46	307 10	1 »	12 46	»	5,769 38	
21 69	13 98	»	8 46	»	236 19	Ces sommes sont constatées en recette sur l'état général page 16, parmi les recettes diverses, faites par l'administration des contributions directes.
2,656,741 03	1,432,145 04	1,037,269 55	532,784 92	933,832 29	18,178,652 87	

ÉTAT GÉNÉRAL des recettes sur droits de

DÉNOMINATION DES PRODUITS.	ANVERS.	BRABANT.	FLANDRE OCCIDENTALE.	FLANDRE ORIENTALE.
Droits de garantie des matières d'or et d'argent.	27,658 31	40,314 53	11,843 58	15,320 28

garantie des matières d'or et d'argent. Exercice 1835.

HAINAUT.	LIÉGE.	LIMBOURG	LUXEMBOURG	NAMUR	TOTAUX	<i>Observations.</i>
10,458 63	28,815 67	3,010 67	2,240 35	1,410 10	141,999 12	

ÉTAT GÉNÉRAL du produit de la vérification

DÉNOMINATION DES PRODUITS.	ANVERS.	BRABANT.	FLANDRE OCCIDENTALE.	FLANDRE ORIENTALE.
Vérification des poids et mesures.	17,275 38	19,036 92	18,504 42	24,601 14

des poids et mesures. Exercice 1835.

HAINAUT.	LIÈGE	LIMBOURG	LUXEMBOURG.	NAMUR.	TOTAUX	<i>Observations.</i>
13,230 57	9,197 62	7,185 17	5,882 30	4,725 82	119,689 24	

ÉTAT GÉNÉRAL des recettes diverses

DÉSIGNATION DES PRODUITS.	ANVERS.	BRABANT.	FLANDRE OCCIDENTALE	FLANDRE ORIENTALE.
Fonds de procédures	»	148 38	197 40	274 57
Redevances sur les mines	»	»	»	»
Entrepôts	»	5,725 58	1,434 12	5,800 65
Recettes extraordinaires des non-valeurs	108 12	76 19	46 60	79 53
Sel, exercices antérieurs à 1823	»	»	»	33,585 39
Remboursement du prêt de 2,000 fr., fait par l'ancien gou- vernement au Sr Tassier, à Overoet	»	»	»	»
	108 12	5,950 15	1,678 21	30,740 14

de l'État (contributions directes). Exercice 1835.

HAINAUT.	LIÈGE	LIMBOURG	LUXEMBOURG	NAMUR	TOTAUX	Observations.
„	176 68	30 74	72 97	„	899 74	
16,633 19	16,824 63	75 09	1,536 26	5,249 53	40,318 70	
1,874 27	1,030 13	546 18	„	„	16,410 93	
82 40	138 95	107 19	57 64	408 33	1,105 04	
„	„	„	„	„	33,585 39	
„	4,232 80	„	„	„	4,232 80	
18,589 86	22,402 19	759 20	1,666 87	5,057 86	96,552 60	

PROVINCES.

Anvers
Brabant
Flandre occidentale
Flandre orientale.
Hainaut
Liège
Limbourg
Luxembourg
Namur

des redevances sur les mines pour 1835.

MONTANT.	OBSERVATIONS.
»	
»	
»	
»	
23,422 74	
18,658 91	
92 41	
1,536 26	
5,621 09	
49,331 41	

ÉTAT GÉNÉRAL des recettes de l'enregistrement

DÉNOMINATION DES PRODUITS.	ANVERS.		BRABANT.		FLANDRE OCCIDENTALE.		FLANDRE ORIENTALE.	
<i>Timbre.</i>								
De dimension	130,771	28	266,788	12	155,963	41	208,246	77
D'effets de commerce	27,015	30	102,959	01	5,283	62	12,481	32
De baux sous seing-privé	1,575	80	6,044	50	4,378	20	5,004	28
De journaux indigènes	17,395	08	143,376	67	3,536	01	36,137	85
— étrangers	4,897	55	11,336	17	1,700	10	2,213	94
D'affiches et avis	8,600	75	18,199	32	7,203	57	8,817	88
De feuilles de patentes	6,366	53	11,237	75	9,014	50	11,818	08
<i>Enregistrement.</i>								
Actes civils publics	533,165	36	1,487,784	20	606,440	88	788,866	12
— sous seing-privé	30,000	16	129,821	61	66,151	75	127,674	79
— judiciaires	32,991	92	98,181	04	39,979	32	55,764	18
— d'huissiers	59,291	58	76,446	41	35,477	78	48,127	34
Lettres de naturalisation	"	"	"	"	"	"	"	"
<i>Greffe.</i>								
Mise au rôle	1,884	15	6,529	07	2,159	77	4,030	71
Rédaction, dépositions de témoins et expéditions	13,561	50	42,996	96	15,771	47	24,698	40
<i>Hypothèques.</i>								
Inscriptions	5,546	99	13,146	61	5,174	95	7,787	38
Transcription d'actes de mutation	47,406	40	132,046	19	68,993	74	79,351	40
<i>Successions</i>								
Droits de successions	386,981	18	580,614	95	310,796	08	585,564	71
— mutations par décès	2,348	83	10,000	93	35,545	49	23,440	81
	1,319,410	10	3,137,509	51	1,354,669	63	2,030,025	96
Additionnels	342,953	51	818,192	17	352,194	28	527,671	58
<i>Amendes, doubles, triples droits, etc.</i>								
Sur le timbre	7,032	24	28,246	26	4,164	23	10,875	77
— l'enregistrement	4,005	32	10,756	39	6,355	31	6,638	88
— le greffe	"	"	"	"	"	"	"	"
— les hypothèques	581	60	1,318	59	798	01	1,951	84
— les successions	2,410	77	8,612	90	2,606	57	2,239	38
	1,676,392	64	4,010,635	79	1,720,738	03	2,579,423	41

(droits de succession, etc.). Exercice 1835.

HAINAUT.	LIÈGE.	LIMBOURG.	LUXEMBOURG.	NAMUR	TOTAUX.	Observations.
205,822 88	152,189 44	90,287 11	102,331 60	74,912 04	1,395,412 05	
18,077 10	10,550 06	1,718 70	1,939 05	3,311 70	183,935 86	
3,123 69	1,738 27	681 88	256 50	875 70	23,678 88	
4,133 21	32,137 25	482 61	221 45	2,356 10	239,777 73	
3,268 11	2,571 42	292 58	510 92	871 16	27,761 04	
7,421 95	2,997 95	1,010 09	554 44	3,320 14	58,735 69	
11,690 28	7,676 27	4,300 85	5,763 47	3,813 24	71,740 96	
877,551 77	688,872 06	293,660 60	293,493 43	380,535 11	5,950,360 43	
77,481 82	46,888 02	23,274 77	31,106 10	37,929 30	572,328 93	
61,894 67	41,088 23	22,355 49	26,908 64	18,374 31	388,537 80	
37,463 15	40,527 02	14,517 38	30,795 30	19,503 20	302,140 16	
"	"	"	"	"	"	
3,185 83	4,480 62	877 68	1,650 15	1,138 44	25,939 42	
25,423 36	27,039 86	6,601 04	10,450 66	7,537 47	174,080 72	
12,378 61	8,371 26	3,288 65	2,568 81	3,717 37	61,930 63	
85,880 48	62,519 86	28,986 05	32,910 06	39,931 96	668,025 23	
400,786 83	301,843 74	151,911 51	51,813 61	130,989 17	2,901,301 78	
27,520 34	1,799 02	3,180 73	6,193 82	36,713 37	146,743 34	
1,863,104 08	1,433,291 85	650,078 32	599,468 01	764,929 78	13,152,487 24	
484,440 94	371,130 07	169,130 74	155,869 66	198,915 12	3,420,503 07	
13,174 32	6,102 02	1,286 39	2,893 76	3,221 83	70,996 82	
5,999 26	3,548 13	5,810 14	5,603 20	3,727 50	58,444 16	
"	"	"	"	"	"	
1,498 64	942 74	1,863 04	3,194 34	925 42	13,074 22	
10,647 98	3,223 89	4,543 33	1,284 48	1,591 55	37,180 85	
2,378,871 22	1,818,238 70	832,711 96	768,313 51	973,311 20	16,758,686 36	

ÉTAT GÉNÉRAL des revenus

DÉNOMINATION DES PRODUITS.	ANVERS.	BRABANT.	FLANDRE	
			OCCIDENTALE.	ORIENTALE.
Fermages de biens-fonds et bâtimens	2,746 27	6,030 06	3,147 25	13,553 10
— de chasse et pêche	266 08	842 33	1,928 41	11,117 01
— des bacs, bateaux et passage d'eau	23,687 88	»	3,409 60	11,223 10
Revenus des domaines dépendans du Département de la Guerre.	8,723 84	»	32,434 56	8,325 47
Arrérages de rentes	1,515 58	14,573 58	2,297 07	595 28
Intérêts de créances ordinaires	396 78	»	»	677 25
— du fonds de l'industrie	1,269 84	45,959 16	1,490 60	17,110 50
— d'avances faites pour bâtimens d'écoles.	»	978 97	1,093 22	1,656 08
Prix de coupes de bois, d'arbres et de plantations	»	499 36	9,194 76	13,695 86
Ventes d'herbes, extractions de terre et sable, poisson et glandée.	»	200 »	1,148 40	»
Produit des canaux appartenant au domaine, droits d'écluse, ponts, navigation et pêche	281 15	1,358 79	6,333 91	35,878 05
Redevance de 4 p. % du revenu des biens passés en main-morte.	153 81	82 53	101 83	27 20
Revenu de la calamine	»	»	»	»
Produits des houillères domaniales de Kerkrade ordinaires	»	»	»	»
Id. — — extraordinaires.	»	»	»	»
Prix de ventes de biens domaniaux en numéraire	»	»	23,438 99	157,745 57
Autres prix de ventes	»	283 40	88 20	3,674 81
Excédans sur les centimes payés pour frais de ventes et d'adjudications	151 83	105 73	1,136 28	275 03
Rachats de rentes	1,430 »	16,300 92	2,436 40	»
Transferts de rentes	»	»	»	»
Capitaux de créances ordinaires	8,736 92	»	»	4,232 80
— du fonds de l'industrie	»	35,229 28	7,362 37	113,889 01
— d'avances pour bâtimens d'écoles	»	4,123 94	5,190 86	6,158 74
Prix de ventes d'objets mobiliers, etc.	2,964 27	4,360 82	76 28	2,096 27
Transactions en matière domaniale	»	282 19	»	2,116 40
Dommages-intérêts pour inexécution de conventions	121 »	5,283 28	1,763 48	6 00
Successions en déshérence	»	»	»	»
Épaves	»	»	1,993 70	»
Produits des ventes d'objets dépendans du Département de la Guerre	63,757 67	18,033 70	3,535 67	18,065 35
Remboursemens d'avances faites aux villes et communes.	10,582 01	»	3,670 70	»
Moins value des bacs et bateaux	»	»	»	»
	126,785 53	154,597 04	113,362 54	422,118 15

des domaines. Exercice 1835.

HAINAUT	LIÈGE.	LIMBOURG.	LUXEMBOURG.	NAMUR.	TOTAUX.	Observations.
10,228 30	13,500 88	16,045 17	808 07	1,883 82	68,042 01	
1,308 70	7,082 64	2,724 23	3,100 02	4,653 25	33,023 27	
898 "	32,351 27	17,230 21	2,100 "	292 07	91,290 22	
25,580 85	1,412 72	5,493 22	155 31	3,598 89	85,733 86	
4,233 78	41,386 83	28,652 48	9,019 35	6,391 02	105,664 97	
"	10,492 03	"	"	"	11,566 00	
44,561 27	9,374 98	3,137 92	891 02	2,438 59	126,233 88	
42 33	"	212 75	13,227 26	15 87	17,226 48	
1,490 "	44,457 00	35 "	104,529 37	80,786 64	314,688 08	
386 76	17,481 52	1,440 50	"	"	20,726 18	
356,620 73	"	3,734 60	"	8 45	404,215 68	
220 06	64 27	255 85	44 62	93 94	1,044 11	
"	7,500 "	"	"	"	7,500 "	
"	"	141,308 54	"	"	141,308 54	
"	"	40 87	"	"	40 87	
304,475 50	"	"	"	"	485,660 06	
1,474 87	2,433 21	"	"	"	7,954 49	
26 51	3,292 07	2,518 60	5,357 41	2,312 82	15,176 28	
1,088 44	34,464 28	14,019 45	7,589 86	4,698 29	82,027 64	
"	"	"	"	"	"	
"	10,582 01	"	"	"	23,551 73	
161,686 19	45,132 28	59,259 28	"	23,259 78	445,818 17	
5,291 "	"	2,962 96	2,666 67	105 82	26,499 99	
20,481 28	186 99	321 11	816 64	675 75	31,979 41	
"	31,774 96	"	"	"	34,173 55	
"	34 81	"	91 54	"	132 44	
31 75	"	3,386 37	155 "	1,073 02	11,814 50	
" 15	"	"	"	"	1,993 85	
10,955 81	78,730 92	477 37	"	42,523 85	242,080 34	
4,232 80	"	12,954 39	"	"	31,439 90	
"	999 06	"	"	"	999 06	
961,324 08	383,724 82	314,228 85	210,552 14	173,812 47	2,870,505 62	

ÉTAT GÉNÉRAL des recettes diverses de

DÉNOMINATION DES PRODUITS.	FLANDRE			
	ANVERS.	BRABANT.	OCCIDENTALE.	ORIENTALE.
Amendes de police correctionnelle.	3,874 90	14,577 74	6,874 87	8,132 39
— pour délits forestiers	"	237 23	145 63	99 "
— pour contravention en matière civile à la loi sur le notariat	80 "	182 00	85 "	455 "
Amendes de consignation attribuées définitivement à l'État.	"	3,935 59	77 79	3,230 "
— prononcées par la circulaire n° 3	6 35	38 10	"	31 74
374 des amendes de contravention au service des barrières	40 73	272 04	21 75	29 29
374 — de police de roulage	506 36	14,078 89	367 85	225 "
172 des dommages-intérêts résultant de la police de roulage	"	24 38	"	"
172 des amendes de contravention au timbre des lettres de voiture.	"	"	"	"
172 — — aux poids et mesures	1,352 84	5,553 87	840 80	5,298 10
173 — de grande voirie	141 34	31 00	"	47 44
173 — de navigation	"	"	"	7 77
173 — en matière de chasse	"	"	"	"
275 — de contravention aux réglemens sur les abattoirs.	"	"	"	"
273 — — à l'extraction des tourbes	"	"	105 90	"
172 — en matière de postes aux chevaux	"	"	"	"
De toute autre nature	50 99	114 58	"	"
Restitutions, dommages-intérêts en matière forestière.	"	59 76	113 31	114 "
Passaports à l'intérieur	3,678 "	3,712 "	1,432 "	1,502 "
— à l'étranger	"	31,805 29	"	"
Ports-d'armes de chasse.	11,010 "	20,760 "	15,210 "	12,000 "
Droits de pilotage	"	"	"	"
Soldes de comptes et restitutions résultant d'arrêts de la Cour des Comptes	14,533 28	11,641 33	832 01	3,000 13
Soldes des comptes, pour balancer des comptes non encore arrêtés par la Cour des Comptes	"	31,652 34	49 41	257 24
<i>Différentes rétributions établies par la loi.</i>				
Indemnité payée par les militaires pour remplacement	3,383 "	7,302 "	9,194 72	6,537 91
— pour être déchargé de la responsabilité du remplacement	"	317 46	634 93	1,432 38
2 p. 0/0 des paiemens faits aux créanciers de biens saisis	"	"	"	"
Pour permis de construction d'usines	"	"	"	"
Recettes accidentelles	"	"	2 40	90 48
<i>Recouvrements d'avances faites par le Ministère des Finances.</i>				
Frais de poursuites et d'instances.	12 "	530 44	164 75	370 34
Frais de justice en matière forestière	"	99 02	165 44	89 51
Recouvrements sur les communes et hospices pour frais de régie de leurs bois	558 99	4,065 79	697 27	2,063 19
Recouvrements sur les acquéreurs de bois domaniaux vendus.	"	342 14	462 40	"
Remboursemens et dégrèvemens de contributions	"	"	"	"
5 p. 0/0 sur les recettes faites pour le compte de tiers	387 16	3,372 34	199 04	744 45
<i>Recouvrements d'avances faites par le Ministère de la Justice.</i>				
Frais de justice en matière criminelle, correctionnelle, de simple police, etc.	5,748 88	30,098 09	11,343 94	14,542 17
Frais d'entretien de mendians.	369 20	10,492 31	3,594 25	2,904 15
Produits éventuels des prisons	"	"	"	"
<i>Recouvrements d'avances faites par le Ministère de l'Intérieur.</i>				
Frais de justice devant les conseils de discipl ^e de la garde civique.	230 05	689 69	43 72	1,021 16
<i>Recouvrements d'avances faites par le Ministère de la Guerre.</i>				
Masse d'habillement et d'entretien	132,745 95	174,326 66	71,556 69	179,687 29
Remboursem ^{ts} des rations de vivres de campagne perçus en trop.	272 34	"	1,080 69	"
Retenue opérée en faveur de la caisse des veuves et orphelins militaires	"	"	"	"
	178,882 36	376,362 63	125,305 55	243,915 13

l'État (enregistrement). Exercice 1835.

HAINAUT.	LIÈGE.	LIMBOURG	LUXEMBOURG	NAMUR	TOTAUX	Observations.
8,155 72	5,455 81	5,071 39	7,048 20	3,904 06	63,605 08	
915 35	1,227 23	144 01	12,892 27	3,720 24	19,370 04	
540 18	330 "	175 "	694 00	111 30	2,658 68	
" "	330 "	" "	284 87	" "	7,838 25	
6 36	38 12	12 70	51 76	19 08	204 21	
384 22	59 70	31 96	341 56	36 10	1,217 35	
5,467 45	2,220 75	1,173 29	37 50	836 26	24,913 35	
" "	175 "	210 "	" "	" "	400 38	
15 90	174 87	" "	" "	" "	100 77	
208 32	2,228 70	534 09	2,465 84	600 56	19,182 12	
86 89	20 73	54 01	" "	31 93	422 40	
230 36	" "	" "	" "	" "	238 13	
" "	" "	" "	" "	" "	" "	
" "	12 70	" "	" "	" "	12 70	
" "	" "	" "	" "	" "	105 90	
237 50	" "	" "	" "	" "	237 50	
9 "	79 15	" "	" "	30 "	283 72	
632 64	655 03	1 50	3,008 30	546 80	5,131 34	
2,358 "	1,262 "	1,680 "	804 "	594 "	16,922 "	
" "	" "	" "	" "	" "	31,805 29	
31,920 "	20,070 "	17,100 "	9,750 "	14,970 "	158,790 "	
" "	" "	" "	" "	" "	" "	
5,825 64	7,800 61	" "	5 "	621 44	44,265 44	
1 67	355 65	20 58	406 08	41 23	32,784 20	
12,159 55	6,179 58	2,254 "	1,977 "	4,798 "	53,846 76	
" "	1,904 76	687 92	" "	634 92	5,612 37	
425 11	" "	" "	" "	" "	425 11	
700 "	" "	" "	" "	3,145 17	3,845 17	
242 57	" "	" "	" "	" "	335 45	
1,143 55	1,499 87	183 45	677 02	483 80	5,065 22	
501 09	737 28	69 66	6,335 20	1,549 64	9,543 84	
18,828 25	12,134 77	1,333 30	81,473 44	41,724 97	162,879 97	
2,303 18	107 52	" "	1,355 12	964 10	5,534 46	
" "	3,022 54	" "	" "	" "	3,022 54	
2,361 13	636 11	209 13	7,748 69	233 41	15,896 46	
14,303 34	9,544 81	10,359 54	15,542 82	7,747 25	110,230 84	
183 70	1,884 32	1,050 14	74 03	" "	20,552 15	
" "	" "	" "	" "	" "	" "	
61 20	821 40	214 47	184 93	1 37	3,267 89	
145,417 53	91,141 77	87,647 24	14,864 22	91,143 26	958,530 61	
2,770 23	" "	" "	" "	1,251 54	6,374 80	
2,624 36	" "	" "	" "	" "	2,624 36	
261,028 99	172,115 78	130,217 38	168,622 50	170,845 33	1,836,295 65	

ÉTAT GÉNÉRAL des recettes sur

DÉNOMINATION DES PRODUITS.	ANVERS	BRABANT.	FLANDRE OCCIDENTALE.	FLANDRE ORIENTALE.
<i>Barrières sur les grandes routes, en ferme ou en collecte.</i>				
Échéances antérieures au 1 ^{er} avril 1831	"	"	"	"
— du 1 ^{er} avril 1831 au 31 mars 1832	"	"	"	"
— — 1832 — 1833	"	22,568 70	"	"
— — 1833 — 1834	"	"	"	"
— — 1834 — 1835	26,004 33	66,788 00	9,030 81	29,643 41
— — 1835 — 1836	77,920 80	269,807 89	72,721 05	109,291 80
<i>Excédans sur les frais d'adjudication de ces barrières.</i>				
Échéances du 1 ^{er} avril 1833 au 31 mars 1834	"	"	"	"
— — 1834 — 1835	"	4,028 68	"	"
— — 1835 — 1836	3,911 73	"	2,814 86	4,754 85
<i>Barrières sur les routes de 2^e classe.</i>				
Échéances antérieures au 1 ^{er} avril 1831	"	"	" 02	"
— du 1 ^{er} avril 1833 au 31 mars 1834	"	963 54	"	"
— — 1834 — 1835	8,713 34	23,849 34	8,597 11	12,518 69
— — 1835 — 1836	33,054 14	89,448 35	71,389 42	56,707 85
<i>Excédans sur les frais d'adjudication de ces barrières.</i>				
Échéances du 1 ^{er} avril 1833 au 31 mars 1834	"	"	"	"
— — 1834 — 1835	1,154 16	4,063 69	"	"
— — 1835 — 1836	1,530 52	"	2,826 21	2,317 81
	152,289 02	481,519 09	167,180 08	215,234 41

les barrières. Exercice 1835.

HAINAUT.	LIÈGE	LIMBOURG.	LUXEMBOURG.	NAMUR.	TOTAUX.	Observations.
423 20	112 99	01 94	»	»	628 22	
2,924 37	»	»	»	»	2,924 37	
» 01	»	»	»	»	22,568 71	
»	»	»	»	»	»	
51,033 26	10,530 87	15,588 24	20,575 68	8,451 04	237,047 44	
167,479 68	51,212 04	51,711 70	51,458 30	61,873 43	913,477 38	
»	7 15	»	»	7 80	14 05	
»	223 56	1 73	1,180 19	»	5,434 16	
8,023 17	1,517 99	2,131 65	1,277 01	»	24,431 26	
»	58 30	»	»	»	68 32	
»	1,031 61	»	»	»	1,995 15	
75,052 72	20,484 62	5,314 14	6,636 86	12,801 42	182,968 24	
267,506 25	111,540 22	20,217 13	23,630 67	21,754 03	704,257 06	
»	15 10	»	»	10 65	25 75	
»	471 94	»	264 89	»	5,954 68	
12,999 20	3,274 75	1,052 14	500 »	»	24,300 63	
585,441 95	209,490 14	105,108 67	105,523 69	104,899 27	2,126,686 32	

ÉTAT GÉNÉRAL du produit

DÉNOMINATION DES PRODUITS.	ANVERS		BRABANT		FLANDRE OCC.		FLANDRE ORL.	
	Non-valeurs	Produits	Non-valeurs	Produits	Non-valeurs	Produits.	Non-valeurs	Produits.
Produits des lettres taxées	"	202156 18	"	408395 90	"	153645 65	"	216017 15
— des ports payés et chargemens.	"	83256 15	"	99252 90	"	27457 74	"	36997 91
— de l'affranchissement des journaux, gazettes et imprimés.	"	2709 99	"	14163 71	"	556 27	"	3439 49
Droit de 5 p. o/o sur les articles d'argent.	"	2308 "	"	3544 17	"	4431 52	"	4199 45
Plus trouvés sur les lettres taxées.	"	1258 73	"	1396 05	"	387 95	"	408 70
Bons trouvés dans les dépêches.	"	399 40	"	1413 40	"	617 40	"	491 20
Déboursés, recette remise par le contrôleur	"	271 89	"	332 20	"	130 70	"	282 70
Lettres de et pour la ville et l'arrondissement.	"	2519 07	"	11366 10	"	1682 84	"	3305 55
Erreurs trouvées dans les états de trimestre	"	418 06	"	539 40	"	166 35	"	357 90
Recettes diverses	"	5394 82	"	170 51	"	3 95	"	228 02
Articles d'argent non réclamés après 5 ans de dépôt.	"	"	"	1277 40	"	"	"	"
		390692 30	"	602051 83	"	189079 37	"	266628 07
<i>Non-valeurs.</i>								
Déboursés alloués par les contrôleurs	6446 92	"	10478 30	"	3925 20	"	5120 86	"
Détaxes	200 16	"	2370 68	"	178 97	"	170 19	"
Moins trouvés sur les lettres taxées	413 51	"	783 40	"	212 50	"	377 30	"
Taxe des rebuts renvoyés	3999 10	"	6705 15	"	3428 40	"	5308 88	"
Erreurs justifiées dans les états de trimestre	392 55	"	353 62	"	105 25	"	155 65	"
Non-valeurs de nature diverse	1167 09	"	21 "	"	"	"	"	"
		12619 33		20712 15		7850 32		11132 87
		378072 97	"	581339 68	"	181229 05	"	255495 20

des postes. Exercice 1835.

HAINAUT.		LIÈGE.		LIMBOURG.		LUXEMBOURG.		NAMUR.		TOTAL GÉNÉRAL par NATURE de PRODUITS.	TOTALS GÉNÉRAUX.
Non-valeurs	Produits.	Non-valeurs	Produits.	Non-valeurs	Produits.	Non-valeurs	Produits.	Non-valeurs	Produits.		
»	220824 83	»	231153 10	»	59841 35	»	07157 45	»	71314 05	1,787,006 56	
»	31813 23	»	38970 50	»	12327 »	»	12128 58	»	10237 10	352,441 11	
»	510 06	»	3386 20	»	123 15	»	140 10	»	207 08	25,303 11	
»	3943 86	»	2534 75	»	2306 00	»	1860 15	»	1330 85	20,449 61	
»	516 05	»	510 40	»	96 75	»	160 88	»	125 80	4,807 31	
»	632 40	»	571 30	»	375 60	»	231 90	»	371 20	5,103 80	
»	203 »	»	325 »	»	74 60	»	160 90	»	96 10	1,886 »	
»	0238 42	»	2885 80	»	579 05	»	5138 70	»	715 30	34,420 83	
»	187 23	»	284 21	»	83 44	»	373 19	»	120 30	2,530 17	
»	300 30	»	18 10	»	2 10	»	»	»	70	6,118 60	
»	»	»	»	»	»	»	»	»	»	1,277 49	
»	271189 37	»	280645 30	»	75809 94	»	87657 01	»	84609 47		2,248,363 62
5871 60	»	5334 50	»	2974 45	»	3227 64	»	4538 40	»	47,917 86	
276 08	»	127 67	»	169 03	»	198 79	»	171 90	»	3,863 47	
359 43	»	252 15	»	52 80	»	197 10	»	227 03	»	2,875 22	
4062 75	»	3828 36	»	1475 68	»	2354 32	»	1911 39	»	33,074 03	
150 91	»	170 03	»	27 73	»	51 70	»	82 19	»	1,489 63	
»	»	4 36	»	»	»	254 36	»	»	»	1,446 81	
	10720 77		9717 07		4099 09		6283 91		6930 91		90,667 02
»	260468 60	»	270928 29	»	71110 25	»	81374 »	»	77678 56	»	2,157,696 60

DÉNOMINATION DES PRODUITS.

Produits des ateliers des prisons.	
— des fonds déposés chez le caissier général (convention du 8 novembre 1833.)	
— de l'emploi du fonds des cautionnemens	
— — des consignations.	
Recettes accidentielles	
Abonnemens au <i>Moniteur</i> et au <i>Bulletin Officiel</i>	
Produits des brevets d'invention	
— du chemin de fer	

l'administration du Trésor public. Exercice 1835.

MONTANT.	OBSERVATIONS.
374,352 33	
646,408 61	
101,911 75	
25,553 48	
70,375 10	Voir l'état de développement ci-après.
26,220 »	
16,089 96	
250,057 45	
1,510,968 68	

Développement des recettes

Recette provenant de la réduction des florins en francs des obligations de l'emprunt de fl. 12 millions, remboursées par les receveurs des contributions directes fr.	8 21
Produits d'une vente de vieux matériel de l'administration des contributions directes. . .	6,500 04
— — — — — (direction d'Anvers.) .	3,039 05
— — — — — (— Bruxelles.) .	1,974 60
— — de chevaux de réforme	575 »
— — faite par la commission des monnaies d'objets hors de service . . .	153 10
— des droits de feu	31,947 41
— du règlement d'un compte relatif aux droits de feu	8,815 93
— des droits de tonnage.	9,396 64
— d'amendes infligées à des receveurs des contributions directes à cause de retard dans l'envoi des états de mois.	36 02
— d'un récépissé égaré	» 95
— des 5 pour 70 pour frais d'administration sur une somme de fr. 3,099 78 c., reçus au profit des barrières de 2 ^e classe (1 ^{re} période.)	154 99
— des 5 pour 70 pour frais d'administration sur une somme de fr. 85, reçus au profit des barrières de 2 ^e classe (2 ^e période.)	4 25
— des 5 pour 70 pour frais d'administration sur une somme de fr. 40,516 80 c., provenant des excédans sur les frais d'adjudication de ces barrières (1 ^{re} et 2 ^e période), conformément aux états de solde 1833, et à ceux de juin et septembre 1835	2,025 84
Apurement de gestion de plusieurs receveurs des contributions directes.	424 58
Recouvrement sur déficits des receveurs des contributions directes	1,234 74
Versement fait par M ^r Defocre, au profit de l'État.	30 »
A REPORTER. fr.	66,321 35

accidentelles. Exercice 1835.

	REPORT. fr.	66,321 35
Solde de compte relatif à des crédits ouverts au Ministre de la Marine, exercice 1834 . .		64 76
— — — — — 1835 . .		394 13
— à des fonds mis à la disposition du gouverneur, à Anvers, pour indemnité de coupes de bois faites par l'armée française.		297 74
— à des fonds mis à la disposition du Ministre de la Justice pour police secrète		2,376 10
— à des fonds mis à la disposition du gouverneur du Limbourg, pour indemnités au sujet des inondations causées par le génie militaire.		20 »
— à des fonds mis à la disposition du même, pour le loyer des terrains compris pour fortifications à Hasselt		58 92
— à des fonds mis à la disposition du lieutenant-colonel du génie Depuidt, pour l'entretien des travaux de défense sur les frontières depuis Anvers jusqu'à Hasselt		22 79
— à des fonds mis à la disposition du gouverneur du Brabant, pour le paiement des pensions militaires sur le fonds dit de Waterloo.		6 36
Restitution provenant d'un traitement indûment payé.		100 »
— — — — —		87 50
— d'une somme payée en trop sur un traitement.		3 45
— de sommes payées en trop sur des crédits ouverts au Ministre de la Guerre. .		122 »
	TOTAL. fr.	70,375 10

ÉTAT GÉNÉRAL des recettes faites

DÉNOMINATION DES PRODUITS.	ANVERS.	BRABANT.	FLANDRE OCCIDENTALE.	FLANDRE ORIENTALE.
Contributions directes Foncier	84,936 21	185,649 87	159,709 72	225,060 19
— Personnel	64,812 32	110,524 75	68,258 80	97,773 »
— Patentes	14,987 81	26,871 38	15,014 41	25,303 53
Douanes, transit et tonnage	173,071 14	34,600 52	89,750 44	27,468 30
Accises et timbres collectifs	106,043 00	225,388 08	114,514 66	153,110 05
Timbre, enregistrement, greffe, hypothèques et successions .	86,058 51	232,798 04	94,785 28	138,368 12
	530,509 98	821,834 44	540,942 31	672,770 19

pour subvention de guerre. Exercice 1835.

HAINAUT.	LIÈGE.	LIMBOURG.	LUXEMBOURG.	NAMUR	TOTAUX.	<i>Observations.</i>
100,009 81	73,312 91	66,757 63	55,637 50	62,458 25	1,013,732 00	
64,708 02	30,961 20	16,904 09	12,173 95	14,867 60	493,083 82	
25,160 20	14,306 96	7,123 51	4,640 12	4,630 50	138,037 51	
61,121 56	33,626 32	27,922 55	23,226 58	9,807 77	480,604 18	
163,915 75	79,321 38	61,291 24	33,290 74	60,725 »	1,002,607 79	
133,806 48	103,494 47	44,938 53	51,329 09	53,037 98	639,217 40	
558,330 82	344,023 24	224,937 55	180,297 98	195,427 28	4,039,082 79	

ÉTAT du montant des rôles de la subvention

DÉSIGNATION DES PROVINCES.

Anvers	
Brabant	
Flandre occidentale	
Flandre orientale	
Hainaut	
Liège	
Limbourg	
Luxembourg	
Namur	

de guerre sur contributions directes pour 1835.

MONTANT			<i>Observations.</i>
SUR CONTRIBUTION FONCIÈRE.	SUR CONTRIBUTION PERSONNELLE.	SUR PATENTES	
112,300 87	74,567 50	21,833 35	
185,649 87	116,583 37	26,845 31	
219,449 67	77,003 05	18,606 93	
261,078 29	108,254 24	29,916 19	
150,412 05	71,178 20	33,034 85	
88,896 15	47,592 77	17,638 59	
76,063 07	19,273 01	8,110 65	
61,921 98	14,586 25	6,830 42	
61,643 46	18,695 72	7,065 21	
1,217,415 11	547,734 11	169,881 50	

ÉTAT du produit des domaines vendus

DÉSIGNATION DES PROVINCES.

Anvers
Brabant
Flandre occidentale
Flandre orientale
Hainaut
Liège
Limbourg
Luxembourg
Namur

(loi du 27 décembre 1822). Exercice 1835.

MONTANT			<i>Observations.</i>
EN CERTIFICATS DE FOURNISSEMENT	EN NUMÉRAIRE.	TOTAUX.	
160,913 34	6,398 32	167,311 66	
169,361 51	10,763 88	180,125 39	
111,381 97	7,182 77	118,564 74	
160,188 25	26,835 81	187,024 06	
890,933 62	35,042 38	925,976 »	
102,098 75	11,674 06	113,772 81	
22,903 »	30,451 82	53,354 82	
410,167 19	8,988 99	419,156 18	
790,903 95	9,110 45	800,014 40	
2,818,351 58	146,448 48	2,965,300 06	

DÉPENSES PUBLIQUES

Pour l'exercice 1855.



ÉTAT des paiemens faits pour le service

NATURE DES CRÉDITS.	CHAPITRE.	ARTICLE.
Intérêts de la dette active inscrite au grand-livre auxiliaire	I.	1
— de l'emprunt de f. 100,800,000 autorisé par la loi du 16 déc. 1831. fr. 5,040,000 ..	»	2
Dotation de l'amortissement de cet emprunt 1,000,000 01	»	3
Frais relatifs au paiement des intérêts et de l'amortissement de cet emprunt	»	4
Intérêts et frais présumés de la dette flottante	»	5
— de la dette viagère	»	6
Pensions de toute nature.	II.	1
Traitemens d'attente	»	2
Subvention à la caisse de retraite	»	3
Crédit supplémentaire remboursable sur les fonds de la caisse de retraite des employés des finances retenus en Hollande	»	4
Intérêts des cautionnemens dont les fonds sont encore en Hollande	III.	1
Id. des comptables belges inscrits au grand-livre de la dette active d'Amsterdam	»	2
Arriérés de ces intérêts, exercices 1832, 1833 et 1834	»	3
Intérêts des cautionnemens versés en numéraire depuis la révolution	»	4
— et remboursement des consignations dont les fonds sont encore en Hollande.	»	5
TOTAL. fr.		

de la dette publique. Exercice 1835.

ALLOCATIONS.	DÉPENSES PENDANT L'ANNÉE 1835.	SOMMES DISPONIBLES.	<i>Observations.</i>
611,894 17	»	611,894 17	
6,048,000 »	4,857,048 »	1,190,952 »	
130,000 »	48,773 81	81,226 19	
1,000,000 »	171,451 65	828,548 35	
8,500 »	»	8,500 »	
3,104,489 »	1,417,356 55	1,687,132 45	
50,000 »	25,060 63	24,939 37	
200,000 »	200,000 »	»	
180,000 »	85,000 »	95,000 »	
160,000 »	52,933 23	107,066 77	
10,000 »	4,574 05	5,425 95	
8,000 »	5,777 76	2,222 24	
80,000 »	28,581 13	51,418 87	
50,000 »	»	50,000 »	
11,640,883 17	6,896,556 81	4,744,326 36	

ÉTAT des paiemens faits pour le service

NATURE DES CRÉDITS.	CHAPITRE.	ARTICLE.
<i>Liste civile. (Mémoire.)</i>	I.	Unique.
<i>Sénat.</i>	II.	»
<i>Chambre des Représentans</i>	III.	»
<i>Membres de la Cour des Comptes</i>	IV.	1
Personnel des bureaux	»	2
Matériel	»	3
TOTAL. fr.		

des dotations. Exercice 1835.

ALLOCATIONS	DÉPENSES PENDANT L'ANNÉE 1835.	SOMMES DISPONIBLES.	<i>Observations.</i>
2,751,322 75	2,751,322 75	»	
22,000 »	12,000 »	10,000 »	
412,855 »	299,153 45	113,701 55	
43,386 20	39,770 94	3,615 26	
59,224 »	51,573 98	7,650 02	
16,900 »	10,000 »	6,900 »	
3,305,687 95	3,163,821 12	141,866 83	

ÉTAT des paiemens faits pour le service du

NATURE DES CRÉDITS.	CHAPITRE.	ARTICLE.
<i>Administration centrale.</i>		
Traitement du Ministre	I	1
— des employés et gens de service	»	2
Matériel.	»	3
Frais de route et de séjour	»	4
<i>Ordre judiciaire.</i>		
Cour de cassation. (<i>Personnel</i>)	II.	1
— (<i>Matériel</i>)	»	2
Cour d'appel. (<i>Personnel</i>)	»	3
— (<i>Matériel</i>)	»	4
Tribunaux de première instance et de commerce	»	5
Justices-de-paix et tribunaux de police	»	6
<i>Haute Cour militaire.</i>		
<i>Personnel</i>	III.	1
<i>Matériel.</i>	»	2
Auditeurs militaires et prévôts	»	3
<i>Frais de poursuite et d'exécution</i>	IV.	Unique
<i>Constructions, réparations et loyer des locaux</i>	V.	»
<i>Bulletin-Officiel, Moniteur.</i>		
Impression du <i>Bulletin-Officiel.</i>	VI.	1
— du <i>Moniteur</i>	»	2
Abonnemens au bulletin des arrêts de la cour de cassation	»	3
<i>Pensions</i>	VII.	1
Secours à des magistrats ou à des veuves de magistrats qui, sans avoir droit à une pension, ont des titres à un secours par suite d'une position malheureuse.	»	2
À REPORTER. fr.		

département de la Justice. Exercice 1835.

ALLOCATIONS.	DÉPENSES PENDANT L'ANNÉE 1835.	SOMMES DISPONIBLES.	<i>Observations.</i>
21,000 »	21,000 »	»	
97,522 »	80,847 46	16,674 54	
13,000 »	12,992 18	7 82	
2,000 »	617 75	1,382 25	
233,800 »	233,425 »	375 »	
3,000 »	3,000 »	»	
507,390 »	451,078 31	56,311 69	
18,000 »	16,500 »	1,500 »	
835,650 »	643,558 26	192,091 74	
312,720 »	192,840 »	119,880 »	
62,050 »	46,537 50	15,512 50	
4,200 »	4,200 »	»	
53,921 »	40,706 75	13,214 25	
575,000 »	193,448 35	381,551 65	
35,000 »	16,426 30	18,573 70	
21,300 »	21,251 87	48 13	
58,000 »	45,307 08	12,692 92	
2,100 »	2,004 »	96 »	
10,000 »	3,915 09	6,084 91	
4,500 »	2,950 »	1,550 »	
2,870,153 »	2,032,605 90	837,547 10	

Suite de l'ÉTAT des paiemens faits pour le service

NATURE DES CRÉDITS.	CHAPITRE.	ARTICLE.
REPORTS. fr.
<i>Prisons.</i>		
Frais d'entretien et de nourriture des détenus	VIII.	1
Traitemens des employés attachés au service des prisons	»	2
Récompenses à accorder aux employés pour conduite exemplaire et actes de dévouement	»	3
Frais d'impression et de bureau	»	4
Constructions nouvelles, réparations et entretien des bâtimens et du mobilier	»	5
Achats des matières premières et salaires	»	6
<i>Établissmens de bienfaisance.</i>		
Frais d'entretien et de transport de mendiens dont le domicile de secours est inconnu	IX.	1
Subside à accorder extraordinairement à des établissemens de bienfaisance.	»	2
Pour avances à faire au nom des communes, à charge de remboursement de leur part, au dépôt de mendicité établi aux colonies agricoles	»	3
Subsides pour les enfans trouvés et abandonnés, sans préjudice du concours des communes et des provinces.	»	4
<i>Dépenses ignorées et imprévues</i>	X.	Unique.
TOTAL. fr.

du département de la Justice. Exercice 1835.

ALLOCATIONS.	DÉPENSES PENDANT L'ANNÉE 1835.	SOMMES DISPONIBLES.	<i>Observations.</i>
2,870,153 »	2,032,605 90	837,547 10	
635,070 »	116,275 15	518,724 85	
226,000 »	175,369 86	50,630 14	
2,500 »	475 »	2,025 »	
8,000 »	3,866 59	4,133 41	
160,000 »	73,045 12	86,954 88	
1,050,000 »	358,720 63	691,279 32	
10,000 »	7,530 60	2,419 40	
30,000 »	24,963 19	5,031 81	
74,074 »	66,565 10	7,508 90	
200,000 »	»	200,000 »	
8,000 »	4,038 47	3,961 53	
5,273,727 »	2,863,510 66	2,410,216 34	

ÉTAT des paiemens faits pour le service du

NATURE DES CRÉDITS.	CHAPITRE.	ARTICLE.
<i>Administration centrale.</i>		
Traitement du Ministre	I.	1
Traitemens des employés	»	2
Mobilier et frais d'ameublement de l'hôtel	»	3
Matériel.	»	4
Achat de décorations de l'ordre Léopold	»	5
<i>Traitemens des agens du service extérieur.</i>		
France	II.	1
Grando-Bretagne	»	2
Prusse	»	3
Autriche.	»	4
Russie	»	5
États-Unis	»	6
Diète-Germanique.	»	7
Brésil	»	8
Portugal.	»	9
Italie.	»	10
Espagne	»	11
Suède ou Danemarck.	»	12
<i>Traitemens des agens en inactivité de retour de leur mission sans qu'ils y soient remplacés . .</i>	III.	Unique.
<i>Frais de voyages des agens du service extérieur, frais de courriers, estafettes et courses diverses.</i>	IV.	»
<i>Frais à rembourser aux agens du service extérieur</i>	V.	»
<i>Missions extraordinaires et dépenses imprévues</i>	VI.	»
TOTAL. fr.		

département des Affaires Étrangères. Exercice 1835.

ALLOCATION.	DÉPENSES ; PENDANT L'ANNÉE 1835.	SOMMES DISPONIBLES.	<i>Observations.</i>
21,000 "	21,000 "	"	
42,000 "	39,581 74	2,418 26	
20,000 "	2,444 91	17,555 09	
15,000 "	8,308 32	6,691 68	
7,000 "	4,610 "	2,390 "	
58,000 "	53,166 63	4,833 37	
80,000 "	74,391 63	5,608 37	
54,500 "	14,233 "	40,267 "	
30,000 "	22,916 54	7,083 46	
40,000 "	"	40,000 "	
25,500 "	23,375 "	2,125 "	
12,600 "	"	12,600 "	
21,000 "	21,000 "	"	
15,000 "	13,750 "	1,250 "	
12,600 "	"	12,600 "	
15,000 "	15,000 "	"	
12,600 "	"	12,600 "	
10,000 "	"	10,000 "	
70,000 "	15,349 83	54,650 15	
50,000 "	5,038 65	44,961 35	
65,000 "	1,994 29	63,005 71	
676,800 "	336,160 56	340,639 44	

ÉTAT des paiemens faits pour le service

NATURE DES CRÉDITS.	CHAPITRE.	ARTICLE.
<i>Administration centrale.</i>		
Personnel	I.	1
Matériel	»	2
<i>Bâtimens de Guerre.</i>		
Personnel	II.	1
Matériel	»	2
<i>Magasin de la marine</i>	III.	Unique.
<i>Service des ports et côtes.</i>		
<i>Dépenses éventuelles</i>	IV.	»
TOTAL fr.		

du département de la Marine. Exercice 1835.

ALLOCATIONS.	DÉPENSES PENDANT L'ANNÉE 1835.	SOMMES DISPONIBLES.	<i>Observations.</i>
4,850 "	4,849 92	" 08	
3,500 "	56 "	3,444 "	
330,524 "	189,200 "	141,324 "	
303,804 55	157,609 48	146,195 07	
11,200 "	6,930 98	4,269 02	
4,200 "	"	4,200 "	
658,078 55	358,646 38	299,432 17	

ÉTAT des paiemens faits pour le service

NATURE DES CRÉDITS.	CHAPITRE.	ARTICLE.
<i>Administration centrale.</i>		
Traitement du Ministre	I.	1
Traitemens des fonctionnaires, employés et gens de service.	»	2
Matériel.	»	3
Frais de déplacement.	»	4
<i>Pensions et secours.</i>		
Pensions à accorder à des fonctionnaires ou employés.	II.	1
Secours, continuation ou avances de pensions à accorder par le Gouvernement à d'anciens employés belges aux Indes du ci-devant Gouvernement des Pays-Bas, ou à leurs veuves.	»	2
Secours à des employés ou veuves d'employés qui, sans avoir droit à la pension, ont néanmoins des titres à l'obtention d'un secours à raison d'une position malheureuse	»	3
Secours aux légionnaires nécessiteux.	»	4
— aux nécessiteux belges, victimes de l'agression holland ^{se} ou des ravages de la guerre.	»	5
<i>Frais de l'administration dans les provinces.</i>		
Province d'Anvers.	III.	1
— du Brabant	»	2
— de la Flandre-Occidentale	»	3
— de la Flandre-Orientale	»	4
— du Hainaut	»	5
— de Liège.	»	6
— de Limbourg	»	7
— de Luxembourg	»	8
— de Namur	»	9
Frais de route et de tournée des commissaires de district.	»	10
A REPORTER. fr.		

du département de l'Intérieur. Exercice 1835.

ALLOCATIONS	DÉPENSES PENDANT L'ANNÉE 1835.	SOMMES DISPONIBLES.	<i>Observations.</i>
21,000 »	21,000 »	»	
180,220 »	172,574 78	7,645 22	
24,000 »	23,000 »	1,000 »	
2,000 »	213 90	1,786 10	
4,500 »	4,164 72	335 28	
10,448 10	4,398 77	6,049 33	
4,500 »	4,396 44	103 56	
25,000 »	25,000 »	»	
300,000 »	62,000 »	238,000 »	
121,577 »	94,984 09	26,592 91	
130,325 »	104,668 81	25,656 19	
140,157 »	94,822 10	45,334 90	
144,843 »	108,456 26	36,386 74	
143,557 »	104,595 03	38,961 97	
131,730 »	117,533 64	14,196 36	
120,908 »	85,115 33	35,792 67	
130,000 »	91,586 52	38,413 48	
109,508 »	71,823 17	37,684 83	
13,500 »	1,800 »	11,700 »	
1,757,773 10	1,192,133 56	565,639 54	

Suite de l'ÉTAT des paiemens faits pour le service

NATURE DES CRÉDITS.	CHAPITRE.	ARTICLE.
REPORTS. fr.		
<i>Instruction publique.</i>		
Universités	IV.	1
Traitemens des professeurs mis en non-activité par l'arrêté du 16 décembre 1830	»	2
Frais de l'école industrielle de Gand	»	3
Traitement et autres frais de l'inspecteur des athénées et collèges et de son commis	»	4
Subsides annuels ordinaires aux athénées et collèges	»	5
Indemnité aux professeurs démissionnés dans les athénées et collèges	»	6
Instruction primaire	»	7
Instruction des sourds-muets et des aveugles	»	8
<i>Cultes.</i>		
Culte catholique	V.	1
— protestant	»	2
— israélite	»	3
Secours	»	4
<i>Garde civique.</i>		
Frais de voyage et d'administration	VI.	1
Réparation et entretien des armes de la garde civique	»	2
<i>Milice.</i>		
Impressions des listes alphabétiques pour l'inscription des miliciens	VII.	Unique.
<i>Subsides extraordinaires.</i>		
Subsides extraordinaires aux villes et communes dont les ressources sont insuffisantes.	VIII.	Unique.
A REPORTER. fr.		

du département de l'Intérieur. Exercice 1835.

ALLOCATIONS.	DÉPENSES PENDANT L'ANNÉE 1835.	SOMMES DISPONIBLES.	Observations.
1,757,773 10	1,192,133 56	565,639 54	
352,930 "	230,592 63	122,337 37	
18,132 "	14,479 66	3,652 34	
10,000 "	10,000 "	"	
8,800 "	1,125 "	7,675 "	
95,300 "	80,902 60	14,397 40	
6,760 "	6,270 "	490 "	
252,000 "	135,617 99	116,382 01	
10,000 "	"	10,000 "	
3,392,900 "	1,770,651 97	1,622,248 03	
90,000 "	45,903 03	44,096 97	
10,000 "	5,600 "	4,400 "	
45,000 "	26,816 88	18,183 12	
9,000 "	7,688 15	1,314 85	
16,000 "	2,005 57	13,994 43	
2,000 "	1,150 "	850 "	
20,000 "	18,000 "	2,000 "	
6,090,595 10	3,548,934 04	2,547,661 06	

Suite de l'ÉTAT des paiemens faits pour le service

NATURE DES CRÉDITS.	CHAPURE.	ARTICLE.
REPORTS. fr.		
<i>Travaux publics.</i>		
Routes	IX.	1
Canaux et rivières	"	2
Travaux à la Meuse, conformément aux lois et arrêtés sur la matière.	"	3
Ports et côtes	"	4
Phares et fanaux	"	5
Polders	"	6
Bâtimens civils.	"	7
Personnel	"	8
<i>Service des mines.</i>		
Service des mines.	X.	Unique.
<i>Industrie, commerce et agriculture.</i>		
Encouragemens à l'industrie et au commerce	XI.	1
Service de sauvetage et primes pour construction de navires	"	2
Primes pour l'encouragement de la pêche	"	3
Agriculture.	"	4
<i>Lettres, sciences et arts; monument de la place des Martyrs; fonds provenant des brevets; service de santé.</i>		
Lettres, sciences et arts	XII.	1
Monument de la place des Martyrs.	"	2
Primes et encouragemens aux arts et à l'industrie, aux termes de la loi du 25 janvier 1817, sur les fonds provenant des droits des brevets, et frais occasionnés par la délivrance des brevets	"	3
Service de santé	"	4
<i>Archives du royaume.</i>		
Frais d'administration. (<i>Personnel</i>)	XIII.	1
(<i>Matériel</i>)	"	2
A REPORTER. fr.		

du département de l'Intérieur. Exercice 1835.

ALLOCATION.	DÉPENSES PENDANT L'ANNÉE 1835.	SOMMES DISPONIBLES.	<i>Observations.</i>
6,096,595 10	3,548,934 04	2,547,661 06	
2,150,000 "	539,530 64	1,610,469 36	
114,460 "	36,425 95	78,034 05	
40,000 "	"	40,000 "	
280,585 "	115,480 91	165,104 09	
9,204 "	3,978 78	5,225 22	
360,000 "	94,526 44	265,473 56	
401,000 "	116,612 09	284,387 91	
304,880 "	197,519 64	107,360 36	
89,410 "	57,115 97	32,294 03	
220,000 "	124,070 10	95,929 90	
60,000 "	1,895 "	58,105 "	
40,000 "	"	40,000 "	
359,500 "	264,579 42	94,920 58	
191,740 "	144,387 36	47,352 64	
30,000 "	882 "	29,118 "	
10,000 "	5,764 86	4,235 14	
45,000 "	10,937 68	34,062 32	
19,400 "	17,989 92	1,410 08	
2,600 "	1,506 16	1,093 84	
10,824,374 10	5,282,136 96	5,542,237 14	

Suite de l'ÉTAT des paiemens faits pour le service

NATURE DES CRÉDITS.	CHAPITRE.	ARTICLE.
REPORTS. fr.
Frais de translation des archives a la porte de Hal et appropriation de ce local	XIII.	3
Archives de l'État dans les provinces, traitement des conservateurs et autres dépenses	»	4
Frais d'inspection des archives dans les provinces et frais de recherches et de recouvrement des archives manquantes	»	5
Frais d'impression des inventaires des archives appartenantes à l'État.	»	6
<i>Fêtes Nationales.</i>		
Frais de célébration des fêtes nationales	XIV.	Unique.
<i>Récompenses honorifiques ou pécuniaires.</i>		
Médailles ou récompenses pécuniaires pour actes de dévouement et d'humanité	XV.	1
Croix de fer	»	2
<i>Statistique générale.</i>		
Frais de publication des travaux de la direction de la statistique générale.	XVI.	Unique.
<i>Frais de police.</i>		
Frais de police, mesures de sûreté publique.	XVII.	Unique.
Dépenses imprévues	XVIII.	Unique.
Crédit alloué par la loi du 26 septembre 1835, n° 646, pour paiemens à faire aux concessionnaires de la Sambre	»	Unique.
<i>Dépenses de 1835 et années antérieures.</i>		
Paiement de construction du canal de Gand à Terneusen	XIX.	1 a.
Traitement du ministre du culte anglican à Spa, pour 1832	»	» b.
Récompense accordée pour 1832, à l'occasion du choléra	»	» c.
Subside accordé à la commission des hospices de Louvain pour l'aider à payer les dépenses faites à l'occasion du choléra (1832.)	»	» d.
A REPORTER. fr.

du département de l'Intérieur. Exercice 1835.

ALLOCATIONS.	DÉPENSES PENDANT L'ANNÉE 1835.	SOMMES DISPONIBLES.	Observations.
10,824,374 10	5,282,136 96	5,542,237 14	
30,000 »	»	30,000 »	
6,800 »	2,715 »	4,085 »	
1,000 »	913 »	87 »	
1,000 »	»	1,000 »	
50,000 »	19,106 48	30,893 82	
10,000 »	3,762 »	6,238 »	
32,400 »	32,400 »	»	
2,540 »	36 05	2,503 95	
80,000 »	63,000 »	15,000 »	
50,000 »	16,025 75	33,974 25	
1,490,000 »	1,490,000 »	»	
61,899 39	»	61,899 39	
1,200 »	»	1,200 »	
100 »	»	100 »	
1,500 »	»	1,500 »	
12,642,813 49	6,912,095 24	5,730,718 23	

Suite de l'ÉTAT des paiemens faits pour le service

NATURE DES CRÉDITS.	CHAPITRE.	ARTICLE.
REPORTS. fr.
Pension des Indes des deux enfans mineurs de la dame de Jean V ^e Le Moine, pendant 1832.	XIX.	1 e.
Arriéré de la pension du S ^r Raoux, ancien conseiller d'État (1832.).	»	» f.
Réparations d'armes de la garde civique et frais près les conseils de discipline en 1832	»	» g.
Vacations aux conseils de milice en 1832	»	» h.
Bourse des enfans du pasteur à Hodimont	»	» i.
Solde des frais de transport et du placement de l'équatorial.	»	2 a.
Remboursement de la retenue opérée sur la pension de la dame V ^e Engelen, pensionnaire des Indes	»	» b.
Loyer du bâtiment servant à l'exercice du culte protestant à Spa	»	» c.
Frais relatifs au musée des arts et métiers	»	» d.
Dépenses arriérées concernant le conservatoire de musique de Bruxelles	»	» e.
Solde des frais d'acquisition, transports et placement du cercle mural	»	» f.
Dépenses relatives à l'agriculture	»	» g.
Complément de la pension du S ^r Van Remoortere-Taxis, ancien commissaire de district.	»	» h.
Solde des frais de route et de séjour de l'archiviste général du royaume.	»	» i.
Supplément de crédit pour secourir les légionnaires	»	» j.
Frais d'équipement de la garde civique	»	3 a.
Acquit des constructions faites en 1834 sur l'emplacement de l'ancien hôtel du Ministère de la Justice.	»	3 b.
TOTAUX. fr.

du département de l'Intérieur. Exercice 1835.

ALLOCATIONS	DÉPENSES PENDANT l'ANNÉE 1835.	SOMMES DISPONIBLES.	<i>Observations.</i>
12,642,813 49	6,912,095 24	5,730,718 25	
253 96	»	253 96	
1,300 »	»	1,300 »	
5,678 51	»	5,678 51	
1,102 43	»	1,102 43	
132 20	»	132 20	
1,200 »	»	1,200 »	
2,885 49	»	2,885 49	
1,800 »	»	1,800 »	
7,000 »	»	7,000 »	
6,000 »	»	6,000 »	
2,600 »	»	2,600 »	
6,000 »	»	6,000 »	
300 »	»	300 »	
177 50	»	177 50	
13,250 »	»	13,250 »	
313,500 »	»	313,500 »	
13,011 16	»	13,011 16	
13,019,004 74	6,912,095 24	6,106,909 50	

ÉTAT des paiemens faits pour le service

NATURE DES CRÉDITS.	CHAPITRE.	ARTICLE.
<i>Administration centrale.</i>		
Traitement et indemnité du Ministre	I.	1
Employés civils et gens de service.	»	2
Employés militaires (pour mémoire.)	»	3
Frais de route et de séjour	»	4
Matériel du Ministère.	»	5
Matériel du dépôt de la guerre.	»	6
<i>Soldes et masse de l'armée. Frais divers des corps.</i>		
SECTION PREMIÈRE. — <i>Soldes des états-majors.</i>		
État-major-général.	II.	1
— des places.	»	2
Intendance.	»	3
État-major particulier d'artillerie	»	4
— — du génie.	»	5
SECTION 2 ^e . — <i>Soldes des troupes.</i>		
Garde civique	»	1
Infanterie	»	2
Cavalerie	»	3
Artillerie	»	4
Génie	»	5
Gendarmes	»	6
Partisans	»	7
Ambulances.	»	8
SECTION 3 ^e . — <i>Masse des corps, frais divers, indemnités.</i>		
Masse de pain	»	1
Masse de fourrages	»	2
Masse d'habillemens et d'entretien.	»	3
À REPORTER. fr.		

du département de la Guerre. Exercice 1835.

ALLOCATIONS.	DÉPENSES PENDANT L'ANNÉE 1835.	SOMMES DISPONIBLES.	Observations.
25,000 »	25,000 »	»	
165,000 »	164,770 21	229 79	
»	»	»	
3,000 »	2,261 06	738 94	
60,000 »	47,987 76	12,012 24	
4,000 »	2,041 70	1,958 30	
650,000 »	315,965 61	334,034 39	
245,556 »	114,104 25	131,451 75	
143,789 »	68,879 20	74,909 80	
260,169 »	112,458 15	147,710 85	
240,169 »	122,402 01	117,766 99	
496,165 »	197,849 01	298,315 99	
10,643,135 25	6,073,595 36	4,569,539 89	
3,717,384 »	2,024,339 72	1,693,044 28	
2,410,187 »	1,398,441 90	1,011,745 10	
273,216 »	164,016 45	109,199 55	
1,420,000 »	775,957 53	644,042 47	
219,717 »	116,359 13	103,357 87	
280,762 »	139,814 02	140,947 98	
1,797,023 »	815,793 89	981,229 11	
5,979,934 »	2,965,192 90	3,014,741 10	
3,551,228 »	1,033,157 02	1,718,070 98	
32,585,434 25	17,480,386 88	15,105,047 37	

Suite de l'ÉTAT des paiemens faits pour le service

NATURE DES CRÉDITS.	CHAPITRE.	ARTICLE.
REPORTS. fr.		
Masse de harnachement, traitemens et ferrages	II.	4
— de renouvellement du harnachement et de la bufléterie.	"	5
— de casernement des hommes	"	6
— — des chevaux	"	7
Frais de bureau et d'administration des corps	"	8
— de route des officiers	"	9
Transports généraux et autres	"	10
Frais de découcher des gendarmes	"	11
Rengagemens	"	12
Chauffage et éclairage des corps-de-garde	"	13
Frais de police	"	14
Indemnités de logement et nourriture.	"	15
Cantonnemens	"	16
Remontes (a)	"	17
<i>Service de santé.</i>		
Administration centrale	III.	1
Pharmacie centrale	"	2
Hôpitaux	"	3
Matériel des hôpitaux	"	4
<i>École militaire.</i>	IV.	Unique.
<i>Matériel de l'artillerie et du génie.</i>		
Matériel de l'artillerie	V.	1
— du génie	"	2
<i>Traitemens divers.</i>		
Traitemens temporaires de non activité	VI.	1
— des aumôniers	"	2
— temporaires d'employés	"	3
Militaires décorés sous l'ancien Gouvernement.	"	4
<i>Dépenses imprévues</i>	VII.	Unique.
A REPORTER. fr.		

du département de la Guerre. Exercice 1835.

ALLOCATION.	DÉPENSES PENDANT L'ANNÉE 1835.	SOMMES DISPONIBLES.	Observations.
32,565,434 25	17,480,386 88	15,105,047 37	
352,078 "	167,258 46	184,819 54	
100,000 "	20,154 02	79,845 98	
552,929 "	242,158 30	310,770 70	
138,130 "	40,870 03	97,259 97	
460,000 "	218,122 69	241,877 31	
111,000 "	57,047 18	53,952 82	
126,500 "	62,853 80	63,646 20	
65,000 "	44,473 88	20,526 12	
10,000 "	"	10,000 "	
150,000 "	57,415 14	92,584 86	
30,000 "	29,650 01	349 99	
103,988 "	41,929 15	62,058 85	
2,593,630 "	1,448,702 52	1,144,927 48	
400,000 "	392,881 15	7,118 85	
25,250 "	11,813 30	13,436 70	
157,800 "	79,306 43	78,413 52	
199,167 "	90,299 19	108,867 81	
135,000 "	66,838 53	68,161 47	
85,000 "	34,766 04	50,233 96	
950,000 "	358,163 15	591,836 85	
1,503,403 "	524,885 50	978,517 50	
380,000 "	173,218 19	206,781 81	
12,000 "	6,050 "	5,950 "	
13,050 "	7,042 12	6,007 88	
34,000 "	15,533 80	18,466 20	
154,640 75	105,437 96	49,202 79	
41,428,000 "	21,777,337 47	19,650,662 53	

Suite de l'ÉTAT des paiemens faits pour le service

NATURE DES CRÉDITS.	CHAPITRE.	ARTICLE.
REPORTS. fr.
Crédits ouverts aux intendans militaires pour dépenses à faire au fur et à mesure des besoins pour le service de l'armée, à justifier sur les allocations du budget au moyen des pièces de dépenses :		
Acquittées 34,575,000 »		
Liquidées définitivement. 21,847,231 39		
Reste à justifier. 12,727,768 61		
TOTAUX. fr.

du département de la Guerre. Exercice 1835.

ALLOCATIONS.	DÉPENSES PENDANT L'ANNEE 1835.	SOMMES DISPONIBLES.	<i>Observations.</i>
41,428,000 »	21,777,337 47	19,650,662 53	
41,428,000 »	21,777,357 47	19,650,662 53	

ÉTAT des paiemens faits pour le service

NATURE DES CRÉDITS.	CHAPITRE.	ARTICLE.
<i>Administration centrale.</i>		
Traitement du Ministre et indemnité de logement	I.	1
— des fonctionnaires et employés	»	2
Frais de tournée	»	3
Matériel	»	4
Service de la monnaie	»	5
Frais et perte résultant de la transformation des 1/2 cents et des cents en pièces de 1 et 2 centimes, en vertu de la loi du 1 ^{er} février 1835. fr. 230,000	»	6
Achat de matière première et frais de fabrication de pièces de 5 centimes jusqu'à concurrence de fr. 600,000 fr. 370,000		
Multiplication de carrés et coussinets pour la fabrication des diverses monnaies et frais de comptage.	»	7
Prime destinée à la fabrication de la petite monnaie, à l'exclusion des pièces de 5 francs.	»	8
Magasin général des papiers	»	9
<i>Administration du Trésor dans les provinces.</i>		
Traitement des directeurs	II.	1
Supplément de traitement aux anciens receveurs généraux	»	2
Caisse générale de l'État	»	3
<i>Administration des contributions directes, douanes, accises, garantie, etc.</i>		
Traitemens des employés du service sédentaire des contributions, douanes et accises.	III.	1
— des employés du service actif	»	2
Augmentation du personnel de la douane	»	3
Il pourra être transféré de ce chiffre une somme de fr. 20,000 à l'article 1 ^{er}	»	»
Traitement des employés de la garantie	»	4
— des avocats de l'administration	»	5
Remises des receveurs	»	6
Traitemens et remises des vérificateurs des poids et mesures	»	7
Frais de bureau et de tournée	»	8
Indemnités	»	9
Matériel	»	10
(Il ne sera pas fait usage de ce crédit pour payer le loyer des locaux de la garantie, aussi long-temps que l'article 44 de la loi du 19 brumaire an IV restera en vigueur.)		
A REPORTER. fr.		

du département des Finances. Exercice 1835.

ALLOCATIONS.	DÉPENSES PENDANT L'ANNÉE 1835.	SOMMES DISPONIBLES.	<i>Observations.</i>
25,000 »	25,000 »	»	
420,000 »	351,092 01	68,907 99	
6,000 »	5,232 50	767 50	
36,000 »	26,929 47	9,070 53	
7,200 »	2,417 74	4,782 26	
600,000 »	50,424 56	549,575 44	
45,000 »	25,818 51	19,181 49	
20,000 »	10,000 »	10,000 »	
87,000 »	84,973 86	2,026 14	
74,100 »	67,975 »	6,125 »	
5,900 »	5,650 »	250 »	
240,000 »	»	240,000 »	
787,440 »	411,099 23	376,340 77	
4,128,300 »	2,075,141 47	2,053,158 53	
350,000 »	»	350,000 »	
»	»	»	
44,310 »	22,121 48	22,188 52	
35,670 »	23,062 50	12,607 50	
1,645,700 »	2,337 30	1,643,362 70	
60,000 »	31,657 26	28,342 74	
159,820 »	124,690 »	35,130 »	
103,900 »	33,593 82	70,306 18	
144,000 »	122,223 65	21,776 35	
9,025,340 »	3,501,440 36	5,523,899 64	

Suite de l'ÉTAT des paiemens faits pour le service

NATURE DES CRÉDITS.	CHAPITRE.	ARTICLE.
REPORTS. fr.		
<i>Administration de l'enregistrement, des domaines et forêts.</i>		
Traitemens des employés de l'enregistrement	IV.	1
— du timbre	»	2
— du domaine	»	3
Traitemens des agens forestiers	»	4
Remises des receveurs	»	5
— des greffiers	»	6
Frais de bureau	»	7
Matériel	»	8
Frais de poursuites et d'instance	»	9
Dépenses du domaine	»	10
Frais d'exploitation de la houillère de Kerckraede	»	11
<i>Administration des postes.</i>		
Traitemens des employés	V.	1
Matériel	»	2
Transport des dépêches	»	3
Postes rurales	»	4
<i>Administration du cadastre.</i>		
Traitemens des employés	VI.	1
Matériel et dépenses diverses	»	2
(Le Gouvernement est autorisé à transférer le crédit alloué à l'article 1 ^{er} ci-dessus aux articles 1 et 2 du chapitre III, et le crédit alloué à l'article 2 également ci-dessus aux articles 8, 9 et 10 du chapitre III.)		
Arriéré de dépenses faites pour l'exécution du cadastre	»	3
(En attendant qu'il ait été statué sur l'enquête de la commission chargée de constater la situation des opérations cadastrales, les indemnités finales à payer aux agens du cadastre, après l'achèvement de leur travail, ne pourront être imputées sur ce crédit. Les autres indemnités ne pourront être liquidées que sur le pied établi avant le 1 ^{er} janv. 1836.)		
<i>Dépenses imprévues</i>	VII.	Unique.
TOTAL. fr.		

du département des Finances. Exercice 1835.

ALLOCATIONS	DÉPENSES PENDANT L'ANNÉE 1835.	SOMMES DISPONIBLES.	<i>Observations.</i>
9,025,340 »	3,501,440 36	5,523,899 64	
346,745 »	162,061 52	184,683 48	
49,720 »	22,528 44	27,191 56	
22,800 »	9,394 85	13,405 15	
271,000 »	112,481 26	158,518 74	
733,000 »	1,019 55	731,980 45	
36,000 »	15,877 38	20,122 62	
15,000 »	6,799 93	8,200 07	
22,500 »	14,550 10	7,949 90	
55,000 »	24,126 10	30,873 90	
195,700 »	102,402 24	93,297 76	
150,000 »	61,414 08	88,585 92	
285,810 »	182,700 36	103,109 62	
52,830 »	38,081 37	14,748 63	
271,358 »	186,035 11	85,322 89	
150,000 »	»	150,000 »	
310,000 »	»	310,000 »	
160,000 »	»	160,000 »	
400,000 »	210,745 40	189,254 60	
47,000 »	29,621 95	17,378 05	
12,599,803 »	4,681,280 02	7,918,522 98	

ÉTAT des paiemens faits pour remboursemens,

NATURE DES CRÉDITS.	CHAPITRE.	ARTICLE.
<i>Non-valeurs.</i>		
Sur le foncier	I.	1
Sur l'impôt personnel	»	2
Sur les patentes	»	3
Décharge ou remise aux bateliers en non activité	»	4
Sur la redevance des mines.	»	5
<i>Restitutions.</i>		
Restitution des droits et amendes indûment perçus	II.	1
Remboursemens des postes aux offices étrangers	»	2
Attributions d'amendes forestières.	»	3
TOTAL. fr.		

restitutions et non-valeurs. Exercice 1835.

ALLOCATIONS.	DÉPENSES PENDANT L'ANNÉE 1835.	SOMMES DISPONIBLES.	<i>Observations.</i>
318,000 »	23,396 90	294,603 10	
350,000 »	2,453 66	347,541 34	
91,000 »	1,781 90	89,218 10	
100,000 »	»	100,000 »	
10,000 »	»	10,000 »	
280,000 »	91,462 21	188,537 79	
100,000 »	24,833 78	75,166 22	
9,500 »	»	9,500 »	
1,258,500 »	143,933 45	1,114,566 55	

ÉTAT du solde au 31 décembre 1835.

	MONTANT.
Le solde actif est de	36,930,758 26

COMPTE DES BUDGETS

Pour l'année 1855.



NOTE

SUR LE COMPTE DES BUDGETS.

Le compte des Budgets fait connaître la situation financière de l'État sur les exercices dont le règlement définitif n'a pas encore été voté par les Chambres; il compare à cet effet les évaluations des produits avec les droits recouvrés sur les contribuables, et les crédits accordés aux Ministres avec les services faits et avec les paiemens effectués.

Ce compte rapproche ainsi les prévisions des opérations réalisées en recette et en dépense; il détermine les excédans de recouvrements et les crédits sans emploi à annuler.

Il se compose pour l'année 1835, des documens qui suivent :

- 1° Du compte définitif du Budget de l'exercice 1833;
- 2° Du deuxième compte provisoire du Budget de l'exercice 1834;
- 3° Du premier compte provisoire du Budget de l'exercice 1835.

Le compte des Budgets trouve la justification et le contrôle des opérations qui y sont retracées dans les autres parties du compte général des finances, où ces mêmes opérations se reproduisent selon qu'elles ont eu lieu en 1835.

Il est précédé d'un tableau analytique des Budgets publiés depuis le 1^{er} octobre 1830, époque de l'établissement du Gouvernement, jusques et y compris l'exercice 1832; il fait connaître comment ces Budgets ont été votés et sont à régler définitivement, et indique les dates des lois relatives à chacun d'eux et les insuffisances de ressources provisoirement mises à la charge de la dette flottante, et qui forment le découvert de fr. 6,607,304 99 c. existant au 1^{er} janvier 1836, sur l'ensemble des exercices clos, antérieurs à 1833.

Le compte général des Budgets expose toutes les opérations du Trésor, et toujours en rapport avec le contrôle de la Cour des Comptes.

Les crédits alloués par le vote primitif des Budgets des dépenses ont mis à la disposition des Ministres une somme de fr. 277,339,039 42 c.;

SA VOIR :

Pour l'exercice 1833.	fr. 97,696,835 33
— — 1834.	83,272,610 32
— les travaux du chemin de fer.	10,000,000 »
— l'exercice 1835.	86,369,593 77

A REPORTER. fr. 277,339,039 42

REPORT. . . . fr. 277,339,039 42

Par des lois spéciales il a été accordé successivement des crédits supplémentaires;

SAVOIR :

Pour l'exercice 1834	fr.	5,601,390	11
— — 1835		3,490,890	64
		<u>9,092,280</u>	76
Et annulé sur l'exercice 1833.		3,547,000	»
		<u>5,545,280</u>	75

Ce qui élève en conséquence les crédits alloués aux Ministres à la somme de 282,884,320 17

Les revenus pour faire face à ces dépenses, et dont la perception a été autorisée par les Chambres, ont été fixés à fr. 272,698,200 90 c.;

SAVOIR :

Pour l'exercice 1833.	fr.	86,037,982	»
— — 1834.		84,279,578	»
— les travaux du chemin de fer		10,000,000	»
— l'exercice 1835		85,142,519	»
— subvention de guerre		7,238,121	90
		<u>272,698,200</u>	90

D'après la loi du 9 août 1835, n° 551, la perception des 10 centimes pour subvention de guerre ne pouvant avoir lieu que jusqu'au 1^{er} septembre 1835, il y a à déduire de l'évaluation primitive 2,458,973 18

Ce qui porterait les revenus à percevoir sur les trois exercices à 270,239,227 72

Mais il nous reste maintenant à ajouter le produit d'une émission de Bons du Trésor, autorisée par la loi du 26 septembre 1835, pour le paiement à faire aux concessionnaires de la Sambre, ci. 1,490,000 »

Ce qui élève les revenus autorisés à une somme totale de. 271,729,227 72

Et en conséquence une insuffisance de ressource de. fr. 11,155,092 45

SAVOIR :

Exercice 1833 insuffisance	fr.	8,111,853	33
— 1834 —		4,594,422	43
		<u>12,706,275</u>	76
— 1835 excédant.		1,551,183	31
Somme égale.	fr.	<u>11,155,092</u>	45

Mais des modifications importantes ont été apportées à ce résultat, tant en recette qu'en dépense; elles sont indiquées ci-après :

Comparaison des évaluations des Recettes avec les Recettes constatées.

Les évaluations des ressources ordinaires et extraordinaires, s'élèvent comme on vient de le voir à	fr.	271,729,227	72
Les revenus probables, s'élèvent, SAVOIR :			
Pour l'exercice 1833 à	fr.	88,005,010	87
— l'appoint numéraire versé avec les certificats de rentes remboursables à		54,603	48
Pour l'exercice 1834 à		87,279,930	93
— les travaux du chemin de fer à		10,000,000	»
— l'appoint numéraire versé avec les certificats de rentes remboursables à		297,683	80
Pour l'exercice 1835 à		84,146,220	38
— la subvention de guerre à		4,779,148	72
— l'émission de Bons du Trésor, pour paiemens à faire aux concessionnaires de la Sambre à		1,490,000	»
Pour l'appoint numéraire versé avec les certificats de rentes remboursables à		146,448	48
		<u>276,199,046</u>	<u>66</u>
Les revenus excéderont en conséquence les évaluations de	fr.	4,469,818	94

Comparaison des Recettes constatées avec les droits recouvrés.

Les revenus probables des exercices 1833, 1834 et 1835, s'élèvent comme on vient de le voir à	fr.	276,199,046	66
Les recouvrements opérés, se montent à		263,899,444	21
Il restait à recouvrer au 1 ^{er} janvier 1836		11,800,866	69

Comparaison des Crédits avec les Dépenses.

L'ensemble des crédits accordés pour les exercices 1833, 1834 et 1835 a mis à la disposition des Ministres une somme de	fr.	282,884,320	17
Les dépenses liquidées et enregistrées à la Cour, et ordonnancées par le Trésor jusqu'au 1 ^{er} janvier 1836, montent à		248,520,748	53
Il reste donc disponible sur les trois exercices au 1 ^{er} janvier 1836. fr.		34,357,571	64

SAVOIR :

Sur l'exercice 1833	fr.	2,244,860	39
— — 1834		5,494,629	51
Pour les travaux du chemin de fer		4,957,030	64
Sur l'exercice 1835		21,661,051	10
Somme égale.	fr.	34,357,571	64

RÉSULTAT GÉNÉRAL.

Les produits réalisés ou restant à recouvrer sur les différentes branches des revenus des exercices 1833, 1834 et 1835, montent à fr.	276,199,046 66
Les dépenses liquidées à la Cour des Comptes, ordonnancées par le Trésor, celles effectuées par les receveurs des impôts et celles que l'on présume devoir être faites encore, s'élèvent à	278,639,459 78
Les Budgets des exercices 1833, 1834 et 1835 présenteront ainsi à l'époque de leur règlement définitif, au lieu de fr. 11,155,092 45 c., une insuffisance de ressources de	2,440,413 12

SAVOIR :

L'exercice 1833 présente une insuffisance de ressources de fr.	3,845,360 59
L'exercice 1834, une insuffisance de	296,385 70
	4,141,746 29
Et l'exercice 1835 présente un excédant de ressources probable de	1,701,333 17
Somme égale de fr.	2,440,413 12

L'ensemble des opérations de l'année 1835, sur les exercices 1833, 1834 et 1835 se présente ainsi avec une insuffisance de ressources de fr. 2,440,413 12

En ajoutant à ce résultat celui des opérations relatives aux exercices de 1830, 1831 et 1832, exposant une insuffisance (voir le tableau analytiques, pages 392 et 393), de 6,707,304 99

On trouvera une insuffisance de ressources depuis le 1^{er} octobre 1830, époque de l'établissement du Gouvernement, sur tous les exercices antérieurs à 1836 de 9,147,718 11

TABLEAU ANALYTIQUE

Des Budgets des exercices 1830 à 1832 inclusivement.




TABLEAU ANALYTIQUE des budgets

EXERCICES.	LOIS				BUDGETS TELS QU'ILS ONT ÉTÉ VOIÉS.		
	DATES.	OBJETS.	SOMMES VOTÉES.		RECETTES.	DÉPENSES.	EXC DE RECETTE
			RECETTES.	DÉPENSES.			
1830 4 ^{me} TRIMESTRE.	"	"	"	"	27,093,101 32	28,580,523 42	"
	28 déc. 1830, n° 39	Budget des Voies et Moyens.	109,825,575 94	"			
	25 juin 1831, " 102	Idem.					
	15 jan. " " 18	Crédits aux divers Départem ^s et grands Corps de l'État	"	43,809,132 27			
	24 fév. " " 50	— liste civile du Régent	"	123,456 78			
	26 " " " 52	— indem. aux membres du Gouvern. ^t prov.	"	317,460 32			
	10 avr. " " 107	— à la Guerre.	"	12,698,412 89			
	14 " " " 113	— Intérieur (canal de Brux. à Charleroy) .	"	634,920 63			
	20 juil. " " 184	— aux divers Départem ^s .	"	16,854,497 35			
1831	22 sept. " " 233	— à la Guerre.	"	21,164,021 16	109,825,575 94	116,806,830 65	"
	6 oct. " " 248	— Intérieur (digues et polders)	"	634,920 63			
	14 nov. " " 304	— à la Justice (Cour des Comptes et Chamb.	"	706,600 49			
	14 " " " 305	— Affaires Étrangères et Liste Civile.	"	432,223 15			
	15 " " " 306	— Finances.	"	7,431,166 07			
	24 " " " 320	— Intérieur.	"	4,597,287 43			
	3 déc. " " 335	— Guerre.	"	5,925,025 93			
	28 fév. 1832 " 124	— Liste Civile.	"	282,186 94			
	19 juil. " " 517	— Justice.	"	74,074 08			
	2 oct. 1833, " 1197	— Guerre transfert 1832.	"	30,544 13			
	16 déc. 1831, n° 344	Emprunt de fl. 48 millions .	75,132,275 13	"			
	29 " " " 300	Voies et Moyens	66,501,529 82	"			
	29 mars 1832, " 211	Crédit au Département de la Guerre.	"	62,548,048 14			
	4 avril " " 226	— aux divers Départem ^s et grands Corps de l'État.	"	104,440,731 "			
	8 mai " " 317	— au Dép ^t des Finances.	"	12,635,212 57			
	9 " " " 318	— de l'Intérieur.	"	9,418,624 31			
	25 " " " 389	— de la Guerre.	"	126,984 13			
	3 juin " " 438	— id.	"	5,477,248 68	141,633,804 95	201,941,742 55	"
1832	8 juil. " " 505	Id. 9,312,160 31					
		A DÉDUIRE :					
	2 oct. 1833, " 1197	Pour transfert sur l'exercice					
	15 août 1834, " 639	1831 et 1832. 2,030,544 13					
		RESTE.	"	7,281,025 18			
	20 fév. 1833, " 170	Crédit au Département de l'Intérieur.	"	6,368 54			

* A l'époque du 1^{er} janvier 1835, le solde passif de l'exercice 1830 était (Voir page 11) de fr. 1,376,385 "

Il restait en circulation des ordonnances pour un montant de. 102,663 43

1,478,947 43

Le solde passif de l'exercice 1832 était de (Voir page 11) de. 5,401,185 43

Il restait en circulation des ordonnances pour. 591,897 23

5,993,082 66

Mais d'après les observations faites par la Cour des Comptes sur le compte de cet exercice,

il doit être augmenté de. 40,146 70

6,033,229 36

7,512,176 79

des exercices 1830 à 1832 inclusivement.

ÉTANT	RÉSULTATS DE L'EXÉCUTION DES BUDGETS JUSQU'À LA CLÔTURE		BUDGETS TELS QU'ON EN A PROPOSÉ LE RÉGLEMENT DÉFINITIF.				Observations.
	RECETTES	DÉPENSES	RECETTES.	DÉPENSES.	EXCÉDANT		
	Ressources réélis. comparées aux évaluations. (A) AUGMENTATION. (D) DIMINUTION.	Dépenses effectu. comparées aux crédits. (A) AUGMENTATION. (D) DIMINUTION.			de RECETTE transporté à d'autres exer- cices.	de DÉPENSE mis à la charges d'autres exercices.	
DE DÉPENSE.							
1,487,422 10	(A) 8,474 67	"	27,101,575 99	28,580,523 42	"	(a 1,478,947 43	(a Cet excédant de dé- pense sera reporté au Budget de l'exerc. 1835, d'après le projet de loi déjà soumis à la délibé- ration des Chambres: en attendant l'adoption on le porte ici pour mémoi-
5,981,254 71	(A) 3,393,259 37	(D) 3,392,867 14	113,218,835 31	112,413,963 51	(b 804,871 80	"	(b Cet excédant de res- sources sera reporté au Budget de l'exerc. 1835, d'après le projet de loi déjà soumis à la délibé- ration des Chambres: en attendant l'adoption on le porte ici pour mémoi-
60,307,937 60	(A) 10,833,884 64	(D) 43,440,823 60	152,467,689 59	153,500,918 95	"	(c 6,033,229 36	(c Cet excédant de dé- pense sera reporté à l'ex- ercice 1835, d'après le projet de loi déjà soumis à la délibérat. des Cham- bres: en attendant l'a- doption on le porte ici pour mémoire.
					804,871 80	7,512,178 79	
					* 6,707,304 99		

REPORT. fr. 7,512,178 79

Le solde actif de l'exercice 1831 était (voir page 11) de fr. 949,486 44

Mais d'après les observations de la Cour des Comptes faites sur le compte rendu de cet exer-
cice, il doit être diminué de 61,665 08

887,821 36

Il restait en circulation des ordonnances pour 82,949 56

804,871 80

RESTE. fr. 6,707,304 99

ÉTAT GÉNÉRAL de la situation des Budgets des

COMPTÉ DES

ÉTATS A L'APPL.	EXERCICE.	ÉVALUATION DES REVENUS.				VERSEMENTS AU	
		ÉVALUATION PRIMITIVE.	AUGMENTAT.	DIMINUTION.	TOTAL.	EN 1833.	EN 1834.
A.	1833.	86,037,982 »	»	»	86,037,982 »	78,379,980 51	8,884,102 72
B.	1834.	84,279,578 »	»	»	84,279,578 »	»	83,053,483 08
»	Chemin de fer.	10,000,000 »	»	»	10,000,000 »	»	265,384 07
C.	1835.	85,142,519 »	»	»	85,142,519 »	»	»
»	Subvent ^{ns} de guerre.	7,238,121 90	»	2,458,973 18	4,779,148 72	»	»
»	Bons du trésor émis pour paiemens à faire aux conces- sionnaires de la Sambre.	»	1,490,000 »	»	1,490,000 »	»	»
		272,698,300 90	1,490,000 »	2,458,973 18	271,729,227 72	78,379,980 51	93,122,969 87

exercices 1833, 1834 et 1835, au 1^{er} janvier 1836.

REVENUS.

REVENUS EFFECTIFS.				DIFFÉRENCE		Observations.
1 ^{er} JANVIER 1836		RESTE A RECOURER.	MONTANT GÉNÉRAL des REVENUS PROBABLES.	EN MOINS DE L'ÉVALUATION.	EN PLUS DE L'ÉVALUATION	
EN 1835.	TOTAL.					
740,927 64	88,065,010 87	"	88,065,010 87	"	1,967,028 87	
2,457,976 85	86,411,469 93	808,471 "	87,279,930 93	"	3,000,352 93	
3,783,937 85	4,069,321 92	5,930,678 08	10,000,000 "	"	"	
79,854,568 70	79,854,568 70	4,291,651 68	84,146,220 38	996,298 62	"	
4,069,082 79	4,069,082 79	710,065 93	4,779,148 72	"	"	
1,490,000 "	1,490,000 "	"	1,490,000 "	"	"	
92,396,493 83	263,899,444 21	11,800,866 69	* 275,700,310 90	996,298 62	4,997,381 80	
				3,971,083 18		

* Le montant général des revenus probables des trois exercices ci fr. 275,700,310 90
doit être augmenté du numéraire versé avec les certificats de rentes remboursables (*domaine les-renten*)
donnés en paiement pour prix d'achats de domaines sur les mêmes exercices,

Savoir :

Exercice 1833	fr. 54,603 48
— 1834	297,683 80
— 1835	146,448 48
	498,735 76

En conséquence les ressources probables des exercices 1833, 1834 et 1835 s'élèvent à fr. 276,199,046 68

Suite de l'ÉTAT GÉNÉRAL de la situation des Budgets

COMPTÉ DES

ÉTATS A L'APPEL.	EXERCICES.	CRÉDITS ACCORDÉS PAR LA LÉGISLATURE.				DÉPENSES ORDONNANCÉES PAR LE TRÉSOR SUR DE LA COUR DES COMPTES.		
		PAR LE BUDGET PRIMITIF.	AUGMENTAT.	DIMINUT.	TOTAL.	EN 1833.	EN 1834.	EN 1835.
D.	1833.	97,606,835 33	»	3,547,000 »	94,149,835 33	67,181,038 53	10,352,046 71	8,371,880 70
E.	1834.	82,272,610 32	5,601,390 11	»	88,874,000 43	»	63,845,498 01	19,533,872 91
»	Chemin de fer.	10,000,000 »	»	»	10,000,000 »	»	641,941 59	4,401,027 77
F.	1835.	86,369,593 77	3,490,890 64	»	89,860,484 41	»	»	68,199,433 31
		277,339,039 42	9,092,280 75	3,547,000 »	282,884,320 17	67,181,038 53	80,839,486 31	100,506,223 69
Augmentation			5,545,280 75					

des exercices 1833, 1834 et 1835, au 1^{er} Janvier 1836.**DÉPENSES.**

LE VISA	RESTE DISPONIBLE SUR LES CRÉDITS au 1 ^{er} janvier 1836.	DÉPENSES RÉGULARISÉES ET ADMISES DÉFINITIVEMENT PAR LA COUR DES COMPTES.				TOTAL.	RESTANT à payer pour des ordonnances en circulation au 1 ^{er} janvier 1836.	Observations.
		EN 1833.	EN 1834.	EN 1835.	TOTAL.			
91,804,974 84	a) 2,244,860 39	33,475,236 19	49,057,051 96	9,233,398 23	91,816,286 38	88,688 56	α) Le compte de cet exercice étant clos au 1 ^{er} janvier 1836, cette somme sera annulée par la loi qui réglera définitivement ce budget.	
83,379,370 92	5,494,629 51	»	42,335,884 28	40,237,899 96	82,573,784 24	805,586 68		
5,042,969 36	4,957,030 64	»	285,384 07	3,783,937 85	4,069,321 92	973,647 44		
68,190,433 31	21,661,061 10	»	»	47,133,341 71	47,133,341 71	21,066,091 60		
248,526,748 53	34,357,571 64	33,475,236 19	91,678,920 31	100,438,577 75	225,592,734 25	22,934,014 28		

COMPTE DÉFINITIF

Du Budget de l'exercice 1853.



400

NOTE

SUR LE COMPTE DÉFINITIF DU BUDGET

De l'exercice 1833.

Par les lois des 19 avril 1833, n° 437, 6 juillet, n° 860, 30 septembre, n° 1194, 7 octobre, nos 1207 et 1208, et 8 octobre, n° 1209, les dépenses ont été primitivement fixées à fr. 97,696,835 33

Et les ressources qui leur ont été affectées par la loi du 3 décembre 1832, n° 1099, à fr. 86,037,982 »

En conséquence, d'après ces premières fixations, l'exercice 1833 était présumé devoir se solder par un excédant de dépense de fr. 11,658,853 33

Mais diverses modifications ont été apportées à ces prévisions, principalement en ce qui concerne la dépense; elles se résument ainsi qu'il suit :

Les crédits alloués aux Ministres s'élevaient, comme on vient de le dire, à fr. 97,696,835 33

Par la loi du 15 mars 1834, n° 206, il a été annulé du Budget du Département de la Guerre de l'exercice 1833, et transféré au Budget de ce Département pour 1834, une somme de fr. 2,800,000 »

Et par la loi du 15 août 1834, il a encore été annulé au Budget de la Guerre de l'exercice 1833, et transféré au Budget de ce Département pour 1834, une somme de. fr. 835,000 »

Ensemble. fr. 3,635,000 »

De sorte que les crédits accordés ne s'élevaient plus qu'à la somme de 94,061,835 33

Mais des crédits supplémentaires accordés au Département de la Guerre et à celui de Finances, y ont apporté de nouvelles modifications; ces crédits consistent,

A REPORTER. fr. 94,061,835 33

REPORT. fr. 94,061,835 33

SAVOIR :

1° Au Département des Finances (loi du 8 avril 1835, n° 132), une somme de fr.	73,000 »	
2° Au Département de la Guerre (loi du 15 avril 1835, n° 197), une somme de.	15,000 »	
		88,000 »
Et portent en définitive les crédits législatifs mis à la disposition des Ministres, pour cet exercice, à		94,149,835 33
Les prévisions des ressources ont été fixées, ainsi qu'on l'a vu plus haut, à.		86,037,982 »
De manière qu'au lieu de fr. 11,658,853 33 c., il n'y aurait plus qu'un excédant de dépense de. fr.		8,111,853 33

Nous allons maintenant établir les comparaisons nécessaires pour opposer les prévisions aux faits réalisés, afin de présenter ainsi la situation définitive de l'exercice 1833, telle qu'elle ressort des opérations constatées jusqu'à l'époque de sa clôture.

RECETTE.

Les ressources de l'exercice 1833 ont été évaluées ainsi qu'on vient de l'expliquer à fr.	86,037,982 »
Les produits et revenus constatés, s'élevaient à	88,005,010 87
En conséquence, un excédant de recette sur les évaluations de. . . fr.	1,967,028 87

Sur plusieurs branches de revenus, les évaluations ont excédé les recettes de fr.	1,723,006 49
Sur d'autres, les recettes ont excédé les évaluations de.	3,690,035 36
	1,967,028 87

Les branches de revenus qui ont été inférieures aux prévisions du Budget des Voies et Moyens, sont celles qui suivent :

Contributions directes, etc. fr.	117,271 95	
Droits d'enregistrement	152,543 28	
— de greffe.	1,726 35	
— de succession	587,430 03	
— additionnels	252,407 50	
Recettes diverses (administration de l'enregistrement, etc.)	23,391 86	
Produit des barrières sur les routes de 1 ^{re} et 2 ^{me} classe.	75,883 47	
Produit des lettres taxées.	98,191 70	
Abonnemens au <i>Bulletin Officiel</i>	3,104 96	
Remboursemens d'avances faites pour achat de matières premières, pour le travail des prisons, etc.	409,855 39	
Produit de l'établissement modèle, pour la culture du mûrier	1,200 »	
		1,723,006 49

A REPORTER. fr. 1,723,006 49

REPORT. fr. 1,723,006 49

L'excédant des recettes sur les évaluations, s'applique aux produits ci-après :

Douanes	fr. 841,377 11	
Accises	1,968,242 02	
Droits de garantie des matières d'or et d'argent.	28,085 12	
Vérification des poids et mesures	18,609 17	
Recettes diverses (administ. ^{on} des contrib. ^{ons} directes)	146,255 52	
Droits sur le timbre	26,569 15	
Droits sur hypothèques	4,595 06	
Droits d'amendes	111,085 55	
Produits des biens et droits domaniaux	378,507 21	
Ports et droits de 5 p. ^o , payés sur les articles d'argent chargés à la poste	895 37	
Produits divers (administration des postes).	11,205 62	
Produits des brevets d'invention	725 25	
Recettes accidentelles (administration du Trésor public).	153,283 21	
		<u>3,690,035 36</u>
Somme égale.	fr. 1,967,028 87	

Les tableaux du compte définitif de l'exercice 1833, indiquent sommairement les causes des différences qui viennent d'être résumées, et ces explications s'appuient elles-mêmes sur les états de développement publiés au compte général.

DÉPENSE.

Les crédits accordés aux Ministres, tant par le Budget primitif que par des lois subséquentes, s'élèvent ensemble comme on l'a établi ci-dessus à . fr. 94,149,835 33

Les dépenses liquidées et ordonnancées par le Trésor public, à la charge de l'exercice 1833, montant à . fr. 91,904,974 94

Les paiemens effectués sur ces dépenses jusqu'à l'époque de la clôture de l'exercice, et dont la Cour des Comptes a admis la justification, ont été de. 91,816,286 38

Et il est resté à payer pour des mandats et ordonnances en circulation à l'époque de la clôture. 88,688 56

En comparant les crédits mis à la disposition des Ministres avec les dépenses liquidées et ordonnancées par le Trésor public à 91,904,974 94

Il résulte du compte définitif de l'exercice 1833, que ces dépenses sont restées inférieures aux crédits, et dont on proposera l'annulation de. . fr. 2,244,860 39

Les crédits à annuler appartiennent aux services et aux départemens ministériels suivans :

Dettes Publiques	fr. 244,192 60
Dotations, Sénat	12,000 »
— Chambre des Représentans	12,021 30
Ministère de la Justice	480,372 79

A REPORTER. fr. 748,586 69

	REPORT. fr.	748,586 69
Ministère des Affaires Etrangères et Ordre Léopold.		96,392 46
— de la Marine		77,148 70
— de l'Intérieur		665,698 57
— de la Guerre		83,449 51
— des Finances		573,584 46
		<hr/>
		2,244,860 39
		<hr/>

Un état de développement par chapitre et article législatif, fait connaître quelles sont les spécialités du Budget dont les Ministres n'ont pas fait emploi (voir pages 429 à 440).

RÉSULTAT GÉNÉRAL.

Les ressources ordinaires et extraordinaires de l'exercice 1833 ont produit. fr. 88,005,010 87

Auxquelles il faut ajouter l'appoint numéraire versé avec les certificats de rentes remboursables (*domen los-renten*) en acquit d'achats de domaines. 54,603 48

TOTAL. fr. 88,059,614 35

Les dépenses ordinaires et extraordinaires, faites à la charge de cet exercice, ayant été de 91,904,974 94

Le Budget de l'exercice 1833 présente, en définitive, un excédant de dépense de. 3,845,360 59

On a vu plus haut que, d'après les premières dispositions législatives votées, le Budget de l'exercice 1833 paraissait devoir présenter un excédant de dépense de fr. 11,658,853 33

D'après le compte définitif de l'exercice 1833, dont on vient d'analyser les résultats, cet excédant de dépense se modifie :

1° Par l'augmentation réalisée sur les ressources prévues fr. 1,967,028 87

2° Par les dépenses non effectuées par les Ministres, sur celles qui avaient été autorisées par les Chambres, et pour lesquelles les crédits sont à annuler. 2,244,860 39

3° Par les dépenses annulées par diverses lois supplémentaires, transférées au Budget des dépenses de l'exercice 1834, fr. 3,635,000, déduction faite de fr. 88,000 de crédit complémentaire 3,547,000 »

4° Par l'appoint numéraire, versé avec les certificats de rentes remboursables (*domen los-renten*). 54,603 48

Ensemble. fr. 7,813,492 74

Reste par conséquent, pour excédant de dépense, d'accord avec celui qui vient d'être établi. fr. 3,845,360 59

Dans les tableaux des recettes de l'exercice 1833, publiés ci-après, pages 412 à 423, les observations marginales ont pour objet d'expliquer le résultat de la comparaison qui s'y trouve établie, entre les évaluations du Budget et les produits recouverts pendant le cours de l'exercice; voici comment cette explication est obtenue :

Les évaluations de ressources du Budget proposé chaque année aux Chambres, ne peuvent pas être basées sur la recette exacte de l'exercice précédent, parce qu'à l'époque où le Budget est présenté on ne connaît pas encore entièrement les recouvrements effectués; en conséquence, on forme ces prévisions d'après le montant des produits et revenus des mois de l'année courante, dont l'administration des finances a déjà recueilli les résultats au moment de la rédaction du nouveau Budget, c'est-à-dire les huit premiers mois, et on complète la période annuelle pour le produit des quatre derniers mois d'après les pareils mois de l'année antérieure, en ayant égard toutefois aux changemens que le Ministre suppose devoir agir sur les voies et moyens du Budget à voter. Il s'en suit de cette manière inévitable de procéder que si, lors du règlement d'un exercice, on se bornait à rapprocher les recettes effectuées de l'appréciation qui en a été faite, on ne dégagerait que des différences d'évaluations sans aucun rapport avec le plus ou moins de prospérité des revenus.

Ainsi les recettes de l'exercice qui vient d'être clos ne peuvent être comparées qu'avec celles de l'exercice précédent, parce que ces deux termes expriment des faits positifs, dont la conclusion permet de signaler à l'attention de la Législature les seuls résultats qu'il lui importe de connaître, c'est-à-dire les variations de l'impôt d'une année à l'autre.

D'après ces explications, les produits recouverts sur l'exercice 1833 sont rapprochés de ceux de l'exercice 1832; et en indiquant, autant que possible, les causes générales ou particulières auxquelles il faut les attribuer, on fait ressortir, par branches de revenus, les augmentations ou les diminutions que chaque nature principale de perception a présenté en 1833 : ces différences combinées ensuite avec celles des évaluations de 1833, comparativement aux recettes de 1832, font ressortir, pour dernier terme, le résultat de ces mêmes évaluations opposées aux produits réels de 1833.

Ces comparaisons partielles présentent pour l'exercice 1833, considéré dans son ensemble, les résultats généraux que nous allons analyser.

Comparaison des résultats définitifs des Budgets des exercices 1833 et 1832.

Le Budget de l'exercice 1833 se solde par un excédant de dépense de fr.	3,845,360 59
Le Budget de l'exercice 1832 a laissé un excédant de dépense de . .	6,033,229 36
	<hr/>
Le Budget de l'exercice 1833, se présente donc comparativement à celui de l'exercice 1832, dans une situation plus favorable de la différence de. fr.	2,187,868 77
	<hr/>
Cette différence s'explique par les résultats suivans :	
1° Diminution en 1833 sur les revenus ordinaires et extraordinaires du Budget;	
Recettes de 1833 fr.	88,005,010 87
Numéraire (<i>domein los-renten</i>).	54,603 48
Recettes de 1832	77,875,225 83
Emprunt	74,592,463 76
	<hr/>
	88,059,614 35
	152,467,689 59
	<hr/>
	64,408,075 24
2° Diminution en 1833 sur les dépenses mises à la charge du Budget ;	
Dépense de 1833	91,904,974 94
Dépense de 1832	158,500,918 95
	<hr/>
	66,595,944 01
	<hr/>
Différence pareille. fr.	2,187,868 77
	<hr/>

La diminution de recette de la somme de 64,408,075 24 c. qui restait à l'exercice 1833 comparativement à l'exercice 1832, provient du produit de l'emprunt de fr. 100,800,000; sans cette ressource extraordinaire, le résultat serait une augmentation considérable, en faveur de l'exercice 1833, qui se répartit entre les diverses branches de revenus, ci-après :

DIFFÉRENCE A L'EXERCICE 1833.		
AUGMENTATION.	DIMINUTION.	
Contributions directes	8,128,014 81	»
Douanes	1,403,153 03	»
Accises	1,032,478 »	»
Droits de garantie de matières d'or et d'argent	36,898 30	»
Vérification des poids et mesures	15,386 34	»
Recettes diverses (administration des contributions directes)	45,305 42	»
Enregistrement	»	147,929 37
Revenus des domaines et droits domaniaux.	523,969 07	»
Produit des Barrières	835,922 02	»
Recettes diverses (administration de l'enregistrement)	»	20,920 95
Produit des postes	11,553 92	»
Recettes diverses (administration du Trésor public).	»	1,799,666 01
	12,032,680 91	1,968,516 33
	10,064,164 58	

Les éclaircissemens qui viennent d'être donnés sur les résultats du Budget des recettes de l'exercice de 1833, ne sont point applicables au Budget des dépenses; les tableaux publiés pour les dépenses de chaque Ministère ne sauraient offrir les mêmes circonstances que les états de recette: l'impôt se recouvre indépendamment de l'évaluation portée au Budget, tandis que les crédits sont limités, et engagent la responsabilité des Ministres pour l'emploi qu'ils en ont fait; la comparaison ressortant de ces tableaux s'établit donc naturellement entre les dépenses que le Budget a autorisées et celles qui ont été ordonnancées, et comme la Législature vote les crédits spécialement pour chaque exercice, il n'y a pas lieu, à l'instar des recettes, de les rapprocher de ceux de l'exercice précédent.

Il peut néanmoins être utile de comparer les charges qu'ont eu à supporter les deux Budgets successifs; cette comparaison établie entre les exercices 1832 et 1833, fait ressortir sur les dépenses de ce dernier exercice, une diminution de fr. 66,595,944 01 c., qui se développe ainsi qu'il suit:

DIFFÉRENCE A L'EXERCICE 1833.		
AUGMENTATION	DIMINUTION.	
Dette publique	»	45,757,472 02
Dotations. Liste civile	»	»
— Sénat	»	8,931 22
— Chambre des Représentans	59,518 43	»
— Cour des Comptes.	186 02	»
Ministère de la Justice.	309,792 29	»
— des Affaires Étrangères et Ordre Léopold	80,563 02	»
— de la Marine	96,406 91	»
— de l'Intérieur.	1,312,033 37	»
— de la Guerre	»	23,760,162 16
— des Finances	1,072,121 35	»
	2,930,621 39	69,526,565 40
	66,595,944 01	

Mais pour bien apprécier cette diminution, il faut retrancher des dépenses de la Dette publique de l'exercice 1832, le remboursement des deux emprunts de 12 et 10 millions de florins, créés en 1831 ;

Savoir :

Emprunt de 12 millions. fr.	24,550,264 55	
— de 10 millions.	21,164,021 17	
	<hr/>	45,714,285 72
De sorte que la diminution n'est plus que de. fr.		<hr/> <u>20,881,658 29</u>

*Crédits annulés ou crédits supplémentaires accordés sur
l'exercice 1833, par des lois spéciales.*

MINISTÈRES.	DATES DES LOIS.	OBJETS DES CRÉDITS.	MONTANT DES CRÉDITS.
Guerre. . .	15 mars 1834, n° 206, Bulletin 16.	Transfert d'une somme de 2,800,000 francs, restant disponible sur le Budget de la Guerre pour l'exercice 1833, au Budget de ce Département pour l'exercice 1834.	2,800,000 »
	15 août 1834, n° 635, Bulletin 50.	Transfert d'une somme de 835,000 fr., restant disponible sur le Budget de la Guerre pour l'exercice 1833, au Budget de ce Département pour l'exercice 1834.	835,000 »
Finances . .	15 avril 1835, n° 197, Bulletin 24.	Crédit supplémentaire applicable au paiement des traitemens de disponibilité et de non-activité et en majoration du chapitre VII. . . fr. 15,000	3,635,000 »
	8 avril 1835, n° 132, Bulletin 22.	Crédit supplémentaire pour obvier à l'insuffisance du fonds de non-valeurs de la contribution foncière de 1831 . . fr. 73,000	88,000 »
		RESTE. . . . fr.	3,547,000 »

ÉTAT COMPARATIF

*Entre l'évaluation des revenus du Royaume pour l'exercice 1833
et les recettes effectives, contenant les versements effectués et à faire
au 31 décembre 1835.*



ÉTAT COMPARATIF entre l'évaluation des revenus du Royaume effectués et à faire au

DÉNOMINATION DES REVENUS.	ÉVALUATION DES REVENUS		
	du ROYAUME.	Des territoires à céder en conformité du traité du 15 novembre 1831.	TOTAL de l'évaluation des REVENUS.
Contributions directes	32,026,000 »	1,750,000 »	33,776,000 »
Douanes	7,000,000 »	150,000 »	7,150,000 »
Accises	18,000,000 »	500,000 »	18,500,000 »
Droits de garantie des matières d'or et d'argent	115,000 »	5,000 »	120,000 »
Vérification des poids et mesures	85,000 »	4,000 »	89,000 »
Recettes diverses	21,400 »	1,000 »	22,400 »
<i>Enregistrement et domaines.</i>			
Timbre	1,816,000 »	80,000 »	1,905,000 »
Enregistrement	7,214,000 »	320,000 »	7,534,000 »
Greffe	177,000 »	6,000 »	183,000 »
Hypothèques	617,000 »	29,000 »	646,000 »
Successions	3,703,000 »	79,000 »	3,782,000 »
Additionnels	3,525,000 »	136,000 »	3,661,000 »
Amendes	68,000 »	3,000 »	71,000 »
Produit des biens et droits domaniaux	1,941,000 »	284,000 »	2,225,000 »
Recettes diverses et accidentelles de l'État, y compris 22,800 francs, provenant de la retenue de 5 p. 100 prélevée sur les recouvrements opérés pour le compte de tiers	818,000 »	52,000 »	870,000 »
Produit des barrières sur les routes de 1 ^{re} et 2 ^e classe	2,066,000 »	59,000 »	2,125,000 »
<i>Postes.</i>			
Produits des lettres taxées	1,595,041 35	40,000 »	1,635,041 35
Ports payés, chargement et droit de 5 p. 100 sur les articles d'argent	412,540 65	8,000 »	420,540 65
Produits divers	3,000 »	»	3,000 »
<i>Trésor public.</i>			
Abonnements au <i>Bulletin Officiel</i>	42,000 »	»	42,000 »
Remboursement d'avances faites pour achat de matières premières et pour le travail des prisons, et bénéfices sur ce travail	1,200,000 »	»	1,200,000 »
Produit des brevets d'invention	10,000 »	»	10,000 »
Produit de l'établissement modèle pour la culture du mûrier	1,200 »	»	1,200 »
Recettes accidentelles	6,800 »	»	6,800 »
	82,522,982 »	3,515,000 »	86,037,982 »

pour l'exercice 1833 et les recettes effectives, contenant les versements
31 décembre 1835.

REVENUS EFFECTIFS.				RESTE à RÉCOLLER	MONTANT			MONTANT de la différence entre l'évaluation des Revenus et les Recettes réalisées, colonne n° 7.	
VERSEMENTS FAITS AU 31 DÉCEMBRE 1835.					TOTAL DES REVENUS probables	DE LA DIFFÉRENCE		EN MOINS.	EN PLUS.
EN 1833.	EN 1834, après la déduc- tion des situa- tions de droits d'enregistrement	EN 1835.	TOTAL.	EN MOINS de l'évaluation		EN PLUS de l'évaluation			
28,713,371 20	4,260,976 16	684,380 69	33,658,728 05	"	33,658,728 05	"	"	117,271 05	"
7,501,058 03	480,401 74	917 34	7,991,377 11	"	7,991,377 11	"	"	"	841,377 11
18,747,540 34	1,752,416 95	28,284 73	20,528,242 02	"	20,528,242 02	"	"	"	1,068,242 02
135,060 66	12,124 46	"	148,085 12	"	148,085 12	"	"	"	28,085 12
107,100 80	507 22	1 15	107,609 17	"	107,609 17	"	"	"	18,609 17
107,586 51	38,525 28	22,543 73	168,655 52	"	168,655 52	"	"	"	146,255 52
1,720,166 91	1,720,166 24	"	1,931,569 15	"	1,931,569 15	"	"	"	26,569 15
6,850,130 88	531,325 84	"	7,381,456 72	"	7,381,456 72	"	"	152,543 28	"
167,185 45	14,088 20	"	181,273 65	"	181,273 65	"	"	1,726 35	"
600,385 81	50,209 25	"	650,595 06	"	650,595 06	"	"	"	4,595 06
2,998,241 01	196,328 96	"	3,194,569 97	"	3,194,569 97	"	"	587,430 03	"
3,200,847 51	207,744 99	"	3,408,592 50	"	3,408,592 50	"	"	252,407 50	"
164,665 93	18,016 62	"	182,685 55	"	182,685 55	"	"	"	111,685 55
2,342,257 13	261,250 08	"	2,603,507 21	"	2,603,507 21	"	"	"	378,507 21
784,475 11	62,133 03	"	846,608 14	"	846,608 14	"	"	23,391 86	"
1,832,222 68	216,893 85	"	2,049,116 53	"	2,049,116 53	"	"	75,883 47	"
1,406,743 04	130,106 61	"	1,536,849 65	"	1,536,849 65	"	"	98,191 70	"
386,436 02	35,000 "	"	421,436 02	"	421,436 02	"	"	"	895 37
1,696 50	12,509 12	"	14,205 62	"	14,205 62	"	"	"	11,205 62
31,680 04	2,415 "	4,800 "	38,895 04	"	38,895 04	"	"	3,104 96	"
409,420 49	380,724 12	"	790,144 61	"	790,144 61	"	"	409,855 39	"
10,725 25	"	"	10,725 25	"	10,725 25	"	"	"	725 25
"	"	"	"	"	"	"	"	1,200 "	"
160,083 21	"	"	160,083 21	"	160,083 21	"	"	"	153,283 21
78,379,980 51	8,884,102 72	740,927 64	88,005,010 87	"	88,005,010 87	"	"	1,723,006 49	3,690,005 36
								1,967,028 87	
								1,967,028 87	

BUDGET DE

COMpte DÉFINITIF des recettes à

DÉSIGNATION DES PRODUITS.	ÉVALUATION DES RECETTES.	DROITS CONSTATÉS À CHARGE DES REDEVABLES DU TRÉSOR.	RECOUVREMENTS EFFECTUÉS.	RESTE À recouvrer sur les droits constatés à charge des redevables du Trésor.
<i>Administration des contributions directes, cadastre, douanes et accises.</i> Foncier, personnel, patentes et amendes sur le personnel.	33,776,000 »	33,658,728 05	33,658,728 05	»
A REPORTER. . . . fr	33,776,000 »	33,658,728 05	33,658,728 05	»

L'EXERCICE 1833.

l'époque de la clôture de l'exercice.

COMPARAISON DES ÉVALUATIONS AVEC LES RECouvreMENS.		RÉSULTATS pour LE RÉGLEMENT DÉFINITIF DU BUDGET.	Observations.
EXCÉDANT des ÉVALUATIONS.	EXCÉDANT des RECouvreMENS.		
a) 117,271 95	»	33,658,728 05	<p>a) Les évaluations du budget de 1833 sont de fr 33,776,000 » Celles de 1832 étaient de 25,647,985 19</p> <hr/> <p>Il y a eu par conséquent une augmentation de 8,128,014 81</p> <p style="text-align: center;">SAVOIR :</p> <p>40 % sur le principal du foncier (15,956,425 14) de 1832 . . . 6,382,668 40 13 % — personnel (7,224,558 73) 939,192 63 16 38/100 — des patentes (1,398,314 82) 220,043 97 Augmentations présumées sur la personnelle et les patentes . . . 577,209 75</p> <hr/> <p>Somme pareille. 8,128,014 81</p> <p>L'excédant de 117,271 95 provient, en partie, du retranchement de la contribution foncière dont les propriétés détruites ou submergées par suite des événemens politiques ont été affranchies par l'art. 3 de la loi du 30 décembre 1832, bulletin LXXXV. Cette contribution avait été comprise dans les évaluations du budget, et par suite dans les rôles; mais elle a ensuite été déduite des recouvrements, de commun accord avec la Cour des comptes.</p> <p>L'excédant étant de fr. 117,271 95 Et le chiffre de ces exemptions s'étant élevé à 103,560 55</p> <hr/> <p>Il ne reste plus qu'une diminution réelle de 13,711 40</p> <p>Somme infiniment minime, en égard aux variations qu'éprouvent les contributions personnelle et des patentes.</p>
117,271 95	»	33,658,728 05	

SUITE DU BUDGET

Suite du COMPTE DÉFINITIF *des recettes*

DÉSIGNATION DES PRODUITS.	ÉVALUATION DES RECETTES.	DROITS CONSTATÉS A CHARGE DES redevables DU TRÉSOR.	RECouvreMENTS ET PÉCUNIÉS.	RESTE à recouvrer sur les droits constatés à charge des redevables du Trésor.
REPORTIS. fr	33,776,000 »	33,658,728 05	33,658,728 05	»
Droits d'entrée et de sortie et transit, etc.	7,150,000 »	7,991,377 11	7,991,377 11	»
Accises	18,560,000 »	20,528,242 02	20,528,242 02	»
A REPORTER fr.	59,486,000 »	62,178,347 18	62,178,347 18	»

DE L'EXERCICE 1833.

à l'époque de la clôture de l'exercice.

COMPARAISON DES ÉVALUATIONS AVEC LES RECouvreMENTS.		RÉSULTAT pour LE RÉGIME DÉFINITIF DU BUDGET	Observations.
EXCÉDANT des ÉVALUATIONS.	EXCÉDANT des RECouvreMENTS		
117,271 05	»	33,658,728 05	
»	a) 841,377 11	7,991,377 11	<p>a) Les recouvrements de 1833 ont produit. . . fr 7,991,377 11 Ceux de 1832 n'avaient été que de 6,588,224 08</p> <hr/> <p>Il y a eu par conséquent en 1833 une augmentation de . . . 1,403,153 03 Mais le budget de 1833 ayant prévu une ressource supérieure à 1832 de 561,775 02</p> <hr/> <p>L'accroissement ci-dessus ne profite au budget de l'exer- cice 1833 que pour 841,377 11</p> <hr/> <p>Cet accroissement de 1,403,153 03 provient de ce que la si- tuation politique de l'Europe s'étant raffermie de plus en plus, il en est résulté une extension considérable du mou- vement commercial avec les différentes puissances</p>
»	b) 1,968,242 02	20,528,242 02	<p>b) La ressource que le droit de consommation sur le sel, vin, eau-de-vie, bières, vinaigres, sucre, etc, a procurée au trésor pour l'exercice 1832 était de 19,495,764 02 Pendant l'exercice 1833 il a été recouvré. 20,528,242 02</p> <hr/> <p>Ce dernier exercice présente par conséquent une augmenta- tion de produit sur celui de 1832 de 1,032,478 » Mais ce droit n'étant entre dans l'appréciation des voies et moyens de 1833 que pour une somme inférieure à la res- source réelle de 1832 de 935,764 02</p> <hr/> <p>L'accroissement ci-dessus profite ainsi au budget de 1833 pour 1,968,242 02</p> <hr/> <p>Cet accroissement de 1,032,478 provient principalement de l'amélioration des affaires commerciales et du bien être matériel du peuple, il porte sur les articles suivans vins, 760,000 francs, bières, 450,000, sel, 70,000; sucres, 50,000, eau-de-vie étrangère, 30,000, etc, ensemble environ 1,330,000 francs Mais cette augmentation se trouve réduite à 1,032,478 par l'introduction de la nouvelle loi sur les distilleries</p>
117,271 05	2,809,610 13	62,178,347 18	

SUITE DU BUDGET

Suite du COMPTE DÉFINITIF *des recettes*

DÉSIGNATION DES PRODUITS.	ÉVALUATION DES RECETTES.	DROITS CONSTATÉS À CHARGE DES redevables DU TRÉSOR.	RECouvreMENTS EFFECTUÉS.	RESTE À recouvrer sur les droits constatés à charge des redevables du Trésor.
REPORTS fr.	50,486,000 »	62,178,347 18	62,178,347 18	»
Droit de garantie des matières d'or et d'argent. . . .	120,000 »	148,085 12	148,085 12	»
Vérification des poids et mesures	89,000 »	107,609 17	107,609 17	»
Recettes diverses (administ. des contrib. directes, etc.). . .	22,400 »	168,655 52	168,655 52	»
A REPORTER. . . . fr.	69,717,400 »	62,602,696 99	62,602,696 99	»

DE L'EXERCICE 1833.

à l'époque de la clôture de l'exercice.

COMPARAISON DES ÉVALUATIONS AVEC LES RECouvreMENTS.		RÉSULTATS POUR LE RÉGIMENT DE L'UNITÉ DU BUDGET	Observations.
EXCÉDANT des ÉVALUATIONS.	EXCÉDANT des RECouvreMENTS.		
117,271 95	2,800,619 13	62,178,347 18	
»	a) 28,085 12	148,085 12	<p>a) Ces droits avaient procuré au trésor pour l'exercice 1832 une ressource de fr 111,186 83</p> <p>Les recettes de la même nature se sont élevées pour l'exercice 1833 à 148,085 12</p> <hr/> <p>Les produits de l'exercice 1833 ont par conséquent excédé ceux de l'exercice 1832 de 36,898 30</p> <p>Mais l'évaluation portée au budget de l'exercice 1833 ayant été supérieure aux recettes de 1832 de 8,813 18</p> <hr/> <p>L'accroissement réel n'est donc que de francs 28,085 12</p> <hr/> <p>Cet accroissement de 36,898 30 provient principalement de ce que la fabrication s'est ravivée par suite de la stabilité des événemens politiques</p>
»	b) 18,609 17	107,609 17	<p>b) Les recettes réalisées sur les produits de cette nature pour l'exercice 1832 ont été de fr 89,237 26</p> <p>Elles se sont élevées en 1833 à 107,609 17, y compris 2,985 57 recouvrés par l'administration de l'enregistrement sur des exercices antérieurs à 1832; mais ceux de 1833 ne sont réellement que de 104,623 60</p> <hr/> <p>De sorte que les recettes de 1833, opérées par l'administration des contributions directes, ont excédé celles de 1832 de 15,386 34</p> <p>Indépendamment du recouvrement opéré par l'administration de l'enregistrement 2,985 57</p> <p>Mais l'évaluation portée au budget des voies et moyens de 1833 ayant été inférieure aux recettes de 1832 de 237 28</p> <hr/> <p>Il en résulte que les produits sont restés supérieurs à l'évaluation de francs 18,609 17</p> <hr/> <p>Cette augmentation de 15,386 34 résulte de l'amélioration apportée au service de surveillance.</p>
»	c) 148,255 52	168,655 52	<p>c) Les recettes de cette nature, en 1832, ont procuré au trésor une ressource de 123,350 10</p> <p>En 1833 elles se sont élevées à 168,655 52</p> <hr/> <p>Il y a par conséquent en 1833 une augmentation de 45,305 42</p> <p>Mais l'évaluation portée au budget des voies et moyens de l'exercice 1833 ayant été inférieure aux recettes de l'exercice 1832 de 100,950 10</p> <hr/> <p>L'accroissement réel est donc de 148,255 52</p> <hr/> <p>Lequel accroissement de 45,305 42 est dû à des causes purement éventuelles, la nature de ces sortes de recettes étant essentiellement variable.</p> <p>Toutefois il est bon de remarquer que les mines, les entrepôts, les non-valeurs, etc., ont produit une augmentation de 60,526 27, réduite à 45,305 42, en partie par la diminution des parts dans les frais de procédures des affaires antérieures à l'arrêté Royal du 9 mai 1832</p>
117,271 95	3,002,588 94	62,602,696 99	

SUITE DU BUDGET

Suite du COMPTE DÉFINITIF *des recettes*

DÉSIGNATION DES PRODUITS.	ÉVALUATION DES RECETTES.	DROITS CONSTATÉS À CHARGE DES redevables DU TRÉSOR.	RECOUVREMENTS EFFECTUÉS.	RESTE à recouvrer sur les droits constatés à charge des redevables du Trésor.
REPORTS. fr.	69,717,400 »	62,602,696 99	62,602,696 99	»
<i>Administration de l'enregistrement et des domaines.</i>				
Timbre, enregistrement, greffe, hypothèques, etc. . . .	17,782,000 »	16,930,742 60	16,930,742 60	»
Revenus des domaines	2,225,000 »	2,603,507 21	2,603,507 21	»
À REPORTER. fr.	79,724,400 »	82,136,946 80	82,136,946 80	»

DE L'EXERCICE 1833.

à l'époque de la clôture de l'exercice.

COMPARAISON DES ÉVALUATIONS AVEC LES RECouvreMENTS.		RÉSULTAT pour LE RÉGLEMENT DÉFINITIF DU BUDGET.	Observations.
EXCÉDANT des ÉVALUATIONS.	EXCÉDANT des RECouvreMENTS.		
117,271 95	3,002,568 94	02,002,606 99	
a) 851,257 40	»	16,930,742 60	<p>a) Les produits de 1833 s'élèvent à fr. 16,930,742 00 Ils n'avaient procuré au trésor, en 1832, qu'une ressource de. 17,078,671 97</p> <hr/> <p>Ainsi l'excédant de 1832 sur 1833 est de 147,929 37 Mais le budget de l'exercice 1833 ayant prévu une ressource supérieure à 1832 de 703,328 03</p> <hr/> <p>Les produits recouvrés en 1833 sont en définitive inférieurs à l'évaluation de 851,257 40</p> <hr/> <p>La diminution ci-dessus de fr. 147,929 37, résulte de ce que les recouvrements pour droits de succession ont été, en 1833, inférieurs à ceux de 1832.</p>
»	b) 378,507 21	2,603,507 21	<p>b) Les recettes effectuées sur ces produits, pour 1833, s'élè- vent à 2,603,507 21</p> <p>Comparées avec les recettes de 1832, qui ne sont que de, savoir :</p> <p>Revenus des domaines fr. 1,025,082 23 Recettes sur le fonds de l'industrie 484,406 22 Produit de la houillère domaniale de Kerkraede 206,024 57 Recettes diverses et accidentelles 364,025 12</p> <hr/> <p>2,079,538 14</p> <p>Elles présentent un excédant de 523,969 07 Mais le budget de 1833 ayant prévu une ressource supérieure aux revenus de 1832 de 145,461 86</p> <hr/> <p>Les revenus de 1833 sont en définitive supérieurs à l'éval^a de. 378,507 21</p> <hr/> <p>L'augmentation ci-dessus de fr. 523,969 07, provient de capitaux de créances ordinaires, de rachats de rentes, de capitaux du fonds de l'industrie, de transactions en matière domaniale, etc.</p>
068,529 35	3,381,076 15	82,136,046 80	

SUITE DU BUDGET

Suite du COMPTE DÉFINITIF des recettes

DÉSIGNATION DES PRODUITS.	ÉVALUATION DES RECETTES.	DROITS CONSTATÉS À CHARGE DES redevables DU TRÉSOR.	RECOUVREMENTS EFFECTUÉS.	RESTE À recouvrer sur les droits constatés à charge des redevables du Trésor
REPORTS . . . fr.	70,724,400 »	82,136,946 80	82,136,946 80	»
Recettes diverses et accidentelles (administration de l'enregistrement et des domaines).	870,000 »	810,608 14	846,608 14	»
Produits des barrières sur les routes de 1 ^{re} et 2 ^{me} classe	2,125,000 »	2,049,116 53	2,049,116 53	»
A REPORTER. fr.	82,719,400 »	85,032,671 47	85,032,671 47	»

DE L'EXERCICE 1833.

à l'époque de la clôture de l'exercice.

COMPARAISON DES ÉVALUATIONS AVEC LES RECOUVREMENTS.		RÉSULTATS pour LE RÈGLEMENT DÉFINITIF DU BUDGET.	Observations.
EXCÉDANT des ÉVALUATIONS.	EXCÉDANT des RECOUVREMENTS.		
968,529 35	3,381,076 15	82,136,946 80	
a) 23,391 86	"	846,608 14	<p>a) L'ensemble des ressources de différentes origines, classées au budget sous la dénomination de recettes diverses et accidentelles, a procuré au trésor, sur l'exercice 1832 . fr. 867,529 09 Les mêmes produits ont été, pendant 1833, de 846,608 14</p> <hr/> <p>L'exercice 1833 présente par conséquent une diminution de. 20,920 95 Ces recettes, à raison de la nature variable et accidentelle de la plupart d'entre elles, ne pouvant pas être appréciées avec exactitude dans le budget proposé chaque année aux Chambres, l'évaluation faite pour 1833 se trouve supérieure aux recettes réelles de 1832 de 2,470 91</p> <hr/> <p>Il en résulte que les recettes diverses recouvrées pendant 1833 restent en-dessous de l'évaluation du budget de. . . 23,391 86</p> <hr/> <p>La diminution de fr. 20,920 95 est de résultat de la nature toute spéciale de ces recettes.</p>
b) 75,883 47	"	2,049,116 53	<p>b) Le produit des barrières a procuré, pour l'exercice 1833, une ressource de 2,049,116 53 La recette pour 1832 ne s'était élevée qu'à 1,213,194 51</p> <hr/> <p>Augmentation en 1833 de 835,922 02 Mais ces produits évalués au budget ayant été basés sur les produits de 1832 avec une augmentation de 911,805 49</p> <hr/> <p>Il en résulte pour le budget de 1833 un excédant d'éval. de . . . 75,883 47</p> <hr/> <p>Dans l'augmentation de fr. 835,922 02 se trouve comprise une somme de fr. 784,035 02 provenant des barrières de 2^e classe, dont les produits ont cessé d'être attribués aux provinces à partir du 1^{er} avril 1833, le surplus consiste en accroissement de produit résultant d'adjudications plus avantageuses.</p>
1,067,804 68	3,381,076 15	85,032,671 47	

SUITE DU BUDGET

Suite du COMPTE DÉFINITIF *des recettes*

DÉSIGNATION DES PRODUITS.	ÉVALUATION DES RECETTES.	DROITS CONSTATÉS A CHARGE DES redevables DU TRÉSOR.	RECouvreMENTS EFFECTUÉS.	RESTE à recouvrer sur les droits constatés à charge des redevables du Trésor.
REPORTS. fr.	82,719,400 »	85,032,671 47	85,032,671 47	»
<i>Administration des postes.</i>				
Produits des postes	2,058,582 »	1,972,491 29	1,972,491 29	»
<i>Administration du Trésor public.</i>				
Recettes diverses et accidentelles (administ. ^{on} du Trésor public.)	1,260,000 »	999,848 11	999,848 11	»
TOTAL. fr.	86,037,982 »	88,005,010 87	88,005,010 87	»

DE L'EXERCICE 1833.

à l'époque de la clôture de l'exercice.

COMPARAISON DES ÉVALUATIONS AVEC LES RECOUVREMENTS.		RÉSULTAT pour LE RÉGLEMENT DÉFINITIF DU BUDGET.	Observations.
EXCÉDANT des ÉVALUATIONS.	EXCÉDANT des RECOUVREMENTS.		
1,067,804 68	3,381,076 15	85,032,671 47	
a) 86,000 71	"	1,972,491 29	<p>a) Les produits des postes ont été, pour l'exercice 1832, fr. 1,984,045 21 Ils se sont élevés, pour l'exercice 1833, à 1,072,491 29</p> <p>Diminution sur les produits de 1832 de 11,553 92 Mais les recettes évaluées au budget ayant été basées sur les produits de 1832 augmentées de 74,536 79</p> <p>Il en résulte pour le budget de 1833 un excédant d'évalⁿ de. 86,090 71</p> <p>La diminution de fr. 11,553 92 provient des causes ci-après : Aucune allocation n'ayant été portée au budget, pour rembourser le solde revenant à l'office des postes de France du chef de la transmission des cor- respondances pendant les années 1830 à 1833, il a été prélevé en 1833, sur les recettes brutes à la direction de Bruxelles une somme de fr. 87,029 95 c^s pour effectuer ce remboursement, de sorte qu'au lieu d'avoir subi une di- minution, le produit des postes de 1833 a été en réalité de fr. 75,476 03 c^s plus élevé qu'en 1832.</p>
b) 260,151 89	"	999,848 11	<p>b) L'ensemble des recettes de l'administration du trésor pu- blic a procuré au trésor en 1832 une ressource de 2,799,514 12 En 1833 les recettes ne se sont élevées qu'à 999,848 11</p> <p>Diminution sur les recettes de 1832 de 1,799,666 01 Mais l'évaluation du budget de 1833 a été basée sur les re- cettes de 1832 réduites approximativement de 1,539,514 13</p> <p>De sorte qu'il y a encore pour le budget de 1833 un excédant d'évaluation de 260,151 89</p> <p>Cette diminution de 1,799,666 01 dans les recettes de 1833 comparées à celles de 1832 provient des causes ci-après : 1^o En 1832 le produit des poids et mesures, s'élevant à fr. 150,887 41, faisait partie des recettes de l'administra- tion du trésor public, tandis qu'en 1833, il est porté dans celles de l'administration des contributions directes ci. 150,887 41 2^o Parmi les recettes accidentelles de 1832, il s'est trouvé des recettes extraordinaires telles que : Bénéfice sur le rachat des obligations des emprunts de 12 et et 10 millions 717,853 43 Recette provenant des subsides accordés aux provinces pour l'entretien des routes de 2^e classe, et annulés ensuite par la mise à la disposition des provinces du produit des dites barrières 696,847 50</p> <p>Le restant peut être considéré comme provenant des verse- ments pour soldes de comptes, qui ont été moins considé- rables en 1833, parce que les opérations financières se trattaient alors avec beaucoup plus de régularité. 234,077 67</p>
1,414,047 28	3,381,076 15	88,005,010 87	
1,967,028 87			Fr. 1,799,666 01

DE L'EXERCICE 1833.

dépenses de l'exercice 1833, au 31 décembre 1835.

TRÉSOR.		RESTANT		DÉPENSES RÉGULARISÉES ET ADMISES PAR LA COUR DES COMPTES.				RESTANT		Observations.
TOTAL.		DISPONIBLE à ANNULER.		EN 1833.	EN 1834.	EN 1835.	TOTAL.	à payer pour des ordonnances encore en circulation.		
10,911,201	57	244,192	60	358,260 09	5,046,892 95	5,459,797 24	10,864,920 28	46,281	29	a) Par la loi du 15 mars 1834, n° 206, il a été transféré au budget des dépenses de l'exercice 1834 . . . fr. 2,800,000 Par la loi du 15 août 1834, n° 635, il a encore été transféré au budget de l'exercice 1834 835,000 3,635,000
2,751,322	75	»	»	687,830 69	2,063,492 06	»	2,751,322 75	»	»	
8,000	»	12,000	»	»	8,000 »	»	8,000 »	»	»	
305,933	70	12,021	30	12,665 14	376,615 65	3,446 40	392,727 19	2,900	51	
117,010	20	»	»	20,000 »	88,010 20	»	117,010 20	»	»	
4,739,957	93	480,372	79	780,066 46	3,918,621 97	25,835 27	4,724,523 70	15,434	23	
485,042	54	96,392	46	130,464 30	347,368 48	7,082 74	484,915 52	127	02	
517,791	63	77,148	70	19,927 05	482,884 58	15,000 »	517,791 63	»	»	
9,462,293	59	605,698	57	909,882 57	7,606,532 19	924,464 87	9,440,879 63	21,413	96	
51,296,550	49	83,449	51	30,116,479 81	21,064,643 88	114,662 32	51,295,786 01	764	48	
11,220,170	54	573,584	46	430,660 08	8,054,610 »	2,733,139 30	11,218,409 47	1,761	07	
91,904,974	91	2,244,860	39	33,475,236 19	49,057,651 96	9,283,398 23	91,816,286 38	88,688	56	b) Par la loi du 15 avril 1835, n° 197, il a été accordé un nouveau crédit de . . fr. 15,000 c) Par la loi du 8 avril 1835, n° 132, le budget du département des finances a été majoré de . . . fr. 73,000

PIÈCES A L'APPOI
DE L'ÉTAT LITT. *D.*

ÉTAT DE DÉVELOPPEMENT,

PAR CHAPITRES ET ARTICLES,

DU BUDGET GÉNÉRAL DES DÉPENSES

De l'exercice 1853.

DETTÉ PUBLIQUE. — EXERCICE 1833.

NATURE DES CRÉDITS.	CHAPITRES.	ARTICLES.	ALLOCATIONS.	DÉPENSES.	SOMMES DISPONIBLES.	Observations.
<i>Intérêts de la dette active, etc</i>	I.	1	611,894 17	611,894 17	»	
<i>Intérêts de l'emprunt de 100 millions, francs 5,040,000</i>	»	2	6,048,000 »	6,048,000 »	»	
<i>Dotations de l'amortissement . . . 1,008,000</i>	»					
<i>Frais relatifs au paiement des intérêts. . .</i>	»	3	150,000 »	150,000 »	»	
<i>Dette flottante (a</i>	»	4	860,000 »	716,364 22	143,635 78	a) Une somme de 140,000 francs a été transférée de cet article au chap. 11, art. 1 ^{er} (loi du 31 dé- cembre 1834, n° 1037.)
<i>Dette viagère</i>	»	5	10,000 »	8,266 65	1,733 35	
<i>Pensions de toute nature</i>	II.	1	2,852,600 »	2,852,222 04	277 96	
<i>Traitemens d'attente</i>	»	2	50,000 »	49,997 14	2 86	
<i>Subvention à la caisse de retraite</i>	»	3 ^a .	200,000 »	200,000 »	»	
<i>Crédit supplémentaire</i>	»	3 ^b .	50,000 »	50,000 »	»	
<i>Intérêts des cautionnemens dont les fonds sont encore en Hollande</i>	III.	1	160,000 »	150,771 29	9,228 71	
<i>Intérêts des cautionnemens des comptables belges, etc.</i>	»	»	6,000 »	6,000 »	»	
<i>Intérêts des cautionnemens versés en numé- raire depuis la révolution.</i>	»	2	57,000 »	56,332 32	667 68	
<i>Intérêts et remboursemens des consignations.</i>	»	3	100,000 »	11,353 74	88,646 26	
TOTAUX. fr.			11,155,394 17	10,911,201 57	244,192 60	

DOTATIONS. — EXERCICE 1833.

NATURE DES CRÉDITS.	CHAPITRES.	ARTICLES.	ALLOCATIONS.	DÉPENSES.	SOMMES DISPONIBLES.	Observations.
<i>Liste civile</i>	I.	Uniq.	2,751,322 75	2,751,322 75	»	
<i>Sénat</i>	II.	»	20,000 »	8,000 »	12,000 »	
<i>Chambre des Représentans</i>	III.	»	407,655 »	395,633 70	12,021 30	
<i>Cour des Comptes (Personnel)</i>	IV.	1	43,386 20	43,386 20	»	
<i>Personel des bureaux</i>	»	2	56,724 »	56,724 »	»	
<i>Matériel</i>	»	3	16,900 »	16,900 »	»	
TOTAUX . fr.			3,205,987 95	3,271,966 65	24,021 30	

JUSTICE. — EXERCICE 1833.

NATURE DES CRÉDITS.	CHAPITRES.	ARTICLES.	ALLOCATIONS.	DÉPENSES.	SOMMES DISPONIBLES.	Observations.
<i>Administration centrale.</i>						
Traitement du Ministre	I.	1	21,000 »	7,000 »	14,000 »	
— des employés	»	2	95,000 »	94,997 47	2 53	
Matériel	»	3	15,000 »	14,996 43	3 57	
<i>Ordre judiciaire.</i>						
Cour de cassation. (Personnel)	II	1 a.	233,800 »	220,300 02	13,499 98	
— (Matériel)	»	1 b.	8,000 »	8,000 »	»	
Cour d'appel. (Personnel)	»	2 a.	472,890 »	472,883 17	6 83	
— (Matériel)	»	2 b.	20,000 »	19,425 68	574 32	
Tribunaux, etc. (Personnel)	»	3 a.	651,466 72	650,206 19	1,260 53	
— (Matériel)	»	»	15,000 »	»	15,000 »	
— greffiers des tribunaux	»	3 b.	11,040 »	9,320 »	1,720 »	
— justices de paix	»	3 c.	312,720 »	309,300 40	3,419 60	
— présidens des assises	»	4	12,000 »	12,000 »	»	
Haute-cour militaire. (Personnel)	III.	1 a.	62,050 »	62,050 »	»	
— (Matériel)	»	1 b.	4,200 »	4,200 »	»	
— Auditeurs	»	2	59,980 »	59,274 84	705 16	
Frais de poursuite, etc	IV.	Uniq.	651,000 »	618,953 23	132,046 77	
Constructions	V.	»	35,000 »	18,539 74	16,460 26	
Bulletin officiel	VI.	1	30,240 »	29,610 84	629 16	
Moniteur. (Personnel).	»	2 a.	11,730 »	8,453 70	3,271 30	
— (Matériel)	»	2 b.	34,700 »	34,700 »	»	
Pensions	VII.	Uniq.	47,500 »	47,380 26	119 74	
<i>Prisons.</i>						
VIII.						
Frais d'entretien	»	1	767,000 »	674,649 66	92,350 34	
Traitemens, salaires et frais de bureau	»	2	226,810 »	226,796 27	13 73	
Récompenses	»	3	2,500 »	2,500 »	»	
Frais de bureau, etc	»	4	8,000 »	6,845 98	1,154 02	
Constructions	»	5	108,000 »	107,142 34	857 66	
Achat de matières premières	»	6	900,000 »	740,450 49	159,549 51	
<i>Établissmens de bienfaisance.</i>						
IX.						
Frais d'entretien, etc.	»	1	11,630 »	11,630 »	»	
Secours	»	2	18,000 »	17,543 04	456 96	
Pour avances à faire au nom des communes, à charge de remboursement de leur part au dépôt de mendicité de la société de bienfaisance	»	3	74,074 »	64,693 72	9,380 28	
Subsides pour les enfans trouvés et abandonnés, sans préjudice du concours des communes et des provinces	»	4	200,000 »	200,000 »	»	
Frais de police, mesures de sûreté publique.	X.	Uniq.	85,000 »	84,655 55	344 45	
Dépenses ignorées et imprévues	XI.	»	15,000 »	1,463 91	13,536 09	
TOTAUX fr			5,220,330 72	4,739,957 93	480,372 79	

AFFAIRES ÉTRANGÈRES. — EXERCICE 1833.

NATURE DES CRÉDITS.	CHAPITRES.	ARTICLES.	ALLOCATIONS.	DÉPENSES.	SOMMES DISPONIBLES.	Observations.
<i>Administration centrale.</i>	I.					
Traitem. du Ministre et indemnité de logem.	»	1	25,000 »	25,000 »	»	
Id. des employés.	»	2	39,000 »	38,973 36	26 64	
Matériel	»	3	13,000 »	12,918 56	81 44	
<i>Traitemens des agens du service extérieur.</i>	II.					
France.	»	1	58,000 »	58,000 »	»	
Grande-Bretagne	»	2	80,000 »	80,000 »	»	
Prusse.	»	3	17,025 »	5,996 41	11,028 59	
Autriche	»	4	30,000 »	30,000 »	»	
Russie.	»	5	10,000 »	»	10,000 »	
États-Unis.	»	6	25,000 »	25,000 »	»	
Diète Germanique	»	7	3,150 »	»	3,150 »	
Brésil	»	8	5,250 »	5,250 »	»	
Espagne	»	9	3,150 »	»	3,150 »	
Italie	»	10	10,500 »	8,818 30	1,681 70	
Suède	»	11	3,150 »	»	3,150 »	
<i>Traitemens des agens en non-activité, . . .</i>	III.	Uniq.	12,210 »	12,200 84	» 16	
<i>Frais de voyage des agens du service exté- rieur, frais de courriers, ostafettes et courses diverses</i>	IV.	»	70,000 »	33,164 46	36,835 54	
<i>Frais à rembourser aux agens du service extérieur</i>	V.	»	32,000 »	9,054 70	22,945 30	
<i>Missions extraordinaires et dépenses impré- vues</i>	VI.	»	80,000 »	76,070 18	3,929 82	
TOTAUX. fr.			516,435 »	420,455 81	95,979 19	

ORDRE LÉOPOLD. — EXERCICE 1833.

NATURE DES CRÉDITS.	CHAPITRES.	ARTICLES.	ALLOCATIONS.	DÉPENSES.	SOMMES DISPONIBLES.	Observations.
Administration de l'Ordre	»	1	5,000 »	4,794 48	205 52	
Achat de décorations	»	2	60,000 »	59,793 25	207 75	
Totaux fr.			65,000 »	64,588 73	413 27	

MARINE. — EXERCICE 1833.

NATURE DES CRÉDITS.	CHAPITRES.	ARTICLES.	ALLOCATIONS.	DÉPENSES.	SOMMES DISPONIBLES.	Observations.
<i>Administration centrale.</i>	I.					
Personnel	»	1	9,870 »	9,701 48	168 52	
Matériel	»	2	4,000 »	4,000 »	»	
<i>Bâtimens de Guerre.</i>	II.					
Personnel	»	1	278,516 33	200,913 26	71,603 07	
Matériel	»	2	263,070 »	263,069 70	» 30	
Entretien d'une corvette et traitement d'un gardien.	»	3	1,000 »	571 41	428 59	
<i>Magasin de la marine</i>	III.	Uniq.	23,900 »	23,734 75	165 25	
<i>Service des ports et côtes.</i>	IV.					
Personnel	»	1	4,305 »	4,305 »	»	
Matériel	»	2	6,079 »	4,040 96	2,038 04	
<i>Dépenses éventuelles.</i>	V.	Uniq.	4,200 »	1,455 07	2,744 93	
TOTAUX. fr.			594,940 33	517,791 63	77,148 70	

INTÉRIEUR. — EXERCICE 1833.

NATURE DES CRÉDITS.	CHAPITRES.	ARTICLES.	ALLOCATIONS.	DÉPENSES.	SOMMES DISPONIBLES.	Observations.
<i>Administration centrale</i>						
Traitement du Ministre	I	1	21,000 »	21,000 »	»	
— des fonctionnaires	»	2	150,000 »	149,592 79	407 21	
Matériel	»	3	24,300 »	24,273 45	26 55	
Frais de déplacement	»	4	2,000 »	1,047 »	953 »	
<i>Journal officiel. — Moniteur Belge.</i>						
Frais d'un journal pour, etc	II.	Uniq.	21,500 »	21,500 »	»	
<i>Archives du royaume.</i>						
Frais d'administration (Personnel)	III	1	17,870 »	17,869 93	» 07	
— (Matériel).	»	2	2,600 »	2,595 32	4 68	
Archives de l'État dans les provinces.	»	3	4,500 »	4,071 75	428 25	
Frais d'inspections des archives	»	4	1,000 »	860 35	139 65	
<i>Fêtes nationales.</i>						
Frais de célébration, etc.	IV.	Uniq.	50,000 »	50,000 »	»	
<i>Pensions et secours.</i>						
Pensions à accorder à des fonctionnaires ou employés	V.	1	13,400 »	11,706 »	1,694 »	
Secours à accorder à d'anciens employés belges aux Indes.	»	2	8,000 »	6,481 96	1,518 04	
Secours à des employés, etc.	»	3	4,500 »	4,500 »	»	
<i>Frais d'administration dans les provinces.</i>						
Province d'Anvers	VI.	1	113,425 »	108,155 24	5,269 70	
— du Brabant	»	2	129,080 »	129,039 02	20 98	
— de la Flandre occidentale	»	3	138,251 »	134,774 13	3,476 87	
— — orientale	»	4	142,895 »	142,058 04	836 96	
— du Hainaut	»	5	137,540 »	135,286 18	2,253 82	
— de Liège.	»	6	129,000 »	127,380 81	1,619 19	
— du Limbourg	»	7	116,675 »	113,135 55	3,539 45	
— de Luxembourg	»	8	124,000 »	111,112 65	12,887 35	
— de Namur	»	9	99,400 »	95,414 48	3,985 52	
<i>Ponts et chaussées.</i>						
Entretien et réparation des routes.	VII.	1	1,320,000 »	1,178,943 07	141,056 93	
Frais d'exploitation	»	2	15,200 »	14,761 32	438 68	
Amélioration des routes et construction de routes nouvelles.	»	3	602,000 »	601,221 51	778 49	
Levée des plans.	»	4	20,000 »	19,855 80	144 20	
<i>Canaux, ports, etc.</i>						
Entretien des canaux	VIII.	1	76,098 70	75,735 99	362 71	
Frais d'exploitation, etc.	»	2	31,351 30	31,351 30	»	
Ports et côtes, entretien	»	3	179,515 »	153,241 83	26,273 17	
— frais d'exploitation	»	4	11,585 »	11,544 48	40 52	
Construction d'une partie de la jetée d'ouest à Ostende	»	5	107,000 »	94,370 30	12,629 70	
A REPORTER	fi.		3,813,666 »	3,592,880 25	220,785 75	

INTÉRIEUR (SUITE). — EXERCICE 1833.

NATURE DES CRÉDITS.	CHAPITRES.	ARTICLES.	ALLOCATIONS.	DÉPENSES	SOMMES. DISPONIBLES.	Observations.
REPORTS . . . fr	3,813,666 »	3,592,880 25	220,785 75	
<i>Entretien des digues de l'Escaut et aqué- ducs dans les polders</i>	VIII.	6	964,000 »	961,206 15	2,793 85	
Travaux urgens aux rives de la Meuse . .	»	7	73,000 »	70,422 92	2,577 03	
<i>Bâtimens civils</i>	IX					
Hôtels, édifices et monumens de l'État . .	»	Uniq.	22,500 »	18,054 56	4,445 44	
Traitemens des ingénieurs	X.	Id. a.	122,500 »	120,234 90	2,265 10	
Frais de bureau et de déplacement	»	Id. b.	59,839 69	59,839 69	»	
Traitemens des conducteurs et employés temporaires	»	Id. c.	104,160 31	100,385 24	3,775 07	
Service des mines	XI.	Uniq.	80,000 »	75,339 41	4,660 59	
<i>Instruction publique.</i>	XII.					
Traitement et autres frais de l'inspecteur des athénées et collèges	»	1	9,000 »	8,357 99	643 01	
Frais des trois universités	»	2	365,000 »	364,396 05	603 95	
Frais des athénées et collèges	»	3	85,322 75	85,322 64	» 11	
Indemnités aux professeurs démissionnés .	»	4	12,000 »	11,900 »	100 »	
Frais de l'instruction primaire	»	5	230,000 »	215,869 07	14,130 93	
<i>Agriculture, etc.</i>	XIII.					
Agriculture, industrie et commerce . . .	»	1	343,593 »	336,050 09	7,543 81	
Lettres, sciences et arts	»	2	116,790 »	116,715 03	74 97	
Primes et encouragemens aux arts et à l'in- dustrie	»	3	10,000 »	6,199 80	3,800 20	
Service de santé	»	4	40,000 »	39,298 70	701 30	
<i>Cultes.</i>	XIV.					
Culte catholique	»	1	3,352,880 41	3,080,585 40	272,295 01	
— protestant	»	2	65,000 »	59,937 65	5,062 35	
— israélite	»	3	12,000 »	12,000 »	»	
Secours	»	4	45,000 »	28,151 97	16,848 03	
<i>Garde civique.</i>	XV.					
Frais d'inspection générale et administration de l'état-major	»	1	9,000 »	6,947 25	2,052 75	
Réparation et entretien d'armes	»	2	16,000 »	840 42	15,159 58	
<i>Statistique générale.</i>	XVI.					
Confection des tables décennales	»	1	29,000 »	16,406 24	12,593 76	
Frais de publication des travaux	»	2	2,540 »	205 »	2,335 »	
Achat de livres, etc	»	3	200 »	»	200 »	
Subsides aux villes et communes	XVII.	Uniq.	50,000 »	3,157 73	46,842 27	
Pour exécution de la loi du 10 février 1833.	XVIII	1	25,000 »	25,000 »	»	
Pour frais de médailles, ou croix de fer . .	»	2	15,000 »	14,999 03	» 97	
Médailles ou récompenses pour actes de dé- vouement	»	3	5,000 »	4,996 22	3 78	
Dépenses imprévues	XIX.	Uniq.	50,000 »	26,594 19	23,405 81	
TOTAUX . . . fr.	10,127,992 16	9,462,293 59	665,698 57	

GUERRE. — EXERCICE 1833.

NATURE DES CRÉDITS.	CHAPITRES.	ARTICLES.	ALLOCATIONS.	DÉPENSES.	SOMMES DISPONIBLES.	Observations.
<i>Administration centrale.</i>						
Traitement et indemnité du Ministre . . .	»	1	25,000 »	25,000 »	»	
— des employés.	»	2	163,368 67	163,368 67	»	
Frais de route et de séjour	»	3	2,256 20	2,246 20	10 »	
Matériel	»	4	52,000 »	52,000 »	»	
<i>Soldes et masse de l'armée.</i>						
II.						
État-major-général.	»	1	722,000 »	720,762 72	1,237 28	
— des places.	»	2	222,000 »	220,931 25	1,068 75	
Intendances militaires.	»	3	152,000 »	151,313 93	686 07	
État-major et employés d'artillerie . . .	»	4	217,500 »	217,005 99	494 01	
— du génie	»	5	243,000 »	242,554 71	445 29	
Troupes d'artillerie.	»	6	6,309,000 »	5,302,049 54	1,006,950 46	
— du génie	»	7	425,000 »	371,337 11	53,162 89	
— d'infanterie	»	8	25,676,000 »	18,664,289 41	7,011,710 59	
— de cavalerie	»	9	9,178,000 »	9,167,367 23	10,632 77	
— de gendarmerie	»	10	1,497,850 »	1,497,850 »	»	
Garde civique, partisans et corps-francs. .	»	11	7,143,000 »	3,753,378 34	3,389,721 66	
<i>Frais divers et indemnités.</i>						
III.						
Indemnités pour frais de bureau	»	1	123,000 »	122,324 61	675 39	
— de police.	»	2	25,000 »	23,005 85	1,994 15	
Frais de route et de séjour	»	3	62,000 »	57,709 45	4,200 55	
Transports généraux	»	4	140,000 »	132,121 30	7,878 70	
Chauffage et éclairage des corps-de-garde .	»	5	200,000 »	199,992 35	7 65	
<i>Service de santé.</i>						
IV.						
Administration centrale	»	1	25,000 »	24,991 15	8 85	
Pharmacie centrale	»	2	109,000 »	107,939 17	1,060 83	
Hôpitaux sédentaires. (<i>Personnel</i>).	»	3	186,000 »	185,044 58	955 42	
— (<i>Matériel</i>).	»	4	200,000 »	196,206 75	3,793 25	
Ambulances	»	5	541,000 »	540,371 56	628 44	
<i>École militaire.</i>						
V.						
École militaire	»	1	48,000 »	44,302 »	3,698 »	
Haras	»	2	23,000 »	27,222 »	778 »	
Matériel de l'artillerie.	VI.	1	1,000,000 »	999,326 03	673 97	
— du génie	»	2	1,020,000 »	1,009,894 14	10,105 86	
Traitemens de disponibilité et non-activité.	VII.	Uniq.	421,000 »	420,204 40	795 60	
Vivres de campagne et fourrages en nature.	VIII.	»	6,329,025 13	6,327,903 35	1,121 78	
Dépenses imprévues	IX.	»	328,000 »	326,136 70	1,863 30	
A REPORTER. . . . fr.			62,813,000 »	51,296,550 40	11,516,449 51	

GUERRE (SUITE). — EXERCICE 1833.

NATURE DES CRÉDITS.	CHAPITRES.	ARTICLES.	ALLOCATIONS.	DÉPENSES.	SOMMES DISPONIBLES.	Observations.
REPORTS. fr.	62,813,000 »	51,396,550 49	11,516,449 51	
Crédits ouverts aux intendans militaires pour dépenses à faire au fur et à mesure des besoins, pour le service de l'armée, à justifier sur les allocations du budget au moyen des pièces de dépenses acquittées. fr. 46,295,037 31						
Liquidé définitivement . . . 46,275,945 30						
Somme restée sans emploi et annulée par arrêté du Ministre des Finances du 8 octobre 1835, n° 674. 19,092 01						
Les sommes dont le Gouvernement a été autorisé à disposer par les lois des 19 avril, 6 juillet et 30 septembre 1833, formaient ensemble un crédit de 65,000,000 de francs, à prendre sur la totalité du budget fixé par la loi du 19 avril 1833, n° 437, à la somme de 66,433,000 francs. Ce crédit se trouve réduit à la somme de 51,380,000 fr par les lois des 15 mars et 15 août 1834, qui transfèrent au budget de l'exerc. 1834 les sommes restées disponibles sur le budget de l'exercice 1833, ensemble 3,635,000 francs, et déduites des spécialités des différents chapitres, et par la loi du 15 avril 1835, n° 197, qui accorde un crédit supplémentaire de 15,000 francs ajouté au chapitre VII, art. unique.						
De sorte qu'il reste encore à déduire ici la différence entre la somme ci-dessus de 62,813,000 fr. et celle de 51,380,000 fr. à laquelle s'élève ce crédit réel du Département de la Guerre.						
Cette différence monte à.	»	»	11,433,000 »	»	11,433,000 »	
TOTAUX fr.	51,380,000 »	51,296,550 49	83,449 51	

FINANCES. — EXERCICE 1833.

NATURE DES CRÉDITS.	CHAPITRES.	ARTICLES.	ALLOCATIONS.	DÉPENSES.	SOMMES DISPONIBLES.	Observations.
<i>Administration centrale.</i>						
Traitement et indemnité de logement du Ministre	I.	1	25,000 »	21,999 90	» 01	
Traitemens des employés, autres que ceux proportionnels de l'enregistrement. . .	»	2	375,600 »	372,083 08	2,316 32	
Matériel et dépenses diverses	»	3	45,000 »	44,090 04	» 06	
Service de la monnaie	»	4	21,280 »	21,279 92	» 08	
Magasin général des papiers	»	5	80,000 »	70,195 04	9,804 96	
<i>Administration du trésor public dans les provinces.</i>						
Traitemens des employés.	II.	1	80,000 »	80,000 »	»	
Caissier général de l'État.	»	2	240,000 »	»	240,000 »	
<i>Administration des contributions directes, douanes, accises, garantie et poids et mesures dans les provinces.</i>						
Traitemens des employés.	III.	1	6,711,915 »	6,561,317 34	150,597 66	
Matériel et dépenses diverses	»	2	412,593 »	358,140 66	54,452 34	
<i>Administration de l'enregistrement et des domaines dans les provinces.</i>						
Traitemens des employés.	IV.	1	808,400 »	805,858 83	2,541 17	
Remises des receveurs	»	2	702,410 »	701,766 05	643 95	
Matériel et dépenses diverses	»	3	387,600 »	366,749 79	20,850 21	
<i>Administration des postes dans les provinces.</i>						
Traitemens des employés.	V.	1	263,320 »	260,951 42	2,368 58	
Matériel et dépenses diverses	»	2	343,967 »	308,907 33	35,059 67	
<i>Administration du cadastre dans les provinces.</i>						
Traitemens des employés	VI.	1	237,670 »	214,906 67	22,763 33	
Matériel et dépenses diverses	»	2	334,800 »	334,794 44	5 56	
TOTAUX.fr.			11,063,955 »	10,527,551 10	541,403 90	

REMBOURSEMENTS. — EXERCICE 1833.

NATURE DES CRÉDITS.	CHAPITRES.	ARTICLES.	ALLOCATIONS.	DÉPENSES.	SOMMES DISPONIBLES.	Observations.
<i>Non-valeurs sur le foncier</i>	I.	1	200,750 »	180,444 95	11,305 05	
— sur l'impôt personnel.	»	2	350,000 »	350,000 »	»	
— sur les patentes	»	3	91,000 »	74,910 62	16,089 38	
— sur les redevances des mines	»	4	10,050 »	5,263 87	4,786 13	
Restitutions des sommes indûment perçues.	»	5	»	»	»	Pour mémoire.
Attributs d'amendes, saisies et confiscations.	»	6	»	»	»	Id.
Crédit alloué par la loi du 8 avril 1835, n° 133, pour obvier à l'insuffisance du fonds de non-valeurs de la contribution foncière de 1831.	»	»	73,000 »	73,000 »	»	Id.
TOTAUX. fr.			724,800 »	692,619 44	32,180 50	

RÉCAPITULATION

Des sommes accordées, dépenses et restant disponibles à chaque Département.

DÉPARTEMENTS.	ALLOCATIONS.	DÉPENSES.	SOMMES DISPONIBLES.	Observations.
Dette publique	11,155,394 17	10,911,201 57	244,192 60	
Dotations	3,295,987 95	3,271,966 65	24,021 30	
Ministère de la Justice.	5,220,330 72	4,739,957 93	480,372 79	
Id. des Affaires Étrangères	510,435 »	420,455 81	95,979 19	
Ordre Léopold.	65,000 »	64,586 73	413 27	
Ministère de la Marine.	594,040 33	517,791 63	77,148 70	
Id. de l'Intérieur	10,127,993 16	9,462,293 59	665,698 57	
Id. de la Guerre	51,380,000 »	51,206,550 49	83,449 51	
Id. des Finances	11,068,955 »	10,527,551 10	541,403 90	
Remboursements	724,800 »	692,619 44	32,180 56	
TOTAUX fr.	94,149,835 33	91,904,974 94	2,244,860 39	

RÉSULTAT GÉNÉRAL

DU

Budget de l'exercice 1833.

Les Recettes réalisées, s'élèvent à fr.	88,005,010 87
Auxquelles il faut ajouter l'appoint numéraire versé avec les certificats de rentes remboursables (<i>domein los-renten</i>) en acquit d'achats de domaines.	54,603 48
	<hr/>
	88,059,614 35
Les dépenses faites à la charge de cet exercice, ayant été de	91,904,974 94
	<hr/>
Le Budget de l'exercice 1833 présente, en définitive, un excédant en dépense de fr.	<u>3,845,360 59</u>

NOTE COMPARATIVE

De la situation du second compte provisoire et de la situation définitive du Budget de l'exercice 1833.

D'après la situation du second compte provisoire de l'exercice 1833, le Budget de cet exercice paraissait devoir présenter un excédant de dépense de 4,159,728 61
 D'après la situation définitive du même exercice, cet excédant de dépense n'est plus que de 3,845,360 59

Différence en moins à la situation actuelle. fr. 314,368 02

Cette diminution s'explique ainsi qu'il suit :

1° Modifications aux recettes prévues dans la situation provisoire, SAVOIR :

	AUGMENTATION.	DIMINUTION.	
Contributions directes	»	215,099 48	
Douanes	715 49	»	
Accises	2,370 84	»	
Vérification des poids et mesures	»	99 05	
Recettes diverses (adm. des contrib. directes, etc.).	22,536 82	»	
Enregistrement, etc.	»	269,640 19	
Produit des barrières sur les routes	»	15,708 10	
Produit des postes	4,800 »	»	
Recettes diverses (administration du Trésor public.)	»	426,972 18	
Produit numéraire à l'appui de certificats de rentes remboursables.	54,603 48	»	
	85,026 63	927,519 »	
Reste en diminution de recette.	842,492 37		842,492 37

2° Modifications aux dépenses prévues dans la situation provisoire, SAVOIR :

	AUGMENTATION.	DIMINUTION.	
Dettes publiques	»	144,192 60	
Dotations. Sénat	»	12,000 »	
— Chambre des Représentans	»	12,021 30	
Ministère de la Justice	»	280,372 79	
— des Affaires-Étrangères et Ordre Léopold.	»	96,392 46	
— de la Marine	»	77,148 70	
— de l'Intérieur	»	265,698 57	
— de la Guerre	»	68,449 51	
— des Finances	»	200,584 46	
	»	1,156,860 39	
Reste en diminution de dépense.	1,156,860 39		1,156,860 39

Somme égale à la diminution de l'excédant de dépense résultant de la situation définitive de l'exercice 1833. fr. 314,368 02

444

COMPTE PROVISOIRE

Du Budget de l'exercice 1834

AU 1^{er} JANVIER 1836.



учб

NOTE

SUR LE SECOND COMPTE PROVISOIRE DU BUDGET

De l'exercice 1834.

Par les lois des 31 décembre 1833, n° 1677, 3 janvier 1834, n° 1, 14 février, n° 113, 21 février, n° 124, 25 février, n° 128, 18 mars, n° 209, 20 mars, n° 210 et 29 avril, n° 328, les dépenses ont été fixées à. . fr. 83,272,610 32

La loi promulguée pour les recettes, sous la date du 30 décembre 1833, n° 1674, les a prévues pour une somme de fr. 84,279,578 »

D'après ces premières fixations, l'exercice 1834 était donc présumé devoir se solder par un excédant de recette de fr. 1,006,967 68

Plusieurs modifications ont été apportées à ces prévisions, principalement en ce qui concerne la dépense; elles se résument comme suit :

Les crédits accordés aux Ministres s'élevaient, comme on vient de le dire, à. fr. 83,272,610 32

Le crédit primitif alloué au Ministre de l'Intérieur, qui y était compris pour fr. 10,762,879 20

a été augmenté par les lois des 22 juillet 1834, n° 598, 25 décembre, n° 973 et 30 décembre, n° 1033, de crédits supplémentaires pour une somme de 902,390 11

11,665,269 31

A REPORTER. fr. 84,175,000 43

REPORT. fr. 84,175,000 43

Et le crédit primitif alloué au Ministre de la Guerre à fr.	38,281,000 »	
a été successivement augmenté par les lois des 15 mars 1834, n° 206, 15 août, n° 633, 15 août, n° 635 et 15 avril 1835, n° 200, de fr.	6,839,000 »	
Et par contre, diminué par la susdite loi du 15 avril 1835, n° 200, de	2,140,000 »	
	<u>4,699,000 »</u>	4,699,000 »
	<u>42,980,000 »</u>	

De sorte que le total des crédits législatif, mis à la disposition des Ministres jusqu'au 1^{er} janvier 1836, a donc été en définitive de fr. 88,874,000 43

Les prévisions des ressources ont été fixées par la loi du 30 décembre 1833, ainsi qu'on l'a vu plus haut, à fr. 84,279,578 »

Mais d'après les recouvrements opérés pendant les années 1834 et 1835, on peut présumer que les ressources de cet exercice excéderont les évaluations de 3,000,352 93

Les recettes de l'exercice 1834 seraient, en conséquence, de fr. 87,279,930 93

D'après le résumé qu'on vient de faire de l'ensemble des dispositions législatives qui ont successivement déterminé les évaluations de ressources et les autorisations de dépenses du Budget de l'exercice 1834, jusqu'au 1^{er} janvier 1836, ce Budget paraît devoir s'élever :

EN RECETTE A. fr. 87,279,930 93

EN DÉPENSE A. 88,874,000 43

Et par conséquent présenter, au lieu de l'excédant de recette de fr. 1,006,967 68 c. qu'on avait d'abord présumé, une insuffisance de ressources de fr. 1,594,069 50

En comparant maintenant ces prévisions avec les faits réalisés, on obtiendra ainsi la situation provisoire de l'exercice 1834, telle qu'elle ressort des opérations constatées jusqu'au 1^{er} janvier 1836.

RECETTE.

Les ressources de l'exercice 1834 ont été évaluées, ainsi qu'on vient de l'expliquer, à fr. 84,279,578 »

Les droits et produits constatés à la charge des redevables de l'État, montent à fr. 87,279,930 93

Les recouvrements effectués sont de 86,411,459 93

Au 1^{er} janvier 1836 il restait à recouvrer fr. 868,471 »

A REPORTER. fr. 84,279,578 »

REPORT. fr. 84,279,578 »

Et il résulte de la comparaison des prévisions du Budget avec les droits constatés, ci fr. 87,279,930 93

Que sur plusieurs branches de revenus, les recettes ont excédé les évaluations de fr. 4,859,472 55

Que sur d'autres, les évaluations ont été supérieures aux recettes de 1,859,119 02

Et enfin, que ces deux termes font ressortir sur l'ensemble du Budget, un excédant de recette développé dans les états qui suivent de fr. 3,000,352 93

DÉPENSE.

Il a été mis à la disposition des Ministres des crédits ordinaires et extraordinaires, pour une somme de fr. 88,874,000 43

Les dépenses liquidées jusqu'au 1^{er} janvier 1836, et celles que l'on présume devoir encore être faites à la charge de l'exercice 1834 jusqu'à l'époque de sa clôture, montant à fr. 87,874,000 43

Les paiemens effectués d'après le *visa* de la Cour des Comptes, pendant 1834 et 1835, n'ont été que de . . . 83,379,370 92

Il restait par conséquent à payer au 1^{er} janvier 1836. fr. 4,494,629 51

Si l'on compare les crédits accordés aux Ministres avec le montant des dépenses probables de l'exercice 1834, qu'on évalue à fr. 87,874,000 43

L'ensemble de l'exercice présenterait ainsi un excédant de crédit de. fr. 1,000,000 »

RÉSULTAT GÉNÉRAL.

Les produits réalisés et restant à couvrir sur les ressources de l'exercice 1834, montant à fr. 87,279,930 93

Les dépenses faites ou encore à faire, sont de 87,874,000 43

Le Budget de cet exercice paraît devoir, en conséquence, présenter à l'époque de son règlement, un excédant de dépense de 594,069 50

Dont il reste encore à déduire le montant numéraire versé avec les certificats de rentes remboursables (*domein los-renten*), et qui s'élève à . . . 297,683 80

En conséquence, l'excédant de dépense est en définitive de fr. 296,385 70

Crédits accordés sur l'exercice 1834, par des lois spéciales.

MINISTÈRES.	DATES DES LOIS.	OBJETS DES CRÉDITS.	MONTANT DES CRÉDITS.
Intérieur.	22 Juillet 1834, n° 593, Bulletin n° 40.	Crédit pour les travaux de réparat. aux digues de la Meuse dans le Limbourg. . . 50,000 » Crédit pour les ouvrages à exécuter pour arrêter les envahissemens du bras de l'Ourthe dit <i>Fourche- Fossé</i> 80,000 »	130,000 »
	25 décembre 1834, n° 973, Bulletin n° 81	Crédit pour acquitter des dépenses de 1831 et années antérieures restant à liquider . . .	126,316 67
	30 décembre 1834, n° 1033, Bull n° 84	Crédit supplémentaire pour majorer les cha- pitres VIII et X, du Budget de l'Intérieur.	646,073 44
	15 mars 1834, n° 200, Bulletin n° 16	Transfert du Budget de l'exercice 1833 à celui de 1834	2,800,000 »
Guerre	15 août 1834, n° 633, Bulletin n° 50	Crédit supplémentaire applicable au paiement des créances arriérées des services de l'ar- tillerie et du génie, sur l'exercice 1830 et années antérieures, et qui forment le cha- pitre XII du Budget de 1834	462,000 »
	15 août 1834, n° 635, Bulletin n° 50.	1° Transf. du Budget de l'exer. 1832. 2,000,000 } 2° id id. 1833. 835,000 } 3° Crédit supplémentaire de. 702,000 }	3,537,000 »
	15 avril 1835, n° 200, Bulletin n° 24	Crédit supplémentaire (Voy. l'art. 3 de la loi).	40,000 »
	TOTAL.		
A DÉDUIRE : Les crédits annulés sur divers chapitres du Budget des dépenses du Ministère de la Guerre, par la loi du 15 avril 1835, de.			2,140,000 »
RESTL. fr.			5,601,390 11

ÉTAT COMPARATIF

*Entre l'évaluation des revenus du Royaume pour l'exercice 1834,
et les recettes effectives, contenant les versements effectués au 31 décembre 1835.*



*ÉTAT COMPARATIF entre l'évaluation des revenus du
contenant les versements effectués*

DÉNOMINATION DES REVENUS.	ÉVALUATION DES REVENUS.
<i>Contributions directes</i>	
Foncier	19,849,158 »
Personnel	7,975,000 »
Patentes	2,383,020 »
Redevances sur les mines	125,000 »
Droit d'entrée, de sortie et de transit	7,270,000 »
Droits de navigation	300,000 »
Timbre	30,000 »
Sel	3,600,000 »
Vin étranger	2,500,000 »
Eau-de-vie. Étrangère	300,000 »
— Indigène	1,500,000 »
Brées et vinaigres	6,400,000 »
Sucros	1,800,000 »
Timbres collectifs Sur les quittances	1,460,000 »
— Sur les permis de circulation	20,000 »
Droits de marque de matières d'or et d'argent	110,000 »
Vérification des poids et mesures	100,000 »
Droits divers d'entrepôts	20,000 »
Remboursements pour instrumens fournis par l'administration	1,000 »
Produits bruts des saisies, amendes et confiscations	120,000 »
Recettes extraordinaires et accidentelles	9,000 »
<i>Enregistrement</i>	
Timbre	2,000,000 »
Enregistrement	7,600,000 »
Greffe	200,000 »
Hypothèques	650,000 »
Successions	3,225,000 »
Additionnels	3,550,000 »
Amendes	150,000 »
Produits des canaux	»
Fermages des biens fonds et bâtimens, chasse, pêche et passage d'eau, arrérages de rentes, prix de coupes de bois et autres produits domaniaux, intérêts et recouvrements sur le capital du fonds de l'industrie, recouvrements des avances faites au séquestre des biens de la maison d'Orange-Nassau jusqu'au 30 juin 1833	2,630,000 »
Passports et ports d'armes de chasse	125,000 »
5 p. 0/0 sur les recettes faites par les receveurs	25,000 »
Recettes diverses pour l'Etat	810,000 »
Produits des barrières sur les routes de 1 ^{re} et 2 ^e classe	2,365,000 »
<i>Postes.</i>	
Produits des lettres taxées	1,720,000 »
— des affranchissemens, chargemens et droits de 5 p. 0/0 sur les articles d'argent	360,000 »
— divers	80,000 »
— des postes rurales	180,000 »
<i>Trésor public.</i>	
Remboursement d'avances faites pour achat de matières premières et pour le travail des prisons, et bénéfices sur ce travail	1,400,000 »
Abonnemens Au <i>Moniteur</i>	12,000 »
— Au <i>Bulletin Officiel</i>	42,000 »
Produits des brevets d'invention	10,000 »
— des diplômes des artistes vétérinaires	1,500 »
— de la culture du mûrier	2,000 »
— de la fabrication des monnaies en 1833 et 1834	995,000 »
Recettes et restitutions diverses	250,000 »
Produits des fonds déposés chez le caissier général	»
— de l'emploi des capitaux des cautionnemens et consignations	124,000 »
84,279,578 »	

Royaume pour l'exercice 1834 et les recettes effectives,
au 31 décembre 1835.

REVENUS EFFECTIFS.		TOTAL.	RESTE à RECOUVRER	REVENUS PROBABLES.	DIFFÉRENCE	
EN 1834.	EN 1835.				EN MOINS DE L'ÉVALUATION	EN PLUS DE L'ÉVALUATION.
18,018,765 53	1,013,012 99	19,031,708 52	217,390 25	19,819,158 77	"	" 77
7,207,360 43	512,108 71	7,779,509 14	365,071 85	8,144,040 99	"	109,640 99
2,195,198 21	243,385 59	2,438,583 80	80,372 80	2,524,950 00	"	141,036 00
50,028 53	19,609 77	69,638 30	55,361 70	125,000 "	"	"
8,086,073 78	3,552 86	8,089,626 64	"	8,089,626 64	"	810,626 64
253,783 22	"	253,783 22	"	253,783 22	46,216 78	"
31,536 39	28 80	31,565 19	"	31,565 19	"	1,565 19
4,218,022 68	1,043 04	4,219,065 72	"	4,219,065 72	"	619,065 72
2,794,410 54	47 32	2,794,487 86	"	2,794,487 86	"	294,487 86
311,747 31	29 58	311,770 89	"	311,770 89	"	11,770 89
2,100,566 93	679 35	2,107,246 33	"	2,107,246 33	"	667,246 33
6,942,442 77	1,413 35	6,943,856 12	"	6,943,856 12	"	543,856 12
1,483,238 83	"	1,483,238 83	"	1,483,238 83	316,761 17	"
1,596,801 74	255 15	1,597,056 89	"	1,597,056 89	"	137,056 89
20,223 94	30 40	20,254 34	"	20,254 34	"	254 34
147,955 37	"	147,955 37	"	147,955 37	"	37,955 37
114,104 72	57 34	114,162 06	"	114,162 06	"	14,162 06
17,705 33	93 65	17,798 98	"	17,798 98	2,201 02	"
125 45	"	125 45	24 55	160 "	850 "	"
"	"	"	"	"	120,000 "	"
13,094 64	356 50	14,351 14	648 86	15,000 "	"	6,000 "
2,220,522 85	2,145 17	2,222,668 02	"	2,222,668 02	"	222,668 02
7,731,340 56	2,452 23	7,733,792 79	"	7,733,792 79	"	133,792 79
196,574 57	10 70	196,585 27	"	196,585 27	3,414 73	"
679,642 36	86 70	679,729 06	"	679,729 06	"	29,729 06
3,326,042 85	746 62	3,326,789 47	"	3,326,789 47	"	101,789 47
3,678,803 14	370 25	3,679,173 39	"	3,679,173 39	"	129,173 39
170,384 47	1,730 73	172,124 20	"	172,124 20	"	22,124 20
"	"	"	"	"	"	"
2,274,304 78	82,766 78	2,357,071 56	"	2,357,071 56	272,928 44	"
203,003 51	20 "	203,023 51	"	203,023 51	"	78,023 51
16,248 64	57 85	16,306 49	"	16,306 49	8,693 51	"
610,250 14	17,006 55	627,256 69	"	627,256 69	182,743 31	"
2,097,997 10	40,099 57	2,138,096 76	"	2,138,096 76	126,903 24	"
1,673,774 49	"	1,673,774 49	"	1,673,774 49	46,225 51	"
354,585 52	"	354,585 52	"	354,585 52	5,414 48	"
69,302 08	"	69,302 08	"	69,302 08	10,697 92	"
"	"	"	"	"	180,000 "	"
377,986 50	512,090 30	890,076 80	109,923 20	1,000,000 "	400,000 "	"
8,465 58	"	8,465 58	3,534 42	12,000 "	"	"
33,705 "	2,580 "	36,345 "	5,655 "	42,000 "	"	"
13,512 41	"	13,512 41	"	13,512 41	"	3,512 41
"	"	"	1,500 "	1,500 "	"	"
"	"	"	2,000 "	2,000 "	"	"
999,658 27	"	999,658 27	"	999,658 27	"	4,658 27
99,011 69	"	99,011 69	20,988 31	120,000 "	130,000 "	"
670,269 60	"	670,269 60	"	670,269 60	"	670,269 60
117,930 49	"	117,930 49	"	117,930 49	6,669 51	"
83,953,483 08	2,467,976 85	86,411,459 93	868,471 "	87,279,930 93	1,869,119 62	4,859,472 55
					3,060,352 93	

ÉTAT de la situation du Budget général de

MINISTÈRES ET SERVICES.	CRÉDITS ACCORDÉS PAR LA LÉGISLATURE				DÉPENSES ORBONNANCÉES PAR LE TRÉSOR.		
	PAR LE BUDGET PRIMITIF.	AUGMENTAT	DIMINUT	RESTE.	EN 1834.	EN 1835.	TOTAL.
Dette publique . . .	10,931,094 17	"	"	10,931,094 17	2,167,494 27	8,404,722 74	10,572,217 01
DÉPARTIENS	Liste civile.	2,751,322 75	"	"	2,751,322 75	"	2,751,322 75
	Sénat	20,000 "	"	"	20,000 "	"	18,000 "
	Chambre des Re- présentans	410,355 "	"	"	410,355 "	391,820 62	15,850 81
	Cour des Comptes.	119,010 20	"	"	119,010 20	108,443 30	10,567 "
	De la Justice	5,381,272 "	"	"	5,381,272 "	4,275,614 90	659,507 90
DÉPARTIENS	Des Affs. Étrang ^{es} et Ordre Léopold	656,300 "	"	"	656,300 "	348,932 21	27,064 39
	De la Marine	668,864 "	"	"	668,864 "	464,193 48	91,133 "
	De l'Intérieur	10,762,879 20	a) 902,390 11	"	11,665,269 31	7,256,206 41	3,521,544 89
	De la Guerre	38,281,000 "	b) 6,839,000 "	c) 2,140,000	42,980,000 "	41,060,726 69	1,588,090 44
	Des Finances	11,962,013 "	"	"	11,962,013 "	4,844,141 41	5,129,029 60
Remboursem ^{ts} , rest ^{es} , et non-valeurs	1,328,500 "	"	"	1,328,500 "	140,603 17	85,462 14	235,064 31
	83,272,610 32	7,741,390 11	2,140,000	88,874,000 43	63,845,498 01	19,533,872 91	83,379,370 92
Départ. de l'Intérieur (chemin de fer).	10,000,000 "	"	"	10,000,000 "	641,941 59	4,401,027 77	5,042,969 36
	93,272,610 32	7,741,390 11	2,140,000	98,874,000 43	64,487,439 60	23,934,900 68	88,422,340 28
		5,601,390 11					

l'exercice 1834, au 31 décembre 1835.

RESTANT DISPONIBLE SUR LES CRÉDITS au 31 déc. 1835.	DÉPENSES RÉGULARISÉES ET ADMISES PAR LA COUR DES COMPTES.			RESTANT à payer pour des ordonnances en circulation au 31 déc. 1835	Observations.
	EN 1834.	EN 1835.	TOTAL.		
358,877 10	752,037 53	8,436,913 41	10,188,950 94	383,266 07	a) Par la loi du 22 juillet 1834, n° 598, bulletin n° 40, on a accordé un nouveau crédit pour les travaux de réparations aux digues de la Meuse et aux ouvrages pour arrêter les envahissemens du bras de l'Ourthe, dit Fourchu-Fossé, de fr. 130,000 »
"	2,751,322 75	"	2,751,322 75	"	Par la loi du 25 décembre 1834, n° 973, bulletin n° 81, un crédit a été accordé pour acquitter des dépenses de 1831 et années antérieures restant à liquider, de 126,316 67
2,000 "	18,000 "	"	18,000 "	"	Par la loi du 30 décembre 1834, n° 1033, un crédit a été accordé pour majorer divers chapitres du Budget de ce Département, de. 646,073 44
2,683 67	235,073 94	167,082 31	403,056 25	4,615 09	
"	108,443 20	10,567 "	119,010 20	"	
446,149 20	2,729,358 88	2,202,101 93	4,931,554 81	3,567 09	902,390 11
280,303 40	320,897 63	48,848 97	375,746 60	250 "	b) Par la loi du 15 mars 1834, n° 206, bulletin n° 16, il est accordé un transfert du Budget de l'exercice 1833 à celui de 1834, de fr. 2,800,000 »
113,537 52	241,962 28	309,874 20	551,826 48	3,500 "	Par la loi du 15 août 1834, n° 633, bulletin n° 50, il est accordé un crédit pour Parriéré du génie des années 1830 et antérieures 462,000 »
887,518 01	5,514,815 95	4,886,409 06	10,401,225 01	376,628 29	Par la loi du 15 août 1834, n° 635, bulletin n° 50, il est accordé, savoir :
321,282 87	23,951,668 96	18,696,421 86	42,648,090 82	10,626 31	1° Transf. du Budg., exerc. 1832 2,000,000
* 1,988,841 99	4,635,998 94	5,313,961 05	9,949,959 99	23,211 02	2° " " 1833. 835,000
1,093,435 89	70,314 22	164,726 17	235,040 39	23 92	3° Crédit nouveau de 702,000
					Par l'art. 2 de la loi du 15 avril 1835, n° 280, bulletin n° 24, il a été alloué un crédit de. 40,000 »
					6,839,000 »
5,494,629 51	42,335,884 28	40,237,899 96	82,573,784 24	805,586 63	c) Par l'art. 1 de la loi du 15 avril 1835, n° 200, bulletin n° 24, le Budget de ce Département a été diminué de fr. 2,140,000 »
4,957,030 64	235,384 07	3,783,937 85	4,069,321 92	973,647 44	* Sur cette somme disponible doivent être imputées toutes les dépenses faites par anticipation par les administrations des contributions directes, douanes et accises, et de l'enregistrement et des domaines qui sont encore à soumettre à la régularisation de la Cour des Comptes.
					<i>NB.</i> La différence qui existe entre le contrôle des Budgets, et la présente situation provient de ce que l'on porte ici seulement les dépenses ordonnancées, et que le contrôle des Budgets porte toutes les dépenses liquidées par la Cour des Comptes.
10,451,660 15	42,621,268 35	44,021,837 81	86,643,106 16	1,779,234 12	

436

PIÈCES A L'APPUI
DE L'ÉTAT LITT. E.

ÉTAT DE DÉVELOPPEMENT,

PAR CHAPITRES ET ARTICLES,

DU BUDGET GÉNÉRAL DES DÉPENSES

De l'exercice 1854.

458

DETTÉ PUBLIQUE. — EXERCICE 1834.

NATURE DES CRÉDITS.	CHAPITRES.	ARTICLES.	ALLOCATIONS.	DÉPENSES.	SOMMES DISPONIBLES.	Observations.
<i>Dotto nationale.</i>						
Intérêts de la dette active inscrite au grand-livre auxiliaire	I.	1	611,804 17	611,894 17	»	
Intérêts de l'emprunt de 100 millions 800,000 francs	»	2	6,048,000 »	6,048,000 »	»	
Dotations de l'amortissement de cet emprunt.	»		1,008,000			
Frais relatifs au paiement des intérêts et de l'amortissement de cet emprunt.	»	3	130,000 »	60,585 30	69,414 61	
Dette flottante	»	4	720,000 »	629,113 41	90,886 59	
Dette viagère.	»	5	9,000 »	7,920 89	1,070 11	
<i>Remunerations.</i>						
Pensions de toute nature.	II.	1	2,803,200 »	2,668,610 90	134,589 10	
Traitemens d'attente	»	2	50,000 »	49,859 62	140 38	
Subvention à la caisse de retraite	»	3	200,000 »	200,000 . »	»	
Crédit supplémentaire.	»	4	50,000 »	50,000 »	»	
<i>Fonds de dépôts.</i>						
Intérêts de cautionnemens dont les fonds sont encore en Hollande	III.	1	160,000 »	150,530 84	9,469 16	
Intérêts des cautionnemens des comptables belges inscrits au grand-livre d'Amsterdam.	»	2	8,000 »	7,976 16	23 84	
Arriérés desdits.	»	3	20,000 »	19,973 45	26 55	
Intérêts des cautionnemens versés en numéraires depuis la révolution	»	4	71,000 »	68,432 98	2,567 02	
Intérêts et remboursemens des consignations dont les fonds sont en Hollande.	»	5	50,000 »	»	50,000 »	
TOTAUX. fr.			19,931,094 17	10,572,906 81	358,187 36	

DOTATIONS. — EXERCICE 1834.

NATURE DES CRÉDITS.	CHAPITRE.	ARTICLES.	ALLOCATIONS.	DÉPENSES.	SOMMES. DISPONIBLES.	Observations.
<i>Liste civile</i>	I	Uniq.	2,751,322 75	2,751,322 75	»	
<i>Sénat</i>	II.	»	20,000 »	18,000 »	2,000 »	
<i>Chambre des Représentans</i>	III.	»	410,355 »	407,671 33	2,683 67	
<i>Cour des Comptes</i>	IV.					
<i>Personnel</i>	»	1	43,380 20	43,380 20	»	
<i>Bureaux</i>	»	2	58,724 »	58,724 »	»	
<i>Matériel</i>	»	3	16,900 »	16,900 »	»	
TOTAUX . . . fr.			3,300,687 95	3,286,004 28	4,683 67	

JUSTICE. — EXERCICE 1834.

NATURE DES CRÉDITS.	CHAPITRES.	ARTICLES.	ALLOCATIONS.	DÉPENSES.	SOMMES DISPONIBLES.	Observations.
<i>Administration centrale.</i>						
Traitement du Ministre	I.	1	21,000 »	21,000 »	»	
— des employés	»	2	95,000 »	94,953 81	46 19	
Matériel	»	3	13,000 »	12,672 72	327 28	
<i>Ordre judiciaire.</i>						
Cour de cassation. (Personnel)	II.	1	233,800 »	227,737 50	6,062 50	
— (Matériel)	»	2	3,000 »	3,000 »	»	
Cour d'appel (Personnel)	»	3	484,890 »	473,474 12	11,415 88	
— (Matériel)	»	4	18,000 »	17,930 92	69 08	
Tribunaux de première instance et de commerce	»	5	821,150 »	810,049 05	11,100 95	
Justices de paix et tribunaux de police	»	6	312,720 »	308,249 97	4,470 03	
<i>Justice militaire.</i>						
Haute-cour militaire. (Personnel)	III.	1	62,050 »	62,050 »	»	
— (Matériel)	»	2	4,200 »	4,200 »	»	
Auditeurs militaires et prévôts	»	3	59,136 »	46,643 80	12,542 20	
Frais de poursuite et d'exécution	IV.	Uniq.	643,000 »	564,437 93	78,562 07	
Construction et réparation des locaux	V.	»	35,000 »	27,282 84	7,717 16	
<i>Bulletin officiel et Moniteur.</i>						
Bulletin officiel (Impression)	VI.	1	25,000 »	24,737 92	262 08	
Moniteur. (Personnel).	»	2	11,672 »	11,392 99	299 01	
— Timbre. (Impression), etc.	»	3	58,000 »	57,640 13	359 87	
Pensions	VII.	Uniq.	10,000 »	9,990 85	9 15	
<i>Prisons</i>						
Frais d'entretien et de nourriture des détenus	VIII.	1	760,000 »	622,086 58	137,913 42	
Traitemens, des employés attachés au service des prisons	»	2	224,000 »	220,128 17	4,271 83	
Récompenses aux gardiens pour conduite exemplaire	»	3	2,500 »	2,450 »	50 »	
Frais d'impression et de bureau	»	4	8,000 »	4,801 15	3,198 85	
Réparations des bâtimens, constructions et entretien	»	5	100,000 »	97,839 65	2,160 35	
Achat de matières premières et salaires	»	6	1,000,000 »	972,937 05	27,062 95	
<i>Établissmens de bienfaisance.</i>						
Frais d'entretien et de transport des mendiens	IX.	1	11,630 »	10,856 81	773 19	
Secours à accorder aux établissemens de bienfaisance	»	2	30,000 »	29,950 »	50 »	
Pour avances à faire au nom des communes, à charge de remboursement de leur part.	»	3	74,074 »	74,074 »	»	
Subsides pour les enfans trouvés et abandés	»	4	200,000 »	200,000 »	»	
Frais de police et mesures de sûreté publique.	X.	Uniq.	50,000 »	50,000 »	»	
Dépenses imprévues	XI.	»	10,000 »	9,946 »	54 »	
TOTAUX fr.			5,381,272 »	5,072,513 96	308,758 04	

AFFAIRES ÉTRANGÈRES. — EXERCICE 1834.

NATURE DES CRÉDITS.	CHAPITRES.	ARTICLES.	ALLOCATIONS.	DÉPENSES.	SOMMES DISPONIBLES.	Observations.
<i>Administration centrale.</i>	I.					
Traitement du Ministre et indemnité de logement	»	1	25,000 »	7,999 99	17,000 01	
Traitemens des employés	»	2	42,000 »	41,966 09	33 91	
Matériel	»	3	15,000 »	14,963 81	36 19	
Décorations de l'ordre Léopold	»	4	7,000 »	5,329 »	1,771 »	
<i>Traitemens des agens du service extérieur</i>	II.					
France	»	1	58,000 »	58,000 »	»	
Grande-Bretagne	»	2	80,000 »	80,000 »	»	
Prusse	»	3	54,500 »	29,517 34	24,982 60	
Autriche	»	4	30,000 »	22,916 66	7,083 34	
Russie	»	5	40,000 »	»	40,000 »	
État-Unis	»	6	25,500 »	25,500 »	»	
Diète-Germanique	»	7	12,600 »	»	12,600 »	
Brésil	»	8	21,000 »	21,000 »	»	
Portugal	»	9	12,600 »	11,550 »	1,050 »	
Italie	»	10	10,500 »	»	10,500 »	
Suède	»	11	12,600 »	»	12,600 »	
<i>Traitemens des agens diplomatiques en in-activité, de retour de leur mission sans qu'il y soient remplacés.</i>	III.	Uniq.	10,000 »	»	10,000 »	
<i>Frais de voyage des agens du service extérieur, frais de courriers, estafettes, etc., courses diverses</i>	IV.	»	70,000 »	31,932 82	38,067 18	
<i>Frais à rembourser, aux agens de service extérieur</i>	V.	»	50,000 »	10,130 81	39,869 19	
<i>Missions extraordinaires et dépenses imprévues.</i>	VI.	»	80,000 »	15,290 08	64,709 92	
TOTAUX fr.			656,300 »	375,996 60	280,303 40	

MARINE. — EXERCICE 1834.

NATURE DES CRÉDITS.	CHAPITRES.	ARTICLES.	ALLOCATIONS.	DÉPENSES.	SOMMES DISPONIBLES.	Observations.
<i>Administration centrale.</i>	I.					
Personnel	»	1	4,850 »	4,840 02	» 08	
Matériel	»	2	3,500 »	3,500 »	»	
<i>Bâtimens de guerre.</i>	II.					
Personnel	»	1	338,714 »	236,594 23	102,119 77	
Matériel	»	2	307,000 »	297,100 73	9,899 27	
Magasin	III.	Uniq	10,600 »	10,600 »	»	
Dépenses éventuelles	IV.	»	4,200 »	2,681 60	1,518 40	
TOTAUX. fr.			668,864 »	555,326 48	113,537 62	

INTÉRIEUR. — EXERCICE 1834.

NATURE DES CRÉDITS.	CHAPITRES.	ARTICLES.	ALLOCATIONS.	DÉPENSES.	SOMMES DISPONIBLES.	Observations.
<i>Administration centrale.</i>						
Traitement du Ministre	I.	1	21,000 »	21,000 »	»	
— des fonctionnaires, employés et gens de service	»	2	156,800 »	150,462 78	6,337 22	
Matériel	»	3	22,000 »	21,986 47	13 53	
Frais de déplacement	»	4	2,000 »	1,159 75	840 25	
<i>Pensions et secours.</i>						
Pensions à accorder à des fonction. ou empl.	»	1	6,500 »	6,383 16	116 84	
Secours, continuation ou avances de pensions à d'anciens employés belges aux Indes ou à leurs veuves	»	2	9,179 10	6,481 06	2,697 14	
Secours à des employés ou veuves d'employés qui, sans avoir droit à la pension, ont néanmoins des titres à l'obtention d'un secours à raison d'une position malheureuse	»	3	4,500 »	4,475 »	25 »	
<i>Frais d'administration dans les provinces.</i>						
Province d'Anvers	»	1	110,445 »	110,445 »	»	
— du Brabant	»	2	128,825 »	128,664 41	160 59	
— de la Flandre occidentale	»	3	136,620 10	129,942 42	6,677 68	
— — orientale	»	4	145,110 »	144,912 98	197 02	
— du Hainaut	»	5	137,135 »	130,635 10	6,499 40	
— de Liège	»	6	130,020 »	126,973 77	3,046 23	
— du Limbourg	»	7	115,844 »	111,239 85	4,604 15	
— de Luxembourg	»	8	126,690 »	126,680 54	9 46	
— de Namur	»	9	98,900 »	98,801 06	8 94	
Frais de route et de tournées des commissaires de district	»	10	13,500 »	13,174 50	325 50	
<i>Instruction publique.</i>						
Frais des trois universités	»	1	361,600 »	350,067 75	11,532 25	
Traitemens des professeurs mis en non activité, par l'arrêté du 16 décembre 1830.	»	2	19,872 »	19,725 44	146 56	
Frais de l'école industrielle à Gond	»	3	10,000 »	10,000 »	»	
Traitemens et autres frais de l'inspecteur des athénées et collèges et de son commis.	»	4	9,000 »	6,839 60	2,160 40	
Athénées et collèges	»	5	85,300 »	85,206 82	93 18	
Indemnité aux professeurs démissionnés dans les athénées et collèges	»	6	12,000 »	11,610 »	390 »	
Instruction primaire	»	7	242,000 »	239,806 25	2,193 75	
<i>Cultes.</i>						
Culte catholique	»	1	3,352,900 »	3,320,095 07	32,804 93	
— protestant	»	2	65,000 »	58,665 61	6,334 39	
— israélite	»	3	10,000 »	9,500 »	500 »	
Secours	»	4	45,000 »	38,940 87	6,059 13	
<i>Gardes civiques.</i>						
Frais de voyage et d'administration	»	1	9,000 »	7,891 69	1,108 31	
Réparation et entretien des armes de la garde civique	»	2	16,000 »	2,262 05	13,737 95	
Subsides aux villes ou communes dont les revenus sont insuffisants	VII.	Uniq.	50,000 »	48,654 »	1,346 »	
A REPORTER . . . fr.			5,652,740 20	5,542,773 90	109,966 30	

INTÉRIEUR (SUITE). — EXERCICE 1834.

NATURE DES CRÉDITS.	CHAPITRES.	ARTICLES.	ALLOCATIONS.	DÉPENSES.	SOMMES DISPONIBLES.	Observations.
REPORTS. fr.	5,652,740 20	5,542,773 90	109,966 30	
<i>Travaux publics.</i>	VIII.					
Routes.	»	1	2,150,000 »	1,719,249 58	430,750 42	
Canaux.	»	2	219,450 »	202,428 95	17,021 05	
Ports et côtes	»	3	303,125 »	281,844 93	21,280 07	
Phares et fanaux	»	4	23,204 »	20,620 33	2,583 67	
Entretien et réparation des endiguemens des polders	»	5	1,118,269 44	1,103,642 44	14,627 »	
Bâtimens civils	»	6	151,004 »	130,829 57	20,174 43	
Acquisition de l'hôtel Torrington.	»	7	180,000 »	180,000 »	»	
Réédification dudit hôtel.	»	8	160,000 »	140,000 »	20,000 »	
Traitemens des ingénieurs	»	9	134,820 »	118,457 50	16,362 50	
Frais de bureau et de déplacement	»	10	50,000 »	44,666 94	5,333 06	
Traitemens des conducteurs et employés temporaires	»	11	120,060 »	111,722 50	8,337 50	
Service des mines	IX.	Uniq.	83,000 »	75,653 57	7,346 43	
<i>Commerce, industrie, agriculture.</i>	X.					
Commerce, industrie	»	1	260,000 »	253,140 45	6,859 55	
Primes à établir par la loi, pour l'encoura- gement de la pêche.	»	2	40,000 »	»	40,000 »	
Agriculture	»	3	349,500 »	349,450 33	49 67	
<i>Lettres, sciences et arts.</i>	XI.					
Lettres, sciences et arts	»	1	185,440 »	185,206 85	233 15	
Monument de la place des Martyrs	»	2	30,000 »	19,563 97	10,436 03	
Primes et encouragemens aux arts et à l'In- dustrie.	»	3	10,000 »	7,098 23	2,901 77	
Service de santé	»	4	45,000 »	10,219 80	28,780 20	
<i>Archives du Royaume.</i>	XII.					
Frais d'administration. (Personnel)	»	1	19,400 »	19,369 94	30 08	
— (Matériel).	»	2	2,600 »	2,536 54	13 46	
Archives de l'État dans les provinces.	»	3	6,800 »	4,405 »	2,395 »	
Frais d'inspection des archives dans les provinces et frais de recherches	»	4	1,000 »	860 »	140 »	
Frais d'impression des inventaires des ar- chives appartenant à l'Etat	»	5	1,000 »	»	1,000 »	
<i>Fêtes nationales</i>	XIII.	Uniq.	50,000 »	49,268 16	731 84	
Médailles et récompenses pécuniaires pour acte d'humanité et de dévouement.	XIV.	Uniq.	10,000 »	9,545 »	455 »	
<i>Statistique générale</i>	XV.					
Frais de publication des travaux de la direc- tion de la statistique générale	»	Uniq.	2,540 »	»	2,540 »	
<i>Dépenses imprévues</i>	XVI.	Uniq.	50,000 »	49,994 12	5 88	
a) Réparations aux digues de la Meuse dans le Limbourg	»	»	50,000 »	49,833 55	166 45	
b) Ouvrages à exécuter pour arrêter les en- vahissemens du bras de l'Ourthe, dit Fourchu-Fosse	»	»	80,000 »	42,062 37	37,937 63	
A REPORTER. fr.	11,538,952 64	10,730,494 52	808,458 12	

INTÉRIEUR (SUITE). — EXERCICE 1834.

NATURE DES CRÉDITS.	CHAPITRES.	ARTICLES.	ALLOCATIONS.	DÉPENSES.	SOMMES DISPONIBLES.	Observations.
REPORTS fr.			11,538,952 64	10,730,404 52	808,468 12	a) Loi du 25 déc. 1834, n° 973.
a) Dépenses de 1831 et années antérieures .	XVII					
<i>Travaux publics.</i>						
Emprises de terrains	»	1 a.	31,421 34	18,741 65	12,679 69	
Solde de plantations sur diverses routes . .	»	1 b.	1,915 54	1,020 67	894 97	
Pour le tiers à payer à un fonctionnaire des ponts et chaussées, sur le montant d'une amende	»	1 c.	70 55	70 55	»	
Primes pour construction de navires et ba- teaux	»	»	»	»	»	
Primes restant à payer pour construction des bateaux destinés à la navigation du canal de Charleroy	»	2 a	15,000 »	»	15,000 »	
<i>Fonds d'agriculture.</i>						
Indemnités pour bestiaux abattus et frais de voyage	»	3 »	2,250 »	2,237 61	12 30	
<i>Culte catholique et protestant.</i>						
Traitemens ou supplémens de traitemens . .	»	4 »	10,000 »	3,151 58	6,848 42	
<i>Culte protestant.</i>						
Bourses dues aux enfans d'un pasteur pro- testant	»	5 »	92 58	92 58	»	
<i>Instruction publique.</i>						
Avances faites par la ville de Lierre pour l'école normale	»	6 a.	1,342 37	»	1,342 37	
Dépenses faites à l'ancien collège philoso- phique à Louvain	»	6 b.	3,073 72	3,073 71	» 01	
<i>Milice et garde civique.</i>						
Primes pour arrestations de réfractaires . .	»	7 a.	143 94	126 07	16 97	
Fournitures et impressions pour la milice . .	»	7 b.	542 88	»	542 88	
Frais d'équipement pour la garde civique . .	»	7 c.	210 »	170 34	30 66	
<i>Secours.</i>						
Secours à accorder pour pertes par suite d'é- meutes populaires	»	8 »	140 »	140 »	»	
<i>Pensions et indemnités.</i>						
Pour paiement du mois de décembre 1830 et de l'année 1831 des pensions qui ont été ou seront accordées, soit en vertu de l'arrêté du 6 novembre 1830, soit en vertu de la nouvelle loi dont le projet a été sou- mis à la Législature	»	9 a.	30,000 »	3,924 98	26,075 02	
Pour paiement des indemnités de 200 francs qui ont été accordées ou le seront, en vertu de l'art. 6 de l'arrêté précité.	»	9 b.	8,000 »	»	8,000 »	
Pour le quatrième trimestre de 1830 de la pension de M. Versyden de Warick, ancien greffier des États du Brabant.	»	9 c.	1,213 75	1,213 75	»	
<i>Dépenses imprévues.</i>						
Pour le paiement qui pourrait être réclamé de créances non-connues à ce jour, et auxquelles la prescription mentionnée dans la loi du 8 novembre 1815 ne serait pas applicable	»	10 »	20,000 »	18,628 22	1,371 78	
Chemin de fer	»	»	11,665,269 31	10,783,987 03	881,282 28	
			10,000,000 »	5,083,230 75	4,916,769 25	
TOTAUX. fr.			21,665,269 31	15,867,217 78	5,798,051 53	

GUERRE. — EXERCICE 1834.

NATURE DES CRÉDITS.	CHAPITRES.	ARTICLES.	ALLOCATIONS.	DÉPENSES.	SOMMES DISPONIBLES.	Observations.
<i>Administration centrale.</i>						
Traitement et indemnité du Ministre	I.	1	25,000 »	25,000 »	»	
— des employés.	»	2	166,000 »	166,000 »	»	
Frais de route et de séjour	»	3	3,000 »	2,669 21	330 79	
Matériel du Ministère	»	4	52,000 »	52,000 »	»	
<i>Solde et masse de l'armée.</i>						
État-major-général.	II.	1	671,700 »	663,608 76	8,091 24	
— des places.	»	2	218,000 »	215,986 18	2,013 82	
Intendance militaire	»	3	139,000 »	138,026 15	973 85	
État-major des employés d'artillerie	»	4	223,000 »	221,815 65	1,184 35	
— du génie.	»	5	238,000 »	236,791 16	1,208 84	
Troupes d'artillerie.	»	6	5,796,622 »	5,782,645 50	13,976 50	
— du génie	»	7	452,000 »	448,024 67	3,975 33	
— d'infanterie	»	8	17,428,892 »	17,411,774 04	17,117 96	
— de cavalerie	»	9	8,792,600 »	8,784,429 42	8,170 58	
Gendarmerie.	»	10	1,505,000 »	1,504,615 »	385 »	
<i>Frais divers et indemnités.</i>						
Indemnités pour frais de bureau	III.	1	121,000 »	119,888 39	1,111 61	
Frais de police	»	2	50,000 »	36,764 »	13,236 »	
— de route et de séjour	»	3	75,000 »	67,648 71	7,351 29	
Transports généraux	»	4	100,000 »	64,854 59	35,145 41	
Chauffage et éclairage des corps-de-garde	»	5	150,000 »	119,853 23	30,146 77	
<i>Service de santé.</i>						
Administration centrale	IV.	1	24,000 »	23,626 60	373 40	
Pharmacie centrale	»	2	84,000 »	83,712 24	287 76	
Hôpitaux sédentaires. (<i>Personnel</i>).	»	3	185,000 »	181,432 59	3,567 41	
— (<i>Matériel</i>).	»	4	105,000 »	99,837 42	5,162 58	
<i>Établissements militaires.</i>						
École militaire	V.	1	48,000 »	48,000 »	»	
Traitemens des fonctionnaires de l'école militaire et autres frais de cet établis- sement	»	2	»	»	»	
Haras (pour le premier trimestre).	»	3	6,000 »	6,000 »	»	
<i>Matériel de l'artillerie et du génie.</i>						
Matériel de l'artillerie.	VI.	1	1,066,000 »	1,013,108 35	52,891 65	
— du génie	»	2	1,191,000 »	1,167,543 90	23,456 10	
Traitemens de disponibilité, non-activité et pensions	VII.	Uniq.	620,000 »	576,660 86	43,339 14	
<i>Traitemens divers.</i>						
Traitemens des aumôniers et desservans	VIII.	1	12,000 »	11,759 32	240 68	
— des employés temporaires	»	2	22,400 »	22,255 44	144 56	
— des militaires décorés sous l'an- cien Gouvernement, et secours sur le fonds de Waterloo	»	3	37,000 »	36,551 58	448 42	
A REPORTER. fr.			39,607,214 »	39,332,882 96	274,331 04	

GUERRE (SUITE). — EXERCICE 1834.

NATURE DES CRÉDITS.	CHAPITRE.	ARTICLES.	ALLOCATIONS.	DÉPENSES.	SOMMES. DISPONIBLES.	Observations.
REPORTS. fr.	39,007,914 »	39,332,882 96	274,331 04	
<i>Fourrages en nature et indemnité représentative</i>	IX.	Uniq.	309,000 »	300,052 68	8,947 32	
<i>Gardes civiques.</i>	X.	1	509,595 »	509,018 33	576 67	
<i>Partisans</i>	»	2	372,625 »	370,756 05	1,868 05	
<i>Ambulances</i>	»	3	486,340 »	483,487 70	2,852 30	
<i>Vivres de campagne</i>	»	4	985,200 »	981,135 34	4,064 66	
<i>Indemnités de vivres.</i>	»	5	49,026 »	43,604 20	5,421 80	
<i>Dépenses imprévues</i>	XI.	Uniq.	199,000 »	185,830 16	13,169 84	
<i>Crédit supplémentaire applicable au paiement des créances arriérées des services de l'artillerie et du génie de 1830 et années antérieures</i>	XII.	Uniq.	462,000 »	461,752 92	247 08	
Crédits ouverts aux intendants militaires pour dépenses à faire au fur et à mesure des besoins, pour le service de l'armée, à justifier sur les allocations du budget au moyen des pièces de dépenses acquittées. fr. 37,975,000 »						
Liquidé définitivement . . . 37,766,313 45						
Somme restée sans emploi et annulée par arrêté du Ministre des Finances du 8 octobre 1835, n° 675. 208,688 55						
TOTAUX fr.	42,980,000 »	42,668,521 24	311,478 76	

FINANCES. — EXERCICE 1834.

NATURE DES CRÉDITS.	CHAPITRES.	ARTICLES.	ALLOCATIONS.	DÉPENSES.	SOMMES DISPONIBLES.	Observations.
<i>Administration centrale.</i>						
Traitement du Ministre et indemn. de logem.	I.	1	25,000 »	25,000 »	»	
— des employés	»	2	450,000 »	449,859 27	140 73	
Frais de tournée.	»	3	0,000 »	5,944 02	55 38	
Matériel	»	4	30,000 »	32,194 52	3,805 48	
Service de la monnaie	»	5	11,200 »	11,194 75	5 25	
Achat de matières, confection de coins, poinçons, etc.	»	6	724,000 »	724,000 »	»	
Prime destinée à la fabrication de la petite monnaie d'argent	»	7	20,000 »	20,000 »	»	
Magasin général des papiers.	»	8	97,000 »	96,998 74	1 26	
<i>Administration de la trésorerie.</i>						
Traitemens des administrateurs du trésor .	II.	1	80,000 »	80,000 »	»	
Caissier-général de l'État.	»	2	240,000 »	»	240,000 »	
<i>Administration des contributions directes, douanes, accises, garantie.</i>						
Traitemens des employés du service séden- taire des contributions, etc.	III.	1	787,440 »	766,166 05	21,273 95	
Traitemens des employés du service actif.	»	2	4,144,300 »	4,053,572 72	90,727 28	
— des employés de la garantie	»	3	42,170 »	42,076 32	93 68	
— des avocats de l'administration.	»	4	35,670 »	35,100 »	570 »	
Remises des receveurs	»	5	1,645,700 »	1,445,822 17	199,877 83	
Traitemens et remises des vérificateurs des poids et mesures.	»	6	56,000 »	55,800 53	199 47	
Frais de bureau et de tournée	»	7	153,550 »	153,513 38	36 62	
Indemnités.	»	8	103,900 »	52,037 73	51,862 27	
Matériel	»	9	117,000 »	93,953 94	23,046 06	
<i>Administ de l'enregist et des domaines.</i>						
Traitemens des employés de l'enregistremt.	IV.	1	346,945 »	346,287 58	657 42	
— — du timbre	»	2	48,230 »	46,499 32	1,730 68	
— — des domaines	»	3	24,110 »	23,774 81	335 19	
— des agens forestiers	»	4	277,470 »	272,342 54	5,127 46	
Remises des receveurs	»	5	702,410 »	701,576 26	833 74	
— des greffiers	»	6	17,000 »	16,724 74	275 26	
Frais de bureau	»	7	15,000 »	15,000 »	»	
Matériel	»	8	22,500 »	22,418 02	81 98	
Frais de poursuite et d'instance	»	9	30,300 »	30,265 42	34 58	
Dépenses du domaine.	»	10	56,700 »	53,123 40	3,576 60	
Frais d'exploit. de la houillère de Kerekraede.	»	11	150,000 »	148,128 31	1,871 69	
<i>Administration des postes.</i>						
Traitemens des employés	V.	1	276,600 »	264,535 44	12,014 56	
Matériel	»	2	50,590 »	49,450 93	1,139 07	
Transport des dépêches	»	3	239,758 »	238,136 69	1,621 31	
Postes rurales	»	4	210,000 »	512 99	209,487 01	
<i>Administration du cadastre.</i>						
Traitemens des employés.	VI.	1	237,670 »	208,080 »	29,590 »	
Frais de bureaux spéciaux	»	2	34,800 »	31,000 »	3,800 »	
Frais d'arpentage et pertes	»	3	400,000 »	399,751 00	248 40	
Dépenses imprévues	VII.	Uniq.	47,000 »	39,266 15	7,733 85	
TOTAUX fr.			11,962,013 »	11,050,168 94	911,854 06	

REMBOURSEMENTS. — EXERCICE 1834.

NATURE DES CRÉDITS.	CHAPITRES.	ARTICLES.	ALLOCATIONS.	DÉPENSES.	SOMMES DISPONIBLES.	Observations.
Non-values sur le foncier	I.	1	318,000 »	138,147 25	179,852 75	
— sur l'impôt personnel	»	2	350,000 »	9,413 33	340,586 67	
— sur les patentes	»	3	91,000 »	5,462 66	85,537 34	
— sur les redevances sur les mines.	»	4	10,000 »	»	10,000 »	
<i>Restitutions.</i>	II.					
Restitutions des droits et amendes indûment perçus	»	1	250,000 »	239,922 32	10,077 68	
Attributions d'amendes, saisies et confis- cations opérées par l'administration des contributions	»	2	120,000 »	»	120,000 »	
Attributions d'amendes forestières	»	3	9,500 »	»	9,500 »	
Remboursemens des postes aux offices étran- gers	»	4	100,000 »	12,389 45	87,610 55	
Restitutions des cautionnemens postérieurs à la révolution	»	»	80,000 »	23,174 60	56,825 40	
TOTAUX. . . . fr.			1,328,500 »	428,509 61	899,990 39	

RÉCAPITULATION

Des sommes accordées, dépenses et restant disponibles à chaque Département.

DÉPARTEMENTS.	ALLOCATIONS.	DÉPENSES.	SOMMES DISPONIBLES.	Observations.
Dette publique	10,931,094 17	10,572,906 81	358,187 36	
Dotations	3,300,687 05	3,206,004 28	4,683 67	
Département de la Justice.	5,381,272 »	5,072,513 96	308,758 04	
Id. des Affaires Étrangères	653,300 »	375,996 60	280,303 40	
Id. de la Marine.	668,864 »	555,326 48	113,537 52	
Id. de l'Intérieur	11,665,269 31	10,783,987 03	881,282 28	
Id. de la Guerre	42,980,000 »	42,668,521 24	311,478 78	
Id. des Finances	11,962,013 »	11,050,158 94	911,854 06	
Remboursements et restitutions	1,328,500 »	428,509 61	899,990 39	
Totaux . . . fr.	88,874,000 43	84,803,924 95	4,070,075 48	
Chemin de fer	10,000,000 »	5,083,230 75	4,916,769 25	
	98,874,000 43	89,887,155 70	8,986,844 73	

RÉSULTAT GÉNÉRAL

DU BUDGET DE L'EXERCICE 1834.

Les produits recouvrés ou restant à réaliser sur les ressources ordinaires et extraordinaires de l'exercice 1834 s'élèvent à fr.	87,270,930 93
Les dépenses ordinaires et extraordinaires devant être de	87,874,000 43
<hr/>	
L'ensemble du Budget de l'exercice 1834 présente un excédant probable de dépense de. fr.	594,069 50
Dont il faut déduire le montant numéraire versé avec les certificats de rentes remboursables (<i>domein los-renten</i>), et qui s'élève à	297,683 80
	<hr/>
	296,385 70
	<hr/> <hr/>

L'excédant de dépense de fr. 594,069 50 c^{es} se reproduit ainsi qu'il suit par la comparaison des opérations déjà faites sur l'exercice 1834, avec celles qui restent à effectuer jusqu'à l'époque de sa clôture;

SAVOIR :

Recettes réalisées. fr.	86,411,459 93
Paiemens effectués	82,573,784 24
<hr/>	
Excédant de recette au 1 ^{er} janvier 1836 fr.	3,837,675 69
Reste à recouvrer sur les produits probables.	868,471 »
<hr/>	
Ensemble. fr.	4,706,146 69

Reste à payer pour solder les dépenses de l'exercice ;

SAVOIR :

1 ^o Sur les crédits non consommés fr.	5,494,629 51
Et sur lesquels on présume pouvoir annuler, à l'époque de la clôture de l'exercice	1,000,000 »
<hr/>	
RESTE fr.	4,494,629 51
2 ^o Pour les ordonnances en circulation	805,586 68
<hr/>	
Ensemble. fr.	5,300,216 19
<hr/>	
Excédant de dépense égal à celui qui est établi ci-dessus	594,069 50
<hr/> <hr/>	

Mais qui doit être réduit à fr. 296,385 70 c^{es}, attendu qu'on avait négligé de faire figurer en recette fr. 297,683 80 c^{es}, étant le montant numéraire versé avec les certificats de rentes remboursables (*domein los-renten*) ci. fr.

NOTE COMPARATIVE

De la situation du premier compte provisoire et de la situation du second compte provisoire du Budget de l'exercice 1834.

D'après la situation du premier compte provisoire de l'exercice 1834, le Budget de cet exercice paraissait devoir présenter un excédant de dépense de	1,076,809 77
D'après la situation du second compte provisoire du même exercice, cet excédant de dépense n'est plus que de	296,385 70

Différence en moins à la situation actuelle. . . . fr. 780,424 07

Cette diminution s'explique ainsi qu'il suit :

1° Modifications aux recettes prévues dans la première situation provisoire, SAVOIR :

	AUGMENTATION.	DIMINUTION.	
Contributions directes	»	50,402 35	
Douanes	»	10,624 95	
Accises	»	7,317 02	
Droits de garantie de matières d'or et d'argent	»	44 63	
Vérification des poids et mesures	»	337 94	
Recettes diverses (adm. des contribut. directes, etc.).	»	201 02	
Enregistrement.	112 20	»	
Revenus des domaines	»	12,928 44	
Produit des barrières	»	28,503 24	
Recettes diverses (administr. de l'enreg. et domaines.).	»	973 31	
Produit des postes	»	»	
Recettes diverses (administration du Trésor public.) .	»	6,039 03	
Produit numéraire à l'appui de certific. de rentes remb.	297,683 80	»	
	297,796 »	117,371 93	
Reste en augmentation de recette. . .	180,424 07		180,424 07

2° Modifications aux dépenses prévues dans la première situation provisoire, SAVOIR :

	AUGMENTATION.	DIMINUTION.	
Dette publique	»	50,000 »	
Dotations. Sénat	»	2,000 »	
— Chambre des Représentans	»	2,683 67	
Ministère de la Justice	»	50,000 »	
— des Affaires-Étrangères et Ordre Léopold.	»	20,000 »	
— de la Marine	»	35,000 33	
— de l'Intérieur	»	200,316 »	
— de la Guerre	»	190,000 »	
Remboursemens, restitutions et non-valeurs.	»	50,000 »	
	»	600,000 »	
Reste en diminution de dépense. . .	600,000 »		600,000 »

Somme égale à la diminution de l'excédant de dépense résultant de la situation provisoire du second compte de l'exercice 1834 fr. 780,424 07

COMPTE PROVISOIRE

Du Budget de l'exercice 1855

AU 1^{er} JANVIER 1836.



476

NOTE

SUR LE PREMIER COMPTE PROVISOIRE DU BUDGET

De l'exercice 1835.

Par les lois du 31 décembre 1834, n° 975, 1 ^{er} février 1835, n° 19, 2 février, n° 20, 8 février, n° 30, 17 février, n° 36, 21 février, n° 39, 23 mars, n° 124, 23 mars, n° 125, les dépenses du Budget de l'exercice 1835 ont été fixées à fr.	86,369,593 77
La loi des Voies et Moyens du 28 décembre 1834, n° 972, n'ayant évalué les ressources ordinaires de cet exercice qu'à	85,142,519 »
<hr/>	
Il en serait résulté un excédant de dépense de fr.	1,227,074 77
Mais par la même loi, on a attribué à l'exercice 1835 une ressource extraordinaire de dix centimes additionnels à prélever comme subvention éventuelle de guerre au profit du trésor sur la contribution foncière, personnelle et des patentes, droits de douanes et d'accises, droits d'enregistrement et de successions, qu'on a évaluée à	7,238,121 90
<hr/>	
De sorte que, d'après le vote primitif, le Budget de 1835 présentait un excédant présumé de recette de fr.	6,011,047 13
<hr/>	
Les modifications que ce Budget a éprouvées depuis se résument comme suit : Les crédits alloués aux Ministres par les lois précitées s'élèvent comme on vient de le dire à fr.	86,369,593 77

Ces crédits ont été successivement majorés ;

SAVOIR :

1 ^o Par la loi du 15 avril 1835, de fr.	1,560,000 »
2 ^o — 26 septembre 1835 de	1,490,000 »
3 ^o — 30 décembre 1835 de	440,890 64
<hr/>	
Ensemble. fr.	3,490,890 64
<hr/>	
Ce qui porte les crédits accordés pour les dépenses de cet exercice à . fr.	89,860,484 41

Les évaluations de ressources ordinaires s'élèvent, comme on vient de l'expliquer, à fr.	85,142,519 »
Et les ressources extraordinaires à réaliser à titre de subvention éventuelle de guerre à	7,238,121 90
Ensemble. fr.	92,380,640 90

Mais d'après la loi du 9 août 1835, n° 551, les dix centimes de subvention de guerre devant cesser d'être perçus à dater du 1^{er} septembre suivant, les évaluations primitives ont été réduites de

	2,458,973 18
--	--------------

En conséquence les ressources présumées de l'exercice 1835 seraient donc de fr.

	89,921,667 72
--	---------------

Auxquelles il faut maintenant ajouter le produit d'une émission de bons du trésor, autorisée par la loi du 26 septembre 1835 pour le paiement à faire aux concessionnaires de la Sambre à

	1,490,000 »
--	-------------

Ce qui porte la totalité des ressources votées pour l'exercice 1835 à fr.	91,411,667 72
Les crédits alloués étant de	89,860,484 41

Le Budget de l'exercice 1835 fait ressortir, au lieu de fr. 6,011,047 13 ^{cs} qu'on avait d'abord présumés, un excédant de recette de

	1,551,183 31
--	--------------

Nous allons maintenant comparer ces prévisions avec les faits réalisés, et établir ainsi la situation provisoire de l'exercice 1835, telle qu'elle ressort des opérations constatées jusqu'au 31 décembre 1835.

RECETTE.

Les ressources ordinaires et extraordinaires de l'exercice 1835, ainsi qu'on vient de l'établir ci-dessus, s'élèvent à fr.

	91,411,667 72
--	---------------

Les revenus et produits probables;

SAVOIR :

1 ^o Revenus ordinaires fr.	84,146,220 38
2 ^o Subvention de guerre.	4,779,148 72
3 ^o Produit numéraire comme appoint aux versements de certificats de rentes remboursables (<i>domain los-renten</i>).	146,448 48
4 ^o Produit de l'émission de bons du trésor pour payer les concessionnaires de la Sambre.	1,490,000 »
	90,561,817 58
Les recouvrements effectués jusqu'au 31 décembre 1835, sont de fr.	85,560,099 97
Au 1 ^{er} janvier 1836 il restait à recouvrer. fr.	5,001,717 61

A REPORTER. fr.	91,411,667 72
-------------------------	---------------

REPORT. fr. 91,411,667 72

Et il résulte de la comparaison des prévisions du Budget avec les revenus et produits probables, ci fr. 90,561,817 58

Que sur plusieurs branches de revenus ou produits, les recettes ont excédé les évaluations de. fr. 1,730,822 03

Que sur d'autres les évaluations ont été supérieures aux recettes de 2,580,672 17

Et enfin que ces deux termes font ressortir sur l'ensemble du Budget, un excédant d'évaluations développé dans l'état qui suit, page 482 et 483. . fr. 849,850 14

DÉPENSE.

Il a été mis à la disposition des Ministres des crédits ordinaires et extraordinaires, pour une somme de. fr. 89,860,484 41

Les dépenses liquidées et ordonnancées par le trésor jusqu'au 1^{er} janvier 1836, et celles que l'on présume devoir encore être faites à la charge de l'exercice 1835, montent à fr. 88,860,484 41

Les dépenses ordonnancées par le trésor après le *visa* de la Cour des Comptes, n'ont été, pendant l'année 1835, que de. 68,199,433 31

Il restait par conséquent à payer au 1^{er} janvier 1836, fr. 20,661,051 10

Si l'on compare les crédits accordés aux Ministres avec le montant des dépenses probables de l'exercice 1835, ci. fr. 88,860,484 41

L'ensemble de l'exercice présente un excédant probable de crédit de. . fr. 1,000,000 »

RÉSULTAT GÉNÉRAL.

Les produits réalisés ou restant à couvrir sur les ressources ordinaires et extraordinaires s'élèvent à. fr. 90,561,817 58

Les dépenses faites ou encore à faire, sont de. 88,860,484 41

Le Budget de cet exercice paraît devoir, en conséquence, présenter à l'époque de son règlement, un excédant de recette de. 1,701,333 17

Développement des crédits accordés sur l'exercice 1835 par des lois spéciales.

MINISTÈRES.	DATES DES LOIS.	OBJETS DES CRÉDITS.	MONTANT DES CRÉDITS.
Guerre. .	15 avril 1835, n° 201.	Crédit supplémentaire, de 1,560,000 francs, savoir :	
		Pour dépenses des camps 600,000	} 1,560,000 »
		Pour achat de chevaux de remonte 400,000	
Pour travaux de fortifications 560,000			
Intérieur.	26 septemb. 1835, n° 646.	Crédit pour paiement à faire aux concession- naires de la Sambre	1,490,000 »
	30 décemb. 1835, n° 867.	Crédit supplémentaire pour liquider les dépen- ses de 1835 et antérieures	440,890 64
TOTAL.			3,490,890 64

ÉTAT COMPARATIF

*Entre l'évaluation des revenus du Royaume, pour l'exercice 1835,
et les recettes effectives, contenant les versements effectués au 31 décembre 1835.*



ÉTAT COMPARATIF entre l'évaluation des revenus du
contenant les versements effectués

DÉNOMINATION DES REVENUS.	ÉVALUATION				
	DES REVENUS.				
<i>Contributions directes.</i>					
Foncier	18,201,225	»			
Personnel	8,140,000	»			
Patentes	2,534,994	»			
Redevances sur les mines	125,000	»			
Droit d'entrée, de sortie et de transit	7,700,000	»			
Droits de navigation	270,000	»			
Timbre	30,000	»			
Sel	3,700,000	»			
Vin étranger	2,700,000	»			
Eau-de-vie. Étrangère	300,000	»			
— Indigène	1,500,000	»			
Bières et vinaigres	6,750,000	»			
Sucres	1,650,000	»			
Timbres collectifs. Sur les quittances	1,510,000	»			
— Sur les permis de circulation	20,000	»			
Droits de marque des matières d'or et d'argent	150,000	»			
Vérification des poids et mesures	120,000	»			
Droits divers d'entrepôts	20,000	»			
Remboursements pour instrumens fournis par l'administration	1,000	»			
Recettes extraordinaires et accidentelles	10,000	»			
<i>Enregistrement.</i>					
Timbre	2,165,000	»			
Enregistrement	7,455,000	»			
Greffes	100,000	»			
Hypothèques	650,000	»			
Successions	3,325,000	»			
Additionnels	3,580,000	»			
Amendes	185,000	»			
Domaines	2,800,000	»			
Recettes diverses	2,150,000	»			
Produits des barrières sur les routes de 1 ^{re} et 2 ^e classe	2,200,000	»			
<i>Postes.</i>					
Taxes des lettres et affranchissemens	1,800,000	»			
Ports des journaux	25,000	»			
Droits de 5 p. 100 sur les articles d'argent	27,000	»			
Remboursements d'offices étrangers	8,000	»			
Service rural	100,000	»			
<i>Trésor public.</i>					
Remboursement d'avances faites aux ateliers des prisons pour achat de matières premières et bénéfices sur le travail	1,200,000	»			
Intérêts de l'encaisse de l'ancien caissier-général	1,340,000	»			
Produit de l'emploi des cautionnements	125,000	»			
— — des consignations	»	»			
Recettes diverses, y compris les remboursements d'avances faites à des provinces et communes	250,000	»			
Abonnemens au <i>Moniteur</i> et au <i>Bulletin Officiel</i>	55,000	»			
Produits des brevets d'invention	12,000	»			
— des diplômes des artistes vétérinaires	300	»			
— de la culture du mûrier	8,000	»			
— du chemin de fer	»	»			
		85,142,519			
RECETTES EXTRAORDINAIRES. — Subvention de guerre.					
Foncier	1,526,122	50	1,217,415	11	
Personnel	814,000	»	547,734	11	
Patentes	253,499	40	168,999	50	
Douanes, transit et tonnage	797,000	»	525,000	»	
Accises et timbres collectifs	1,811,000	»	1,200,000	»	
Timbre, enregistrement, greffe, hypothèques et successions	1,736,500	»	1,120,000	»	
		7,238,121	90	4,779,148	72

Royaume, pour l'exercice 1835, et les recettes effectives,
au 31 décembre 1835.

VERSEMENS faits AU 31 DÉCEMBRE 1835, Etats des recettes au 31 décembre 1835	RESTE à RECOURRER	REVENUS PROBABLES.	DIFFÉRENCE		Observations
			EN MOINS DE L'ÉVALUATION	EN PLUS DE L'ÉVALUATION.	
16,922,638 62	1,338,087 43	18,261,226 05	"	1 05	
7,288,514 10	931,420 13	8,219,934 23	"	79,934 23	
2,204,060 40	373,312 80	2,577,073 20	"	42,979 20	
40,318 70	29,681 30	70,000 "	55,000 "	"	
7,350,092 07	"	7,350,692 07	349,307 93	"	
258,357 50	"	258,357 50	11,642 50	"	
32,072 95	"	32,072 95	"	2,072 95	
3,250,974 84	"	3,250,974 84	449,025 16	"	
2,833,174 48	"	2,833,174 48	"	133,174 48	
176,181 25	"	176,181 25	123,818 75	"	
1,913,829 48	"	1,913,829 48	"	413,829 48	
6,940,887 58	"	6,940,887 58	"	190,887 58	
1,561,241 93	"	1,561,241 93	88,758 07	"	
1,477,817 "	"	1,477,817 "	32,183 "	"	
18,540 74	"	18,540 74	1,459 26	"	
141,999 12	"	141,999 12	8,000 88	"	
119,689 24	310 76	120,000 "	"	"	
16,410 03	3,589 07	20,000 "	"	"	
"	1,000 "	1,000 "	"	"	
45,828 54	171 46	46,000 "	"	36,000 "	
2,001,042 81	"	2,001,042 81	163,957 19	"	
7,273,376 31	"	7,273,376 31	181,623 09	"	
200,017 14	"	200,017 14	"	10,017 14	
630,005 86	"	630,005 86	19,994 14	"	
3,048,045 12	"	3,048,045 12	276,964 88	"	
3,420,503 07	"	3,420,503 07	159,496 93	"	
185,696 05	"	185,696 05	"	696 95	
2,870,505 62	"	2,870,505 62	"	70,505 62	
1,836,295 65	"	1,836,295 65	313,704 35	"	
2,126,686 32	"	2,126,686 32	73,313 68	"	
2,099,766 25	"	2,099,766 25	"	299,766 25	
25,362 11	"	25,362 11	"	362 11	
26,449 64	"	26,449 64	550 36	"	
6,118 60	"	6,118 60	1,881 40	"	
"	"	"	100,000 "	"	
374,352 33	825,647 67	1,200,000 "	"	"	
646,408 61	693,591 39	1,340,000 "	"	"	
101,911 75	23,088 25	125,000 "	"	"	
25,553 48	24,416 52	50,000 "	"	50,000 "	
70,375 10	9,624 90	80,000 "	170,000 "	"	
26,220 "	28,780 "	55,000 "	"	"	
16,089 96	"	16,089 96	"	4,089 96	
"	300 "	300 "	"	"	
"	8,000 "	8,000 "	"	"	
250,057 45	"	250,057 45	"	250,057 45	
79,854,568 70	4,291,651 68	84,146,220 38	2,580,672 17	1,584,373 55	
			996,298 62		
1,013,733 09	203,683 02	1,217,415 11	"	"	
493,983 82	53,750 29	547,734 11	"	"	
138,937 51	30,061 99	168,999 50	"	"	
480,604 18	44,395 82	525,000 "	"	"	
1,902,607 79	197,392 21	1,200,000 "	"	"	
939,217 40	180,782 60	1,120,000 "	"	"	
4,069,082 79	710,065 93	4,779,148 72	"	"	

ÉTAT de la situation du Budget général des

MINISTÈRES ET SERVICES.	CRÉDITS ACCORDÉS PAR LA LÉGISLATURE.			
	PAR LE BUDGET PRIMITIF.	AUGMENTAT.	DIMINUT.	RESTE.
Dette publique	11,640,883 17	"	"	11,640,883 17
Dotations. Liste civile.	2,751,322 75	"	"	2,751,322 75
— Sénat	22,000 "	"	"	22,000 "
— Chambre des Représentans	412,855 "	"	"	412,855 "
— Cour des Comptes	119,510 20	"	"	119,510 20
Département de la Justice	5,273,727 "	"	"	5,273,727 "
— des Affaires-Étrangères et Ordre Léopold	676,800 "	"	"	676,800 "
— de la Marine	658,078 55	"	"	658,078 55
— de l'Intérieur	11,088,114 10	a) 1,930,890 64	"	13,019,004 74
— de la Guerre	39,868,000 "	b) 1,560,000 "	"	41,428,000 "
— des Finances	12,599,803 "	"	"	12,599,803 "
Remboursemens, restitutions et non-valeurs.	1,258,500 "	"	"	1,258,500 "
	86,369,593 77	3,490,890 64	"	89,860,484 41

dépenses de l'exercice 1835, au 31 décembre 1835.

DÉPENSES ORDONNANCÉES par LE TRÉSOR.	RESTANT DISPONIBLE sur LES CRÉDITS au 31 déc. 1835.	DÉPENSES RÉGULARISÉES ET admisés par la com DES COMPTES.	RESTANT à payer pour des ordonnances en circulation au 31 déc. 1835.	Observations.
7,988,914 48	3,651,968 09	6,890,556 81	1,092,357 67	<i>a)</i> Par la loi du 20 septembre 1835, n° 646, bulletin n° 52, il a été ouvert un crédit supplémentaire pour le paiement à faire aux concessionnaires de la Sambre, de. 1,490,000 » Par la loi du 30 décembre 1835, n° 807, bulletin n° 72, il a été ouvert un crédit pour liquider les dépenses de 1835 et années antérieures de. 440,890 64 <hr/> 1,930,890 64
2,751,322 75	»	2,751,322 75	»	
12,000 »	10,000 »	12,000 »	»	
377,542 43	35,312 57	299,153 45	78,388 98	
109,109 84	10,400 36	101,344 92	7,764 92	
4,363,258 39	910,368 61	2,863,510 66	1,499,847 73	
354,490 93	322,309 07	336,160 56	18,330 37	
431,445 26	220,633 29	358,646 38	72,798 88	
8,887,717 86	4,131,286 88	6,912,095 24	1,975,022 02	
37,770,175 97	3,657,824 03	21,777,337 47	15,992,838 50	
4,929,392 80	* 7,670,410 20	4,681,280 02	248,112 78	<i>b)</i> Par la loi du 15 août 1835, n° 201, bulletin n° 24, il a été ouvert un crédit supplémentaire pour divers paiemens à faire de 1,560,000 » <hr/> * Sur cette somme disponible doivent être imputées toutes les dépenses faites par anticipation par les administrations des contributions directes, douanes et accises, et de l'enregistrement et des domaines qui sont encore à soumettre à la régularisation de la Cour des Comptes. <i>NE.</i> La différence qui existe entre le contrôle des Budgets et la présente situation, provient de ce que l'on porte ici seulement les dépenses ordonnancées, et que le contrôle des Budgets porte toutes les dépenses liquidées par la Cour des Comptes.
223,962 60	1,034,537 40	143,933 45	80,029 15	
68,199,433 31	21,661,051 10	47,133,341 71	21,066,091 60	

486

PIÈCES A L'APPUI
DE L'ÉTAT LITT. P.

ÉTAT DE DÉVELOPPEMENT,

PAR CHAPITRES ET ARTICLES,

DU BUDGET GÉNÉRAL DES DÉPENSES

De l'exercice 1855.

428

DETTÉ PUBLIQUE. — EXERCICE 1835.

NATURE DES CRÉDITS.	CHAPITRES.	ARTICLES.	ALLOCATIONS.	DÉPENSES.	SOMMES DISPONIBLES.	Observations.
<i>Intérêts de la dette active inscrite au grand-livre auxiliaire</i>	I.	1	611,894 17	305,947 00	305,947 08	
Intérêts de l'emprunt de 100 millions 800,000 francs, autorisé par la loi du 16 déc. 1831 . fr. 5,040,000	»	2	6,048,000 »	4,857,048 »	1,190,952 »	
Dotations de l'amortissement de cet emprunt. 1,008,000	»	3	130,000 »	48,773 81	81,226 19	
Frais relatifs au paiement des intérêts et de l'amortissement de cet emprunt.	»	4	1,000,000 »	173,743 07	826,256 93	
Intérêts et frais présumés de la dette flottante	»	5	8,500 »	»	8,500 »	
Intérêts de la dette viagère.						
<i>Pensions.</i>						
<i>Pensions ecclésiastiques . . fr. 907,489</i>						
— civiles 540,000						
— civiles 210,000	II.	1	3,104,489 »	2,160,028 08	944,460 92	
— militaires 1,427,000						
— de l'ordre Léopold 20,000						
Traitemens d'attente	»	2	50,000 »	48,975 99	1,024 01	
Subvention à la caisse de retraite	»	3	200,000 »	200,000 »	»	
Crédit supplémentaire remboursable sur les fonds de la caisse de retraite des employés des Finances retenus en Hollande	»	4	180,000 »	85,000 »	95,000 »	
<i>Intérêts des cautionnemens dont les fonds sont encore en Hollande</i>	III.	1	180,000 »	75,261 18	84,738 82	
Intérêts des cautionnemens des comptables belges, inscrits au grand-livre de la dette active à Amsterdam	»	2	10,000 »	4,574 05	5,425 95	
Arriérés de ces intérêts, exercice 1832, 1833 et 1834.	»	3	8,000 »	5,777 76	2,222 24	
Intérêts des cautionnemens versés en numéraire depuis la révolution	»	4	80,000 »	37,464 18	42,535 82	
Intérêts et remboursemens des consignations dont les fonds sont encore en Hollande	»	5	50,000 »	»	50,000 »	
Totaux fr.			11,640,883 17	8,002,593 21	3,638,289 96	

DOTATIONS. — EXERCICE 1835.

NATURE DES CRÉDITS.	CHAPITRES.	ARTICLES.	ALLOCATIONS.	DÉPENSES.	SOMMES DISPONIBLES.	Observations.
<i>Liste civile</i>	I.	Uniq.	2,751,322 75	2,751,322 75	»	
<i>Sénat</i>	II.	»	22,000 »	12,000 »	10,000 »	
<i>Chambre des Représentans</i>	III.	»	412,855 »	377,542 43	35,312 57	
<i>Cour des Comptes</i>	IV.					
Membres de la Cour des Comptes	»	1	43,386 20	43,386 20	»	
Personnel des bureaux	»	2	39,224 »	55,723 64	3,500 36	
Matériel	»	3	16,900 »	10,000 »	6,900 »	
TOTAUX . . fr.			3,305,087 95	3,249,975 02	55,712 93	

JUSTICE. — EXERCICE 1835.

NATURE DES CRÉDITS.	CHAPITRES.	ARTICLES.	ALLOCATIONS.	DÉPENSES.	SOMMES DISPONIBLES.	Observations.
<i>Administration centrale.</i>						
Traitement du Ministre	I.	1	21,000 »	21,000 »	»	
— des employés et gens de service.	»	2	97,522 »	98,940 52	581 48	
Matériel	»	3	13,000 »	13,092 18	7 82	
Frais de route et de séjour	»	4	2,000 »	617 75	1,382 25	
<i>Ordre judiciaire.</i>						
Cour de cassation. (Personnel)	II.	1	233,800 »	233,425 »	375 »	
— (Matériel)	»	2	3,000 »	3,000 »	»	
Cour d'appel. (Personnel)	»	3	507,300 »	487,473 31	19,916 69	
— (Matériel)	»	4	18,000 »	17,500 »	500 »	
Tribunaux de 1 ^{re} instance et de commerce	»	5	835,650 »	823,219 09	12,430 91	
Justices de paix et tribunaux de police . .	»	6	312,720 »	307,333 33	5,386 67	
<i>Justice militaire.</i>						
Haute-cour militaire. (Personnel)	III.	1	62,050 »	62,050 »	»	
— (Matériel)	»	2	4,200 »	4,200 »	»	
Auditeurs militaires et prévôts.	»	3	53,921 »	46,953 »	6,968 »	
Frais de poursuite et d'exécution	IV.	Uniq.	575,000 »	254,932 18	320,067 82	
Construction, réparation et loyers des locaux.	V.	»	35,000 »	17,360 49	17,639 51	
<i>Bulletin Officiel et Moniteur.</i>						
Impression du Bulletin Officiel	VI.	1	21,300 »	21,251 87	48 13	
— du Moniteur	»	2	58,000 »	45,307 08	12,692 92	
Abonnemens aux bulletins des arrêts de la cour de cassation	»	3	2,100 »	2,004 »	96 »	
Pensions	VII.	1	10,000 »	3,915 09	6,084 91	
Secours à des magistrats ou à des veuves de magistrats qui, sans avoir droit à une pen- sion, ont néanmoins des titres à un se- cours à cause d'une position malheureuse.	»	2	4,500 »	2,950 »	1,550 »	
<i>Prisons.</i>						
Frais d'entretien et de nourrit. des détenus.	VIII.	1	635,000 »	617,612 62	17,387 38	
Traitemens, des employés attachés au ser- vice des prisons	»	2	226,000 »	221,289 83	4,710 17	
Récompenses à accorder aux employés pour conduite exempl. et actes de dévouement	»	3	2,500 »	2,240 »	260 »	
Frais d'impression et de bureau.	»	4	8,000 »	4,059 67	3,940 33	
Constructions nouvelles, réparation et en- retien des bâtimens et du mobilier . . .	»	5	160,000 »	99,767 84	60,232 16	
Achat de matières premières et salaires . .	»	6	1,050,000 »	1,021,564 62	28,435 38	
<i>Établissmens de bienfaisance.</i>						
Frais d'entretien et de transport de men- diants dont le domicile de secours est in- connu	IX.	1	10,000 »	7,995 40	2,004 60	
Subsides à accorder extraordinairement aux établissmens de bienfaisance	»	2	30,000 »	26,980 69	3,019 31	
Pour avances à faire au nom des communes, à charge de remboursement de leur part, au dépôt de mendicité établi aux colonies agricoles	»	3	74,074 »	66,505 10	7,568 90	
Subsides pour les enfans trouvés et aban- donnés, sans préjudice du concours des communes et des provinces	»	4	200,000 »	100,000 »	100,000 »	
Dépenses ignorées et imprévues.	X.	Uniq.	8,000 »	7,701 59	298 41	
TOTAUX. fr			5,273,727 »	4,631,202 25	642,524 75	

AFFAIRES ÉTRANGÈRES. — EXERCICE 1835.

NATURE DES CRÉDITS.	CHAPITRE.	ARTICLES.	ALLOCATIONS.	DÉPENSES.	SOMMES. DISPONIBLES.	Observations.
<i>Administration centrale.</i>						
Traitement du Ministre	I.	1	21,000 »	21,000 »	»	
— des employés	»	2	42,000 »	39,675 80	2,324 20	
Mobilier et frais d'ameublement de l'hôtel	»	3	20,000 »	3,280 45	16,719 55	
Matériel	»	4	15,000 »	9,106 55	5,893 45	
Achat de décorations de l'ordre Léopold	»	5	7,000 »	4,610 »	2,390 »	
<i>Traitemens des agens du service extérieur.</i>						
France	II.	1	58,000 »	58,000 »	»	
Grande-Bretagne	»	2	80,000 »	80,000 »	»	
Prusse	»	3	54,500 »	14,233 »	40,267 »	
Autriche	»	4	30,000 »	25,000 »	5,000 »	
Russie	»	5	40,000 »	»	40,000 »	
État-Unis	»	6	25,500 »	25,500 »	»	
Diète-Germanique	»	7	12,600 »	»	12,600 »	
Brésil	»	8	21,000 »	21,000 »	»	
Portugal	»	9	15,000 »	15,000 »	»	
Italie	»	10	12,600 »	»	12,600 »	
Espagne	»	11	15,000 »	15,000 »	»	
Suède et Danemarck	»	12	12,600 »	»	12,600 »	
<i>Traitemens des agens diplomatiques en in- activité, de retour de leur mission sans qu'il y soient remplacés.</i>	III.	Uniq.	10,000 »	»	10,000 »	
<i>Frais de voyage des agens du service exté- rieur, frais de courriers, estafettes et courses diverses.</i>	IV.	»	70,000 »	15,432 35	54,567 65	
<i>Frais à rembourser, aux agens du service extérieur</i>	V.	»	50,000 »	5,197 91	44,802 09	
<i>Missions extraordinaires et dépenses im- prévues.</i>	VI.	»	65,000 »	2,364 87	62,635 13	
TOTALS fr			676,800 »	354,400 93	322,399 07	

MARINE. — EXERCICE 1835.

NATURE DES CRÉDITS.	CHAPITRES.	ARTICLES.	ALLOCATIONS.	DÉPENSES.	SOMMES DISPONIBLES.	Observations.
<i>Administration centrale.</i>	I.					
Personnel	»	1	4,850 »	4,849 93	» 08	
Matériel	»	2	3,500 »	56 »	3,444 »	
<i>Bâtimens de guerre.</i>	II.					
Personnel	»	1	330,524 »	249,725 »	80,799 »	
Matériel	»	2	303,804 55	169,508 36	134,296 19	
<i>Magasin de la marine.</i>	III.	Uniq	11,200 »	7,305 98	3,894 02	
<i>Dépenses éventuelles</i>	IV.	»	4,200 »	»	4,200 »	
TOTAUX. fr.			658,078 55	431,445 20	226,033 29	

INTÉRIEUR. — EXERCICE 1835.

NATURE DES CRÉDITS.	CHAPITRES.	ARTICLES.	ALLOCATIONS.	DÉPENSES.	SOMMES DISPONIBLES.	Observations.
<i>Administration centrale.</i>						
Traitement du Ministre	I.	1	21,000 »	21,000 »	»	
— des fonctionn. et gens de service.	»	2	180,220 »	173,168 68	7,051 32	
Matériel	»	3	24,000 »	23,000 »	1,000 »	
Frais de déplacement	»	4	2,000 »	285 90	1,714 10	
<i>Pensions et secours.</i>						
Pensions à accorder à des fonctionn. et empl.	II.	1	4,500 »	4,164 72	335 28	
Secours, continuation ou avances de pensions à accorder par le Gouvernement, à d'anciens employés belges aux Indes du ci-devant Gouvernement des Pays-Bas, ou à leurs veuves	»	2	10,448 10	4,398 77	6,049 33	
Secours à des empl. ou à des veuves d'employés qui, sans avoir droit à la pension, ont néanmoins des titres à l'obtention d'un secours à raison d'une position malheureuse.	»	3	4,600 »	4,496 44	3 56	
Secours aux légionnaires nécessiteux . . .	»	4	25,000 »	25,000 »	»	
Secours aux nécessiteux belges, victimes de l'agression hollandaise ou des ravages de la guerre	»	5	300,000 »	62,000 »	238,000 »	
<i>Frais de l'administration dans les provinces.</i>						
Province d'Anvers	III.	1	121,577 »	106,182 72	15,394 28	
— du Brabant	»	2	130,325 »	127,076 18	2,348 82	
— de la Flandre occidentale	»	3	140,157 »	121,937 78	18,219 22	
— — orientale	»	4	144,843 »	120,414 50	24,428 60	
— du Hainaut	»	5	143,557 »	113,018 80	30,538 20	
— de Liège	»	6	131,730 »	124,903 62	6,826 38	
— du Limbourg	»	7	120,908 »	97,244 71	23,663 29	
— de Luxembourg	»	8	130,000 »	119,207 64	10,792 36	
— de Namur	»	9	109,508 »	90,846 16	18,661 84	
Frais de route et de tournée des commissaires de district	»	10	13,500 »	3,800 »	9,700 »	
<i>Instruction publique.</i>						
Universités	IV.	1	352,930 »	283,396 68	69,533 32	
Traitemens des professeurs mis en non activité par l'arrêté du 16 décembre 1830.	»	2	18,132 »	16,772 42	1,359 58	
Frais de l'école industrielle de Gand . . .	»	3	10,000 »	10,000 »	»	
Traitemens et autres frais de l'inspecteur des athénées et collèges et de son commis.	»	4	8,800 »	1,500 »	7,300 »	
Subsides annuels ordinaires aux athénées et collèges	»	5	95,300 »	88,790 10	6,509 90	
Indemnité aux professeurs démissionnés dans les athénées et collèges	»	6	6,760 »	6,270 »	490 »	
Instruction primaire	»	7	252,000 »	234,717 03	17,282 97	
Instruction des sourds-muets et des aveugles.	»	8	10,000 »	646 20	9,353 80	
<i>Cultes.</i>						
Culte catholique	V.	1	3,392,900 »	3,058,983 61	333,916 39	
— protestant	»	2	90,000 »	70,528 49	19,471 51	
— israélite	»	3	10,000 »	5,600 »	4,400 »	
Secours	»	4	45,000 »	31,341 41	13,658 59	
A REPORTER . . . fr.			6,049,595 10	5,151,592 56	898,002 54	

INTÉRIEUR (SUITE). — EXERCICE 1835.

NATURE DES CRÉDITS.	CULFIBES.	ARTICLES.	ALLOCATIONS.	DÉPENSES.	SOMMES DISPONIBLES.	Observations.
REPORTS fr.			0,040,595 10	5,151,592 56	598,002 54	
<i>Garde civique</i>	VI.					
Frais de voyage et d'administration . . .	»	1	0,000 »	7,685 15	1,314 85	
Réparation et entretien des armes de la garde civique.	»	2	16,000 »	2,022 87	13,977 13	
<i>Milice.</i>	VII.					
Impression des listes alphabétiques pour l'inscription des miliciens	»	Uniq.	2,000 »	1,150 »	850 »	
<i>Subsides extraordinaires.</i>	VIII.					
Subsides extraord. aux villes et communes dont les ressources sont insuffisantes . . .	»	Uniq.	20,000 »	19,000 »	1,000 »	
<i>Travaux publics.</i>	IX.					
Routes	»	1	2,150,000 »	825,788 22	1,324,211 78	
Canaux et rivières	»	2	114,460 »	50,963 45	63,496 55	
Travaux à la Meuse, conformément aux lois et arrêtés sur la matière	»	3	40,000 »	»	40,000 »	
Ports et côtes	»	4	280,585 »	129,755 10	150,830 90	
Phares et fanaux	»	5	9,204 »	5,291 28	3,912 72	
Polders	»	6	360,000 »	144,526 44	215,473 56	
Bâtimens civils	»	7	401,000 »	152,488 09	248,511 91	
Personnel	»	8	304,880 »	262,304 74	42,575 26	
<i>Service des mines.</i>	X.					
Service des mines	»	Uniq.	89,410 »	69,919 46	19,490 54	
<i>Industrie, commerce et agriculture.</i>	XI.					
Encouragement à l'industrie et au commerce.	»	1	220,000 »	136,767 44	83,232 56	
Service de sauvetage et primes pour cons- truction de navires.	»	2	60,000 »	1,895 »	58,105 »	
Primes pour encouragement de la pêche . .	»	3	40,000 »	»	40,000 »	
Agriculture	»	4	359,500 »	279,405 40	80,094 60	
<i>Lettres, sciences et arts.</i>	XII.					
Lettres, sciences et arts	»	1	191,740 »	174,435 43	17,304 57	
Monument de la place des Martyrs	»	2	30,000 »	882 »	29,118 »	
Primes et encouragemens aux arts et à l'In- dustrie aux termes de la loi du 25 janvier 1827, sur les fonds provenant des droits de brevets, et frais occasionnés par la délivrance des brevets	»	3	10,000 »	6,182 32	3,817 68	
Service de santé	»	4	45,000 »	10,937 68	34,062 32	
<i>Archives du Royaume.</i>	XIII.					
Frais d'administration. (Personnel) . . .	»	1	19,400 »	17,989 92	1,410 08	
— (Matériel).	»	2	2,600 »	1,506 10	1,093 84	
Frais de translation des archives à la porte de Hal, et appropriation de ce local . .	»	3	30,000 »	»	30,000 »	
Archives de l'État dans les provinces, trai- mens des conservateurs et autres dépenses.	»	4	6,800 »	3,810 »	2,990 »	
Frais d'inspection des archives dans les provinces et frais de recherches et de re- couvremment des archives manquantes . .	»	5	1,000 »	913 »	87 »	
Frais d'impression des inventaires des ar- chives appartenant à l'État	»	6	1,000 »	»	1,000 »	
A REPORTER. fr.			10,863,174 10	7,457,211 71	3,405,962 39	

INTÉRIEUR (SUITE). — EXERCICE 1835.

NATURE DES CRÉDITS.	CHAPITRES.	ARTICLES.	ALLOCATIONS.	DÉPENSES.	SOMMES DISPONIBLES.	Observations.
REPORTS. fr.			10,863,174 10	7,457,211 71	3,405,962 39	
<i>Fêtes nationales.</i>	XIV.					
Frais de célébration des fêtes nationales	»	Uniq.	50,000 »	49,106 48	893 52	
<i>Récompenses honorifiques ou pécuniaires.</i>	XV.					
Médailles ou récompenses pécuniaires pour acte de dévouement et d'humanité.	»	1	10,000 »	5,137 »	4,863 »	
Croix de fer	»	2	32,400 »	32,400 »	»	
<i>Statistique générale.</i>	XVI.					
Frais de publication des travaux de la direc- tion de la statistique générale	»	Uniq.	2,540 »	36 05	2,503 95	
<i>Frais de police</i>	XVII.					
Frais de police, mesure de sûreté publique.	»	Uniq.	80,000 »	80,000 »	»	
<i>Dépenses imprévues</i>	XVIII.					
Dépenses imprévues	»	Uniq.	50,000 »	21,844 56	28,155 44	
Crédit alloué par la loi du 26 septemb. 1835, n° 646, pour paiemens à faire aux conces- sionnaires de la Sambre	»	Uniq.	1,490,000 »	1,490,000 »	»	
<i>Dépenses de 1835 et années antérieures.</i>	XIX.					
Paiement de construction du canal de Gand à Terneuzen	»	1 a.	61,899 39	»	61,899 39	
Traitement du Ministre du culte anglican à Spa, pour 1832	»	b.	1,200 »	»	1,200 »	
Récompense accordée pour 1832, à l'occa- sion du choléra	»	c.	100 »	»	100 »	
Subside accordé à la commission des hospices de Louvain, pour l'aider à payer les dé- penses faites à l'occas. du choléra (1832).	»	d.	1,500 »	»	1,500 »	
Pension des Indes, des deux enfans mineurs de la dame Jean ve Le Moine, pend. 1832.	»	e.	253 96	»	253 96	
Arriéré de la pension du Sr Raoux, ancien conseiller d'État (1832).	»	f.	1,300 »	»	1,300 »	
Réparations d'armes de la garde civique et frais près les conseils de discipl en 1832.	»	g.	5,678 51	»	5,678 51	
Vacations aux conseils de milice en 1832.	»	h.	1,102 43	»	1,102 43	
Bourse des enfans du pasteur, à Hodimont	»	i.	132 20	»	132 20	
Solde des frais de transport et du place- ment de l'équatorial.	»	2 a.	1,200 »	»	1,200 »	
Remboursement de la retenue opérée sur la pension de la dame ve Engelen, pension- naire des Indes	»	b	2,885 49	»	2,885 49	
Loyer du bâtiment servant à l'exercice du culte protestant à Spa	»	c	1,800 »	»	1,800 »	
Frais relatifs au musée des arts et métiers	»	d.	7,000 »	»	7,000 »	
Dépenses arriérées concernant le conserva- toire de musique de Bruxelles	»	e	6,000 »	»	6,000 »	
Solde des frais d'acquisition, transport et placement du cercle mural	»	f.	2,600 »	»	2,600 »	
Dépenses relatives à l'agriculture	»	g.	6,000 »	»	6,000 »	
Complément de la pension du Sr Van Re- moortere-Taxis, ancien comm. de distr.	»	h.	300 »	»	300 »	
Solde des frais de route et de séjour de l'ar- chiviste général du royaume	»	i.	177 50	»	177 50	
Supplément de crédit pour secourir les légés.	»	j.	13,250 »	»	13,250 »	
Frais d'équipement de la garde civique	»	3 a.	313,500 »	»	313,500 »	
Acquit des constructions faites en 1834, sur l'emplacement de l'ancien hôtel du Minis- tère de la Justice	»	b	13,011 16	»	13,011 16	
TOTAUX. fr.			13,019,004 74	9,135,735 80	3,883,268 94	

GUERRE. — EXERCICE 1835.

NATURE DES CRÉDITS.	CHAPITRES.	SECTION.	ARTICLES.	ALLOCATIONS.	DÉPENSES.	SOMMES DISPONIBLES.	Observations.
<i>Administration centrale.</i>							
Trailement et indemnité du Ministre	»	»	1	25,000 »	25,000 »	»	
Employés civils et gens de service	»	»	2	165,000 »	164,770 21	229 79	
Employés militaires (<i>pour mémoire</i>)	»	»	3	»	»	»	
Frais de route et de séjour	»	»	4	3,000 »	2,261 06	738 94	
Matériel du Ministère	»	»	5	60,000 »	51,126 60	8,873 40	
Matériel du dépôt de la guerre	»	»	6	4,000 »	3,291 70	1,708 30	
<i>Solde et masse de l'armée. — Frais divers des corps.</i>							
État-major-général.	»	I.	1	650,000 »	368,589 72	283,410 28	
— des places	»	»	2	245,556 »	131,855 63	113,700 37	
Intendance	»	»	3	143,789 »	80,210 54	63,578 46	
État-major particulier d'artillerie	»	»	4	260,169 »	128,512 42	131,656 58	
— du génie	»	»	5	240,169 »	142,238 18	97,929 82	
<i>Soldes des troupes.</i>							
Garde civique	»	II.	2	498,165 »	216,753 01	279,411 99	
Infanterie	»	»	2	10,643,135 25	7,009,681 78	3,633,453 47	
Cavalerie	»	»	3	3,717,384 »	2,369,064 53	1,348,319 47	
Artillerie	»	»	4	2,410,187 »	1,615,663 97	794,523 03	
Génie	»	»	5	273,216 »	181,585 99	91,630 01	
Gendarmerie	»	»	6	1,420,000 »	891,460 70	528,539 30	
Partisans	»	»	7	219,717 »	128,423 75	91,293 25	
Ambulances	»	»	8	280,762 »	166,043 23	114,718 77	
<i>Masses des corps. Frais divers. Indemnités.</i>							
Masse de pain	»	III.	3	1,797,023 »	908,191 63	888,831 37	
— de fourrages	»	»	2	5,979,934 »	3,478,805 28	2,501,128 72	
— d'habillement et d'entretien	»	»	3	3,651,228 »	2,418,959 12	1,132,268 88	
— de harnachement, traitem. et ferrage.	»	»	4	352,078 »	182,850 04	169,227 96	
— de renouvellement du harnachement et de la bufléterie.	»	»	5	100,000 »	20,558 27	79,441 73	
— de casernement des hommes	»	»	6	552,929 »	260,618 08	292,310 92	
— — des chevaux	»	»	7	138,130 »	40,870 03	97,259 97	
Frais de bureau et d'administration des corps.	»	»	8	460,000 »	238,034 25	221,965 75	
— de route des officiers.	»	»	9	111,000 »	66,825 08	44,174 92	
Transports généraux et autres	»	»	10	126,500 »	68,270 19	58,229 81	
Frais de découchers des gendarmes	»	»	11	65,000 »	45,169 10	19,830 90	
Reengagemens	»	»	12	10,000 »	»	10,000 »	
Chauffage et éclairage des corps-de-garde	»	»	13	150,000 »	66,580 18	83,419 82	
Frais de police	»	»	14	30,000 »	29,650 01	349 99	
Indemnités de logement et nourriture	»	»	15	103,988 »	48,789 82	55,198 18	
Cantonnement	»	»	16	2,593,630 »	1,857,101 17	736,528 83	
Remontes	»	»	17	400,000 »	392,981 15	7,018 85	
A REPORTER fr.				37,778,689 25	23,798,687 42	13,980,001 83	

GUERRE (suite). — EXERCICE 1835.

NATURE DES CRÉDITS.	CHAPITRES.	SECTION.	ARTICLES.	ALLOCATIONS.	DÉPENSES.	SOMMES DISPONIBLES.	Observations
REPORTS. fr.	37,778,689 25	23,798,687 42	13,980,001 83	
<i>Service de santé.</i>	III.						
Administration centrale	»	3	1	25,250 »	13,782 23	11,467 77	
Pharmacie centrale	»	»	2	157,800 »	96,314 49	61,485 51	
Hôpitaux	»	»	3	199,167 »	105,573 57	93,593 43	
Matériel des hôpitaux	»	»	4	135,000 »	81,533 77	53,466 23	
École militaire	IV.	»	Uniq.	85,000 »	42,280 43	42,719 57	
Matériel de l'artillerie	V.	»	1	950,000 »	386,746 65	563,253 35	
— du génie	»	»	2	1,503,403 »	658,249 09	845,153 91	
<i>Traitemens divers.</i>	VI.						
Traitemens temporaires de non-activité.	»	»	1	380,000 »	189,966 61	190,033 39	
— des aumôniers	»	»	2	12,000 »	6,050 »	5,950 »	
— temporaires d'employés	»	»	3	13,050 »	8,129 66	4,920 34	
Militaires décorés sous l'ancien Gouvernement.	»	»	4	34,000 »	16,174 14	17,825 86	
Dépenses imprévues	VII.	»	Uniq.	154,640 75	113,512 63	41,128 12	
Crédits ouverts aux intendans militaires pour dépenses à faire au fur et à mesure des besoins pour le service de l'armée, à justifier sur les allocations du budget au moyen des pièces de dépenses :						15,910,999 31	
Acquittées. fr. 32,200,000 »							
Liquidées définitivement . 18,777,753 07							
Reste à justifier. fr. 13,512,246 33	»	»	»	»	12,727,768 61	12,727,768 61	
TOTAUX fr.	41,428,000 »	33,244,769 30	3,183,230 70	

FINANCES. — EXERCICE 1835.

NATURE DES CRÉDITS.	CHAPITRES.	ARTICLES.	ALLOCATIONS.	DÉPENSES.	SOMMES DISPONIBLES.	Observations.
<i>Administration centrale.</i>						
Traitement du Ministre et indemn. de logem.	I.	1	25,000 »	25,000 »	»	
— des fonctionnaires et employés	»	2	420,000 »	414,560 50	5,430 44	
Frais de tournée.	»	3	6,000 »	5,406 50	533 50	
Matériel	»	4	36,000 »	26,929 47	9,070 53	
Service de la monnaie	»	5	7,200 »	2,417 74	4,782 26	
Frais et perte résultant de la transformation des 1/2 cents et des cents en pièces de 1 et 2 centimes, en vertu de la loi du 1 ^{er} février 1835					230,000 »	
Achat de matière première et frais de fabrication de pièces de 5 centimes jusqu'à con- currence de. fr. 370,000 »	»	6	600,000 »	60,671 08	549,328 92	
Multiplication des carrés et coussinets pour la fabrication des diverses monnaies, et frais de comptage	»	7	45,000 »	33,818 51	11,181 49	
Prime destinée à la fabrication de la petite monnaie, à l'exclusion des pièces de 5 fr.	»	8	20,000 »	10,000 »	10,000 »	
Magasin général des papiers.	»	9	87,000 »	84,973 86	2,026 14	
<i>Administration du trésor dans les provinces.</i>						
Traitemens des directeurs	II.	1	74,100 »	74,100 »	»	
Supplément de traitement aux anciens re- ceveurs généraux	»	2	5,900 »	5,900 »	»	
Caissier-général de l'État.	»	3	240,000 »	»	240,000 »	
<i>Administration des contributions directes, douanes, etc.</i>						
Traitemens des employés du service séden- taire des contribuables, douanes et accises.	III.	1	787,440 »	502,343 98	285,096 02	
Traitemens des employés du service actif.	»	2	4,128,300 »	2,582,609 60	1,545,690 40	
Augmentation du personnel de la douane. .	»	3	350,000 »	»	350,000 »	
(Il pourra être transféré de ce chiffre une somme de 20,000 fr. à l'art. 1 ^{er} .)						
Traitemens des employés de la garantie . .	»	4	44,310 »	27,372 28	16,937 72	
— des avocats de l'administration.	»	5	35,670 »	23,850 »	11,820 »	
Remises des receveurs	»	6	1,645,700 »	3,116 40	1,642,583 60	
Traitemens et remises des vérificateurs des poids et mesures.	»	7	60,000 »	37,308 48	22,691 52	
Frais de bureau et de tournée	»	8	159,820 »	131,431 85	28,388 15	
Indemnités.	»	9	103,900 »	40,813 36	63,086 64	
Matériel	»	10	144,000 »	132,818 40	11,181 60	
(Il ne sera pas fait usage de ce crédit pour payer le loyer des locaux de la garantie, aussi longtemps que l'art. 44 de la loi du 19 brumaire au VI, restera en vigueur.)						
<i>Administration de l'enregistrement, des domaines et forêts.</i>						
Traitemens des employés de l'enregistrem ^t .	IV.	1	346,745 »	238,722 06	108,023 94	
— — du timbre . .	»	2	49,720 »	22,528 44	27,191 56	
— — du domaines. .	»	3	22,800 »	11,375 64	11,424 36	
A REPORTER. fr.			9,444,605 »	4,488,137 21	4,956,467 79	

FINANCES (SUITE). — EXERCICE 1835.

NATURE DES CRÉDITS.	CHAPITRES.	ARTICLES.	ALLOCATIONS.	DÉPENSES.	SOMMES, DISPONIBLES.	Observations.
REPORTS. . . . fr.	9,444,805 »	4,488,137 21	4,956,467 70	
<i>Administration de l'enregistrement, etc.</i>	IV.					
Traitemens des agens forestiers	»	4	271,000 »	112,933 75	158,066 25	
Remises des receveurs	»	5	733,000 »	1,019 55	731,980 45	
— des greffiers	»	6	30,000 »	15,877 38	20,122 62	
Frais de bureau	»	7	15,000 »	10,899 90	4,100 10	
Matériel	»	8	22,500 »	15,496 48	7,003 52	
Frais de poursuite et d'instance	»	9	55,000 »	31,239 13	23,760 87	
Dépenses du domaine	»	10	195,700 »	109,226 08	86,473 92	
Frais d'exploitation de la houillère de Kerck- raede	»	11	150,000 »	67,131 85	82,868 15	
<i>Administration des postes.</i>	V.					
Traitemens des employés	»	1	285,810 »	203,979 55	81,830 45	
Matériel	»	2	52,830 »	39,528 87	13,301 13	
Transport des dépêches	»	3	271,358 »	250,226 24	21,131 70	
Postes rurales	»	4	150,000 »	»	150,000 »	
<i>Administration du cadastre.</i>	VI.					
Traitemens des employés	»	1	310,000 »	»	310,000 »	
Matériel et dépenses diverses	»	2	160,000 »	»	160,000 »	
(Le Gouvernement est autorisé à transférer le crédit alloué à l'art. 1 ^{er} ci-dessus aux articles 1 et 2 du chapitre III, et le crédit alloué à l'article 2, également ci-dessus, aux articles 8, 9 et 10 du chapitre III.						
Arriérés des dépenses faites pour l'exécution du cadastre	»	3	400,000 »	328,509 68	71,490 32	
(En attendant qu'il ait été statué sur l'en- quête de la commission chargée de cons- tater la situation des opérations cadas- trales, les indemnités finales à payer aux agens du cadastre, après l'achèvement de leur travail, ne pourront être imputées sur ce crédit. Les autres indemnités ne pourront être liquidées que sur le pied établi avant le 1 ^{er} janvier 1836.)						
Dépenses imprévues	VII.	Uniq.	47,000 »	29,843 19	17,156 81	
TOTAUX fr.	12,599,803 »	5,704,048 86	6,895,754 14	

REMBOURSEMENS. — EXERCICE 1835.

NATURE DES CRÉDITS.	CHAPITRES.	ARTICLES.	ALLOCATIONS.	DÉPENSES.	SOMMES DISPONIBLES.	Observations.
<i>Non-valeurs.</i>	I.					
Sur le foncier	»	1	318,000 »	105,061 76	212,938 24	
Sur l'impôt personnel	»	2	350,000 »	3,049 25	346,950 75	
Sur les patentes	»	3	91,000 »	2,267 63	88,732 37	
Décharge ou remise aux bateliers en non- activité	»	4	100,000 »	»	100,000 »	
Sur les redevances des mines	»	5	10,000 »	»	10,000 »	
<i>Restitutions.</i>	II.					
Restitutions des droits et amendes indûment perçus	»	1	250,000 »	93,266 89	156,733 11	
Rembour ^{ns} des postes aux offices étrangers.	»	2	100,000 »	24,833 78	75,166 22	
Attributions d'amendes forestières	»	3	9,500 »	»	9,500 »	
TOTAUX fr.			1,258,500 »	228,479 31	1,030,020 69	

RÉCAPITULATION

Des sommes accordées, dépensées et restant disponibles à chaque Département.

DÉPARTEMENTS.	ALLOCATIONS.	DÉPENSES.	SOMMES DISPONIBLES.	Observations.
Dette publique	11,640,883 17	8,002,593 21	3,638,289 96	
Dotations	3,305,687 95	3,249,976 02	55,712 93	
Département de la Justice	5,273,727 »	4,631,202 25	642,524 76	
id. des Affaires Étrangères	676,800 »	354,490 93	322,309 07	
Id. de la Marine	658,078 55	431,445 26	226,633 29	
Id. de l'Intérieur	13,019,004 74	9,135,735 80	3,883,268 94	
Id. de la Guerre	41,428,000 »	38,244,769 30	3,183,230 70	
Id. des Finances	12,599,803 »	5,704,048 86	6,895,754 14	
Remboursements et non-valeurs	1,258,500 »	228,479 31	1,030,020 69	
TOTAUX fr.	89,860,484 41	69,982,739 94	19,877,744 47	

COMPTE

De la Dette Publique,

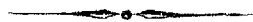
Pour l'année 1855.



NOTE

SUR LE COMPTE DE LA DETTE PUBLIQUE

Pour l'année 1835.



Le compte de la Dette publique présente la situation, au commencement et à la fin de l'année, ainsi que les opérations, pendant l'année, des différentes natures de dette ;

SAVOIR :

Emprunt de 12 millions de florins.
 — 10 —
 — 100,800,000 francs.
 Dette active inscrite au livre auxiliaire.
 Dette flottante (bons du Trésor.)
 Pensions.
 Rentes viagères.

Divers tableaux, dont se compose le compte, font connaître :

Pour les emprunts de 12 et 10 millions de florins, les dates des lois qui en ont autorisé le recouvrement, le montant des obligations créées, celles émises ou annulées, le remboursement qui en a été opéré d'après les crédits alloués par les Chambres, et enfin la situation, au 1^{er} janvier 1836, de ces emprunts, et le mouvement qui a eu lieu pendant l'année 1835 ;

Pour l'emprunt de 100,800,000 francs, le montant du capital et des intérêts, aux diverses époques d'échéance, la situation, au 1^{er} janvier 1836, du fonds d'amortissement et de l'emploi des crédits accordés par les Budgets des exercices 1832, 1833, 1834 et 1835 ;

Pour la dette active inscrite au livre auxiliaire tenu à Bruxelles, la situation des crédits accordés, et les paiemens faits des intérêts, pendant les années 1831 à 1835 inclus, et les restans à payer au 1^{er} janvier 1836 ;

Pour la dette flottante, les bons du Trésor émis et remboursés pendant l'année 1835, le montant, par taux d'intérêt, des bons émis, et les conditions qui en ont réglé l'émission ;

Pour les pensions, leurs différentes natures, le nombre des pensions liquidées et inscrites, celles éteintes pour cause de décès et la situation des crédits accordés pour l'inscription de ces pensions ;

Pour les rentes viagères, la désignation des classes, les époques de la naissance des rentiers inscrits, la situation au 1^{er} janvier 1835 du nombre des rentiers inscrits et du montant des rentes à payer, le mouvement pendant l'année 1835 en augmentation ou en diminution, et enfin la situation au 1^{er} janvier 1836.

Les principaux résultats des tableaux du compte de la dette publique, se résument ainsi qu'il suit au 1^{er} janvier 1836.

Emprunt de 12 millions de florins (loi du 8 avril 1831.)

Le montant des recouvrements faits sur l'emprunt de 12 millions de florins, autorisé par la loi du 8 avril 1831, est de fr. 24,613,415 62

En échange des récépissés délivrés aux contribuables, par les receveurs des impôts directs, lors de la perception de cet emprunt, il a été émis des obligations pour une valeur de 24,279,333 33

Il est resté ainsi en circulation des récépissés non échangés pour une somme de fr. 334,082 29

De ces récépissés, il est rentré au Trésor, admis en paiement des impôts ;

SAVOIR :

En 1833 et 1834. fr.	221,580 75	
— 1835.	1,080 29	
		222,661 04

En conséquence, il restait en circulation, au 1^{er} janvier 1836, des récépissés pour une valeur de fr. 111,421 25

Nous venons de dire qu'en échange des récépissés délivrés lors de la perception de l'emprunt, il avait été émis des obligations de diverses valeurs pour une somme de fr. 24,279,333 33

A l'époque du 1^{er} janvier 1836 il y avait d'amorti ;

SAVOIR :

Rachats faits par le Trésor en 1831 et 1832 fr.	4,689,047 62	
Remboursé par les agens comptables en 1833 et 1834 .	19,567,925 93	
— par le Trésor — 1835 .	6,359 68	
		24,263,333 23

En conséquence, il reste en circulation des obligations pour une somme de fr. 16,000 10

L'art. 9 de la loi du 8 avril 1831 précitée, a stipulé que les obligations de l'emprunt de douze millions, remboursables au 1^{er} janvier 1833, porteront un intérêt de 5 p. ^o/_o, à partir du 1^{er} juillet 1831; le montant de cet intérêt, sur la totalité des émissions s'élevant à fr. 24,279,333 33 c^{es}, est de . . . fr. 1,820,950 »

Le Trésor a payé des coupons d'intérêt pour une somme de . . . fr. 1,818,610 74

De manière qu'il est resté en circulation au 1^{er} janvier 1836 des coupons pour . . . fr. 2,339 26

Pour compléter le remboursement total de l'emprunt, il reste à admettre fr. 111,421 25 c^{es} en récépissés, et fr. 16,000 10 c^{es} en obligations, total fr. 127,421 35 c^{es}, ainsi que des coupons d'intérêt à payer pour fr. 2,339 26 c^{es}. (Voir le tableau *Litt. A.*)

Emprunt de 10 millions de florins. (Loi du 21 octobre 1831.)

Le produit de l'emprunt de dix millions de florins, autorisé par la loi du 21 octobre 1831, s'est élevé à la somme de . . . fr. 21,591,938 98

Il a été échangé des récépissés, contre des bons créés en vertu de la susdite loi, pour une somme de . . . fr. 17,596,984 13

En conséquence, il est resté à échanger des récépissés pour . . . fr. 3,994,954 85

Et le Trésor en a admis en paiement pendant les années 1833, 1834 et 1835. 3,887,780 34

A l'époque du 1^{er} janvier 1836, il en restait ainsi en circulation pour une valeur de . . . fr. 107,174 51

Les bons émis comme on vient de voir ci-dessus, se sont élevés à la somme de . . . fr. 17,596,984 13

Il en a été admis en paiement des impôts, en 1833 et 1834;

SAVOIR :

Par les receveurs des contributions directes, douanes et accises . . . fr. 8,018,112 89

Par les receveurs de l'enregistrement et des domaines: . 2,939,816 65

10,957,929 54

Le Trésor en a racheté pour . . . fr. 6,619,693 12

Et il en a été remboursé en 1835 pour. . . 476 19

Ensemble. . . fr. 17,578,098 85

Il en restait ainsi en circulation au 1^{er} janvier 1836 pour. . . fr. 18,885 28

Pour amortir totalement cet emprunt, il reste à rembourser par le Trésor des récépissés pour une valeur de fr. 107,174 51 c^{es}, et des bons pour fr. 18,885 28 c^{es}, total fr. 126,059 79 c^{es}. (Voir le tableau *Litt. B.*)

Emprunt de 100,800,000 francs. (Rente 5 p. %.)

Cet emprunt de 4,000,000 de livres sterling, soit au change fixe de fr. 25 20 c^{es}, fr. 100,800,000 de capital, à l'intérêt de 5 p. %, a été contracté en vertu de la loi du 16 décembre 1831, n° 344, par le Gouvernement belge, d'une part, et Messieurs de Rothschild frères à Paris et Monsieur Nathan Meyer Rothschild à Londres, d'autre part, savoir : moitié le 19 décembre 1831 avec jouissance des intérêts à compter du 1^{er} novembre 1831, et moitié le 11 septembre 1832 avec jouissance des intérêts à compter du 1^{er} mai 1832.

Pour le capital de cet emprunt on a émis les obligations au porteur suivantes :

PREMIÈRE PARTIE ÉMISE AVEC JOUISSANCE DU 1^{er} NOVEMBRE 1831.

10,130 Obligations de fr. 2,520 du n° 1 à 10,130 ci. fr. 25,527,600 »	} 50,400,000 »
24,675 — 1,008 du n° 1 à 24,675 . . 24,872,400 »	

DEUXIÈME PARTIE ÉMISE AVEC JOUISSANCE DU 1^{er} MAI 1832.

12,766 Obligat. de fr. 2,520 du n° 10,131 à 22,896 ci. fr. 32,170,320 »	} 50,400,000 »
18,085 — 1,008 du n° 24,676 à 42,760 . . 18,229,680 »	
<hr/>	
65,656 Obligations, ensemble au capital de fr.	100,800,000 »

Les porteurs d'obligations ont de la faculté de les convertir en inscriptions de rentes nominatives sur le grand-livre de la dette publique, et il résulte de cette disposition, qu'à l'échéance du 1^{er} novembre 1835 il existait des inscriptions nominatives pour une somme de fr. 57,758 40 c^{es} de rentes 5 p. %, représentant un capital de 1,155,168 fr.

Les dépenses qui résultent de cet emprunt, sont celles qui assurent l'exécution du contrat et se divisent en trois catégories. La première comprend les dividendes à payer chaque semestre ; la deuxième, la formation d'un fonds d'amortissement, et la troisième, les frais relatifs tant au paiement des intérêts qu'à l'amortissement des obligations.

L'intérêt payable, par moitié tous les six mois, à Bruxelles, Anvers, Paris et Londres, est fixé à 5 p. %, et s'élève ainsi à fr.	5,040,000 »
Et la dotation de l'amortissement est fixée à 1 p. % par an, faisant ainsi fr.	1,008,000 »

Ensemble. fr.	6,048,000 »
-----------------------	-------------

Cette somme est invariable attendu que l'intérêt des obligations amorties doit être ajouté successivement au fonds d'amortissement, de manière que ladite somme de 6,048,000 fr., soit régulièrement employée à servir les intérêts et à accroître progressivement l'amortissement de l'emprunt jusqu'à son extinction totale.

Il n'y a d'exception qu'à l'égard de l'exercice 1832, pour lequel cette somme est réduite aux trois quarts, c'est-à-dire à 4,536,000 fr., par la raison qu'il y a six mois d'intervalle entre les époques primitives de jouissance des deux parties de l'emprunt, et que, pendant le premier semestre 1832, le paiement des intérêts et l'amortissement n'ont pu avoir lieu que sur la première partie.

Il a été employé en 1832, 1833, 1834 et 1835, ainsi que l'établissent les tableaux ci-joints, *C D* et *E* ;

SAVOIR :

Au paiement des intérêts et à l'amortissement.

Exercice 1832.	Exercice 1833.	Exercice 1834.	Exercice 1835.
Fr. 3,747,353 40	fr. 4,954,723 20	fr. 4,889,026 80	fr. 4,857,048 »
788,646 60	1,093,276 80	1,158,973 20	1,190,952 »
<hr/>	<hr/>	<hr/>	<hr/>
Fr. 4,536,000 »	6,048,000 »	6,048,000 »	6,048,000 »
<hr/>	<hr/>	<hr/>	<hr/>

Le fonds d'amortissement pour ces quatre exercices, consiste en une somme de francs 4,231,848 60 c^{es}, qui a servi à amortir un capital nominal de fr. 4,549,603 03 c^{es} ; ce qui réduit le capital de l'emprunt à l'époque du 1^{er} janvier 1836 à fr. 96,250,396 97 c^{es}.

Les frais relatifs à cet emprunt consistent :

1^o Dans la commission d'un pour cent allouée à MM. de Rothschild, tant sur le montant des intérêts de l'emprunt que sur le capital nominal des obligations amorties ;

2^o Dans la somme à bonifier pour différence entre le change fixe de fr. 25 20 c^{es} par livre sterling, et le change du paiement des coupons acquittés à Londres ;

3^o Dans les frais divers, tels que frais de transport d'espèces de Bruxelles à Paris, remises pour perte de change entre ces deux places, frais d'insertion dans des journaux de Bruxelles, Anvers, Paris et Londres, d'annonces relatives à l'amortissement.

Le tableau *litt. E* présente la situation des dépenses effectuées jusqu'au 1^{er} janvier 1836, sur chacun des exercices, pour les frais de toute nature concernant cet emprunt.

Dettes actives. (Rente 2 1/2 pour cent.)

Le livre auxiliaire (*byboek*) de la dette active à 2 1/2 p. 0/0, formant un ensemble avec le grand-livre tenu à Amsterdam, a été établi à Bruxelles le 1^{er} juillet 1823, en exécution de l'article 38 de la loi du 27 décembre 1822 (*Journal Officiel*, n^o 59), et du règlement approuvé par arrêté royal du 28 avril 1823 (*Journal Officiel*, n^o 17).

Ce livre est en concordance parfaite avec les doubles qui en sont tenus, pour servir de contrôle, tant à l'administration du grand-livre à Amsterdam qu'à la chambre générale des comptes à La Haye (art. 1^{er} de l'arrêté royal du 8 décembre 1814, *Journal Officiel* de 1816, n^o 14, et art. 12 du règlement précité).

Lors de la séparation de la Belgique de la Hollande, en 1830, il se trouvait au livre auxiliaire 1314 *comptes ouverts* dont la balance présentait un solde de 11,564,800 florins ou francs 24,475,767 19 c^{es}, de capital à 2 1/2 p. 0/0, produisant un intérêt annuel de 289,120 florins ou fr. 611,894 17 c^{es} ; cette situation est encore la même aujourd'hui, attendu que pour ne pas rompre l'uniformité existante entre le livre auxiliaire et les doubles déposés en Hollande, il n'a été effectué sur ce livre aucun transfert ni aucune mutation depuis 1830.

Bien que les capitaux inscrits sur le livre auxiliaire constituent une dette de l'ancien royaume des Pays-Bas, les intérêts ont continué à en être payés en Belgique en vertu d'un arrêté du Gou-

vernement provisoire en date du 11 janvier 1831 (*Bulletin Officiel*, n° 14). Le crédit porté annuellement au Budget de la dette publique pour acquitter ces intérêts s'élève à la somme ci-dessus énoncée de fr. 611,894 17 c^{es} (voir le tableau *litt. F.*)

Les crédits accordés pour le paiement de la rente inscrite au grand livre de la dette active depuis la 1 ^{er} janvier 1831 jusqu'au 1 ^{er} janvier 1836 sont de fr.	3,059,470 86
Il restait à payer sur les crédits ouverts par le Gouvernement précédent.	117,576 72
TOTAL.	3,177,047 58
Les paiemens sur ces crédits se sont élevés à	3,136,013 22
Par conséquent au 1 ^{er} janvier 1836 il restait à payer	41,034 36

Dont fr. 6,857 10 c^{es} ont été annulés, les rentiers ayant encouru la déchéance en vertu des lois existantes.

Dette flottante. (Bons du Trésor.)

Pour faciliter le service du Trésor, le Gouvernement a été autorisé par la loi du 16 février 1833, n° 157, à émettre, au pair, des bons du Trésor, portant intérêt et à échéances fixes, jusqu'à concurrence de 15,000,000 de francs.

L'intérêt à allouer ne pouvait excéder 6 p. % l'an, et les frais de toute nature dépasser le *maximum* d'un pour cent par semestre.

Le 1^{er} mai 1834, le Gouvernement fut encore autorisé d'émettre des bons du Trésor pour une somme de 10,000,000 de francs, égale au crédit accordé pour les travaux du chemin de fer.

Et le 26 septembre 1835, il fut ouvert au Département de l'Intérieur un crédit de 1,490,000 fr. pour paiement à faire aux concessionnaires de la canalisation de la Sambre, conformément au paragraphe 1^{er} de l'art. 10 de la transaction avenue entre lesdits concessionnaires et le Gouvernement.

Par suite de l'ouverture de ce crédit, le Gouvernement fut de nouveau autorisé à émettre des bons du Trésor jusqu'à concurrence de ladite somme de 1,490,000 francs.

La dette flottante, d'après ces diverses autorisations, pouvait s'élever à 26,490,000 francs, cependant l'émission de bons du Trésor ne s'est élevée pendant l'année 1835, qu'à 25,506,400 fr.; les intérêts attachés aux bons à fr. 610,033 89 c^{es}, et les frais de commission et de courtage à fr. 49,566 17 c^{es} (voir le tableau *litt. G.*)

Pensions de toute nature.

Les pensions inscrites au 1^{er} janvier 1835 étaient au nombre de 7,962 ;

SAVOIR :

Pensions ecclésiastiques	1,727
— civiles	635
— civiques	»
— militaires	5,491
— de l'Ordre de Léopold.	109
	7,962

Pendant l'année 1835, le mouvement a donné en accroissement 297 nouveaux inscrits, et en décroissement, par suite de décès, 372; différence en décroissement de 75 pensions : de manière que les pensions inscrites au 1^{er} janvier 1836 ne s'élevaient plus qu'à 7,887.

Les crédits accordés pour le paiement des diverses pensions s'élevaient au 1^{er} janvier 1835 à 3,104,489 francs; pendant l'année 1835, les crédits ont été majorés de 17,511 francs, et ont ainsi été fixés à 3,122,000 francs.

Les états *litt. H* et *I* donnent à connaître les résultats que les diverses opérations ont fait surgir pendant l'année 1835, relativement au nombre des pensions, aux crédits qui ont été accordés et aux inscriptions qui ont eu lieu, ainsi que les motifs des accroissemens ou des décroissemens.

Rentes viagères.

Le nombre des rentiers inscrits était, au 1^{er} janvier 1835, de 59; le montant des rentes était de fr. 8,140 88 c^{es}; pendant l'année 1835, le décès de trois rentiers a été notifié, et, par suite de ces décès, le montant de la rente a été réduit de fr. 472 16 c^{es}, et fixé à fr. 7,668 72 c^{es}, en faveur de 56 rentiers. Les inscriptions sont toutes sur une tête, et le tableau *litt. J* ci-joint, indique le nombre et l'époque de la naissance des rentiers inscrits.

DETTE PUBLIQUE. — EMPRUNT DE DOUZE

SITUATION, au 1^{er} janvier 1836, de

RECouvreMENS FAITS SUR L'EMPRUNT en 1831 et 1832.	OBLIGATIONS CRÉÉES EN VERTU DE LA LOI PRÉCITÉE.		OBLIGATIONS restées SANS EMPLOI et annulées.	OBLIGATIONS émises PAR LES RECEVEURS.	
	VALEUR DES OBLIGATIONS.	MONTANT			
		EN FLORINS.			EN FRANCS.
24,613,415 62	5,000 de 500 fl. 1,000,000 40,000 de 100 fl. 4,000,000 50,900 de 50 fl. 2,545,000 69,900 de 25 fl. 1,747,500 250,740 de 10 fl. 2,507,400	11,799,900 »	24,973,333 33	694,000 »	24,279,333 33

Situation, au 1^{er} janvier 1836,

RECouvreMENS FAITS SUR L'EMPRUNT en 1831 et 1832.	OBLIGATIONS échangées contre des RÉCÉPISSÉS DE VERSEMENT.	RECÉPISSÉS NON ÉCHANGÉS restés en CIRCULATION.	RÉCÉPISSÉS admis en paiement DES IMPOTS et rentrés au trésor EN 1833 ET 1834.	RESTE à REMIER AU TRÉSOR au 1 ^{er} janvier 1835.
24,613,415 62	24,279,333 33	334,082 29	221,580 75	112,501 54

Situation, au 1^{er} janvier 1836,

OBLIGATIONS émises PAR LES RECEVEURS.	INTÉRÊTS DUS à raison de 5 p. % DU 1 ^{er} JUILLET 1831 au 1 ^{er} juillet 1833.	INTÉRÊTS PAYÉS pendant les ANNÉES 1833 et 1834.
24,279,333 33	1,820,950 »	1,818,327 01

MILLIONS DE FLORINS. (LOI DU 8 AVRIL 1831.)

l'amortissement des Obligations émises.

OBLIGATIONS AMORTIES LN 1833 ET 1834			RESTANT EN CIRCULATION au 1 ^{er} janvier 1835.	OBLIGATIONS REMBOURSÉES EN 1835.	RESTANT EN CIRCULATION au 1 ^{er} janvier 1836.	Observations.
RACHETÉES PAR LE TRISOR pour le fonds des cau- tionnements.	REMBOURSÉS par LES AGENS COMPTABLES.	TOTAL.				
4,689,047 62	19,567,925 93	24,256,973 55	22,359 78	6,359 68	16,000 10	

des récépissés remboursés.

RÉCÉPISSÉS REMBOURSÉS EN 1835.	RESTE A REMBOURSER au 1 ^{er} janvier 1836.
1,080 29	111,421 25

RESULTAT.

Les recouvrements faits sur l'emprunt
se sont élevés à 24,613,415 62

Il a été amorti, savoir

En obligations. fr. 24,263,333 23

En récépissés 229,661 04

24,485,994 27

Reste à amortir. fr. 127,421 35

des coupons d'intérêts payés.

INTÉRÊTS RESTANT A PAYER au 1 ^{er} janvier 1835.	INTÉRÊTS PAYÉS EN 1835	INTÉRÊTS RESTANT A PAYER au 1 ^{er} janvier 1836
2,622 99	290 73	2,332 26

DETTE PUBLIQUE. — EMPRUNT DE DIX

SITUATION, au 1^{er} janvier 1836,

RECouvreMENTS FAITS SUR L'EMPRUNT en 1831 ET 1832.	BONS CRÉÉS EN VERTU DE LA LOI PRÉCITÉE.		BONS MIS AU REBUT ou RESTÉS SANS EMPLOI ET ANNULÉS.	
	VALEUR DES BONS.	MONTANT		
		EN FLORINS.		EN FRANCS.
21,891,938 98	1,000 de 500 fl. 500,000 40,000 de 100 fl. 4,000,000 49,856 de 50 fl. 2,492,800 60,000 de 25 fl. 1,500,000 150,000 de 10 fl. 1,500,000	9,992,800 »	21,148,783 07	3,551,798 94

Situation, au 1^{er} janvier 1836,

RECouvreMENTS FAITS SUR L'EMPRUNT en 1831 ET 1832.	BONS DÉLIVRÉS EN ÉCHANGE des RÉCÉPISSÉS.	RÉCÉPISSÉS NON ÉCHANGÉS RESTÉS en CIRCULATION.	RÉCÉPISSÉS ADMIS EN PAIEMENT DES IMPÔTS en 1833 et 1834.	RÉCÉPISSÉS RESTANT A RENTRER au 1 ^{er} janvier 1835.
21,891,938 98	17,596,984 13	3,994,954 85	3,886,219 88	108,734 97

MILLIONS DE FLORINS. (LOI DU 21 OCTOBRE 1831.)

de l'amortissement des bons émis.

BONS délivrés PAR LES RECEVEURS DES IMPÔTS en échange des verse- mens faits par les con- tribuables.	BONS REMBOURSÉS EN 1833 ET 1834.			RESTANT	BONS	RESTANT
	RACHETÉS PAR LE TRÉSOR.	REÇUS EN PAIEMENT des IMPÔTS.	TOTAL.	EN CIRCULATION au 1 ^{er} janvier 1835.	REMBOURSÉS EN 1835.	EN CIRCULATION au 1 ^{er} janvier 1836.
17,596,984 13	6,619,693 12	10,957,920 54	17,577,622 66	19,361 47	476 19	18,885 28

des récépissés remboursés.

RÉCÉPISSÉS REMBOURSÉS EN 1835.	RÉCÉPISSÉS restant EN CIRCULATION au 1 ^{er} janvier 1836.
1,560 46	107,174 51

RÉSULTAT.

Les recouvrements faits sur l'emprunt s'élevèrent à 21,591,938 98

Il a été amorti, savoir :

Des bons émis pour une
somme de 17,578,098 85

Des récépissés non échangés
pour une somme de 3,887,780 34

21,465,879 19

Il reste à amortir. fr. 126,059 79

DETTE PUBLIQUE. — EMPRUNT DE 100,800,000

Contracté moitié avec jouissance du 1^{er} novembre

MONTANT DU CAPITAL DE L'EMPRUNT

	EXERCICE 1832.	
	1 ^{er} MAI.	1 ^{er} NOVEMBRE.
Capital des obligations au porteur	50,077,440 »	99,816,696 »
— — inscriptions nominatives	»	»
	50,077,440 »	99,816,696 »
Capital amorti	322,560 »	983,304 »
TOTAUX	50,400,000 »	100,800,000 »

MONTANT DES INTÉRÊTS DE L'EMPRUNT

	EXERCICE 1832.	
	1 ^{er} MAI.	1 ^{er} NOVEMBRE.
Six mois d'intérêt des obligations au porteur	1,251,936 »	2,495,417 40
— — inscriptions nominatives	»	»
	1,251,936 »	2,495,417 40
Six mois d'intérêt du capital amorti	8,064 »	24,582 60
TOTAUX	1,260,000 »	2,520,000 »

FRANCS DE CAPITAL A 5 POUR CENT L'AN,

1831, et moitié avec jouissance du 1^{er} mai 1832.

AUX DIVERSES ÉPOQUES D'ÉCHÉANCE.

EXERCICE 1833.		EXERCICE 1834.		EXERCICE 1835.	
1 ^{er} MAI.	1 ^{er} NOVEMBRE.	1 ^{er} MAI.	1 ^{er} NOVEMBRE.	1 ^{er} MAI.	1 ^{er} NOVEMBRE.
99,472,968 »	98,495,712 »	97,748,784 »	97,018,992 »	96,740,280 »	95,685,912 »
51,408 »	168,840 »	354,312 »	438,984 »	700,560 »	1,155,168 »
99,524,376 »	98,664,552 »	98,103,096 »	97,457,976 »	97,440,840 »	96,841,080 »
1,275,624 »	2,135,443 »	2,696,904 »	3,342,024 »	3,359,160 »	3,958,920 »
100,800,000 »	100,800,000 »	100,800,000 »	100,800,000 »	100,800,000 »	100,800,000 »

AUX DIVERSES ÉPOQUES D'ÉCHÉANCE

EXERCICE 1833.		EXERCICE 1834.		EXERCICE 1835.	
1 ^{er} MAI.	1 ^{er} NOVEMBRE.	1 ^{er} MAI.	1 ^{er} NOVEMBRE.	1 ^{er} MAI.	1 ^{er} NOVEMBRE.
2,486,824 20	2,462,392 80	2,443,719 60	2,425,474 80	2,418,507 »	2,392,148 »
1,285 20	4,221 »	8,857 80	10,974 60	17,514 »	28,879 »
2,488,109 40	2,466,613 80	2,452,577 40	2,436,449 40	2,436,021 »	2,421,027 »
31,890 60	53,386 20	67,422 60	83,550 60	83,979 »	98,973 »
2,520,000 »	2,520,000 »	2,520,000 »	2,520,000 »	2,520,000 »	2,520,000 »

DETTE PUBLIQUE. — EMPRUNT DE 100,800,000

Contracté moitié avec jouissance du 1^{er} novembre

SITUATION DU FONDS

TERME D'AMORTISSEMENT. SEMESTRE AU	FONDS D'AMORTISSEMENT.
	EXERCICE 1832.
1 mai 1832	$\frac{1}{2}$ p. $\%$ du capital de l'emprunt 6 mois d'intérêt du capital amorti $2\frac{1}{2}$ p. $\%$ de fr. 322,560.
1 novembre 1832	$\frac{1}{2}$ p. $\%$ du capital de l'emprunt 6 mois d'intérêt du capital amorti $2\frac{1}{2}$ p. $\%$ de fr. 983,304.
	EXERCICE 1833.
1 mai 1833	$\frac{1}{2}$ p. $\%$ du capital de l'emprunt 6 mois d'intérêt du capital amorti $2\frac{1}{2}$ p. $\%$ de fr. 1,275,624
1 novembre 1833	$\frac{1}{2}$ p. $\%$ du capital de l'emprunt 6 mois d'intérêt du capital amorti $2\frac{1}{2}$ p. $\%$ de fr. 2,135,448
	EXERCICE 1834.
1 mai 1834	$\frac{1}{2}$ p. $\%$ du capital de l'emprunt 6 mois d'intérêt du capital amorti $2\frac{1}{2}$ p. $\%$ de fr. 2,696,904
1 novembre 1834	$\frac{1}{2}$ p. $\%$ du capital de l'emprunt 6 mois d'intérêt du capital amorti $2\frac{1}{2}$ p. $\%$ de fr. 3,342,024
	EXERCICE 1835.
1 mai 1835	$\frac{1}{2}$ p. $\%$ du capital de l'emprunt 6 mois d'intérêt du capital amorti $2\frac{1}{2}$ p. $\%$ de fr. 3,350,160
1 novembre 1835	$\frac{1}{2}$ p. $\%$ du capital de l'emprunt 6 mois d'intérêt du capital amorti $2\frac{1}{2}$ p. $\%$ de fr. 3,953,920

FRANCS DE CAPITAL A 5 POUR CENT L'AN,

1831 et moitié avec jouissance du 1^{er} mai 1832.

D'AMORTISSEMENT.

MONTANT.		CAPITAL NOMINAL amorti AU MOYEN DES SOMMES CI-CONTRE.	PRIX MOYEN P. o/o.	Observations.
252,000	»			* Dans les chiffres de fr. 1,190,952 et 1,190,740 32, figure une somme de fr. 3,064 32, qui ne doit être remboursée que le 1 ^{er} novembre 1836.
8,064	»			
	788,648 60	1,008,517 96	78 19	
504,000	»			
24,582	60			
504,000	»			
31,890	60			
	1,093,276 80	1,180,877 08	92 58	
504,000	»			
53,386	20			
504,000	»			
67,422	60			
	1,188,973 20	1,169,512 96	99 09	
504,000	»			
83,550	60			
504,000	»			
83,979	»			
	*1,190,952	*1,190,740 32	100 01	
504,000	»			
98,973	»			
	4,231,848 60	4,549,648 32	93 01	

DETTE PUBLIQUE. — EMPRUNT DE 100,800,000

*Contracté moitié avec jouissance du 1^{er} novembre*SITUATION, AU 1^{er} JANVIER 1836, DE L'EMPOI DES CRÉDITS

NATURE DES PAIEMENS.	POUR L'EXERCICE 1832.	
	Loi du 4 avril 1832, titre I, chapitre I,	
	Art. 7 Fr. 5,070,365 08.	Art. 8. Fr. 1,015,873 02
Intérêts des deux semestres	3,747,353 40	»
Amortissement des deux semestres.	»	788,646 60
Commission d'un pour cent sur les intérêts	37,473 53	»
Id. id. sur le capital amorti	»	10,085 19
Perte de change	» 60	91,538 19
Transport d'espèces et frais divers	12,025 69	»
Totaux.	3,796,853 22	890,269 98
Sommes disponibles.	*) 1,282,511 86	*) 125,603 04

*) Par suite de la clôture définitive de cet exercice, ces deux sommes sont annulées par la loi des comptes présentée aux Chambres

FRANCS DE CAPITAL A 5 POUR CENT L'AN,

1831, et moitié avec jouissance du 1^{er} mai 1832.

ACCORDÉS PAR LES BUDGETS DES EXERCICES 1832, 1833, 1834 ET 1835.

CRÉDITS ACCORDÉS.

POUR L'EXERCICE 1833.		POUR L'EXERCICE 1834.		POUR L'EXERCICE 1835.	
Loi du 7 octobre 1833, titre I, chapitre I,		Loi du 18 mars 1834, chapitre I,		Loi du 21 février 1835, chapitre I,	
Art. 2	Art. 3.	Art. 2.	Art. 3.	Art. 2.	Art. 3.
Fr. 6,048,000.	Fr. 150,000.	Fr. 6,048,000	Fr. 130,000.	Fr 6,048,000.	Fr. 130,000.
4,954,723 20	»	4,889,026 80	»	4,857,048 »	»
1,093,276 80	»	1,158,973 20	»	»	»
»	49,547 22	»	48,890 26	»	48,570 48
»	11,808 77	»	11,695 13	»	»
»	86,381 82	»	»	»	»
»	2,262 19	»	»	»	203 33
6,048,000 »	150,000 »	6,048,000 »	60,585 39	4,857,048 »	48,773 81
»	»	»	69,414 61	1,190,952 »	81,226 19

DETTE ACTIVE A 2 1/2 POUR CENT L'AN, INSCRITE

CAPITAL. { Fl. 11,564,800 » } -
 { Fr. 24,475,767 19 }

SITUATION, au 1^{er} janvier 1836, de l'emploi des crédits

SEMESTRES ÉCHUS.	CRÉDITS ACCORDÉS.	PAIEMENTS FAITS					
		EN 1831.		EN 1832.		EN 1833.	
		Du 1 ^{er} janvier au 15 mai.	Du 1 ^{er} août au 15 novembre.	Du 15 janvier au 15 mai.	Du 15 juillet au 15 novembre.	Du 15 janvier au 15 mai.	Du 15 juillet au 15 novembre.
1 ^{er} semestre 1826	235 45	129 63	»	»	»	»	»
2 ^e — —	330 68	174 60	5 29	»	»	»	»
1 ^{er} — 1827	576 72	174 60	44 98	»	»	»	»
2 ^e — —	1,010 58	275 13	44 97	7 95	29 10	»	»
1 ^{er} — 1828	1,227 53	354 50	44 98	7 94	60 85	121 69	»
2 ^e — —	1,632 28	560 85	50 27	7 93	60 85	195 76	42 34
1 ^{er} — 1829	4,103 18	2,521 17	134 92	26 45	95 24	259 25	42 34
2 ^e — —	9,359 77	6,883 59	222 22	145 50	267 19	388 89	153 44
1 ^{er} — 1830	99,100 53	94,706 35	753 97	455 02	404 76	1,386 89	179 89
2 ^e — —	305,947 09	294,129 63	6,716 93	1,296 30	804 23	521 16	222 23
1 ^{er} — 1831	305,947 08	»	292,992 05	4,841 27	3,846 56	970 91	547 62
2 ^e — —	305,947 08	»	»	292,243 38	8,505 29	1,100 54	785 72
1 ^{er} — 1832	305,947 09	»	»	»	293,894 18	5,730 15	1,711 62
2 ^e — —	305,947 09	»	»	»	»	292,859 76	7,537 02
1 ^{er} — 1833	305,947 09	»	»	»	»	»	291,976 17
2 ^e — —	305,947 08	»	»	»	»	»	»
1 ^{er} — 1834	305,947 09	»	»	»	»	»	»
2 ^e — —	305,947 08	»	»	»	»	»	»
1 ^{er} — 1835	305,947 09	»	»	»	»	»	»
2 ^e — —	»	»	»	»	»	»	»
	3,177,047 58	399,910 05	301,010 58	299,031 74	307,968 25	303,537 »	303,198 39

PUBLIQUE.

AU LIVRE AUXILIAIRE TENU A BRUXELLES.

— RENTE. } Fl. 289,120 » }
 } Fr 611.894 17 }

accordés pour le paiement des intérêts des capitaux inscrits.

				TOTAL DES PAIEMENTS	RESIDE	INTÉRÊTS	Observations.
IN 1834.		IN 1835.		faits depuis le 1 ^{er} janvier 1831 ou 31 DÉCEMBRE 1835	A PAYER.	RESTANT A PAYER et ANNUITÉS crue de l'art 227 du Code Civil.	
Du 15 janvier au 15 mai	Du 15 juillet au 15 novembre.	Du 15 janvier au 15 mai	Du 15 juillet au 15 novembre				
»	»	»	»	129 63	105 82	105 82	Ces crédits restaient ouverts à la Société générale pour favoriser l'industrie nationale, à l'époque du 1 ^{er} octobre 1830
»	»	»	»	179 89	180 79	180 79	
»	»	»	»	219 58	357 14	357 14	
»	»	»	»	357 15	653 43	653 43	
»	»	»	»	589 96	637 57	637 57	
»	»	»	»	916 »	714 28	714 28	
10 58	»	»	»	3,089 95	1,013 23	1,013 23	
34 39	169 32	»	»	8,264 54	1,095 23	1,095 23	
103 17	248 68	63 50	»	98,304 23	796 30	796 30	
473 53	293 65	63 50	92 60	304,613 78	1,333 31	1,333 31	
473 54	293 66	121 69	111 11	304,198 41	1,748 67	»	
952 37	293 65	121 70	150 80	304,153 45	1,793 63	»	
1,275 14	574 08	121 70	150 80	303,457 67	2,489 42	»	
1,706 36	841 29	280 43	150 80	303,375 66	2,571 43	»	
7,055 53	3,190 50	627 »	150 80	303,000 »	2,947 09	»	
234,716 87	66,730 17	904 78	455 04	302,806 86	3,140 22	»	
»	296,886 21	4,304 24	989 44	302,179 89	3,767 20	»	
»	»	236,367 70	63,566 14	299,933 84	6,013 24	»	
»	»	»	296,240 73	296,240 73	9,706 36	»	
»	»	»	»	»	»	»	
246,801 50	369,521 21	242,976 24	362,058 26	3,136,013 22	41,034 36	6,857 10	

DÉVELOPPEMENT sur les bons du Trésor

		CAPITAL.	INTÉRÊTS attachés AUX BONS.	COMMISSION et FRAIS DIVERS.	TOTAL.
Solde des Bons restant en circulation et à payer au 31 décembre 1834.		10,072,000 »	234,636 85	11,911 12	10,318,547 97
BONS ÉMIS PENDANT CHAQUE MOIS.	Janvier 1835.	854,000 »	33,283 12	1,221 63	887,504 75
	Février	5,291,500 »	171,781 21	12,400 03	5,475,771 24
	Mars	6,806,900 »	231,934 29	15,520 26	7,054,354 55
	Avril	1,656,400 »	52,792 76	2,741 25	1,711,934 01
	Mai	1,611,600 »	46,830 44	2,306 90	1,660,737 34
	Juin	478,300 »	10,807 86	1,188 80	490,296 66
	Juillet	402,700 »	7,579 91	967 20	411,247 11
	Août	529,200 »	8,054 79	288 60	537,543 39
	Septembre	194,200 »	2,491 10	354 »	197,045 10
	Octobre	4,146,600 »	26,338 47	5,896 10	4,178,834 67
	Novembre	3,032,000 »	17,527 18	5,142 30	3,054,669 48
	Décembre.	503,000 »	1,612 76	1,449 10	506,061 86
		35,578,400 »	844,670 74	61,477 29	36,484,548 03
		CAPITAL.	INTÉRÊTS attachés AUX BONS.	COMMISSION et FRAIS DIVERS.	TOTAL.
MONTANT par taux d'intérêt des bons émis pendant l'année	à 2 p. % à 3 mois de date.	20,000 »	24 44	20 »	20,044 44
	à 2 1/2 » à —	1,000,000 »	4,513 88	1,000 »	1,005,513 88
	à 3 » à 4 mois	1,002,000 »	5,428 16	1,002 »	1,008,430 16
	à 4 » { à 4 mois 67,000 }	3,448,300 »	46,259 49	6,100 25	3,500,659 74
	à 4 » { à 6 mois 1,185,000 }				
	à 4 1/2 » { à 12 mois 2,196,300 }	13,760,500 »	290,902 04	30,170 80	14,081,572 84
	à 4 1/2 » { à 6 mois 4,749,100 }				
	à 4 3/4 » à 9 mois	387,000 »	13,768 90	1,101 14	401,870 04
à 5 » à 12 mois	5,888,600 »	249,136 93	10,171 98	6,147,908 96	
		25,506,400 »	610,033 89	49,566 17	26,166,000 06
		CONDITIONS			
		DU 20 JANVIER AU 5 MARS.		DU 6 MARS AU 14 SUIVANT.	
Bons ayant un an de date		A 5 pour cent l'an.		A 5 pour cent l'an.	
— de 6 mois		A 4 1/2 — —		A — —	
— de 4 —		A — — —		A — —	
— de 3 —		A — — —		A — —	

PUBLIQUE.

émis et remboursés pendant l'année 1835.

		CAPITAL.	INTÉRÊTS attachés AUX BONS.		COMMISSION et FRAIS DIVERS.		TOTAL.
BONS REMBOURSÉS PENDANT CHAQUE MOIS.	Janvier	1,002,000 »	40,083	25	5,003	34	1,053,086 59
	Février	109,000 »	2,394	70	»	»	111,394 70
	Mars	1,000 »	40	»	»	»	1,040 »
	Avril	»	»	»	17,522	10	17,522 10
	Mai	1,308,000 »	58,923	55	1,334	15	1,368,257 70
	Juin	1,840,000 »	88,465	95	2,168	80	1,930,634 75
	Juillet	950,000 »	38,564	45	439	53	989,003 98
	Août	1,955,400 »	56,293	20	4,190	18	2,015,883 38
	Septembre	3,096,800 »	104,858	40	8,238	56	3,809,896 96
	Octobre	1,780,800 »	80,726	40	2,158	27	1,863,684 67
	Novembre	1,094,500 »	50,930	15	9,220	25	1,154,650 40
	Décembre	544,600 »	24,053	90	11,202	11	580,456 01
Solde des Bons restant en circulation et à payer au 31 décembre 1835.		15,182,100 »	551,933	95	61,477	29	15,795,511 24
		20,366,300 »	292,736	79	»	»	20,689,036 79
		35,578,400 »	844,670	74	61,477	29	36,484,548 03

		CRÉATIONS autorisées.	BONS émis PENDANT L'ANNÉE.	DIFFÉRENCE.
DATES DES LOIS AUTORISANT LA CRÉATION.	16 février 1833	15,000,000 »	15,000,000 »	»
	1 ^{er} mai 1834	10,000,000 »	9,016,400 »	983,600 »
	26 septembre 1835	1,490,000 »	1,490,000 »	»
<i>Loi du 16 février 1833. — ART. 3. Un mois avant l'échéance des Bons du Trésor, la Cour visera des nouveaux Bons pour une somme égale à celle qui devra être acquittée dans cet intervalle, laquelle ne pourra excéder 5 millions de francs. Dans les Bons émis se trouve donc comprise une somme assez forte afin de pourvoir aux remboursements.</i>		26,490,000 »	25,506,400 »	983,600 »

QUI ONT RÉGLÉ L'ÉMISSION DES BONS PENDANT L'ANNÉE 1835.

DU 15 MARS AU 5 MAI.	DU 6 MAI AU 17 OCTOBRE.	DU 18 OCTOBRE AU 3 DÉCEMB.	DU 4 au 31 DÉCEMBRE.
A 4 1/2 pour cent l'an.	A 4 pour cent l'an.	A 4 1/2 pour cent l'an.	A 4 pour cent l'an.
A — — —	A — — —	A 4 — — —	A 3 1/2 — — —
A — — —	A — — —	A 3 — — —	A 2 1/2 — — —
A — — —	A — — —	A 2 1/2 — — —	A 2 — — —

DETTE PUBLIQUE. — PENSIONS

SITUATION au 1^{er} janvier

NATURE DES PENSIONS.	SITUATION au 1 ^{er} JANVIER 1835.	OPÉRATIONS PENDANT L'ANNÉE 1835		SITUATION au 1 ^{er} JANVIER 1836	NOMBRE DE PENSIONS.		
		accroissement.	décroissement.		SITUATION au 1 ^{er} janvier 1835.	MOUVEMENT PENDANT L'ANNÉE 1835.	
						accroissement.	décroissement.
Pensions ecclésiastiques . . .	944,561	2,847	95,326	852,082	1,727	4	170
— civiles	514,995	51,676	32,717	533,954	635	46	46
— civiques	225,000	»	»	225,000	»	»	»
— militaires	1,418,121	143,446	58,999	1,502,568	5,491	189	152
— de l'Ordre de Léopold.	10,900	5,800	400	16,300	109	58	4
TOTAUX.	3,113,577	203,769	187,442	3,129,904	7,962	297	372
		16,327				75	

DE TOUTE NATURE.

1836, des pensions inscrites.

SITUATION ou 1 ^{er} janvier 1836.	MOTIFS	MOTIFS	Observations.
	DES ACCROISSEMENTS.	DES DÉCROISSEMENTS.	
1,561	4 anciennes pensions dont les brevets ont été produits tardivement par les titulaires.	170 pensions éteintes par décès.	Compris la pension de De Pradt, de fr. 12,511.
635	3 pensions anciennes. 18 — accordées à des fonctionnaires de l'ordre judiciaire. 11 — — à des fonctionnaires de l'intérieur. 11 — — à des fonctionnaires des finances, 3 — comme chev. du Lion Belgique. <u>46</u>	44 pensions éteintes par décès. 2 — annulées pour cause de majorat. <u>46</u>	
"	" " "	" " "	Pour mémoire. Tous les dossiers n'ayant pas encore été fournis au Département des Finances.
5,528	10 anciennes pensions. 63 pensions de sous-officiers et soldats aveugles. 58 — de sous-officiers et soldats blessés et infirmes. 32 — sous-lieutenans, lieutenans et capitaines. 11 — de majors. 7 — lieuts-colonels et colonels. 4 — généraux. 3 — artistes-vétérinaires, instructeurs et chirurgiens 1 — général de division. <u>189</u>	148 pensions éteintes par décès. 1 — annulée pour cause de rentrée au service. 3 — annulées pour cause de majoration. <u>152</u>	
163	58 pensions nouvellement accordées.	2 pensions éteintes par décès. 2 — par suite de promotion au grade d'officier. <u>4</u>	
* 7,887			* Dans ce nombre ne figurent pas les pensions civiles, qui sont d'environ 600.

DETTE PUBLIQUE. — PENSIONS

SITUATION, au 1^{er} Janvier 1836, des crédits

NATURE DES PENSIONS.	LOIS QUI ONT OUVERT LES CRÉDITS.	CRÉDITS ACCORDÉS PAR LES		
		ANTÉRIEUREMENT ou 1 ^{er} JANVIER 1835.	PENDANT L'ANNÉE 1835.	
			AUGMENTATION.	DIMINUTION.
Pensions ecclésiastiques	Loi du 21 février 1835 n° 39, Bulletin XIII.	907,489	»	77,489
— civiles	Idem.	540,000 »	»	5,000
— civiques	Idem.	210,000 »	15,000	»
— militaires	Idem.	1,427,000 »	93,000	»
— de l'Ordre de Léopold	Idem.	20,000 »	»	8,000
		3,104,489 »	103,000	90,489
			17,511 »	

DE TOUTE NATURE.

accordés pour l'inscription des pensions.

LOIS.	INSCRIPTION DES PENSIONS.			Observations.	
	MONTANT au 1 ^r JANVIER 1836.	PENSIONS inscrites antérieurement au 1 ^r janvier 1835.	OPÉRATIONS PENDANT 1835.		PENSIONS imputables sur les crédits au 1 ^r janvier 1836.
		pensions INSCRITES.	pensions ANNULÉES.		
830,000	944,361	2,847	95,326	852,082	
535,000	514,995	51,676	32,717	533,954	
225,000	225,000	»	»	225,000	
1,520,000	1,418,121	143,446	58,999	1,502,568	
12,000	10,900	5,800	400	16,300	
3,122,000	3,113,577	203,769	187,442	3,129,904	

DÉSIGNATION DES CLASSES.	ÉPOQUES DE LA NAISSANCE DES RENTIERS INSCRITS, ET NOMBRE PAR ÉPOQUE.		SITUATION AU PREMIER JANVIER 1835.	
			NOMBRE des RENTIERS INSCRITS.	MONTANT DES RENTES.
1 ^{re} CLASSE. Inscriptions sur une tête	De 1740 à 1750.	6	59	8,140 38
	De 1751 à 1760.	9		
	De 1761 à 1770.	17		
	De 1771 à 1780.	15		
	De 1781 à 1790.	9		
2 ^{me} CLASSE. Inscriptions sur deux têtes	" "	"	"	"
	" "	"	"	"
	" "	"	"	"

RENTES VIAGÈRES.

1^{er} janvier 1836.

MOUVEMENT PENDANT L'ANNÉE 1835.				SITUATION		<i>Observations.</i>
AUGMENTATION.		DIMINUTION.		AU PREMIER JANVIER 1836.		
NOMBRE des TITRES PRÉSENTÉS.	MONTANT des RENTES A PAYER.	NOMBRE des DÉGÈS NOTIFIÉS.	MONTANT des RENTES ÉTEINTES.	NOMBRE des RENTIERS INSCRITS.	MONTANT DES RENTES.	
»	»	3	472 16	56	7,668 72	
»	»	»	»	»	»	

TABLE DES MATIÈRES.

Note explicative sur le compte général de l'administration des finances pour l'année 1835 . . .	3
PREMIÈRE PARTIE. — Compte rendu des recettes et dépenses du royaume pendant l'année 1835. . .	9
DEUXIÈME PARTIE. — Compte définitif rendu des recettes et dépenses du royaume de Belgique.	
Exercice 1833	25
Note explicative sur ce compte	27
Dépenses publiques pour l'exercice 1833	131
État de développement des sommes ordonnancées par le Trésor public, par suite du visa de la Cour des Comptes, et qui restent à payer dans les diverses provinces sur la Dette publique, les Dotations et les divers Départemens ministériels, à la clôture de l'exercice 1833 . . .	157
TROISIÈME PARTIE. — Second compte provisoire rendu des recettes et dépenses du royaume de Belgique. Exercice 1834	201
Note explicative sur ce compte.	203
Compte des contributions et revenus publics. Exercice 1834	211
Dépenses publiques sur l'exercice 1834. — Pendant 1835	269
QUATRIÈME PARTIE. — Premier compte provisoire rendu des recettes et dépenses du royaume de Belgique. Exercice 1835.	297
Note explicative sur ce compte	299
Compte des contributions et revenus publics. Exercice 1835	307
Dépenses publiques pour l'exercice 1835.	349
Compte des Budgets pour l'année 1835	385
Note sur le compte des Budgets	387
Tableau analytique des Budgets des exercices 1830 à 1832 inclusivement	391
Compte définitif du Budget de l'exercice 1833.	399
Note sur ce compte définitif	401
Compte provisoire du Budget de l'exercice 1834, au 1 ^{er} janvier 1836	445
Note sur ce compte	447
Compte provisoire du Budget de l'exercice 1835, au 1 ^{er} janvier 1836.	475
Note sur ce compte	477
Compte de la Dette publique pour l'exercice 1835	503
Note sur ce compte	505