

BELGISCHE KAMER VAN
VOLKSVERTEGENWOORDIGERS

CHAMBRE DES REPRÉSENTANTS
DE BELGIQUE

30 april 2026

30 avril 2026

**AANPASSINGEN VAN DE
BEGROTINGEN VAN
ONTVANGSTEN EN UITGAVEN**
voor het begrotingsjaar 2026

**AJUSTEMENTS DES BUDGETS
DES RECETTES
ET DES DÉPENSES**
pour l'année budgétaire 2026

ALGEMENE TOELICHTING

EXPOSÉ GÉNÉRAL

<i>De regering heeft dit document op 30 april 2026 ingediend.</i>	<i>Le gouvernement a déposé ce document le 30 avril 2026.</i>
<i>De “goedkeuring tot drukken” werd op 30 april 2026 door de Kamer ontvangen.</i>	<i>Le “bon à tirer” a été reçu à la Chambre le 30 avril 2026.</i>

<i>N-VA</i>	<i>: Nieuw-Vlaamse Alliantie</i>
<i>VB</i>	<i>: Vlaams Belang</i>
<i>MR</i>	<i>: Mouvement Réformateur</i>
<i>PS</i>	<i>: Parti Socialiste</i>
<i>PVDA-PTB</i>	<i>: Partij van de Arbeid van België – Parti du Travail de Belgique</i>
<i>Les Engagés</i>	<i>: Les Engagés</i>
<i>Vooruit</i>	<i>: Vooruit</i>
<i>cd&v</i>	<i>: Christen-Democratisch en Vlaams</i>
<i>Ecolo-Groen</i>	<i>: Ecologistes Confédérés pour l'organisation de luttes originales – Groen</i>
<i>Anders.</i>	<i>: Anders.</i>
<i>DéFI</i>	<i>: Démocrate Fédéraliste Indépendant</i>

<i>Afkorting bij de nummering van de publicaties:</i>	<i>Abréviations dans la numérotation des publications:</i>
<i>DOC 56 0000/000</i>	<i>Parlementair document van de 56° zittingsperiode + basisnummer en volgnummer</i>
<i>QRVA</i>	<i>Schriftelijke Vragen en Antwoorden</i>
<i>CRIV</i>	<i>Voorlopige versie van het Integraal Verslag</i>
<i>CRABV</i>	<i>Beknopt Verslag</i>
<i>CRIV</i>	<i>Integraal Verslag, met links het definitieve integraal verslag en rechts het vertaalde beknopt verslag van de toespraken (met de bijlagen)</i>
<i>PLEN</i>	<i>Plenum</i>
<i>COM</i>	<i>Commissievergadering</i>
<i>MOT</i>	<i>Moties tot besluit van interpellaties (beigekleurig papier)</i>
<i>DOC 56 0000/000</i>	<i>Document de la 56° législature, suivi du numéro de base et numéro de suivi</i>
<i>QRVA</i>	<i>Questions et Réponses écrites</i>
<i>CRIV</i>	<i>Version provisoire du Compte Rendu Intégral</i>
<i>CRABV</i>	<i>Compte Rendu Analytique</i>
<i>CRIV</i>	<i>Compte Rendu Intégral, avec, à gauche, le compte rendu intégral et, à droite, le compte rendu analytique traduit des interventions (avec les annexes)</i>
<i>PLEN</i>	<i>Séance plénière</i>
<i>COM</i>	<i>Réunion de commission</i>
<i>MOT</i>	<i>Motions déposées en conclusion d'interpellations (papier beige)</i>

	Blz.		Pages
INHOUDSOPGAVE		SOMMAIRE	
Inhoudsopgave.....	3	Table des matières.....	3
Algemene begrotingstabel.....	5	Tableau général du budget.....	5
EERSTE DEEL		PREMIÈRE PARTIE	
Het begrotingsbeleid.....	6	La politique budgétaire.....	6
Hoofdstuk 1 – De begroting 2026.....	6	Chapitre 1 – Le budget 2026.....	6
Hoofdstuk 2 – Het budgettair meerjarencader.....	48	Chapitre 2 – Le cadre budgétaire pluriannuel.....	48
TWEEDE DEEL		DEUXIÈME PARTIE	
De economische omgeving.....	64	Le contexte économique.....	64
DERDE DEEL		TROISIÈME PARTIE	
Begrotingsverslag van de federale overheid.....	75	Rapport budgétaire du pouvoir fédéral.....	75
Hoofdstuk 1 – Synthèse van de ontvangsten en de uitgaven.....	75	Chapitre 1 – Synthèse des recettes et des dépenses.....	75
§ 1. De Middelen.....	75	§ 1. Les Voies et Moyens.....	75
§ 2. De uitgaven.....	77	§ 2. Les dépenses.....	77
§ 3. Het netto te financieren saldo van de federale overheid.....	79	§ 3. Le solde net à financer du pouvoir fédéral ..	79
Hoofdstuk 2 – De ontvangsten van de federale overheid.....	83	Chapitre 2 – Les recettes du pouvoir fédéral.....	83
Afdeling 1 – De fiscale ontvangsten.....	83	Section 1 – Les recettes fiscales.....	83
§ 1. De fiscale ontvangsten van 2025.....	83	§ 1. Les recettes fiscales de 2025.....	83
§ 2. De fiscale ontvangsten van 2026.....	85	§ 2. Les recettes fiscales de 2026.....	85
Afdeling 2 – De niet-fiscale ontvangsten en middelen.....	105	Section 2 – Les recettes et moyens non fiscaux ..	105
Hoofdstuk 3 – De uitgaven van de federale overheid.....	110	Chapitre 3 – Les dépenses du pouvoir fédéral.....	110
Afdeling 1 – De primaire uitgaven.....	110	Section 1 – Les dépenses primaires.....	110
§ 1. De primaire uitgaven 2025.....	110	§ 1. Les dépenses primaires 2025.....	110
§ 2. De primaire uitgaven 2026.....	113	§ 2. Les dépenses primaires 2026.....	113

Afdeling 2 – De rentelasten en de schuld van de federale overheid.....	121
Hoofdstuk 4 – Ontvangsten en uitgaven van de te consolideren instellingen.....	124

VIERDE DEEL

De stelsels van sociale bescherming.....	131
Hoofdstuk 1 – Samenvattende tabellen.....	132
Hoofdstuk 2 – Het globaal beheer voor werknemers	139
Hoofdstuk 3 – Het globaal beheer voor zelfstandigen	157
Hoofdstuk 4 – RIZIV-Geneeskundige verzorging	170
Hoofdstuk 5 – De andere stelsels van sociale zekerheid	176
Hoofdstuk 6 – De sociale bijstand	180
Hoofdstuk 7 – De ambtenarenpensioenen	186

Section 2 – Les charges d'intérêt et la dette du pouvoir fédéral.....	121
Chapitre 4 – Recettes et dépenses des organismes à consolider	124

QUATRIÈME PARTIE

Les régimes de protection sociale	131
Chapitre 1 – Tableaux récapitulatifs.....	132
Chapitre 2 – La gestion globale des travailleurs salariés.....	139
Chapitre 3 – La gestion globale des travailleurs indépendants.....	157
Chapitre 4 – INAMI-Soins de santé	170
Chapitre 5 – Les autres régimes de sécurité sociale	176
Chapitre 6 – L'assistance sociale.....	180
Chapitre 7 – Les pensions des fonctionnaires.....	186

ALGEMENE TOELICHTING**EXPOSÉ GÉNÉRAL**

Dames en Heren,

In overeenstemming met de bevelen van de Koning, heeft de regering de eer de wetsontwerpen van de aangepaste Middelenbegroting en van de aangepaste Algemene Uitgavenbegroting van het begrotingsjaar 2026 aan het Parlement ter beraadslaging voor te leggen. Hieruit vloeit volgend algemeen beeld van de begroting voort:

Mesdames, Messieurs,

D'après les ordres du Roi, le gouvernement a l'honneur de soumettre aux délibérations du Parlement les projets de loi portant adaptation du budget des Voies et Moyens et du budget général des Dépenses pour l'année budgétaire 2026. Le budget se présente globalement comme suit :

	<i>In miljoen EUR</i> -	
	En millions EUR	
I. - Ontvangsten	72.644	I. - Recettes
II. - Uitgaven	104.675	II. - Dépenses
III. - Nettosaldo van de begroting	-32.031	III. - Solde net du budget
IV. - Saldo van de schatkistverrichtingen	-1.384	IV. - Solde des opérations de Trésorerie
V. - Overgang naar kasbasis	914	V. - Passage à la base caisse
VI. - Netto te financieren saldo	-32.501	VI. - Solde net à financer
VII. - Herfinanciering van de rijksschuld	-33.308	VII. - Refinancement de la dette publique
VIII. - Bruto te financieren saldo	-65.810	VIII. - Solde brut à financer

Brussel, 30 april 2026

De minister van Begroting,

Vincent Van Peteghem

De minister van Financiën,

Jan Jambon

Bruxelles, le 30 avril 2026

Le ministre du Budget,

Vincent Van Peteghem

Le ministre des Finances,

Jan Jambon

EERSTE DEEL

BEGROTINGSBELEID

HOOFDSTUK 1

De begroting 2026

§ 1. Begrotingscontrole 2026

1. Inleiding

De begrotingscontrole 2026 werd opgesteld op basis van de ramingen van het rapport van het Monitoringcomité van maart 2026. Deze ramingen waren gebaseerd op de macro-economische parameters van de economische begroting van februari 2026 van het Federaal Planbureau. Het Monitoringcomité raamde het tekort van entiteit I voor 2026 op 25.144 miljoen euro, of 3,8 % van het bbp.

Op 20 april 2026 publiceerde het Instituut voor de Nationale Rekeningen (INR) de tabellen die worden opgesteld voor de kennisgeving van het overheidstekort en de overheidsschuld aan de Europese Commissie in het kader van de procedure bij buitensporige tekorten. Op basis hiervan vertoont het resultaat voor entiteit I in 2025 een tekort van 23.907 miljoen euro.

2. Regeringsbeslissingen

De regering heeft een akkoord bereikt over de begrotingscontrole, dat vervolgens nader werd uitgewerkt in begrotingsnotificaties die op de Ministerraad van 3 april 2026 werden goedgekeurd. In de volgende tabellen worden de beslissingen van de begrotingscontrole weergegeven, evenals de gevolgen daarvan voor het vorderingensaldo van entiteit I zoals deze verwerkt worden in deze Algemene Toelichting.

Daarnaast is rekening gehouden met de bijkomende uitgaven uit het akkoord dat op regeringsniveau op 21 april 2026 is bereikt over tijdelijke steunmaatregelen in verband met de stijging van de energiekosten. De

PREMIÈRE PARTIE

LA POLITIQUE BUDGÉTAIRE

CHAPITRE 1

Le budget 2026

§ 1. Contrôle budgétaire 2026

1. Introduction

Le contrôle budgétaire 2026 a été établi sur la base des estimations du rapport du Comité de monitoring de mars 2026. Ces estimations étaient basées sur les paramètres macro-économiques du budget économique du Bureau fédéral du Plan de février 2026. Le Comité de monitoring a estimé le déficit de l'entité I pour 2026 à 25.144 millions d'euros, soit 3,8 % du PIB.

Le 20 avril 2026, l'Institut des Comptes nationaux (ICN) a publié des tableaux préparés en vue de la notification du déficit public et de la dette publique à la Commission européenne dans le cadre de la procédure concernant les déficits excessifs. Sur base de ces derniers, le résultat pour l'entité I en 2025 laisse apparaître un déficit de 23.907 millions d'euros.

2. Décisions du gouvernement

Le gouvernement a conclu un accord concernant le contrôle budgétaire, qui a ensuite été précisé dans des notifications budgétaires approuvées lors du Conseil des ministres du 3 avril 2026. Les tableaux suivants présentent les décisions du contrôle budgétaire ainsi que leur impact sur le solde de financement de l'entité I, telles qu'elles sont intégrées dans cet Exposé général.

En outre, il a été tenu compte de l'accord décidé le 21 avril 2026 au niveau du gouvernement concernant les dépenses supplémentaires pour le soutien temporaires relatives à l'augmentation du coût de l'énergie. L'impact sur les recettes fiscales est

impact op de fiscale ontvangsten wordt daarbij als neutraal beschouwd en werd niet apart verwerkt.

considéré comme neutre et n'a donc pas été traité séparément.

TABEL 1
Conclaafbeslissingen

TABLEAU 1
Décisions du gouvernement

In miljoen EUR	2026	2027	2028	2029	En millions EUR
Technische notificaties met budgettaire impact	517	78	-261	-257	Notifications techniques avec impact budgétaire
1. Arbeidsmarkt	-24	-16	-16	-13	1. Marché du travail
2. Beheersing van de overheidsuitgaven	10	20	20	20	2. Maîtrise des dépenses publiques
3. Fiscale hervorming	-22	0	0	0	3. Réforme fiscale
4. Nieuw beleid	187	-187	0	0	4. Nouvelle politique
5. Pensioenen	3	0	0	0	5. Pensions
6. Plan re-integratie langdurig zieken (4de golf)	-112	-166	-166	-165	6. Plan de réintégration des malades de longue durée (4ème vague)
7. Sterkste schouders en diverse	475	427	-99	-99	7. Epaules les plus larges et revenus divers
Overige	273	26	-23	-26	Autres
Meervragen	-155	-56	-53	-53	Demandes supplémentaires
Akkoord energiesteun	-20	0	0	0	Accord aides énergie
TOTAAL	615	48	-337	-336	TOTAL

De technische notificaties met budgettaire impact omvatten onder meer:

Les notifications techniques avec impact budgétaire comprennent entre autres :

- wat betreft de arbeidsmarkt, onder andere de impact van het uitstel van de harmonisering van de verschillende vormen van loopbaanonderbreking evenals een actualisatie van het rendement van de maatregel inzake de responsabilisering van werkgevers;
 - wat betreft de beheersing van de overheidsuitgaven, gaat het om de afschaffing van het openen van het recht op RSZ-doelgroepverminderingen van de werkgeversbijdragen voor de aanwerving van de eerste vijf vaste voltijdse werknemers in de horecasector;
 - wat betreft de fiscale hervorming, de schrapping in 2026 van het initieel voorziene rendement van de maatregel inzake rechtszekerheid en een herziening van de rendementen van de maatregelen Cooreman De Clerq bis en de wet inzake lagere kosten;
 - wat betreft nieuw beleid, gaat het om de aanpassing van de kalender om de overbevolking in de gevangnissen tegen te gaan (infrastructuur) en om een spreiding van de budgettaire enveloppe voor ESA over 2026 en 2027;
 - wat betreft de pensioenen, gaat het om een harraming van de rendementen voor de maatregelen inzake de controle en de verstrenging van IGO-voorwaarden en de vervanging van het overlevingspensioen door een overgangsuitkering;
 - wat betreft het plan re-integratie langdurig zieken (4^{de} golf), een actualisatie van de
- au niveau du marché du travail, notamment l'impact du report de l'harmonisation de fin de carrière ainsi que l'actualisation des rendements de la mesure de responsabilisation des employeurs ;
 - au niveau de la maîtrise des dépenses publiques, la suppression de l'octroi du droit à des réductions ciblées des cotisations patronales ONSS pour le recrutement des cinq premiers travailleurs permanents à temps plein dans le secteur Horeca ;
 - au niveau de la réforme fiscale, la suppression en 2026 du rendement initialement prévu de la mesure relative à la sécurité juridique et la réévaluation des rendements des mesures Cooreman De Clerq bis et la loi sur la réduction des coûts ;
 - au niveau des nouvelles politiques, l'ajustement du calendrier pour lutter contre la surpopulation carcérale (infrastructure) et la répartition sur 2026-2027 de l'enveloppe budgétaire prévue pour l'ESA ;
 - au niveau des pensions, la réévaluation du rendement des mesures relatives au contrôle et au durcissement des conditions de la GRAPA ainsi que du remplacement de la pension de survie par l'allocation de transition ;
 - au niveau du plan de réintégration des malades de longue durée (4^{ème} vague), l'actualisation du

opbrengst van de maatregel in verband met de verplichting voor het jaarlijkse getuigschrift invaliditeit ingevolge de inwerkingtreding vanaf 1 september 2026;

- wat betreft de bijdrage van de sterkste schouders en diverse, gaat het onder andere om een harraming van de douanerechten ten gevolge van beslissingen op Europees niveau en van de inkomsten uit de VVPRbis.

De rubriek 'overige' heeft onder meer betrekking op:

- een ESR-neutrale herziening van het bedrag voor terugbetaling van de energiemaatregelen 2021-2023 door de CREG;
- een aanpassing van het bedrag voor het contract voor difference in kader Phoenix-deal op basis van EEX Power Futures (+50 miljoen euro);
- een aanpassing van het investeringsprogramma van de Regie der gebouwen (Repower, RRF+, Master plan vangenis, As 5) (+44 miljoen euro);
- REhet corrigeren van de door de FOD Financiën in de nota van het Monitoringcomité toegepaste correctie voor personeelsbesparing (+180 miljoen euro).

De rubriek 'meervragen' betreft onder meer :

- een bijkomend budget voor Fedasil ten belope van 41 miljoen euro voor de onvermijdbare kosten van de asielopvang;
- het inschrijven van een provisie van 40 miljoen euro voor de uitvoering van de Europese NIS2 richtlijn voor federale instellingen en CCB;
- het voorzien van kredieten voor de regularisatie van maaltijdcheques, wachtprestaties en telewerkvergoeding voor de rechterlijke orde (evenals de Raad van State en de Raad voor Vreemdelingenbetwistingen) (14 miljoen euro);

Het saldo voor maatregelen stemt overeen met de ramingen uit het rapport van het Monitoringcomité van maart 2026.

rendement de la mesure liée à obligation du certificat annuel d'invalidité qui entre en vigueur à partir du 1^{er} septembre 2026 ;

- au niveau de la contribution des épaules les plus larges et revenus divers, notamment la réévaluation des droits de douane en raison de décisions prises au niveau européen ainsi que la réévaluation des recettes provenant du VVPRbis.

La rubrique « Autres » concerne entre autres :

- une révision, sans impact SEC, du montant du remboursement des mesures énergie 2021-2023 par la CREG ;
- une adaptation du montant du contrat pour la différence dans le cadre du Phoenix-deal sur la base de EEX Power Futures (+50 millions d'euros) ;
- Une adaptation du programme d'investissement de la Régie des bâtiments (Repower, RRF+, Master plan prison, Axe 5) (+44 millions d'euros) ;
- La rectification de la correction appliquée par le SPF Finances dans le Comité de monitoring concernant les économies de personnel (+180 millions d'euros).

La rubrique « Demandes supplémentaires » concerne entre autres :

- un budget supplémentaire de 41 millions d'euros pour Fedasil pour les coûts inévitables de l'accueil des demandeurs d'asile ;
- l'inscription d'une provision de 40 millions d'euros pour la mise en œuvre de la directive européenne NIS2 pour les organismes fédéraux et le CCB ;
- l'octroi de crédits destinés à la régularisation des chèques-repas, des prestations de garde et des indemnités de télétravail pour l'ordre judiciaire (ainsi qu'au Conseil d'État et au Conseil du Contentieux des Étrangers) (14 millions d'euros) ;

Le solde avant mesure présenté dans le tableau suivant correspond aux estimations figurant dans le rapport du Comité de monitoring de mars 2026.

TABEL 2

**Overzicht van de impact van de
regeringsbeslissingen op het vorderingensaldo
van entiteit I**

<i>In miljoen EUR tenzij anders vermeld</i>	2026	2027	2028	2029	<i>En millions EUR sauf indication contraire</i>
Vorderingensaldo voor maatregelen	-25.144	-29.285	-30.926	-35.829	Solde de financement avant mesures
Vorderingensaldo voor maatregelen (in % bbp)	-3,8	-4,3	-4,4	-4,9	Solde de financement avant mesures (en % PIB)
Totale inspanning	615	48	-337	-336	Effort total
<i>In % bbp</i>	<i>0,1</i>	<i>0,0</i>	<i>0,0</i>	<i>0,0</i>	<i>En % PIB</i>
Technische notificaties met budgettaire impact	517	78	-261	-257	Notifications techniques avec impact budgétaire
Overige	273	26	-23	-26	Autres
Meervragen	-155	-56	-53	-53	Demandes supplémentaires
Akkoord energiesteun	-20	0	0	0	Accord aides énergie
Vorderingensaldo na maatregelen	-24.530	-29.237	-31.263	-36.165	Solde de financement après mesures
Vorderingensaldo na maatregelen (in % bbp)	-3,7	-4,3	-4,4	-5,0	Solde de financement après mesures (en % PIB)

§ 2. De begroting 2026

1. Globaal begrotingsresultaat voor entiteit I

Na verwerking van de regeringsmaatregelen wordt het vorderingensaldo van entiteit I voor 2026 geraamd op 24.530 miljoen euro, wat neerkomt op een tekort van 3,7 % van het bbp.

De volgende tabellen geven een overzicht van het geschatte resultaat voor 2026, uitgedrukt in miljoen euro en als procent van het bbp.

Het in deze Algemene Toelichting gehanteerd bbp werd berekend door de in de economische begroting van februari 2026 geraamde groeivoeten van het nominaal bbp voor 2026 toe te passen op het bbp voor 2025 zoals dat door het Instituut voor de Nationale Rekeningen op 20 april 2026 werd gepubliceerd.

TABLEAU 2

**Aperçu de l'impact des décisions du
gouvernement sur le solde de financement de
l'entité I**

<i>In miljoen EUR tenzij anders vermeld</i>	2026	2027	2028	2029	<i>En millions EUR sauf indication contraire</i>
Vorderingensaldo voor maatregelen	-25.144	-29.285	-30.926	-35.829	Solde de financement avant mesures
Vorderingensaldo voor maatregelen (in % bbp)	-3,8	-4,3	-4,4	-4,9	Solde de financement avant mesures (en % PIB)
Totale inspanning	615	48	-337	-336	Effort total
<i>In % bbp</i>	<i>0,1</i>	<i>0,0</i>	<i>0,0</i>	<i>0,0</i>	<i>En % PIB</i>
Technische notificaties met budgettaire impact	517	78	-261	-257	Notifications techniques avec impact budgétaire
Overige	273	26	-23	-26	Autres
Meervragen	-155	-56	-53	-53	Demandes supplémentaires
Akkoord energiesteun	-20	0	0	0	Accord aides énergie
Vorderingensaldo na maatregelen	-24.530	-29.237	-31.263	-36.165	Solde de financement après mesures
Vorderingensaldo na maatregelen (in % bbp)	-3,7	-4,3	-4,4	-5,0	Solde de financement après mesures (en % PIB)

§ 2. Le budget 2026

1. Résultat budgétaire global de l'entité I

Après la prise en compte des mesures du gouvernement, le solde de financement de l'entité I pour 2026 est estimé à 24.530 millions d'euros, soit un déficit de 3,7 % du PIB.

Les tableaux suivants donnent un aperçu du résultat estimé pour 2026, exprimé en millions d'euros et en pourcentage du PIB.

Le PIB utilisé dans cet Exposé général a été calculé en appliquant les taux de croissance du PIB nominal pour 2026 estimés dans le budget économique de février 2026 au PIB de 2025 tel que publié le 20 avril 2026 par l'Institut des Comptes Nationaux.

TABEL 3

Samenstelling vorderingensaldo en primair saldo entiteit I (in miljoen euro)

TABLEAU 3

Composition du solde de financement et du solde primaire de l'entité I (en millions d'euros)

	In miljoen EUR				
	En millions EUR				
	2025	2026	2026	2026	
	Herraming - Réestimation	Initieel* - Initial*	Aangepast - Ajusté	Verschil - Différence	
Inkomsten	194.378	201.982	201.744	-238	Recettes
Nettofiscale inkomsten	99.069	103.822	103.845	23	Recettes fiscales nettes
Brutofiscale inkomsten	163.010	168.177	168.964	787	Recettes fiscales brutes
Directe belastingen	98.164	100.704	101.255	552	Impôts directs
Indirecte & kapitaal	64.374	67.020	67.257	237	Impôts indirects et capital
Eigen fiscale ontvangsten ION	471	454	452	-2	Recettes fiscales propres OIP
Fiscale afdrachten naar EU & andere entiteiten	-63.941	-64.355	-65.119	-763	Transferts fiscaux à l'UE et à d'autres entités
Sociale bijdragen/parafiscale ontvangsten	83.080	85.650	85.450	-200	Cotisations sociales/recettes parafiscales
Niet-fiscale ontvangsten	12.229	12.510	12.448	-61	Recettes non fiscales
Primaire uitgaven	-207.419	-215.876	-214.857	1.019	Dépenses primaires
Finale uitgaven	-181.500	-188.610	-187.496	1.114	Dépenses finales
Totaal prestaties Sociale Zekerheid	-132.099	-135.492	-137.624	-2.132	Ensemble des prestations sociales
Andere uitgaven Sociale Zekerheid	-11.723	-12.123	-9.590	2.533	Autres dépenses de la sécurité sociale
Primaire uitgaven begroting & ION	-37.678	-40.995	-40.281	713	Budget des dépenses primaires et OIP
Nettobudgettaire transfers	-25.918	-27.266	-27.361	-96	Transferts budgétaires nets
Onverdeeld	0	1.425	896	-529	Non réparti
Primair saldo	-13.040	-12.469	-12.217	252	Solde primaire
Interestlasten	-10.867	-12.168	-12.313	-144	Charges d'intérêts
Vorderingensaldo	-23.907	-24.637	-24.530	107	Solde de financement

* Met methodologische aanpassing zonder impact op het vorderingensaldo

* Avec adaptation méthodologique sans impact sur le solde de financement

TABEL 4

Samenstelling vorderingensaldo en primair saldo entiteit I (in % bbp)

TABLEAU 4

Composition du solde de financement et du solde primaire de l'entité I (en % PIB)

	In % bbp				
	En % PIB				
	2025 Herraming -	2026 Initieel* -	2026 Aangepast -	2026 Verschil -	
Réestimation	Initial*	Ajusté	Différence		
Inkomsten	30,3	30,5	30,4	-0,1	Recettes
Nettofiscale inkomsten	15,4	15,7	15,6	0,0	Recettes fiscales nettes
Brutofiscale inkomsten	25,4	25,4	25,5	0,1	Recettes fiscales brutes
Directe belastingen	15,3	15,2	15,3	0,0	Impôts directs
Indirecte & kapitaal	10,0	10,1	10,1	0,0	Impôts indirects et capital
Eigen fiscale ontvangsten ION	0,1	0,1	0,1	0,0	Recettes fiscales propres OIP
Fiscale afdrachten naar EU & andere entiteiten	-10,0	-9,7	-9,8	-0,1	Transferts fiscaux à l'UE et à d'autres entités
Sociale bijdragen/parafiscale ontvangsten	12,9	12,9	12,9	-0,1	Cotisations sociales/recettes parafiscales
Niet-fiscale ontvangsten	1,9	1,9	1,9	0,0	Recettes non fiscales
Primaire uitgaven	-32,3	-32,6	-32,4	0,2	Dépenses primaires
Finale uitgaven	-28,3	-28,5	-28,3	0,2	Dépenses finales
Totaal prestaties Sociale Zekerheid	-20,6	-20,5	-20,7	-0,3	Ensemble des prestations sociales
Andere uitgaven Sociale Zekerheid	-1,8	-1,8	-1,4	0,4	Autres dépenses de la sécurité sociale
Primaire uitgaven begroting & ION	-5,9	-6,2	-6,1	0,1	Budget des dépenses primaires et OIP
Nettobudgettaire transfers	-4,0	-4,1	-4,1	0,0	Transferts budgétaires nets
Onverdeeld	0,0	0,2	0,1	-0,1	Non réparti
Primair saldo	-2,0	-1,9	-1,8	0,0	Solde primaire
Interestlasten	-1,7	-1,8	-1,9	0,0	Charges d'intérêts
Vorderingensaldo	-3,7	-3,7	-3,7	0,0	Solde de financement

* Met methodologische aanpassing zonder impact op het vorderingensaldo

* Avec adaptation méthodologique sans impact sur le solde de financement

Het tekort voor entiteit I bedraagt 3,7 % van het bbp. Dit tekort blijft stabiel, zowel ten opzichte van het jaar 2025 als ten opzichte van de initiële begroting 2026.

De interestlasten nemen, zowel ten opzichte van 2025 als van de initiële begroting 2026, toe tot 1,9 % van het bbp. Het primair saldo verbetert lichtjes tot -1,8 % van het bbp. De evolutie van de primaire uitgaven tussen 2025 en 2026 wordt onder meer verklaard door een stijging van de ESR-uitgaven voor defensie van 1,4 % van het bbp naar 1,6 %.

En 2026, le déficit de l'entité I atteint 3,7 % du PIB. Ce déficit est stable tant par rapport à l'année 2025 que par rapport au budget initial 2026.

Les charges d'intérêts augmentent, tant par rapport à 2025 que vis-à-vis du budget initial 2026, pour atteindre 1,9 % du PIB. Le solde primaire s'améliore légèrement pour atteindre -1,8 % du PIB. L'évolution des dépenses primaires entre 2025 et 2026 s'explique notamment par une augmentation des dépenses de défense (SEC) de 1,4 % du PIB à 1,6 %.

2. Het primair saldo en opsplitsing van het nominaal saldo voor entiteit I

Het primair saldo van entiteit I wordt voor 2026 geraamd op een tekort van 12.217 miljoen euro, of 1,8 % van het bbp.

De onderstaande tabel geeft een overzicht van de samenstelling van het saldo.

TABEL 5

Vorderingensaldo en primair saldo entiteit I

(in miljoen euro tenzij anders vermeld)	2025	2026	2026	Verschil -	Verschil -	%	%	
	Herraming - Réestimation (1)	Initieel - Initial (2)	Aangepast - Ajusté (3)					
				Différence (3) vs. (1)	Différence (3) vs. (2)	Différence (3) vs. (1)	Différence (3) vs. (2)	(en millions d'euros sauf indication contraire)
Primair saldo entiteit I	-13.040	-12.469	-12.217	823	252	6,3	2,0	Solde primaire entité I
Vorderingensaldo entiteit I	-23.907	-24.637	-24.530	-622	107	-2,6	0,4	Solde de financement entité I
Vorderingensaldo federaal	-24.081	-26.740	-25.764	-1.684	975	-7,0	3,6	Solde de financement fédéral
Vorderingensaldo SZ	173	678	338	165	-340	95,4	-50,1	Solde de financement SS
Onverdeelde maatregelen	0	1.425	896	896	-529		-37,1	Mesures non réparties
Interestlasten entiteit I	10.867	12.168	12.313	1.445	144	13,3	1,2	Charges d'intérêt entité I
		% bbp - % pib						
Primair saldo entiteit I	-2,0	-1,9	-1,8	0,2	0,0	9,4	2,2	Solde primaire entité I
Vorderingensaldo entiteit I	-3,7	-3,7	-3,7	0,0	0,0	0,7	0,7	Solde de financement entité I
Vorderingensaldo federaal	-3,8	-4,0	-3,9	-0,1	0,2	-3,5	3,9	Solde de financement fédéral
Vorderingensaldo SZ	0,0	0,1	0,1	0,0	-0,1	89,0	-50,2	Solde de financement SS
Onverdeelde maatregelen	0,0	0,2	0,1	0,1	-0,1		-37,2	Mesures non réparties
Interestlasten entiteit I	1,7	1,8	1,9	0,2	0,0	9,6	0,9	Charges d'intérêt entité I

Onderstaande tabel geeft het detail van de bedragen opgenomen als onverdeelde maatregelen voor 2026, waarbij een onderscheid wordt gemaakt tussen de bedragen die voortvloeien uit de beslissingen van 2025 en deze verbonden met de notificaties van de initiële begroting 2026.

2. Le solde primaire et la ventilation du solde nominal pour l'entité I

Le solde primaire de l'entité I est estimé pour 2026 à un déficit de 12.217 millions d'euros, ou 1,8 % du PIB.

Le tableau suivant dresse un aperçu de la composition du solde.

TABLEAU 5

Solde de financement et solde primaire de l'entité I

Le tableau ci-dessous présente le détail des montants qui sont repris au niveau des mesures non réparties en 2026, faisant la distinction entre les montants provenant de décisions datant de 2025 et ceux liés aux notifications du budget initial 2026.

TABEL 6

Onverdeelde maatregelen op het niveau van entiteit I

TABLEAU 6

Mesures non réparties au niveau de l'entité I

(in miljoen EUR)	2026	(en millions EUR)
Beslissingen 2025	756	Décisions 2025
Sociale fraudebestrijding (fiscale hervorming)	100	Lutte contre la fraude sociale (réforme fiscale)
Reorganisatie federale overheid	50	Réorganisation des autorités fédérales
Centralisatie ondersteunende (staf)diensten	50	Centralisation des services d'appui (et d'encadrement)
Afbouw federale subsidies	49	Réduction des subventions fédérales
Sociale fraudebestrijding (diverse)	200	Lutte contre la fraude sociale (divers)
Centraal register sociale voordelen	5	Registre central et plafonnement des avantages sociaux
Convergentie tussen de stelsels	3	Convergence entre les régimes
Niet-geventileerde fiscale maatregelen	299	Mesures fiscales non ventilées
<i>Wet lagere kosten</i>	-1	<i>Loi sur la réduction des coûts</i>
<i>Fiscale fraude (fiscale hervorming)</i>	100	<i>Fraude fiscale (réforme fiscale)</i>
<i>Fiscale fraude (bijdrage sterkste schoulers en diverse)</i>	200	<i>Fraude fiscale (contribution des épaules les plus larges et divers)</i>
Initiële begroting 2026	63	Budget initial 2026
Selectieve vervangingsratio publieke werkgever	100	Ratio de remplacement sélectif employeur public
Strijd tegen sociale en fiscale fraude en Compliance programma FOD Financiën	7,5	Lutte contre la fraude sociale et fiscale et Programme de compliance du SPF Finances
Creatie FIOD en nationaal financieel parket	4	Création FIOD et du parquet financière national
Enveloppe (KMO-plan)	-6	Enveloppe plan PME
Sociaal klimaatfonds (SKF)	7	Fonds Social Climat (FSC)
Federaal sociaal klimaatplan	-9	Plan social climat fédéral
Familiekrediet	-40	Crédit familial
Begrotingscontrole 2026	77	Contrôle budgétaire 2026
Douanerechten en EU handling fee	77	Droits de douane et handling fee UE
Totaal	896	Total

3. Raming van het structureel primair saldo voor entiteit I

Om de overgang te maken naar het structureel primair saldo dient het primair saldo gezuiverd te worden van de conjunctuurinvloed en van de impact van eenmalige factoren (one-offs). Tevens dient een correctie te gebeuren voor de overdrachten aan Gemeenschappen en Gewesten om rekening te houden met de impact van de economische cyclus op de fiscale afdrachten die volgen uit de bijzondere financieringswet en bepaalde andere overdrachten welke eveneens systematisch gekoppeld zijn aan de groei.

De ramingen van het structureel primair saldo en de gebruikte hypothesen inzake de raming van de cyclische correctie moeten in het huidige economisch

3. Estimation du solde primaire structurel de l'entité I

Afin de réaliser le passage vers le solde primaire structurel, le solde primaire doit être apuré de l'impact conjoncturel et de l'impact des facteurs one-off. Il est également nécessaire de faire une correction pour les transferts aux Communautés et aux Régions pour prendre en compte l'impact du cycle économique sur les transferts fiscaux qui résultent de la loi spéciale de financement et certains autres transferts qui sont systématiquement liés à la croissance.

Les estimations du solde primaire structurel et les hypothèses utilisées pour estimer la correction cyclique

klimaat met de nodige voorzichtigheid gehanteerd worden.

De raming van de impact van de conjunctuur op het vorderingensaldo gebeurt op basis van de output gap zoals berekend door het Federaal Planbureau naar aanleiding van de economische begroting van februari 2026. Het Federaal Planbureau raamde de output gap voor 2025 en 2026 op respectievelijk -0,4 % en -0,5 % van het potentieel bbp. De cyclische correctie voor entiteit I voor 2025 en 2026 wordt bijgevolg geraamd op respectievelijk -1.152 miljoen euro en -1.494 miljoen euro.

Voor de definiëring van de eenmalige factoren werden ingevolge de afwezigheid van een gestandaardiseerde methode de ramingen zoveel mogelijk afgestemd op de werkwijze en de praktijk van de Europese Commissie. De impact van de one-offs voor entiteit I wordt geraamd op 192 miljoen euro in 2025 en 1.022 miljoen euro in 2026. Het gaat om:

- de impact van de hervorming van de bedrijfsvoorheffing (-221 miljoen euro in 2025);
- de afrekeningen in het kader van de bijzondere financieringswet (-314 miljoen euro in 2025 en +269 miljoen euro in 2026);
- de impact van strafrechtelijke en niet-strafrechtelijke schikkingen (+75 miljoen euro in 2025);
- de nalatigheidsinteressen Chinees textiel (-92 miljoen euro in 2026);
- het dividend van Belfius (+250 miljoen euro in 2025 en +500 miljoen euro in 2026);
- de impact van de fiscale hervorming (belastingvrije som) (-79 miljoen euro in 2026);
- de herraaming van de opbrengsten uit VVPRbis (+335 miljoen euro in 2026);
- de terugbetaling van eventuele overcompensaties met betrekking tot contracten Bpost (+89 miljoen euro in 2026).

Voor de correctie voor overdrachten worden de ramingen van de Hoge Raad van Financiën uitgedrukt in procent van het bbp overgenomen, maar toegepast op de huidige bbp-ramingen. Voor 2025 en 2026 wordt de correctie voor overdrachten telkens geraamd op -0,02 % van het bbp, hetzij -115 miljoen euro en -119 miljoen euro.

doivent être utilisées avec la prudence nécessaire dans le climat économique actuel.

L'estimation de l'impact conjoncturel sur le solde de financement est effectuée sur la base de l'output gap calculé par le Bureau fédéral du Plan dans le budget économique de février 2026. Le Bureau fédéral du Plan a estimé l'output gap pour 2025 et 2026 à respectivement -0,4 % et -0,5 % du PIB potentiel. La correction cyclique pour l'entité I pour 2025 et 2026 est ainsi estimée respectivement à -1.152 millions d'euros et à -1.494 millions d'euros.

En l'absence d'une méthodologie standardisée pour définir les facteurs one-offs, les estimations ont autant que possible été alignées sur la méthode et la pratique de la Commission européenne. L'impact des one-offs pour l'entité I est estimé à 192 millions d'euros en 2025 et à 1.022 millions d'euros en 2026. Il s'agit :

- de l'impact de la réforme du précompte professionnel (-221 millions d'euros en 2025) ;
- les décomptes dans le cadre de la loi spéciale de financement (-314 millions d'euros en 2025 et +269 millions d'euros en 2026) ;
- de l'impact des transactions pénales et non pénales (+75 millions d'euros en 2025) ;
- les intérêts de retard pour le textile chinois (-92 millions d'euros en 2026) ;
- le dividende de Belfius (+250 millions d'euros en 2025 et +500 millions d'euros en 2026) ;
- de l'impact de la réforme fiscale (quotité exemptée) (-79 millions d'euros en 2026) ;
- la réévaluation des recettes provenant du VVPRbis (+335 millions d'euros en 2026) ;
- le remboursement des éventuelles surcompensations liées à l'impact des contrats de Bpost (+89 millions d'euros en 2026).

La correction pour les transferts se base sur les estimations du Conseil supérieur des Finances exprimées en pourcentage du PIB, mais appliquées aux estimations du PIB actuelles. Pour 2025 et 2026, la correction pour les transferts est estimée -0,02 % du PIB, soit -115 millions d'euros et -119 millions d'euros.

Na het uitzuiveren van voormelde invloeden wordt het structureel primair saldo voor entiteit I voor 2025 geraamd op een tekort van 11.279 miljoen euro, hetzij een deficit van 1,8 % van het bbp. Voor 2026 wordt het structureel saldo voor entiteit I geraamd op een tekort van 11.625 miljoen euro. Dit is een verslechtering met 346 miljoen EUR ten opzichte van 2025 en van 24 miljoen euro ten opzichte van de initiële begroting 2026. Het structureel primair saldo voor 2026 uitgedrukt in procent van het bbp wordt geraamd op een tekort van 1,8 %.

De volgende tabel geeft een overzicht van het structureel primair saldo voor de periode 2025-2026.

TABEL 7

Structureel primair saldo entiteit I

	2025	2026	2026	Différence Verschil (3) vs. (1)	Différence Verschil (3) vs. (2)	
	Herraming - Réestimation (1)	Initieel - Initial (2)	Aangepast - Ajusté (3)			
(in miljoen EUR)						(en millions EUR)
Vorderingensaldo	-23.907	-24.637	-24.530	-622	107	Solde de financement
Cyclische correctie	-1.152	-1.303	-1.494	-342	-191	Correction cyclique
One-off	192	575	1.022	829	446	One-off
Correctie voor overdrachten	-115	-140	-119	-5	20	Correction pour transferts
Structureel saldo	-22.833	-23.769	-23.938	-1.105	-168	Solde structureel
Interestlasten	11.554	12.168	12.313	759	144	Charges d'intérêt
Structureel primair saldo	-11.279	-11.601	-11.625	-346	-24	Solde primaire structureel

bbp

642.015

662.067

663.622

21.606

1.554 PIB

	2025	2026	2026	Différence Verschil (3) vs. (1)	Différence Verschil (3) vs. (2)	
	Herraming - Réestimation (1)	Initieel - Initial (2)	Aangepast - Ajusté (3)			
(in % bbp)						(en % PIB)
Vorderingensaldo	-3,7	-3,7	-3,7	0,0	0,0	Solde de financement
Cyclische correctie	-0,2	-0,2	-0,2	0,0	0,0	Correction cyclique
One-off	0,0	0,1	0,2	0,1	0,1	One-off
Correctie voor overdrachten	0,0	0,0	0,0	0,0	0,0	Correction pour transferts
Structureel saldo	-3,6	-3,6	-3,6	-0,1	0,0	Solde structureel
Interestlasten	1,8	1,8	1,9	0,1	0,0	Charges d'intérêt
Structureel primair saldo	-1,8	-1,8	-1,8	0,0	0,0	Solde primaire structureel

Une fois l'apurement susmentionné réalisé, le solde primaire structurel pour l'entité I pour 2025 est estimé à un déficit de 11.279 millions d'euros, soit un déficit de 1,8 % du PIB. Pour 2026, le solde primaire structurel de l'entité I est estimé à un déficit de 11.625 millions d'euros. Cela représente une détérioration de 346 millions d'euros par rapport à 2025 et de 24 millions d'euros par rapport au budget initial 2026. Le solde primaire structurel pour 2026 exprimé en pourcentage du PIB est estimé à un déficit de 1,8 %.

Le tableau ci-dessous dresse un aperçu du solde primaire structurel pour la période 2025-2026.

TABLEAU 7

Solde primaire structurel de l'entité I

4. Uitgavenaggregaat

Het begrotingsbeleid van de federale regering schrijft zich in in het nieuw Europees begrotingskader dat op 30 april 2024 in werking is getreden. Dit nieuwe kader steunt op het indienen van budgettaire structurele begrotingsplannen op middellange termijn, waarin lidstaten zich engageren tot een groeipad voor de netto-uitgaven en het doorvoeren van hervormingen en investeringen.

Op 18 maart 2025 diende België zijn eerste budgettaire structureel plan voor de middellange termijn in bij de Europese Commissie.

In het plan zijn de begrotingsdoelstellingen vastgelegd in een traject voor de netto-uitgaven dat ervoor moet zorgen dat de overheidsschuld aan het einde van de aanpassingsperiode een plausibel neerwaarts pad volgt, en dat het overheidstekort op de middellange termijn onder de 3 % van het bbp brengt en aanhoudt. Om te kunnen genieten van een overgangperiode van 7 in plaats van 4 jaar bevat het plan ook het engagement van de federale regering om een reeks van hervormingen door te voeren.

In het kader van de buitensporige tekortprocedure die voor België geopend werd op 26 juli 2024, heeft de Raad op 20 juni 2025 een herziene aanbeveling aangenomen op grond van artikel 126(7) van het VWEU, met als doel een einde te maken aan het buitensporig tekort. Er werd een nieuw correctief netto-uitgavenpad aanbevolen, in overeenstemming met het netto-uitgavenpad zoals opgenomen in het Belgische budgettaire structureel plan dat eveneens goedgekeurd werd door de Raad op 20 juni 2025. De volgende tabel geeft het traject weer zoals goedgekeurd door de Raad.

TABEL 8

Begrotingsdoelstellingen België

	2025	2026	2027	2028	2029
(Nominale) netto-uitgavengroei (in %)	3,57%	2,46%	2,48%	2,14%	2,12%

Aan de Hoge Raad van Financiën, afdeling Financieringsbehoeften van de overheid werd in voorbereiding van het plan, eind maart 2025 gevraagd om een herberekening te maken van de scenario's opgenomen in het advies dat de Afdeling in juli 2024 publiceerde over de verdeling van de uitgavennorm voor de gezamenlijke overheid over de verschillende overheidsgeledingen.

4. Agrégat des dépenses

La politique budgétaire du gouvernement fédéral s'inscrit dans le nouveau cadre budgétaire européen qui est entré en vigueur le 30 avril 2024. Ce nouveau cadre repose sur la présentation de plans budgétaires structurels à moyen terme, dans lesquels les États membres s'engagent à suivre une trajectoire de croissance pour les dépenses nettes et à mettre en œuvre des réformes et des investissements.

Le 18 mars 2025, la Belgique a présenté son premier plan budgétaire structurel à moyen terme à la Commission européenne.

Le plan définit les objectifs budgétaires dans le cadre d'une trajectoire de dépenses nettes qui doit permettre à la dette publique de suivre une trajectoire à la baisse plausible à la fin de la période d'ajustement et de ramener le déficit public sous la barre des 3 % du PIB à moyen terme et de le maintenir à ce niveau. Afin de bénéficier d'une période de transition de 7 ans au lieu de 4, le plan comprend également l'engagement du gouvernement fédéral à mettre en œuvre une série de réformes.

Dans le cadre de la procédure concernant le déficit excessif ouverte à l'encontre de la Belgique le 26 juillet 2024, le Conseil a adopté, le 20 juin 2025, une recommandation révisée au titre de l'article 126(7) du TFUE, dans le but de mettre fin au déficit excessif. Une nouvelle trajectoire correctrice des dépenses nettes a été recommandée, conformément à la trajectoire des dépenses nettes figurant dans le plan budgétaire structurel belge, qui a également été approuvé par le Conseil le 20 juin 2025. Le tableau suivant présente la trajectoire approuvée par le Conseil.

TABLEAU 8

Engagements budgétaires de la Belgique

Dans le cadre de la préparation du plan, il a été demandé au Conseil Supérieur des Finances, section Besoins de financement des pouvoirs publics, à la fin du mois de mars 2025, de recalculer les scénarios inclus dans l'avis publié par le département en juillet 2024 concernant la répartition de la norme de dépenses pour l'ensemble des pouvoirs publics entre les différents niveaux de pouvoir.

De volgende tabel geeft het traject weer voor entiteit I in geval van een zevenjarige aanpassingsperiode op basis van de verdeelsleutel "finale primaire uitgaven + eigen ontvangsten" (voorkeursleutel HRF).

TABEL 9

Uitgavennorm entiteit I volgens het advies van de HRF van april 2025

	2025	2026	2027	2028	2029
(Nominale) netto-uitgavengroei (in %)	3,81%	2,96%	2,54%	2,32%	2,27%

Op basis van de huidige budgettaire gegevens voor 2025 en 2026 werd een raming gemaakt van de impact van de geraamde evolutie van de netto-uitgaven op de controlerekening voor entiteit I. Er moet benadrukt worden dat het hier gaat om een benaderende oefening aangezien de begroting is opgesteld in budgettaire termen, terwijl de uiteindelijke toetsing zal gebeuren op basis van het ESR.

TABEL 10

Raming impact evolutie netto-uitgaven op de controlerekening

In miljard EUR (tenzij anders vermeld)			2025	2026	En milliards EUR (sauf indication contraire)
Norm entiteit I	%	(1)	3,81 %	2,96 %	Norme de l'entité I
Netto-uitgaven	mia €	(2)	190,3	196,9	Dépenses nettes
DRM (discretionaire ontvangstenmaatregelen) (excl. one-off)	mia €	(3)	0,1	2,2	DRM (excl. one-off)
Netto-uitgaven (na DRM)	mia €	(4)=(3)-(2)	190,2	194,7	Dépenses nettes (après DRM)
<i>Groei netto-uitgaven</i>	%	(5)=(4)/(2) _{t-1}	4,6 %	2,3 %	<i>Croissance</i>
Jaarlijkse afwijking	mia €	(6)=[(5)-(1)]*(2) _{t-1}	1,5	-1,3	Écart annuel
Gecumuleerde afwijking	mia €	(7)=(7) _{t-1} +(6)	1,5	0,2	Écart cumulé
Controlerekening					Compte de contrôle:
Jaarlijkse balans (% bbp) (+=hoger dan norm)	%bbp	(8)=(6) in %bbp	0,2 %	-0,2 %	Bilan annuel (% PIB) (+=plus que la norme)
Gecumuleerde balans (% bbp)	%bbp	(9)=(7) in %bbp	0,2 %	0,0 %	Bilan cumulé (% bbp)
Flexibiliteit inzake defensie	%bbp	(10)	0,53 %	0,74 %	Flexibilité en matière de défense
Gecumuleerde balans na flexibiliteit	%bbp	(11)=(9)-(10)	-0,30 %	-0,71 %	Bilan cumulé après flexibilité

5. Evolutie van de schuldgraad van entiteit I

Op basis van de ramingen van het vorderingensaldo en de ramingen van de impact van de exogene factoren op de schuld wordt de schuldgraad geraamd. Het vertrekpunt is de schuld voor 2025 zoals opgenomen in de overheidsrekeningen van het Instituut voor de Nationale Rekeningen van april 2026.

Le tableau suivant présente la trajectoire pour l'entité I en cas de période d'ajustement de sept ans sur la base de la clé de répartition « dépenses primaires finales + recettes propres » (clé de préférence CSF).

TABLEAU 9

Norme de croissance des dépenses de l'entité I selon l'avis du CSF d'avril 2025

Sur la base des données budgétaires actuelles pour 2025 et 2026, une estimation a été réalisée de l'impact de l'évolution prévue des dépenses nettes sur le compte de contrôle de l'entité I. Il convient de souligner qu'il s'agit ici d'un exercice approximatif, étant donné que le budget a été établi en termes budgétaires, alors que la vérification finale se fera sur la base du SEC.

TABLEAU 10

Estimation de l'impact de l'évolution des dépenses nettes sur le compte de contrôle

5. Evolution du taux d'endettement de l'entité I

Le taux d'endettement est estimé sur la base des estimations du solde de financement et des estimations relatives à l'impact de facteurs exogènes sur la dette. Le point de départ est la dette de 2025 telle qu'elle figure dans les comptes des administrations publiques de l'Institut des Comptes nationaux d'avril 2026.

TABEL 11
Schuldgraad entiteit I

	2024	2025	2026	
	INR	INR	Aangepast	
(in % bbp)	-	-	-	(en % PIB)
	ICN	ICN	Ajusté	
Schuldgraad	81,9	84,3	85,9	Taux d'endettement
Verandering schuldgraad	0,0	2,3	1,6	Variation du taux d'endettement
Endogene factoren	0,3	0,9	1,0	Facteurs endogènes
Exogene factoren	-0,3	1,4	0,7	Facteurs exogènes

De schuldgraad van entiteit I bedraagt voor 2025 84,3 % van het bbp. In 2026 stijgt de schuldgraad met 1,6 procentpunt van het bbp tot 85,9 % van het bbp.

6. Sensitiviteitsanalyse voor entiteit I

6.1 Gevoeligheid voor wijziging in de interestvoeten

Het Agentschap van de Schuld heeft een raming gemaakt van de impact van een lineaire stijging van de rentecurve met 100 basispunten vanaf maart 2026 op de interestlasten voor entiteit I. Voor 2026 zou een dergelijke stijging een budgettaire meerkost betekenen van 0,62 miljard EUR of 0,09 % van het bbp. De volgende tabel geeft een overzicht.

TABEL 12

Impact stijging rentecurve op interestlasten voor entiteit I

In miljard EUR	2026	En milliards EUR
Impact op de interestlasten van de schuld op korte termijn	0,19	Impact sur les charges d'intérêt de la dette à long terme
Impact op de interestlasten van de schuld op lange termijn	0,43	Impact sur les charges d'intérêt de la dette à court terme
Impact op interestlasten	0,62	Impact sur les charges d'intérêt
<i>In % bbp</i>	<i>0,09</i>	<i>En % PIB</i>

6.2 Gevoeligheid voor wijziging in bbp-groei

Op basis van de door de Europese Commissie gehanteerde elasticiteitscoëfficiënt (0,61) kan een inschatting worden gemaakt van de impact van een groeiwijziging op het vorderingensaldo. Deze impact wordt conform het advies van maart 2015 van de afdeling Financieringsbehoeften van de Overheid van de Hoge Raad van Financiën voor 67,4 % toegerekend aan entiteit I.

TABLEAU 11
Taux d'endettement de l'entité I

Pour 2025, le taux d'endettement de l'entité I atteint 84,3 % du PIB. En 2026, le taux d'endettement augmente de 1,6 point de pourcentage du PIB pour atteindre 85,9 % du PIB.

6. Analyse de sensibilité de l'entité I

6.1 Sensibilité à la modification des taux d'intérêt

L'Agence de la Dette a réalisé une estimation de l'impact d'une augmentation linéaire de la courbe des intérêts de 100 points de base à partir de mars 2026 sur les charges d'intérêt pour l'entité I. Pour 2026, cette augmentation représenterait un surcoût budgétaire de 0,62 milliard EUR ou de 0,09 % du PIB. Le tableau suivant dresse un aperçu.

TABLEAU 12

Impact de la hausse de la courbe des taux sur les charges d'intérêt pour l'entité I

6.2 Sensibilité à la modification de la croissance du PIB

Sur la base du coefficient d'élasticité pris en compte par la Commission européenne (0,61), on peut estimer l'impact d'une modification de la croissance sur le solde de financement. Conformément à l'avis de mars 2015 de la section Besoins de financement des pouvoirs publics du Conseil supérieur des Finances, cet impact est attribué à l'entité I à concurrence de 67,4 %.

Het vorderingensaldo na maatregelen werd herrekend rekening houdend met een groeivertraging van 0,5 % ten opzichte van de gehanteerde basishypothese. Dit zou aanleiding geven tot een verslechtering van het vorderingensaldo voor entiteit I met 1,4 miljard euro (0,2 % van het bbp) in 2026. In deze cijfers werd ook rekening gehouden met de impact van een stijging van de interestlasten door de stijging van het tekort. De volgende tabel geeft een overzicht van de impact van de voormelde groeivertraging op het vorderingensaldo van entiteit I.

TABEL 13

Impact wijziging groeihypothese entiteit I

	2026	
	In miljard EUR	En milliards EUR
Vorderingensaldo na maatregelen	-24,5	Solde de financement après mesures
Impact groeivertraging	-1,4	Impact ralentissement de croissance
Saldo na groeivertraging	-25,9	Solde après ralentissement de croissance
	In % bbp - En % PIB	
Vorderingensaldo na maatregelen	-3,7	Solde de financement après mesures
Impact groeivertraging	-0,2	Impact ralentissement de croissance
Saldo na groeivertraging	-3,9	Solde après ralentissement de croissance

7. Raming van het vorderingensaldo en van de schuldgraad voor de gezamenlijke overheid

Alvorens in punt 8 de belangrijkste componenten van het vorderingensaldo van entiteit I in detail te bespreken, worden in dit punt de ramingen van het financieringssaldo en de schuldgraad van de gezamenlijke overheid voor 2025 en 2026 gepresenteerd.

Door integratie van de ramingen voor entiteit II wordt het nominaal en structureel saldo voor de gezamenlijke overheid bekomen.

De gegevens met betrekking tot entiteit II komen overeen met die welke zijn opgenomen in het Annual Progress Report 2026. Voor de Gemeenschappen en Gewesten zijn de cijfers gebaseerd op de door hen meegedeelde saldi, voor de lokale overheden werden de ramingen van het Federaal Planbureau van februari 2026 overgenomen.

Le solde de financement après mesures a été recalculé, tenant compte d'un ralentissement de la croissance de 0,5 % par rapport aux hypothèses de base prises en compte. Cela devrait donner lieu à une détérioration du solde de financement de 1,4 milliard d'euros (0,2 % du PIB) pour l'entité I en 2026. Ces chiffres tiennent également compte de l'impact d'une hausse des charges d'intérêt à la suite de la hausse du déficit. Le tableau suivant donne un aperçu de l'impact du ralentissement de la croissance précité sur le solde de financement de l'entité I.

TABLEAU 13

Impact de la modification de l'hypothèse de croissance pour l'entité I**7. Estimation du solde de financement et du taux d'endettement de l'ensemble des pouvoirs publics**

Avant de parcourir dans le détail les principales composantes du solde de financement de l'entité I dans le point 8, ce point présente les estimations du solde de financement et du taux d'endettement de l'ensemble des pouvoirs publics pour 2025 et 2026.

L'intégration des estimations pour l'entité II permet d'obtenir le solde nominal et structurel pour l'ensemble des pouvoirs publics.

Les données relatives à l'entité II sont conformes à celles qui ont été reprises dans l'Annual Progress Report 2026. Pour les Communautés et les Régions, les chiffres sont basés sur les soldes communiqués par celles-ci; pour les pouvoirs locaux, ce sont les estimations du Bureau fédéral du Plan datant de février 2026 qui ont été reprises.

De volgende tabel geeft de raming weer van het vorderingensaldo op het niveau van de gezamenlijke overheid voor de jaren 2025 en 2026.

TABEL 14
Vorderingensaldo gezamenlijke overheid

	2025	2026	2026	Vershil	Vershil	%	%	
	Herraming	Initieel	Aangepast	Vershil	Vershil	%	%	
(in miljoen euro tenzij anders vermeld)	Réestimation	Initial	Ajusté	Différence	Différence	Différence	Différence	(en millions d'euros sauf indication contraire)
	(1)	(2)	(3)	(3) vs. (1)	(3) vs. (2)	(3) vs. (1)	(3) vs. (2)	
Federale overheid	-24.081	-26.740	-25.764	-1.684	975	-7,0	3,6	Pouvoir fédéral
Sociale zekerheid	173	678	338	165	-340	95,4	-50,1	Sécurité sociale
Onverdeelde maatregelen	0	1.425	896	896	-529		-37,1	Mesures non réparties
Entiteit I	-23.907	-24.637	-24.530	-622	107	-2,6	0,4	Entité I
Gemeenschappen en Gewesten	-8.948	-7.529	-7.944	1.003	-415	11,2	-5,5	Communautés et Régions
Lokale overheden	-366	-486	-157	208	329	57,0	67,7	Pouvoirs locaux
Entiteit II	-9.313	-8.016	-8.101	1.212	-86	13,0	-1,1	Entité II
Gezamenlijke overheid	-33.221	-32.653	-32.631	590	22	1,8	0,1	Ensemble des pouvoirs publics
	% bbp- % pib							
Federale overheid	-3,8	-4,0	-3,9	-0,1	0,2			Pouvoir fédéral
Sociale zekerheid	0,0	0,1	0,1	0,0	-0,1			Sécurité sociale
Onverdeelde maatregelen	0,0	0,2	0,1	0,1	-0,1			Mesures non réparties
Entiteit I	-3,7	-3,7	-3,7	0,0	0,0			Entité I
Gemeenschappen en Gewesten	-1,4	-1,1	-1,2	0,2	-0,1			Communautés et Régions
Lokale overheden	-0,1	-0,1	0,0	0,0	0,0			Pouvoirs locaux
Entiteit II	-1,5	-1,2	-1,2	0,2	0,0			Entité II
Gezamenlijke overheid	-5,2	-4,9	-4,9	0,3	0,0			Ensemble des pouvoirs publics

Volgens de door het INR gepubliceerde gegevens bedraagt voor 2025 het tekort van de gezamenlijke overheid 33.221 miljoen euro, ofwel 5,2 % van het bbp. Voor 2026 zou dit tekort evolueren tot 32.631 miljoen euro of 4,9 % van het bbp. Dit is een vermindering van het tekort met 590 miljoen euro of 0,3 procentpunt van het bbp ten opzichte van 2025. In vergelijking met de initiële begroting 2026 blijft het tekort van de gezamenlijke overheid, uitgedrukt als percentage van het bbp, stabiel.

TABEL 15
Schuldgraad gezamenlijke overheid

	2024	2025	2026	
	INR	INR	Aangepast	
(in % bbp)	-	-	-	
	ICN	ICN	Ajusté	(en % PIB)
Schuldgraad	103,9	107,9	110,3	Taux d'endettement
Verandering schuldgraad	1,4	3,9	2,4	Variation du taux d'endettement
Endogene factoren	1,4	1,6	1,4	Facteurs endogènes
Exogene factoren	0,0	2,3	1,0	Facteurs exogènes

Le tableau suivant présente l'estimation du solde de financement au niveau de l'ensemble des pouvoirs publics pour les années 2025 et 2026.

TABLEAU 14
Solde de financement de l'ensemble des pouvoirs publics

En 2025, les données publiées par l'ICN présentent un déficit de l'ensemble des pouvoirs publics de 33.221 millions d'euros ou 5,2 % du PIB. Pour 2026, ce déficit passerait à 32.631 millions d'euros, soit 4,9 % du PIB. Cela représente une diminution du déficit de 590 millions d'euros ou de 0,3 point de pourcentage du PIB par rapport à 2025. Par rapport au budget initial 2026, le déficit de l'ensemble des pouvoirs publics, exprimé en pourcentage du PIB, est stable.

TABLEAU 15
Taux d'endettement de l'ensemble des pouvoirs publics

Volgens het INR bedraagt de schuldgraad van de gezamenlijke overheid voor 2025 107,9 % van het bbp. In 2026 stijgt de schuldgraad met 2,4 procentpunt van het bbp. De schuldgraad zou dan 110,3 % van het bbp bedragen.

D'après l'ICN, pour 2025, le taux d'endettement de l'ensemble des pouvoirs publics atteint à 107,9 % du PIB. En 2026, le taux d'endettement augmente de 2,4 points de pourcentage du PIB. Il s'élèverait alors à 110,3 % du PIB.

De volgende grafiek geeft de evolutie weer van de schuldgraad en het vorderingensaldo van de gezamenlijke overheid over de periode 2018-2026.

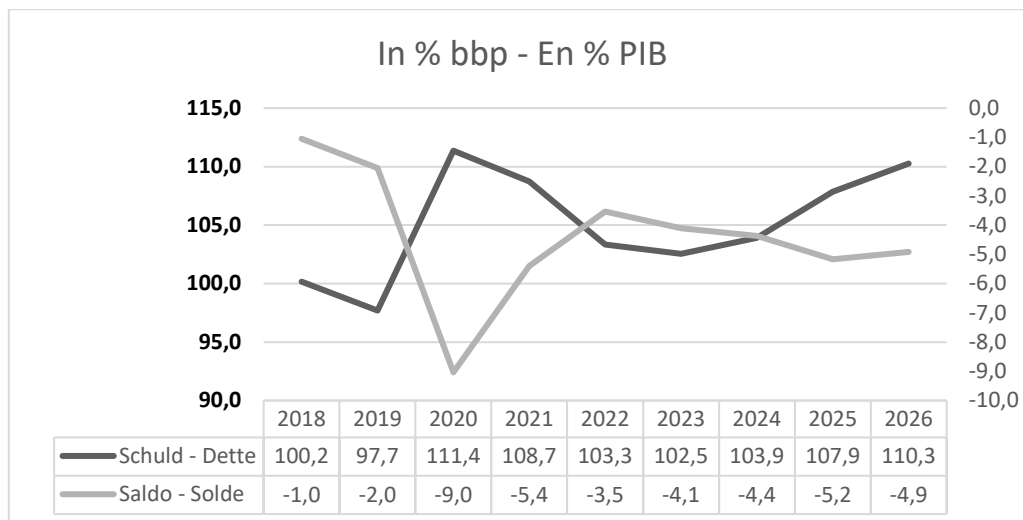
Le graphique suivant présente l'évolution du taux d'endettement de l'ensemble et le solde de financement des pouvoirs publics sur la période 2018-2026.

GRAFIEK 1

Evolutie saldo en schuldgraad van de gezamenlijke overheid

GRAPHIQUE 1

Évolution du solde et du taux d'endettement de l'ensemble des pouvoirs publics



8. De belangrijkste componenten van het vorderingensaldo van entiteit I

8. Les principales composantes du solde de financement de l'entité I

In dit deel wordt een overzicht gegeven van de belangrijkste componenten van het vorderingensaldo van entiteit I.

Cette partie dresse un aperçu des principales composantes du solde de financement de l'entité I.

8.1 Het vorderingensaldo van de federale overheid

8.1 Le solde de financement du pouvoir fédéral

De volgende tabel geeft een overzicht van het vorderingensaldo van de federale overheid, met uitzondering van de onverdeelde maatregelen, uitgesplitst per grote ontvangsten- en uitgavenrubrieken.

Le tableau suivant dresse un aperçu du solde de financement du pouvoir fédéral, à l'exception des mesures non réparties, ventilé par principales rubriques de recettes et de dépenses.

TABEL 16

Samenstelling vorderingensaldo federale overheid

TABLEAU 16

Composition du solde de financement du pouvoir fédéral

	2025 Herraming - Réestimation (1)	2026 Initieel Initial (2)	2026 Aangepast Ajusté (3)	Vershil - Différence (3) vs. (1)	Vershil - Différence (3) vs. (2)	% - Différence (3) vs. (1)	% - Différence (3) vs. (2)	
(in miljoen euro tenzij anders vermeld)								(en millions d'euros sauf indication contraire)
Fiscale ontvangsten	158.625	163.806	164.541	5.917	736	3,7	0,4	Recettes fiscales
Fiscale overdrachten (-)	-91.142	-92.582	-93.752	-2.610	-1.170	-2,9	-1,3	Transferts fiscaux (-)
Fiscale middelen	67.483	71.224	70.790	3.307	-434	4,9	-0,6	Moyens fiscaux
Niet-fiscale middelen	6.714	5.850	6.886	172	1.036	2,6	17,7	Moyens non fiscaux
Middelen	74.197	77.074	77.676	3.479	602	4,7	0,8	Recettes Voies et Moyens
Interestlasten (-)	-10.960	-12.343	-12.455	-1.495	-111	-13,6	-0,9	Charges d'intérêt (-)
Primaire uitgaven (-)	-83.389	-88.234	-87.487	-4.099	746	-4,9	0,8	Dépenses primaires (-)
Uitgave vrijstellingen BV (-)	-4.452	-4.639	-4.544	-93	94	-2,1	2,0	Dép. dispenses précompte pr. (-)
Primair saldo instellingen	1.084	1.446	1.091	7	-356	0,6	-24,6	Solde primaire organismes
Onverdeelde overgangscorrecties	-561	-44	-44	517	0	92,2	0,8	Corrections de passage non ventilées
Vorderingensaldo federale overheid	-24.081	-26.740	-25.764	-1.684	975	-7,0	3,6	Solde de financement pouvoir fédéral
% bbp	-3,8	-4,0	-3,9	-0,1	0,2	-3,5	3,9	% PIB

De verschillende rubrieken hieronder geven een verdere analyse.

8.1.1 De fiscale ontvangsten

De totale fiscale ontvangsten op ESR-basis geïnd door de federale overheid, exclusief opcentiemen geïnd voor rekening van de lokale overheden, worden voor 2026 begroot op 164.541 miljoen euro. Dit is 736 miljoen euro of 0,4 % meer dan hetgeen werd voorzien in de initiële begroting.

Wanneer de belastingcategorieën die geheel voor rekening van derden worden geïnd (gewestelijke belastingen en douanerechten) worden uitgesloten, bedragen de fiscale ontvangsten 156.721 miljoen euro of 90 miljoen euro meer dan initieel voorzien.

De cijfers van het Monitoringcomité van maart werden voor de begrotingscontrole gebruikt als vertrekpunt. Na genomen maatregelen liggen de fiscale ontvangsten 911 miljoen euro hoger dan de raming van het Monitoringcomité.

Dit verschil kan worden verklaard door :

- een hogere raming van de douanerechten (+449 miljoen euro) en een lagere raming van de btw-ontvangsten (-48 miljoen euro) naar aanleiding van hervormingen inzake

Les différentes rubriques ci-dessous proposent une analyse détaillée.

8.1.1 Les recettes fiscales

Les recettes fiscales globales en base SEC perçues par le pouvoir fédéral, à l'exclusion des centimes additionnels perçus pour le compte des pouvoirs locaux, sont budgétisées à 164.541 millions d'euros pour 2026. Il s'agit de 736 millions d'euros soit 0,4 % de plus que ce qui était prévu au budget initial.

En excluant les catégories d'impôt intégralement perçues pour le compte de tiers (impôts régionaux et droits de douane), les recettes fiscales s'élèvent à 156.721 millions d'euros, soit 90 millions d'euros de plus que ce qui était prévu initialement.

Les chiffres du Comité de monitoring de mars ont servi de base pour le contrôle budgétaire. Après les mesures prises, les recettes fiscales sont supérieures de 911 millions d'euros à l'estimation du Comité de monitoring.

Cette différence peut s'expliquer par :

- une révision à la hausse des droits de douane (+449 millions d'euros) et une révision à la baisse des recettes de TVA (-48 millions d'euros) à la suite des réformes au niveau

douanerechten en *handling fee* op Europees niveau;

- het in rekening brengen van een uitzonderlijke en tijdelijke meerontvangst aan roerende voorheffing gekoppeld aan de hervorming van het VVPR-bis systeem (+335 miljoen euro);
- een negatieve impact ten gevolge het uitstel van de programmawet (-4 miljoen euro);
- het wegvallen van de in het verslag van het Monitoringcomité opgenomen impact van personeelsbesparingen bij de FOD Financiën (+180 miljoen euro).

européen en matière des droits de douane et de *handling fee* ;

- la comptabilisation d'une recette supplémentaire exceptionnelle et temporaire au titre du précompte mobilier liée à la réforme du système VVPR-bis (+335 millions d'euros) ;
- un impact négatif résultant du report de la loi-programme (-4 millions d'euros) ;
- la suppression de l'impact des économies de personnel au SPF Finances, tel qu'il figurait dans le rapport du Comité de Monitoring (+180 millions d'euros).

TABEL 17

De fiscale ontvangsten op ESR-basis

TABLEAU 17

Les recettes fiscales en la base SEC

	2025 Herraming - Réestimation (1)	2026 Initieel - Initial (2)	2026 Aangepast - Ajusté (3)	Vershil - Différence (3) vs. (1)	Vershil - Différence (3) vs. (2)	% - Vershil - Différence (3) vs. (1)	% - Vershil - Différence (3) vs. (2)	(en millions d'euros sauf indication contraire)
Roerende voorheffing	7.947	7.990	8.285	338	295	4,3	3,7	Précompte mobilier
dividenden	4.657	4.503	4.825	168	323	3,6	7,2	dividendes
andere	3.171	3.366	3.338	167	-28	5,3	-0,8	autres
kohieren	119	122	122	3	0	2,3	0,2	rôles
Werknemersparticipatie	12	13	13	0	0	2,5	-1,4	Participation des travailleurs
Voorafbetalingen	23.193	23.700	23.955	762	254	3,3	1,1	Verséments anticipés
Kohieren	-384	-196	279	663	476	172,8	242,5	Rôles
vennootschappen	3.864	4.084	3.905	41	-179	1,1	-4,4	sociétés
natuurlijke personen	-4.303	-4.410	-3.742	561	668	13,0	15,2	personnes physiques
belasting der niet-inwoners	56	131	116	61	-14	109,6	-10,8	impôt des non résidents
Bedrijfsvoorheffing	65.292	66.841	66.388	1.096	-453	1,7	-0,7	Précompte professionnel
bron	64.535	66.392	65.923	1.388	-469	2,2	-0,7	source
kohieren	757	449	465	-292	16	-38,5	3,5	rôles
Niet-geregionaliseerde diversen	178	377	367	189	-10	106,1	-2,7	Divers non régionaux
Directe belastingen	96.239	98.726	99.287	3.048	561	3,2	0,6	Impôts directs
Accijnzen	10.962	11.211	10.965	3	-246	0,0	-2,2	Accises
Btw	42.210	45.148	45.096	2.886	-53	6,8	-0,1	TVA
zuivere	37.991	40.274	40.174	2.183	-100	5,7	-0,2	pure
diverse rechten en taken	4.219	4.874	4.921	702	47	16,6	1,0	droits et taxes divers
Niet-geregionaliseerde registratierechten	158	193	176	17	-17	10,9	-8,8	Droits d'enregistrement non régionaux
Niet-geregionaliseerde diversen en boeten	884	996	841	-43	-155	-4,8	-15,5	Divers et amendes non régionaux
Regularisatie (niet-verdeelde bedragen)	20	126	126	106	0	531,4	0,0	Régularisation (montants non répartis)
Taks op het langetermijnsparen	228	230	230	2	0	0,7	-0,1	Taxe épargne à long terme
Correcties	737	0	0	-737	0			Corrections
ESR-correctie btw-ketting	1.042	0	0	-1.042	0			Correction SEC chaîne tva
ESR-correctie kohieren bedrijfsvoorheffing	-304	0	0	304	0			Correction SEC rôles précompte professionnel
Totaal excl. belastingen geheel geïnd voor derden	151.439	156.631	156.721	5.281	90	3,5	0,1	Total hors impôts entièrement encaissés pour des tiers
Belastingen geheel geïnd voor derden								Impôts entièrement encaissés pour des tiers
Gewestelijke belastingen	3.654	3.773	3.824	170	51	4,7	1,4	Impôts régionaux
Belasting op spelen en weddenschappen	31	31	32	0	1	1,1	3,2	Taxe sur les jeux et paris
Automatische ontspanningstoestellen	10	11	10	0	0	1,1	-3,0	Appareils automatiques de divertissement
Geregionaliseerde registratierechten	2.092	2.067	2.167	75	100	3,6	4,9	Droits d'enregistrement régionalisés
Geregionaliseerde boeten indirecte bel.	247	412	355	108	-57	43,7	-13,8	Amendes reg. impôts indirects
Successierechten	1.273	1.253	1.260	-13	7	-1,0	0,5	Droits de succession
Douanerechten	3.531	3.402	3.997	465	595	13,2	17,5	Droits de douane
Totaal incl. belastingen geheel geïnd voor derden (uitgeez. opcentiemen)	158.625	163.806	164.541	5.917	736	3,7	0,4	Total y compris impôts entièrement encaissés pour des tiers (impôts additionnels exclus)

De belangrijkste verschillen ten opzichte van de initiële begroting hebben betrekking op:

- kohieren natuurlijke personen: +668 miljoen euro (+15,2 %);

Les principales différences par rapport au budget initial se rapportent aux éléments suivants :

- rôles personnes physiques : +668 millions d'euros (+15,2 %);

- douanerechten: +595 miljoen euro (+17,5 %);
- bedrijfsvoorheffing: -453 miljoen euro (-0,7 %).

De totale fiscale ontvangsten op kasbasis, inclusief de belastingen geheel voor rekening van derden geïnd, na maatregelen en technische correcties, worden geraamd op 159.310 miljoen euro. De fiscale ontvangsten in kastermen worden niet rechtstreeks gebruikt bij de berekening van het ESR-saldo maar dienen als basis om een aantal fiscale afdrachten te berekenen.

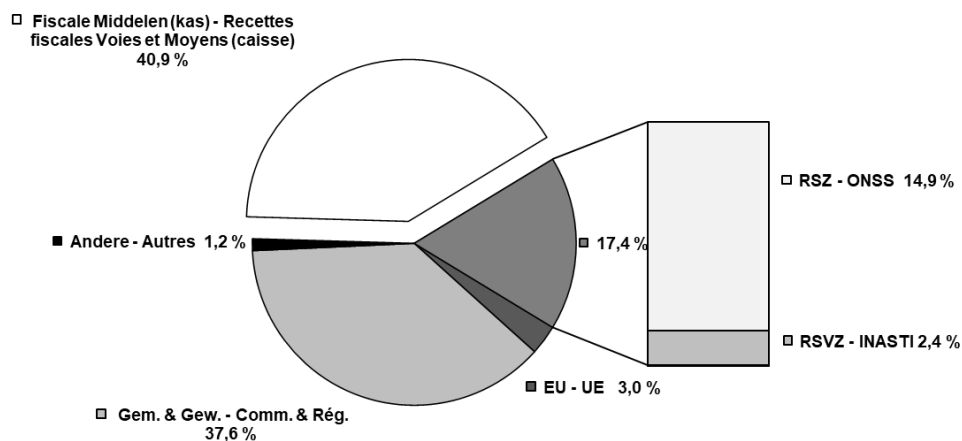
De fiscale ontvangsten worden meer gedetailleerd besproken in hoofdstuk 2 van deel 3. De cijfers die daar werden opgenomen bevatten nog geen ESR-correcties voor 2025 voor de impact van de btw-ketting en de kohieren bedrijfsvoorheffing, zoals in dit deel wel vervat.

8.1.2 Fiscale afdrachten

Ongeveer 59,1 % van de totale fiscale kasontvangsten voor het jaar 2026 wordt door de federale overheid doorgestort naar andere overheidsniveaus (EU, Gemeenschappen en Gewesten, sociale zekerheid) of entiteiten (CREG, Elia, NIRAS, Hedera, ASEVA, Fonds voor de pensioenen van de federale politie).

GRAFIEK 2

De fiscale ontvangsten voor derden en toegewezen fiscale ontvangsten



Les recettes fiscales globales en base caisse, y compris les impôts intégralement perçus pour le compte de tiers, après mesures et corrections techniques, sont estimées à 159.310 millions d'euros. Les recettes fiscales en termes de caisse ne sont pas prises en compte directement dans le calcul du solde SEC mais servent de base au calcul d'une série de transferts fiscaux.

Les recettes fiscales sont abordées de manière plus détaillée dans la partie 3, chapitre 2. Les chiffres qui y figurent ne tiennent pas encore compte des corrections SEC pour 2025 relatives à l'impact de la chaîne de TVA et des rôles de précompte professionnel, contrairement aux chiffres de la présente partie.

8.1.2 Transferts fiscaux

Environ 59,1 % des recettes fiscales globales en termes de caisse perçues par le pouvoir fédéral pour l'année 2026 est transféré à d'autres niveaux de pouvoir (UE, Communautés et Régions, sécurité sociale) ou entités (CREG, Elia, ONDRAF, Hedera, ASEVA, Fonds de pension de la police fédérale).

GRAPHIQUE 2

Les recettes fiscales pour tiers et les recettes fiscales attribuées

De afgestane ontvangsten vóór ESR-correcties worden geraamd op 94.225 miljoen euro, hetzij een stijging met 3.372 miljoen euro ten opzichte van 2025, of een toename met 1.717 miljoen euro ten opzichte van de initiële begroting 2026.

Na ESR-correcties bedragen de afdrachten 93.752 miljoen euro. Deze correcties hebben betrekking op de definitieve vaststelling van de autonomiefactor (zie infra), de overgang van de gewestelijke aanvullende belasting op de personenbelasting op basis van doorgestorte voorschotten naar ESR-termen en op de afdrachten inzake gewestbelastingen (successierechten).

Les recettes cédées avant corrections SEC sont estimées à 94.225 millions d'euros, soit une augmentation de 3.372 millions d'euros par rapport à 2025 ou une augmentation de 1.717 millions d'euros par rapport au budget initial 2026.

Après corrections SEC, les transferts s'élèvent à 93.752 millions d'euros. Ces corrections ont trait à la fixation du facteur d'autonomie définitif (cf. ci-dessous), le passage de la taxe additionnelle régionale sur l'impôt des personnes physiques sur base des avances versées aux termes SEC et aux transferts en matière d'impôts régionaux (des droits de succession).

TABEL 18
Fiscale afdrachten

TABLEAU 18
Transferts fiscaux

	2025 Herraming - Réestimation (1)	2026 Initieel - Initial (2)	2026 Aangepast - Ajusté (3)	Vershil - Différence (3) vs. (1)	Vershil - Différence (3) vs. (2)	% - Différence (3) vs. (1)	% - Différence (3) vs. (2)	
(in miljoen EUR tenzij anders vermeld)								(en millions EUR sauf indication contraire)
EU	4.247	4.150	4.745	498	595	11,7	14,3	UE
Btw	716	748	748	33	0	4,6	0,0	TVA
Douanerechten	3.531	3.402	3.997	465	595	13,2	17,5	Droits de douane
Gemeenschappen en Gewesten	58.442	59.163	59.916	1.473	753	2,5	1,3	Communautés et Régions
Gewestelijke belastingen	3.670	3.772	3.814	143	41	3,9	1,1	Impôts régionaux
Gewestelijke aanvullende belasting op PB (voorschotten)	13.870	14.288	14.864	994	575	7,2	4,0	Taxe additionnelle régionale sur l'IPP (avances)
PB- en btw-dotaties	41.020	41.174	41.311	291	137	0,7	0,3	Dotations IPP et TVA
2 %-beperking van de 'stortingen' zoals bedoeld in artikel 54, § 1, zesde en zevende lid, BFW	-118	-72	-73	45	0	38,4	-0,4	Limitation 2 % des 'versements' comme prévu dans l'article 54, § 1, alinéa 6 et 7, LSF
Sociale zekerheid	26.553	27.325	27.686	1.133	361	4,3	1,3	Sécurité sociale
Globaal beheer werknemers	22.671	23.392	23.711	1.040	319	4,6	1,4	Gestion globale travailleurs salariés
Globaal beheer zelfstandigen	3.788	3.829	3.872	85	43	2,2	1,1	Gestion globale travailleurs indépendants
BBSZ en deeleconomie	94	103	102	8	-1	8,3	-1,3	CSSS et l'économie collaborative
Andere	1.611	1.870	1.879	268	9	16,6	0,5	Autres
Politie	372	378	381	9	3	2,4	0,9	Police
CREG	381	512	526	145	13	38,0	2,6	CREG
Elia	758	761	723	-35	-39	-4,7	-5,1	Elia
NIRAS	48	30	63	14	33	29,9	111,7	ONDRAF
Hedera	14	149	149	135	0	966,4	0,0	Hedera
ASEVA	38	40	38	0	-2	0,0	-4,9	ASEVA
Afdrachten fiscale ontvangsten vóór overgangscorrecties	90.853	92.508	94.225	3.372	1.717	3,7	1,9	Transferts de recettes fiscales avant les corrections de passage
Niet-federale overgangscorrecties	-17	1	11	27	10	163,3	1 561,8	Corrections de passage non fédérales
Andere overgangscorrecties	305	73	-484	-789	-557	-258,5	-764,8	Autres corrections de passage
Afdrachten fiscale ontvangsten, gecorrigeerd met overgangscorrecties op saldoniveau	91.142	92.582	93.752	2.610	1.170	2,9	1,3	Transferts de recettes fiscales, incluant les corrections de passage au niveau du solde

De aan de EU af te dragen middelen worden na begrotingscontrole 595 miljoen euro hoger ingeschat ten opzichte van de ramingen bij de initiële begroting 2026. Deze stijging is integraal toe te schrijven aan de gestegen inkomsten uit douanerechten.

De aan de Gemeenschappen en Gewesten over te dragen middelen liggen 753 miljoen euro hoger ten opzichte van de ramingen in de initiële begroting en worden na begrotingscontrole herraamd op 59.916 miljoen euro.

Les moyens à transférer à l'UE sont réestimés après contrôle budgétaire à 595 millions d'euros de plus que lors de la confection du budget initial 2026. Cette augmentation est entièrement attribuable à l'augmentation des recettes provenant des droits de douane.

Les moyens à transférer aux Communautés et Régions s'élèvent à 753 millions d'euros de plus par rapport aux estimations du budget initial et sont réestimés après contrôle budgétaire à 59.916 millions d'euros.

De gewestbelastingen stijgen met 41 miljoen euro ten opzichte van de initiële begroting. Deze stijging wordt voornamelijk verklaard door een stijging met 100 miljoen euro van de inkomsten uit registratierechten, terwijl de inkomsten uit successierechten daarentegen dalen met 57 miljoen euro.

De gewestelijke aanvullende belasting op de personenbelasting (fiscale autonomie) stijgt met 575 miljoen euro ten opzichte van de ramingen bij initiële begroting tot 14.864 miljoen euro (op basis van de voorschottenregeling). Dit bedrag omvat de opcentiemen verminderd met de fiscale uitgaven waarvoor de Gewesten exclusief bevoegd zijn, evenals de geraamde afrekeningen met betrekking tot vorige aanslagjaren. In ESR-termen wordt de gewestelijke aanvullende belasting op de personenbelasting voor 2026 geraamd op 14.307 miljoen euro in 2026. De overgang van de voorschottenregeling naar ESR-optiek gebeurt via een overgangscorrectie.

De middelen die vanuit de PB- en btw-ontvangsten worden toegewezen aan de Gemeenschappen en Gewesten (exclusief fiscale autonomie) worden geraamd op 41.311 miljoen euro. Dit is een stijging met 137 miljoen euro ten opzichte van de initiële begroting.

Uit de definitieve vaststelling van de autonomiefactor in 2018 bleek dat de Gewesten voor de jaren 2015 tot en met 2017 teveel middelen hadden ontvangen. Voor die jaren voorzag de wet immers de toepassing van een voorlopige autonomiefactor die uiteindelijk hoger bleek te zijn dan de definitieve autonomiefactor. De afrekening bedroeg ongeveer 1.626 miljoen euro. Dit bedrag werd in ESR integraal op 2018 aangerekend. In kastermen wordt deze afrekening evenwel over meerdere jaren gespreid om niet meer dan 2 % van de overgedragen middelen per begrotingsjaar te overschrijden. Hierdoor liggen de afdrachten voor 2026 in kastermen 73 miljoen euro lager. Via een overgangscorrectie wordt dit bedrag geneutraliseerd om te komen tot een bedrag in ESR.

De aan de sociale zekerheid over te dragen fiscale ontvangsten (uitgedrukt in vastgestelde rechten) worden voor 2026 herraamd op 27.686 miljoen euro tegenover 27.325 miljoen euro bij begrotingsopmaak, hetzij een stijging met 361 miljoen euro. Deze stijging wordt meer in detail besproken in het deel met betrekking tot de sociale zekerheid (zie infra).

Les impôts régionaux augmentent de 41 millions d'euros par rapport au budget initial. Cette hausse s'explique principalement par une augmentation de 100 millions d'euros des recettes provenant des droits d'enregistrement, tandis que les recettes provenant des droits de succession diminuent en revanche de 57 millions d'euros.

La taxe additionnelle régionale sur l'impôt des personnes physiques (l'autonomie fiscale) augmente de 575 millions d'euros par rapport aux estimations du budget initial pour atteindre 14.864 millions d'euros (sur base du régime des avances). Ce montant comprend les centimes additionnels diminués des dépenses fiscales qui relèvent de la compétence exclusive des Régions, ainsi qu'une estimation du décompte ayant trait aux années d'imposition antérieures. En termes SEC, la taxe additionnelle régionale sur l'impôt des personnes physiques est estimée à 14.307 millions d'euros en 2026. Le passage du régime des avances vers l'optique SEC se fait via une correction de passage.

Les moyens attribués sur base des recettes IPP et TVA aux Communautés et Régions (à l'exclusion de l'autonomie fiscale) sont estimés à 41.311 millions d'euros. C'est une augmentation de 137 millions d'euros par rapport au budget initial.

Il est ressorti de la fixation définitive du facteur d'autonomie en 2018 que les Régions avaient reçu trop de moyens pour les années 2015 à 2017 inclus. Pour ces années, la loi prévoyait en effet l'application d'un facteur d'autonomie provisoire qui s'est avéré finalement plus élevé que le facteur d'autonomie définitif. Le décompte s'élevait à environ 1.626 millions d'euros. Ce montant a été intégralement imputé en SEC sur 2018. En termes de caisse, il a toutefois été étalé sur plusieurs années pour ne pas excéder 2 % des moyens transférés par année budgétaire. Par conséquent, les transferts pour 2026 en termes caisse se chiffrent à 73 millions d'euros de moins. Ce montant est neutralisé au moyen d'une correction de passage pour arriver à un montant en SEC.

Les recettes fiscales à transférer à la sécurité sociale (exprimés en droits constatés) sont réestimées à 27.686 millions d'euros pour 2026 contre 27.325 millions d'euros lors du budget initial, soit une augmentation de 361 millions d'euros. Cette hausse est analysée plus en détail dans la partie relative à la sécurité sociale (cf. ci-dessous).

De afdrachten gegroepeerd onder de lijn 'Andere' betreffen afdrachten ter financiering van de CREG, Elia, NIRAS, Hedera, ASEVA en het Fonds voor de pensioenen van de federale politie, alsook van de sociale toelage die aan de gemeente- of de meergemeentepolitiezones wordt toegekend ter gedeeltelijke compensatie van de bijdragen die zij aan de RSZ verschuldigd zijn. De afdrachten worden voor 2026 herraamd op 1.879 miljoen euro. Dit is een stijging met 9 miljoen euro ten opzichte van de initiële begroting.

8.1.3 De niet-fiscale ontvangsten

De niet-fiscale middelen na overgangscorrecties worden voor 2026 geraamd op 6.886 miljoen euro of 1.036 miljoen euro meer dan initieel gebroot.

Dit cijfer stemt overeen met de raming gehanteerd door het Monitoringcomité in maart, aangevuld met conclaafbeslissingen ten bedrage van +269 miljoen euro. Het verschil met het verslag van het Monitoringcomité betreft:

- 112 miljoen euro extra vergoeding voor inningskosten naar aanleiding van hervormingen op Europees niveau met hogere douanerechten tot gevolg;
- 157 miljoen euro extra storting door de CREG door een hoger terug te betalen saldo aan energiemaatregelen 2021-2023.

TABEL 19

De niet-fiscale ontvangsten

(in miljoen euro tenzij anders vermeld)	2025 Herraming - Réestimation (1)	2026 Initieel - Initial (2)	2026 Aangepast - Ajusté (3)	Vershil - Différence (3) vs. (1)	Vershil - Différence (3) vs. (2)	% - Différence (3) vs. (1)	% - Différence (3) vs. (2)	(en millions d'euros sauf indication contraire)
Niet-fiscale ontvangsten	6.763	6.491	7.849	1.086	1.358	16,1	20,9	Recettes non fiscales
Lopende	5.280	3.968	5.738	458	1.770	8,7	44,6	Courantes
Kapitaal	1.482	2.522	2.111	628	-412	42,4	-16,3	Capital
Afdrachten niet-fiscale ontvangsten	20	20	20	1	0	3,4	0,3	Transferts recettes non fiscales
Gemeenschappen en Gewesten	20	20	20	1	0	3,4	0,3	Communautés et Régions
Niet-fiscale Middelen	6.743	6.470	7.829	1.085	1.358	16,1	21,0	Recettes non fiscales Voies et Moyens
Correctie codes 8	-894	-1.116	-1.174	-279	-58	-31,3	-5,2	Correction codes 8
Andere overgangscorrecties	865	495	231	-634	-264	-73,3	-53,3	Autres corrections de passage
Niet-fiscale Middelen, gecorrigeerd met overgangscorrecties op saldoniveau	6.714	5.850	6.886	172	1.036	2,6	17,7	Recettes non fiscales Voies et Moyens, incluant les corrections de passage au niveau du solde

Les transferts groupés sous la ligne 'Autres' concernent des transferts pour le financement de la CREG, d'Elia, d'ONDRAF, d'Hedera, d'ASEVA et du Fonds de pension de la police fédérale, ainsi que de l'allocation sociale octroyée aux zones de police communales ou pluricommunales en compensation partielle des contributions dont elles sont redevables à l'ONSS. Pour 2026, ces transferts sont réestimés à 1.879 millions d'euros. Ceci est une augmentation de 9 millions d'euros par rapport au budget initial.

8.1.3 Les recettes non fiscales

Après corrections de passage, les moyens non fiscaux sont estimés à 6.886 millions d'euros pour 2026, soit 1.036 millions d'euros de plus par rapport à ce qui était budgétisé initialement.

Ce chiffre correspond à l'estimation utilisée par le Comité de monitoring en mars, complétée par des décisions du conclave d'un montant de +269 millions d'euros. La différence par rapport au rapport du Comité de monitoring concerne :

- 112 millions d'euros d'indemnités supplémentaires pour les frais de perception à la suite des réformes au niveau européen qui entraînent une augmentation des droits de douane ;
- 157 millions d'euros de versement supplémentaire de la CREG en raison d'un solde à rembourser plus élevé au titre des mesures énergétiques 2021-2023.

TABLEAU 19

Les recettes non fiscales

De niet-fiscale ontvangsten vóór overgangscorrecties en afdrachten worden nu begroot op 7.849 miljoen euro (+1.358 miljoen euro ten opzichte van de initiële begroting). Hiervan wordt 20 miljoen euro afgedragen aan de Gewesten.

De raming van de niet-fiscale middelen in begrotingstermen bedraagt bijgevolg 7.829 miljoen euro. Na toepassing van overgangscorrecties ten bedrage van -943 miljoen euro (-322 miljoen euro ten opzichte van de initiële begroting) worden de niet-fiscale middelen voor 2026 geraamd op 6.886 miljoen euro.

De niet-fiscale ontvangsten en middelen worden meer in detail besproken in deel 3, hoofdstuk 2, afdeling 2.

8.1.4 De interestlasten

De interestlasten op economische basis (inclusief de interestlasten van de te consolideren instellingen en na overdracht van bepaalde interestuitgaven komende van de primaire uitgaven) worden voor 2026 geraamd op 12.455 miljoen euro. Dit is een stijging van 111 miljoen euro ten opzichte van de initiële begroting.

TABEL 20
De interestlasten

	2025 Herraming - Réestimation (1)	2026 Initieel Initial (2)	2026 Aangepast Ajusté (3)	Vershil - Différence (3) vs. (1)	Vershil - Différence (3) vs. (2)	% Vershil - Différence (3) vs. (1)	% Vershil - Différence (3) vs. (2)	
(in miljoen euro tenzij anders vermeld)								(en millions d'euros sauf indication contraire)
Interestlasten (economisch)	10.960	12.343	12.455	1.495	111	13,6	0,9	Charges d'intérêt (économiques)
Schatkist	10.777	12.165	12.290	1.512	125	14,0	1,0	Trésor
Uit primaire uitgaven overgehevde interesten	124	124	270	146	146	117,7	117,7	Intérêts en provenance des dépenses primaires
ESR-correctie op uit de primaire uitgaven overgehevde interesten	0	0	-159	-159	-159			Correction SEC sur les intérêts en provenance des dépenses primaires
Te consolideren instellingen	59	55	54	-4	0	-7,1	-0,2	Organismes à consolider

De in 2026 op de Rijksschuld begroting aan te rekenen interestlasten bedragen 12.290 miljoen euro. Dit bedrag is gebaseerd op een herraming van 3 maart van het Federaal Agentschap van de Schuld. Er wordt gerekend op een gemiddelde rentevoet van circa 1,94 % op 4 maand en 3,38 % op een looptijd van 10 jaar.

Les recettes non fiscales avant corrections de passage sont aujourd'hui budgétisées à 7.849 millions d'euros (+1.358 millions d'euros par rapport au budget initial). De ce montant, 20 millions d'euros sont transférés au Régions.

Les moyens non fiscaux en termes budgétaires sont donc estimés à 7.829 millions d'euros. Après application des corrections de passage d'un montant de -943 millions d'euros (-322 millions d'euros par rapport au budget initial), les moyens non fiscaux pour 2026 sont estimés à 6.886 millions d'euros.

Les recettes et moyens non fiscaux sont abordés de manière plus détaillée dans la partie 3, chapitre 2, section 2.

8.1.4 Les charges d'intérêt

Les charges d'intérêt sur base économique (y compris les charges d'intérêt des organismes à consolider et après transfert de certaines dépenses d'intérêt provenant des dépenses primaires) sont estimées à 12.455 millions d'euros pour 2026. Il s'agit d'une augmentation de 111 millions d'euros par rapport au budget initial.

TABLEAU 20
Les charges d'intérêt

Les charges d'intérêt à imputer sur le budget de la Dette publique en 2026 s'élèvent à 12.290 millions d'euros. Ce montant est basé sur une nouvelle estimation du 3 mars de l'Agence fédérale de la Dette. On table sur un taux d'intérêt moyen d'environ 1,94 % à 4 mois et de 3,38 % pour le taux à 10 ans.

De totale interestlasten voor 2026 bevatten ook 111 miljoen euro interestuitgaven die uit de primaire uitgaven worden gelicht. Het betreft bedragen van de Deposito- en Consignatiekas. Er werd daarin reeds rekening gehouden met een ESR-correctie ten belope van -159 miljoen euro om de uitzonderlijke impact in 2026 van de gewijzigde methodologie voor de aanrekening van de interesten bij de Deposito- en Consignatiekas te neutraliseren.

De interestlasten van de te consolideren instellingen worden voor 2026 begroot op circa 54 miljoen euro.

De interestlasten komen meer gedetailleerd aan bod in afdeling 2 van hoofdstuk 3 van deel 3.

8.1.5 De primaire uitgaven

TABEL 21

De primaire uitgaven en de overgang naar het ESR-saldo

(in miljoen euro tenzij anders vermeld)	2025	2026	2026	Verschil (3) vs. (1)	Verschil (3) vs. (2)	%	%	(en millions d'euros sauf indication contraire)
	Herraming Réestimation (1)	Initieel Initial (2)	Aangepast Ajusté (3)					
Kredieten	87.490	90.949	91.039	3.548	90	4,1	0,1	Crédits
Totaal Autoriteitscel	41.993	42.629	43.198	1.204	569	2,9	1,3	Total Cellule Autorité
Totaal Sociale Cel	35.195	34.529	34.611	-583	82	-1,7	0,2	Total Cellule Sociale
Totaal Economische Cel	6.467	6.669	6.635	168	-34	2,6	-0,5	Total Cellule Économique
Provisies	0	2.128	1.660	1.660	-468		-22,0	Provisions
Bni-bijdrage EU	3.835	4.994	4.935	1.100	-59	28,7	-1,2	Contribution RNB UE
Interesten FOD Financiën (-)	-124	-124	-270	-146	-146	-117,7	-117,7	Intérêts SPF Finances (-)
Onderbenutting (-)	0	-1.255	-1.255	-1.255	0		0,0	Sous-utilisation (-)
Primaire uitgaven AT	87.366	89.569	89.513	2.147	-56	2,5	-0,1	Dépenses primaires EG
ESR-correcties	-3.978	-1.336	-2.026	1.952	-690	49,1	-51,7	Corrections SEC
Bni-bijdrage EU	-5	0	2	7	2	132,6		Contribution RNB UE
Primaire uitgaven schuldbegroting	44	57	64	20	7	45,3	12,2	Dépenses primaires de la dette
Correctie codes 8 en 9	-607	-174	-174	433	0	71,4	0,0	Correction codes 8 et 9
Andere ESR-correcties	-3.410	-1.219	-1.918	1.492	-699	43,8	-57,3	Autres corrections SEC
Primaire uitgaven ESR	83.389	88.234	87.487	4.099	-746	4,9	-0,8	Dépenses primaires SEC

De vereffeningskredieten van de primaire uitgaven van de aangepaste begroting 2026 bedragen 91.039 miljoen euro, dat is een verhoging van 90 miljoen euro ten opzichte van de initiële begroting 2026.

De begrotingskredieten voor de primaire uitgaven komen meer gedetailleerd aan bod in deel drie, hoofdstuk 3, afdeling 1 van de Algemene Toelichting.

Les charges d'intérêt totales pour 2026 comprennent également 111 millions d'euros de dépenses d'intérêt qui sont retirées des dépenses primaires. Il s'agit de montants de la Caisse des Dépôts et Consignations. Ce montant tient déjà compte d'une correction SEC de -159 millions d'euros visant à neutraliser l'impact exceptionnel en 2026 du changement de méthodologie pour l'imputation des intérêts auprès de la Caisse des Dépôts et Consignations.

Les charges d'intérêt des organismes à consolider sont budgétisées à environ 54 millions d'euros pour 2026.

Les charges d'intérêt seront abordées de manière plus détaillée dans la partie 3, chapitre 3, section 2.

8.1.5 Les dépenses primaires

TABLEAU 21

Les dépenses primaires et le passage au solde SEC

Les crédits de liquidation des dépenses primaires du budget ajusté 2026 s'élèvent à 91.039 millions d'euros, soit une augmentation de 90 millions d'euros par rapport au budget initial 2026.

Les crédits budgétaires pour les dépenses primaires sont abordés plus en détail dans la troisième partie, chapitre 3, section 1 de l'Exposé général.

Hierbij dient te worden opgemerkt dat het begrip primaire uitgaven dat hier wordt gebruikt, verschilt van dat uit de Algemene Uitgavenbegroting. De kredieten van de FOD Financiën bevatten immers uitgaven die, vanuit economisch standpunt moeten worden beschouwd als rentelasten. Het gaat om 270 miljoen euro in de aangepaste begroting 2026 ten opzichte van 124 miljoen euro in de initiële begroting 2026.

In 2026 bedraagt de onderbenuttingsdoelstelling 1.255 miljoen euro.

Rekening houdend met de in 2026 te realiseren onderbenuttingsdoelstelling bedragen de primaire uitgaven (concept Algemene Toelichting) 89.513 miljoen euro voor de aangepaste begroting 2026 of een vermindering met 56 miljoen euro ten opzichte van de initiële begroting 2026.

Op de primaire uitgaven worden een aantal ESR-correcties gedaan om ze meer te laten overeenstemmen met de uitgaven volgens de ESR-definitie.

De volgende correcties worden in de aangepaste begroting 2026 aangebracht:

Het bedrag dat in ESR moet worden aangerekend voor de bni-bijdrage aan de Europese Unie bedraagt 4.937 miljoen euro, terwijl het krediet dat in de aangepaste begroting voor 2026 is opgenomen 4.935 miljoen euro bedraagt, na de aftrek in 2026 van een bedrag van 2 miljoen euro dat voor het jaar 2025 moet worden terugbetaald. Er wordt daarom een correctie van 2 miljoen euro doorgevoerd ter verhoging van de ESR-uitgaven voor 2026.

De Rijksschuldbegroting omvat andere uitgaven dan de rentelasten, die een impact hebben op de ESR-primaire uitgaven. Het gaat om commissielonen bij de uitgaven van overheidsleningen en de dotatie aan het Agentschap van de Schuld. Het betreft een correctie die de ESR-uitgaven verhoogt met 64 miljoen euro in de aangepaste begroting 2026.

De kredietverleningen en deelnemingen (code 8), alsook de terugbetalingen van schulden (code 9) hebben geen impact op het vorderingensaldo.

Il convient de noter que le concept de dépenses primaires utilisé ici diffère de celui figurant dans le budget général des Dépenses. Les crédits du SPF Finances comportent en effet des dépenses qui, d'un point de vue économique, doivent être considérées comme des charges d'intérêt. Celles-ci sont de 270 millions d'euros au budget ajusté 2026 contre 124 millions d'euros au budget initial 2026.

L'objectif de sous-utilisation est de 1.255 millions d'euros en 2026.

Tenant compte de l'objectif de sous-utilisation à réaliser en 2026, les dépenses primaires (concept Exposé général) du budget ajusté 2026 s'élèvent à 89.513 millions d'euros, soit une diminution de 56 millions d'euros par rapport au budget initial 2026.

Un certain nombre de corrections SEC sont apportées aux dépenses primaires pour mieux les faire correspondre aux dépenses établies selon la définition SEC.

Les corrections apportées au budget ajusté 2026 sont les suivantes :

Le montant à prendre en compte en SEC pour la contribution RNB à l'Union Européenne est de 4.937 millions d'euros alors que le crédit inscrit au budget ajusté 2026 est de 4.935 millions d'euros, suite à la déduction en 2026 d'un montant à rembourser de 2 millions d'euros relatif à l'année 2025. Une correction de 2 millions d'euros augmentant les dépenses SEC 2026 est dès lors apportées.

Le budget de la Dette publique comprend des dépenses autres que des charges d'intérêt, qui ont un impact sur les dépenses primaires SEC. Il s'agit des commissions sur les émissions d'emprunts publics et de la dotation à l'Agence de la Dette. Il s'agit d'une correction qui augmente les dépenses SEC de 64 millions d'euros pour le budget ajusté 2026.

Les octrois de crédits et les prises de participation (code 8), ainsi que les remboursements de dettes (code 9) n'ont pas d'incidence sur le solde de financement.

Het bedrag voor de code 8-verrichtingen in de Algemene Uitgavenbegroting (zonder Rijksschuld-begroting) bedraagt 126 miljoen euro rekening houdend met een bedrag van 65 miljoen euro opgenomen als code 8-verrichting in de provisie voor code 8-verrichtingen in de begroting van de FOD Economie.

De code 9-verrichtingen (47 miljoen euro in de aangepaste begroting 2026) betreffen de aflossingen van bepaalde investeringen van de NMBS/Infrabel evenals het krediet voorzien bij de FOD Financiën voor de terugbetaling aan de NBB die overeenstemt met het uit de omloop halen van de munten in euro.

In totaal verminderen de code 8- en code 9-verrichtingen de ESR-uitgaven met 174 miljoen euro voor de aangepaste begroting 2026.

De andere overgangscorrecties verminderen de ESR-uitgaven ten belope van 1.918 miljoen euro voor de aangepaste begroting 2026.

Er wordt een correctie aangebracht op de investeringen en de aankopen van munitie door Defensie om rekening te houden met het verschil tussen het moment van de aanrekening in de begroting en het moment van de aanrekening in ESR-termen. Het betreft een correctie die de uitgaven vermindert met 2.114 miljoen euro in 2026.

Een correctie die de uitgaven verhoogt met 14 miljoen euro is aangebracht voor de aankoop van twee helikopters Light Utility door de federale politie waarvan de levering in 2026 is gepland.

Er wordt zowel in de niet-fiscale ontvangsten als in de uitgaven een correctie aangebracht om rekening te houden met het feit dat het organiek fonds met betrekking tot het Rode Kruis vervangen werd door een thesaurierekening (9 miljoen euro in 2026).

Een correctie die de ESR-uitgaven met 92 miljoen euro doet toenemen, wordt aangebracht om rekening te houden met de boeking van de verschuldigde rente in verband met de veroordeling betreffende de douanerechten op de invoer van Chinese textielproducten. Dit bedrag van 92 miljoen euro is een raming die als correctie voor 2025 is opgenomen in de initiële Algemene Toelichting 2026. Aangezien het bedrag echter nog niet definitief is vastgesteld, maar

Le montant correspondant aux opérations code 8 dans le budget général des Dépenses (hors budget de la Dette publique) est de 126 millions d'euros tenant compte d'un montant de 65 millions d'euros repris comme code 8 dans la provision prévue pour des opérations codes 8 au budget du SPF Économie.

Les opérations code 9 (47 millions d'euros au budget ajusté 2026) concernent les amortissements sur certains investissements de la SNCB/Infrabel ainsi que le crédit prévu au SPF Finances pour le remboursement à la BNB correspondant au retrait de la circulation des pièces de monnaie en euros.

Au total, les opérations codes 8 et codes 9 diminuent les dépenses SEC à hauteur de 174 millions d'euros au budget ajusté de 2026.

Les autres corrections de passage diminuent les dépenses SEC à hauteur de 1.918 millions d'euros pour le budget ajusté 2026.

Une correction est apportée aux investissements et aux achats de munitions de la Défense afin de prendre en compte la différence entre le moment d'imputation budgétaire et le moment d'imputation en termes SEC. Il s'agit d'une correction diminuant les dépenses de 2.114 millions d'euros en 2026.

Une correction augmentant les dépenses de 14 millions d'euros est apportée pour l'achat de deux hélicoptères Light Utility par la police fédérale dont la livraison est prévue en 2026.

Une correction est apportée à la fois en recettes non fiscales et en dépenses pour tenir compte du fait que le fonds organique relatif à la Croix-Rouge a été remplacé par un compte de trésorerie (9 millions d'euros en 2026).

Une correction augmentant les dépenses SEC de 92 millions d'euros est apportée pour tenir compte de l'enregistrement des intérêts dus dans le cadre de la condamnation relative aux droits de douane sur l'importation de textiles chinois. Ce montant de 92 millions d'euros est une estimation qui avait été reprise comme correction pour 2025 dans l'Exposé général initial 2026. Cependant, vu que le montant n'est pas encore définitivement arrêté mais est une estimation

een raming is op basis van de geschatte hoofdsom van de veroordeling, is het niet opgenomen in de resultaten 2025. Daarom wordt aangenomen dat het bedrag in 2026 definitief zal worden vastgesteld en dat de begroting 2026 daardoor negatief zal worden beïnvloed.

Het bedrag verschuldigd aan de Europese Unie voor de plasticbijdrage wordt op 137 miljoen euro geschat in 2026.

Een correctie die de uitgaven vermindert met 55 miljoen euro is aangebracht voor kapitaalsverhogingen in multilaterale ontwikkelingsbanken waarvoor het tijdstip van boeking in de begroting verschilt van het tijdstip dat in aanmerking moet worden genomen in het ESR.

De ESR-correcties verminderen de primaire uitgaven met 2.026 miljoen euro ten opzichte van 1.336 miljoen euro in de initiële begroting 2026. Dit verschil wordt vooral verklaard door de gewijzigde inschatting van de ESR-correctie voor aankopen en investeringen van Defensie.

Rekening houdende met het geheel van deze overgangscorrecties voor een bedrag van 2.026 miljoen euro, bedragen de primaire uitgaven uitgedrukt in ESR-termen 87.487 miljoen euro voor de aangepaste begroting 2026, wat staat voor een vermindering met 746 miljoen euro ten opzichte van de initiële begroting 2026.

8.1.6 Vrijstellingen van doorstorting van de bedrijfsvoorheffing

Voor het vaststellen van de fiscale ontvangsten in ESR-termen worden de vrijstellingen van doorstorting van de bedrijfsvoorheffing niet in rekening gebracht. Deze worden immers in ESR als een uitgave beschouwd.

De vrijstellingen van doorstorting van de bedrijfsvoorheffing worden voor 2026 herraamd op 4.544 miljoen euro tegenover 4.639 miljoen euro bij de initiële begroting.

basée sur le montant en principal estimé pour la condamnation, il n'a pas été repris dans les résultats 2025. On part donc de l'hypothèse que le montant serait définitivement fixé en 2026 et que le budget de 2026 serait en conséquence impacté négativement ;

Le montant dû à l'Union européenne pour la contribution plastique est estimé à 137 millions d'euros en 2026.

Une correction qui diminue les dépenses de 55 millions d'euros est apportée pour les augmentations de capital dans les banques multilatérales de développement dont le moment d'enregistrement dans le budget diffère du moment à prendre en compte en SEC.

Les corrections SEC diminuent les dépenses primaires de 2.026 millions d'euros contre 1.336 millions d'euros au budget initial 2026. Cette différence est principalement due à la réestimation de la correction SEC pour les achats et les investissements de la Défense.

Tenant compte de l'ensemble de ces corrections de passage pour un montant de 2.026 millions d'euros en 2026, les dépenses primaires exprimées en termes SEC s'élèvent à 87.487 millions d'euros au budget ajusté 2026, soit une diminution de 746 millions d'euros par rapport au budget initial 2026.

8.1.6 Dispenses de versement du précompte professionnel

Pour définir les recettes fiscales en termes SEC, il n'est pas tenu compte des dispenses de versement du précompte professionnel. Celles-ci sont en effet considérées comme une dépense en SEC.

Les dispenses de versement du précompte professionnel sont réestimées à 4.544 millions d'euros pour 2026 contre 4.639 millions d'euros lors du budget initial.

8.1.7 Saldo van de met de federale overheid te consolideren instellingen

Het primair ESR-saldo (ESR-saldo zonder de interestlasten) van de instellingen die behoren tot de consolidatieperimeter van de federale overheid wordt geraamd op +1.091 miljoen euro voor de aangepaste begroting 2026. Er wordt rekening gehouden met een onderbenuttingshypothese van 148 miljoen euro.

De interestlasten van deze instellingen (54 miljoen euro voor de aangepaste begroting 2026) zijn inbegrepen in de totale geraamde rentelasten voor de federale overheid.

De in de tabel opgenomen ESR-correctie wordt verklaard door de ESR-correcties aangebracht voor Hedera en de CREG.

TABEL 22

Saldo van de met de federale overheid te consolideren instellingen

	2025 Herraming - Réestimation (1)	2026 Initieel - Initial (2)	2026 Aangepast - Ajusté (3)	Verskil - Différence (3) vs. (1)	Verskil - Différence (3) vs. (2)	% - Différence (3) vs. (1)	% - Différence (3) vs. (2)	
(in miljoen euro tenzij anders vermeld)								(en millions d'euros sauf indication contraire)
Saldo buiten financiële verrichtingen	1.686	1.639	1.321	-365	-318	-21,6	-19,4	Solde hors opérations financières
Onderbenutting	0	148	148	148	0		0,0	Sous-utilisation
ESR-correcties	-661	-396	-433	228	-37	34,5	-9,4	Corrections SEC
ESR-saldo	1.025	1.392	1.036	11	-356	1,1	-25,5	Solde SEC
Interestlasten	59	55	54	-4	0	-7,1	-0,2	Charges d'intérêt
Primair ESR-saldo	1.084	1.446	1.091	7	-356	0,6	-24,6	Solde primaire SEC

De consolidatieperimeter wordt gedetailleerder besproken in hoofdstuk 4 van deel drie van deze Algemene Toelichting.

8.1.8 Onverdeelde overgangscorrecties

De onverdeelde overgangscorrecties zijn stabiel ten opzichte van de oorspronkelijke begroting voor 2026 en bedragen -44 miljoen euro. Het betreft een correctie voor de financiering van uitgaven via EU-fondsen. Uitgaven die gebeuren met Europese middelen dienen immers ESR-matig steeds geneutraliseerd te worden.

8.1.7 Solde des organismes à consolider avec le pouvoir fédéral

Le solde primaire SEC (solde SEC hors charges d'intérêt) des organismes appartenant au périmètre de consolidation du pouvoir fédéral est estimé à +1.091 millions d'euros pour le budget ajusté 2026. Il est tenu compte d'une hypothèse de sous-utilisation de 148 millions d'euros.

Les charges d'intérêts de ces organismes (54 millions d'euros au budget ajusté 2026) sont incluses dans les charges d'intérêt totales estimées pour le pouvoir fédéral.

La correction SEC reprise dans le tableau s'explique par les corrections SEC apportées pour Hedera et la CREG.

TABLEAU 22

Soldes des organismes à consolider avec le pouvoir fédéral

Le périmètre de consolidation est abordé de manière plus détaillée dans le chapitre 4 de la troisième partie de cet Exposé général.

8.1.8 Corrections de passage non ventilées

Les corrections de passage non ventilées sont stables par rapport au budget initial 2026 et atteignent -44 millions d'euros. Il s'agit d'une correction pour le financement de dépenses via des fonds européens. Des dépenses qui sont faites avec des moyens européens doivent toujours être neutralisées en termes SEC.

8.2 Het begrotings- en vorderingensaldo van de sociale zekerheid

8.2 Le solde budgétaire et le solde de financement des régimes de sécurité social

8.2.1 Inleiding

8.2.1 Introduction

De begrotingsgegevens van de sociale zekerheid zijn gebaseerd op de cijfers van het rapport van het Monitoringcomité van maart 2026.

Les données budgétaires de la sécurité sociale sont basées sur les chiffres présentés dans le rapport du Comité de monitoring de mars 2026.

De begrotingsgegevens houden rekening met de beslissingen die de regering heeft genomen tijdens de begrotingscontrole 2026 en die werden opgenomen in de begrotingsnotificaties van 3 april 2026.

Les données budgétaires tiennent compte des décisions gouvernementales prises durant le contrôle budgétaire 2026 et reprises dans les notifications budgétaires du 3 avril 2026.

8.2.2 Het begrotingssaldo van het globaal beheer voor werknemers

8.2.2 Le solde budgétaire de la gestion globale des travailleurs salariés

De volgende tabel geeft een overzicht van de samenstelling van het begrotingssaldo van het globaal beheer voor werknemers.

Le tableau suivant dresse un aperçu de la composition du solde budgétaire de la gestion globale des travailleurs salariés.

TABEL 23

Ontvangsten en uitgaven in het werknemersstelsel

TABLEAU 23

Recettes et dépenses du régime des travailleurs salariés

	2025 Herraming - Réestimation (1)	2026 Initieel Initial (2)	2026 Aangepast Ajusté (3)	Vershil Différence (3) vs. (1)	Vershil Différence (3) vs. (2)	% Différence (3) vs. (1)	% Différence (3) vs. (2)	
(in miljoen euro tenzij anders vermeld)								(en millions d'euros sauf indication contraire)
Bijdragen	68.011	69.675	69.558	1.546	-117	2,3	-0,2	Cotisations
Globaal beheer	67.907	69.591	69.475	1.568	-117	2,3	-0,2	Gestion globale
Sociale bijdragen	64.702	66.065	66.010	1.309	-55	2,0	-0,1	Cotisations sociales
Regeringsmaatregelen, opslagen en verwijlijinteresten	101	163	104	3	-59	2,6	-36,3	Mesures du gouvernement, majoration et intérêts de retard
Specifieke bijdragen	3.104	3.364	3.361	257	-3	8,3	-0,1	Cotisations spécifiques
Bijdragen instellingen	104	83	83	-21	0	-20,3	0,0	Cotisations des organismes
Toelagen van de overheden	9.968	8.851	8.656	-1.312	-195	-13,2	-2,2	Subventions des pouvoirs publics
RSZ-Globaal beheer	2.838	2.873	2.893	55	20	1,9	0,7	ONSS-Gestion globale
Evenwichtsdotatie	6.751	5.653	5.446	-1.305	-207	-19,3	-3,7	Dotation équilibre
Gefedereerde entiteiten	379	325	317	-62	-7	-16,3	-2,3	Entités fédérées
Alternatieve financiering	22.671	23.392	23.711	1.040	319	4,6	1,4	Financement alternatif
Globaal beheer	22.671	23.392	23.711	1.040	319	4,6	1,4	Gestion globale
<i>waarvan RIZIV-Geneeskundige verzorging</i>	<i>7.328</i>	<i>7.645</i>	<i>7.707</i>	<i>379</i>	<i>62</i>	<i>5,2</i>	<i>0,8</i>	<i>dont INAMI-Soins de santé</i>
Toegevoegen ontvangsten	1.811	1.884	1.908	97	25	5,4	1,3	Recettes affectées
Externe overdrachten	557	566	558	1	-8	0,2	-1,4	Transferts externes
Opbrengsten beleggingen	47	135	114	67	-21	142,2	-15,6	Produit des placements
Globaal beheer	47	135	114	67	-21	143,0	-15,6	Gestion globale
Diversen	198	187	188	-10	0	-5,3	0,0	Divers
Instellingen	198	187	188	-10	0	-5,3	0,0	Organismes
Totaal ontvangsten	103.263	104.690	104.693	1.429	3	1,4	0,0	Total des recettes
Uitkeringen	62.871	63.342	63.267	396	-75	0,6	-0,1	Prestations
RIZIV-Uitkeringen	14.074	14.879	14.839	765	-40	5,4	-0,3	INAMI-Indemnités
FPD	41.755	43.271	43.037	1.282	-234	3,1	-0,5	SFP
Fedris-AO	334	341	340	5	-2	1,5	-0,5	Fedris-AT
Fedris-BZ	214	205	207	-7	2	-3,4	1,1	Fedris-MP
RVA	6.486	4.638	4.836	-1.650	198	-25,4	4,3	ONEm
Tijdskrediet en them. verloven	578	577	584	6	7	1,0	1,2	Crédits temps et congés thématiques
Outplacement	0	2	2	1	0	251,3	0,0	Outplacement
Werkloosheid	5.740	3.917	4.107	-1.633	189	-28,5	4,8	Chômage
Werkloosheid met bedrijfsstoeslag	167	142	144	-23	2	-14,0	1,4	Chômage avec complément d'entreprise
Mijnwerkers	0	0	0	0	0	-18,4	-8,3	Mineurs
Zeelieden	7	8	8	0	0	1,7	-0,7	Marins
Betalingskosten	2	2	2	0	0	0,0	0,0	Frais de paiement
Beheerskosten	1.448	1.479	1.487	39	8	2,7	0,6	Frais de gestion
Globaal beheer	270	277	278	8	2	2,9	0,6	Gestion globale
Instellingen	1.177	1.202	1.209	31	7	2,7	0,6	Organismes
Overdrachten	38.410	39.554	39.609	1.199	55	3,1	0,1	Transferts
Federale overheid	3.333	3.247	3.250	-84	3	-2,5	0,1	Pouvoir fédéral
Gefedereerde entiteiten	372	317	309	-62	-8	-16,7	-2,5	Entités fédérées
RIZIV-Geneeskundige verzorging	34.705	35.990	36.050	1.345	60	3,9	0,2	INAMI-Soins de santé
Interesten op leningen	17	10	19	2	10	12,7	99,2	Intérêts sur emprunts
Diversen	1.039	241	797	-243	555	-23,4	230,0	Divers
Totaal uitgaven	103.787	104.628	105.181	1.394	553	1,3	0,5	Total des dépenses
Saldo	-524	62	-488	36	-550			Solde

2025

Het begrotingssaldo van het werknemersstelsel bedraagt -524 miljoen euro in 2025. De ontvangsten bedragen 103.263 miljoen euro, terwijl de uitgaven 103.787 miljoen EUR bedragen.

De definitieve evenwichtsdotatie voor 2025 werd vastgelegd op 6.751 miljoen euro.

2025

Le solde budgétaire du régime des travailleurs salariés s'élève à -524 millions d'euros en 2025. Les recettes s'élèvent à 103.263 millions d'euros alors que les dépenses atteignent 103.787 millions d'euros.

La dotation d'équilibre définitive pour 2025 a été fixée à 6.751 millions d'euros.

2026

Het saldo van het werknemersstelsel bedraagt in 2026 -488 miljoen euro, tegenover 62 miljoen euro bij de initiële begroting. Ten opzichte van de initiële begroting stijgen de ontvangsten met 3 miljoen euro tot 104.693 miljoen euro terwijl de uitgaven stijgen met 553 miljoen euro tot 105.181 miljoen euro.

Bij dat resultaat is rekening gehouden met:

- de evenwichtsdotatie bepaald in toepassing van de wet houdende hervorming van de financiering van de sociale zekerheid (zie verder);
- het feit dat de te veel ontvangen evenwichtsdotatie voor 2025 zal worden terugbetaald dankzij een specifieke post die bij de diverse uitgaven is gecreëerd (+548 miljoen euro).

De evenwichtsdotatie daalt in vergelijking met de initiële begroting met 207 miljoen euro, van 5.653 miljoen euro naar 5.446 miljoen euro. Die evolutie wordt hoofdzakelijk verklaard door het feit dat de evenwichtsdotatie zodanig is vastgesteld dat het saldo van de begrotingsrekeningen van het RSZ-Globaal beheer nul is (met inbegrip van de kapitaalverrichtingen) zonder rekening te houden met het te veel ontvangen voor 2025.

De bijdragen bedragen 69.558 miljoen euro. Dat is een vermindering van 117 miljoen euro ten opzichte van de initiële begroting. Die evolutie wordt verklaard door verschillende factoren:

- de impact van de toepassing van de licht hogere kwartaalhypothese van het Federaal Planbureau van februari 2026 betreffende de groei van de loonmassa's voor het jaar 2026 in de privésector en in de publieke sector ten opzichte van de lagere herraaming van het jaar 2025 (vertrekbasis): -80 miljoen euro;
- de impact van de recurrente federale bijdragenverminderingen : +23 miljoen euro;
- de impact van de ESR-correcties 2010: -21 miljoen euro;
- de impact van de maatregelen van de regering (actualisatie Monitoringcomité): -57 miljoen euro (waarvan -19 miljoen euro in verband met

2026

Le solde du régime des travailleurs salariés est de -488 millions d'euros en 2026, contre 62 millions d'euros lors du budget initial. Par rapport au budget initial, les recettes augmentent de 3 millions d'euros pour atteindre 104.693 millions d'euros alors que les dépenses augmentent de 553 millions d'euros pour atteindre 105.181 millions d'euros.

Ce résultat est obtenu compte tenu :

- de la dotation d'équilibre, déterminée en application de la loi portant réforme du financement de la sécurité sociale (voir infra) ;
- du fait que le trop-perçu de la dotation d'équilibre 2025 va être remboursé grâce un poste spécifique qui a été créé au niveau des dépenses diverses (+548 millions d'euros).

La dotation d'équilibre diminue vis-à-vis le budget initial de 207 millions d'euros, pour passer de 5.653 millions EUR à 5.446 millions d'euros. Cette évolution s'explique principalement par le fait que la dotation d'équilibre a été déterminée de manière à ce que le solde des comptes budgétaires de l'ONSS-Gestion globale soit nul (y compris les opérations de capital) sans tenir compte du trop-perçu de 2025.

Les cotisations s'établissent à 69.558 millions d'euros. Par rapport au budget initial, cela correspond à une diminution de 117 millions d'euros. Cette évolution s'explique par différents facteurs :

- l'impact de l'application de nouvelles hypothèses trimestrielles légèrement supérieures du Bureau fédéral du Plan de février 2026 relatives à la croissance des masses salariales pour l'année 2026 dans les secteurs du privé et du public, mais sur une réestimation inférieure plus marquée pour l'année 2025 (base de départ) : -80 millions d'euros ;
- l'impact des réductions de cotisations fédérales récurrentes : +23 millions d'euros ;
- l'impact des corrections SEC 2010 : -21 millions d'euros ;
- l'impact des mesures du gouvernement (actualisation Comité de monitoring) : -57 millions d'euros

de latere inwerkingtreding en annulering van de nog in september 2025 geraamde opbrengst van niet-verlenging van de maatregel "overuren" en -38 miljoen euro in verband met het feit dat bepaalde maatregelen rechtstreeks in de bijdragenverminderingen zijn verwerkt en niet langer onder de post "maatregelen van de regering");

- impact van de maatregel "Responsabilisering werkgevers" (begrotingsconclaf van april 2026): -24 miljoen euro;
- de impact van de bijzondere bijdragen: +17 miljoen euro;
- de impact van de verhogingen en verwijlrenten: -2 miljoen euro;
- lokale overheden: +25 miljoen euro;
- RJV: +2 miljoen euro.

Ten opzichte van de initiële begroting dalen de dotaties van de overheden met 195 miljoen euro (-2,2 %) tot 8.656 miljoen euro. De evolutie is hoofdzakelijk te verklaren door de aanpassing van de evenwichtsdotatie (zie hierboven). Bovendien is er een daling van de toelagen uit de gefedereerde entiteiten (-7 miljoen euro) en een stijging van de dotatie aan het RSZ-Globaal beheer, gezien de stijging van de gezondheidsindex van 1,53 % naar 2,13 % (+20 miljoen euro).

Ten opzichte van de initiële begroting stijgt de alternatieve financiering met 319 miljoen euro (+1,4 %), tot 23.711 miljoen euro. Die stijging wordt verklaard door de stijging van de alternatieve financiering van de roerende voorheffing (+257 miljoen euro) en de aanpassing van de bijkomende alternatieve financiering van de geneeskundige verzorging (genaamd "§ 1quater") (+62 miljoen euro).

Op het vlak van de andere ontvangstenposten is de evolutie minder uitgesproken.

Aan uitgavenzijde bedragen de uitkeringen 63.267 miljoen euro. Dit komt overeen met een daling van 0,1 % ten opzichte van de initiële begroting.

De uitkeringen van RIZIV-Uitkeringen dalen met 40 miljoen euro ten opzichte van de initiële begroting, wegens de harraming van de impact van de maatregel "Impact jaarlijkse GAO Uitkeringen" (+112 miljoen euro

(dont -19 millions d'euros liés à l'entrée en vigueur ultérieure et annulation de la recette de la non-prolongation encore prévue en septembre 2025 de la mesure « heure supplémentaire » et -38 millions d'euros lié à l'intégrations de certaines mesures directement dans les réductions de cotisation et non plus sur la ligne « mesure du gouvernement »);

- l'impact de la mesures « Responsabilisation des employeurs » (conclave budgétaire d'avril 2026) : -24 millions d'euros ;
- l'impact des cotisations spécifiques : +17 millions d'euros ;
- l'impact des majorations et intérêts de retard : -2 millions d'euros ;
- pouvoirs locaux : +25 millions d'euros ;
- ONVA : +2 millions d'euros.

Par rapport au budget initial, les subventions des pouvoirs publics diminuent de 195 millions d'euros (-2,2 %), pour s'établir à 8.656 millions d'euros. L'évolution s'explique essentiellement par l'adaptation de la dotation d'équilibre (voir supra). De plus, il y a une baisse des subventions provenant des entités fédérées (-7 millions d'euros) et une hausse de la dotation à l'ONSS-gestion globale étant donné la hausse de l'indice santé, de 1,53 % à 2,13 % (+20 millions d'euros).

Par rapport au budget initial, le financement alternatif augmente de 319 millions d'euros (+1,4 %), pour s'établir à 23.711 millions d'euros. Cette augmentation s'explique par la hausse du financement alternatif lié au précompte mobilier (+257 millions d'euros) et par l'adaptation du financement alternatif additionnel des soins de santé (dit « § 1quater ») (+62 millions d'euros).

Au niveau des autres postes de recettes, l'évolution est plus marginale.

Au niveau des dépenses, les prestations s'établissent à 63.267 millions d'euros. Cela correspond à une diminution de 0,1 % par rapport à au budget initial.

Les prestations de l'INAMI-Indemnités diminuent de 40 millions d'euros par rapport au budget initial, à cause de la réestimation de l'impact de la mesures « Impact annuel certificat d'incapacité de travail »

waarvan 105 miljoen euro met gevolgen voor het stelsel voor werknemers), alsook van de nieuwe indexeringsvooruitzichten (+24 miljoen euro) die worden gecompenseerd door de herraming van de volume-effecten (-149 miljoen euro) en de aanpassing van de gemiddelde daguitkering (abstractie makend van de impact van de indexaanpassing) (-20 miljoen euro).

De uitkeringen van de FPD dalen met 234 miljoen euro (-0,5 %) ten opzichte van de initiële begroting wegens de herraming van de volume-effecten (-863 miljoen euro), de herraming van de impact van de maatregel "Vervanging overlevingspensioen door overgangs-uitkering" (-16 miljoen euro waarvan -13 miljoen euro met gevolgen voor het stelsel voor werknemers) die worden getemperd door de integratie van de hervorming van de wettelijke leeftijd in de volume-effecten en niet langer in het deel andere impact (+541 miljoen euro), de nieuwe indexeringsvooruitzichten (+69 miljoen euro) en de herraming van de impact van de andere maatregelen (+33 miljoen euro).

De uitkeringen van de RVA stijgen met 198 miljoen euro (+4,3 %) ten opzichte van de initiële begroting wegens de volume-effecten (+287 miljoen euro) en de herraming en de nieuwe indexeringsvooruitzichten (+8 miljoen euro). Die verschillende evoluties worden echter getemperd door de herraming van andere factoren, waaronder met name de aanpassing van de gemiddelde daguitkering (-97 miljoen euro).

Ten opzichte van de initiële begroting stijgen de externe overdrachten met 55 miljoen euro (+0,1 %), tot 39.609 miljoen euro. Deze evolutie wordt met name verklaard door:

- de stijging van de overdrachten naar het RIZIV-Geneseskundige verzorging (+60 miljoen euro). Die overdrachten bestaan uit een beperkte tussenkomst van het globaal beheer voor werknemers ("§1 bis") (-3 miljoen euro), een bijkomende alternatieve financiering ("§1 quater") (+62 miljoen euro) en een IBF-financiering (interdepartementaal budgettaire fondsen) (+1 miljoen euro);
- de daling van de verminderingen van werkgeversbijdragen voor de doelgroepen (-8 miljoen euro);
- de stijging van de overdrachten aan de federale overheid: +3 miljoen euro.

(+112 millions d'euros dont 105 millions d'euros impactant le régime des salariés) ainsi que par les nouvelles perspectives d'indexation (+24 millions d'euros) qui sont compensés par la réestimation des effets de volume (-149 millions d'euros) et la variation de l'indemnité journalière moyenne (hors impact adaptation de l'indice pivot) (-20 millions d'euros).

Les prestations du SFP diminuent de 234 millions d'euros (-0,5 %) par rapport au budget initial, à cause de la réestimation des effets de volume (-863 millions d'euros), et de la réestimation de l'impact de la mesure « Remplacement de la pension de survie par une allocation transitoire » (-16 millions d'euros dont -13 millions d'euros impactant le régime des travailleurs salariés) qui sont tempérées par l'intégration de la réforme de l'âge légal dans les effets volumes et non plus dans la partie autre impact (+541 millions d'euros), des nouvelles perspectives d'indexation (+69 millions d'euros) et la réestimation de l'impact des autres mesures (+33 millions d'euros).

Les prestations de l'ONEm augmentent de 198 millions d'euros (+4,3 %) par rapport au budget initial, à cause des effets de volume (+287 millions d'euros) et de la réestimation des nouvelles perspectives d'indexation (+8 millions d'euros). Ces différentes évolutions sont toutefois tempérées par la réestimation d'autres facteurs dont, notamment, l'adaptation de l'allocation journalière moyenne (-97 millions d'euros).

Par rapport au budget initial, les transferts externes augmentent de 55 millions d'euros (+0,1 %), pour s'établir à 39.609 millions d'euros. Cette évolution s'explique par :

- la hausse des transferts vers l'INAMI-Soins de santé (+60 millions EUR). Les transferts consistent en une intervention limitée de la Gestion globale des travailleurs salariés (« §1 bis ») (-3 millions d'euros), en un financement alternatif complémentaire (« §1 quater »), (+62 millions d'euros) et en un financement FBI (fonds budgétaire interdépartemental) (+1 million d'euros) ;
- la baisse des réductions des cotisations patronales pour les groupes cibles (-8 millions d'euros) ;
- la hausse des transferts vers le pouvoir fédéral : +3 millions d'euros.

De beheerkosten bedragen 1.487 miljoen euro, wat een stijging is met 8 miljoen euro ten opzichte van de initiële begroting. Dat laatste kan deels worden verklaard door de middelen bij de RVA voor duurzame digitale diensten (+8 miljoen euro) maar ook door de middelen voor de versterking van de ICT-infrastructuur bij de FPD (+5 miljoen euro waarvan 4 miljoen euro met gevolgen voor de stelsels voor werknemers).

8.2.3 Het begrotingssaldo van het globaal beheer voor zelfstandigen

De volgende tabel geeft een overzicht van de samenstelling van het begrotingssaldo van het globaal beheer voor zelfstandigen.

TABEL 24

Ontvangsten en uitgaven in het stelsel van de zelfstandigen

	2025 Herraming - Réestimation (1)	2026 Initieel Initial (2)	2026 Aangepast Ajusté (3)	Verskil Différence (3) vs. (1)	Verskil Différence (3) vs. (2)	% Différence (3) vs. (1)	% Différence (3) vs. (2)	
(in miljoen euro tenzij anders vermeld)								(en millions d'euros sauf indication contraire)
Bijdragen	5.428	5.810	5.642	213	-168	3,9	-2,9	Cotisations
Toelagen van de overheden	1.084	1.076	1.302	219	226	20,2	21,0	Subventions des pouvoirs publics
RSVZ-Globaal beheer	471	478	481	11	3	2,2	0,7	INASTI-Gestion globale
Evenwichtsdotatie	613	598	821	208	223	34,0	37,3	Dotation équilibre
Alternatieve financiering	3.788	3.829	3.872	85	43	2,2	1,1	Financement alternatif
Globaal beheer	3.788	3.829	3.872	85	43	2,2	1,1	Gestion globale
waarvan RIZIV-Genesekundige verzorging	724	714	707	-17	-7	-2,3	-1,0	dont INAMI-Soins de santé
Toegevoegen ontvangsten	25	26	26	1	0	2,8	-0,6	Recettes affectées
Opbrengsten beleggingen	50	28	31	-19	3	-38,7	11,5	Produit des placements
Diversen	4	3	3	-1	0	-16,0	8,7	Divers
Totaal ontvangsten	10.379	10.772	10.876	497	104	4,8	1,0	Total des recettes
Uitkeringen	6.789	7.012	6.945	156	-67	2,3	-1,0	Prestations
RIZIV-Uitkeringen	999	1.070	1.065	65	-5	6,6	-0,5	INAMI-Indemnités
Pensioenen	5.773	5.920	5.857	84	-63	1,5	-1,1	Pensions
Overbruggingsrecht	11	15	17	6	1	50,8	9,4	Droit passerelle
Uitkering voor mantelzorg	6	7	7	1	0	12,0	-3,2	Allocation pour aidant proche
Beheerskosten	147	164	163	16	-1	11,2	-0,3	Frais de gestion
Globaal beheer	104	119	119	15	-1	14,2	-0,5	Gestion globale
Instellingen	43	44	44	2	0	3,8	0,1	Organismes
Overdrachten	3.608	3.555	3.501	-107	-54	-3,0	-1,5	Transferts
Andere	4	4	4	0	0	3,0	0,0	Autre
RIZIV-Genesekundige verzorging	3.604	3.551	3.497	-107	-54	-3,0	-1,5	INAMI-Soins de santé
Interesten op leningen	4	3	8	4	4	100,4	125,7	Intérêts sur emprunts
Diversen	257	38	40	-217	2	-84,5	5,8	Divers
Totaal uitgaven	10.805	10.772	10.657	-148	-115	-1,4	-1,1	Total des dépenses
Saldo	-426	0	219	645	219			Solde

2025

Het begrotingssaldo van het zelfstandigenstelsel bedraagt -426 miljoen euro in 2025. De ontvangsten bedragen 10.379 miljoen euro, terwijl de uitgaven 10.805 miljoen euro bedragen.

De definitieve evenwichtsdotatie voor 2025 werd vastgelegd op 613 miljoen euro.

TABLEAU 24

Recettes et dépenses du régime des travailleurs indépendants

Les frais de gestion s'établissent à 1.487 millions d'euros, ce qui représente une augmentation de 8 millions d'euros par rapport au budget initial qui s'explique en partie par les fonds fournis à l'ONEm pour des services numériques durables (+8 millions d'euros) et par les fonds pour renforcer l'infrastructure informatique du SFP (+5 millions d'euros dont 4 millions d'euros impactant les régimes des travailleurs salariés).

8.2.3 Le solde budgétaire de la gestion globale des travailleurs indépendants

Le tableau suivant dresse un aperçu de la composition du solde budgétaire de la gestion globale des travailleurs indépendants.

2025

Le solde budgétaire du régime des travailleurs indépendants s'élève à -426 millions d'euros en 2025. Les recettes s'élèvent à 10.379 millions d'euros alors que les dépenses atteignent 10.805 millions d'euros.

La dotation d'équilibre définitive pour 2025 a été fixée à 613 millions d'euros.

2026

Het saldo van het zelfstandigenstelsel bedraagt 219 miljoen euro. Ten opzichte van de initiële begroting dalen de ontvangsten met 1,0 % tot 10.876 miljoen euro terwijl de uitgaven dalen met 1,1 % tot 10.657 miljoen euro.

Bij de ontvangsten bedragen de bijdragen 5.642 miljoen euro, wat een verslechtering is van 168 miljoen euro ten opzichte van de initiële begroting.

Ten opzichte van de initiële begroting dalen de subsidies van de overheden met 226 miljoen euro tot 1.302 miljoen euro. Die evolutie wordt hoofdzakelijk verklaard door de stijging van de evenwichtsdotatie (+223 miljoen euro). Deze laatste wordt verklaard door de opname van de te veel betaalde evenwichtsdotatie voor 2025 (+219 miljoen euro) (= saldo te bereiken in 2026) en door het saldo van het RSVZ-Globaal beheer vóór het in evenwicht brengen (-4 miljoen euro). Het verschil tussen deze bedragen geeft dus de evolutie van de evenwichtsdotatie weer.

Ten opzichte van de initiële begroting stijgt de alternatieve financiering met 43 miljoen euro (+1,1 %) tot 3.872 miljoen euro. Die stijging valt door twee factoren te verklaren :

- de verhoging van de alternatieve financiering van de roerende voorheffing : +50 miljoen euro;
- het bedrag van de bijkomende alternatieve financiering van de gezondheidszorg (genaamd "§1 quater") wordt aangepast: -7 miljoen euro.

Bij de uitgaven dalen de uitkeringen met 67 miljoen euro ten opzichte van de initiële begroting, tot 6.945 miljoen EUR.

De uitkeringen van RIZIV-Uitkeringen dalen met 5 miljoen euro ten opzichte van de initiële begroting, wegens de herraming van de impact van de maatregel "Impact jaarlijkse GAO Uitkeringen" (+112 miljoen euro waarvan 7 miljoen euro met gevolgen voor het stelsel voor zelfstandigen), alsook van de nieuwe indexeringsvooruitzichten (+2 miljoen euro) en de aanpassing van de gemiddelde daguitkering (abstractie makend van de impact van de indexaanpassing)

2026

Le solde du régime des travailleurs indépendants s'établit à 219 millions d'euros. Par rapport au budget initial, les recettes augmentent de 1,0 % pour atteindre 10.876 millions d'euros alors que les dépenses diminuent de 1,1 % pour atteindre 10.657 millions d'euros.

Au niveau des recettes, les cotisations atteignent 5.642 millions d'euros, ce qui correspond à une détérioration de 168 millions d'euros par rapport au budget initial.

Par rapport au budget initial, les subventions des pouvoirs publics augmentent de 226 millions d'euros pour s'établir à 1.302 millions d'euros. Cette évolution s'explique principalement par l'augmentation de la dotation d'équilibre (+223 millions d'euros). L'évolution de cette dernière s'explique par la prise en compte du trop peu perçu de la dotation d'équilibre de 2025 (+219 millions d'euros) (= solde à atteindre en 2026) ainsi que par le solde de l'INASTI-Gestion globale avant équilibrage (-4 millions d'euros). La différence de ces montants indique donc l'évolution de la dotation d'équilibre.

Par rapport au budget initial, le financement alternatif augmente de 43 millions d'euros (+1,1 %) pour s'établir à 3.872 millions d'euros. Cette augmentation s'explique par deux facteurs :

- la hausse du financement alternatif lié au précompte mobilier : +50 millions d'euros ;
- le montant du financement alternatif additionnel des soins de santé (dit « §1 quater ») est adapté : -7 millions d'euros.

Au niveau des dépenses, les prestations diminuent de 67 millions d'euros par rapport au budget initial pour s'établir à 6.945 millions EUR.

Les prestations de l'INAMI-Indemnités diminuent de 5 millions d'euros par rapport au budget initial, à cause de la réestimation de l'impact de la mesures « Impact annuel certificat d'incapacité de travail » (+112 millions d'euros dont 7 millions d'euros impactant le régime des indépendants) ainsi que par les nouvelles perspectives d'indexation (+2 millions d'euros) et la variation de l'indemnité journalière moyenne (hors impact adaptation de l'indice pivot) (+3 millions d'euros) qui

(+3 miljoen euro) die worden gecompenseerd door de herringering van de volume-effecten (-15 miljoen euro) en de herringering van de impact van de andere maatregelen (-3 miljoen euro).

De uitkeringen van de FPD dalen met 63 miljoen euro (-1,1 %) ten opzichte van de initiële begroting wegens de herringering van de volume-effecten (-91 miljoen euro), de herringering van de impact van de maatregel "Vervanging overlevingspensioen door overgangsuitkering" (-16 miljoen euro waarvan -1 miljoen euro met gevolgen voor de stelsel voor zelfstandigen) en de herringering van de impact van de andere maatregelen (-16 miljoen euro) die worden getemperd door de nieuwe indexeringsvooruitzichten (+9 miljoen euro) en andere invloeden (+36 miljoen euro).

De beheerskosten dalen met 1 miljoen euro ten opzichte van de initiële begroting tot 163 miljoen euro.

Ten opzichte van de initiële begroting dalen de externe overdrachten met 54 miljoen euro (-1,5 %), tot 3.501 miljoen euro. Die evolutie wordt verklaard door de vermindering van de overdrachten naar het RIZIV-Geneeskundige verzorging ("§1 bis") (-47 miljoen euro) en van de bijkomende alternatieve financiering ("§1 quater") (-7 miljoen euro).

8.2.4 RIZIV-Geneeskundige verzorging

De volgende tabel geeft een overzicht van de samenstelling van het begrotingssaldo van het RIZIV-Geneeskundige verzorging.

sont compensés par la réestimation des effets de volume (-15 millions d'euros) et la réestimation de l'impact des autres mesures (-3 millions d'euros).

Les prestations du SFP diminuent de 63 millions d'euros (-1,1 %) par rapport au budget initial, à cause de la réestimation des effets de volume (-91 millions d'euros), et de la réestimation de l'impact de la mesure « Remplacement de la pension de survie par une allocation transitoire » (-16 millions d'euros dont -1 million d'euros impactant le régime des travailleurs indépendants) et la réestimation de l'impact des autres mesures (-16 millions d'euros) qui sont tempérées par, des nouvelles perspectives d'indexation (+9 millions d'euros) et d'autres impacts (+36 millions d'euros).

Les frais de gestion diminuent de 1 million d'euros par rapport au budget initial pour s'établir à 163 millions d'euros.

Par rapport au budget initial, les transferts externes diminuent de 54 millions d'euros (-1,5 %), pour s'établir à 3.501 millions d'euros. Cette évolution s'explique par la diminution des transferts vers l'INAMI-Soins de santé (« §1 bis ») (-47 millions d'euros) et du financement alternatif complémentaire (« §1 quater ») (-7 millions d'euros).

8.2.4 L'INAMI-Soins de santé

Le tableau suivant dresse un aperçu de la composition du solde budgétaire de l'INAMI-Soins de santé.

TABEL 25

**Ontvangsten en uitgaven van het RIZIV-
Geneeskundige verzorging**

TABLEAU 25

Recettes et dépenses de l'INAMI-Soins de santé

	2025 Herraming - Réestimation (1)	2026 Initieel Initial (2)	2026 Aangepast Ajusté (3)	Verschil Différence (3) vs. (1)	Verschil Différence (3) vs. (2)	% - Différence (3) vs. (1)	% - Différence (3) vs. (2)	
(in miljoen EUR tenzij anders vermeld)								(en millions EUR sauf indication contraire)
Eigen ontvangsten	7.100	7.212	7.292	191	79	2,7	1,1	Recettes propres
Bijdragen	1.871	1.918	1.952	81	34	4,3	1,7	Cotisations
Toelagen van de overheden	823	835	839	16	4	2,0	0,4	Subventions des pouvoirs publics
Toegewezen ontvangsten	1.858	1.936	2.000	142	64	7,6	3,3	Recettes affectées
Opbrengsten beleggingen	1	1	1	0	0	2,3	0,2	Produits des placements
Diversen	2.548	2.522	2.500	-48	-22	-1,9	-0,9	Divers
RSZ - Globaal beheer	34.562	35.839	35.899	1.337	59	3,9	0,2	ONSS - Gestion globale
bedrag § 1bis	27.146	28.194	28.191	1.045	-3	3,9	0,0	montant § 1bis
bedrag § 1quater	7.415	7.645	7.707	292	62	3,9	0,8	montant § 1quater
RSVZ - Globaal beheer	3.407	3.348	3.294	-113	-54	-3,3	-1,6	INASTI - Gestion globale
bedrag § 1bis	2.676	2.634	2.586	-89	-47	-3,3	-1,8	montant § 1bis
bedrag § 1quater	731	714	707	-24	-7	-3,3	-1,0	montant § 1quater
Gemengde loopbanen en IBF	340	354	354	14	0	4,1	0,1	Carrières mixtes et FBI
Totaal ontvangsten	45.409	46.753	46.838	1.429	85	3,1	0,2	Total des recettes
Prestaties	39.612	41.297	43.857	4.245	2.560	10,7	6,2	Prestations
Beheerskosten	1.186	1.236	1.238	52	2	4,4	0,2	Frais de gestion
Externe overdrachten	3.020	2.878	79	-2.941	-2.799	-97,4	-97,3	Transferts externes
Diversen	1.592	1.341	1.663	71	322	4,5	24,0	Divers
Totaal uitgaven	45.411	46.753	46.838	1.427	85	3,1	0,2	Total des dépenses
Saldo	-2	0	0	2	0			Solde

2025

Het begrotingssaldo van het RIZIV-Geneskundige verzorging bedraagt -2 miljoen euro in 2025. De ontvangsten bedragen 45.409 miljoen euro en de uitgaven bedragen 45.411 miljoen euro.

2026

Het begrotingssaldo van het RIZIV-Geneskundige verzorging is in evenwicht in 2026. De ontvangsten en de uitgaven bedragen 46.297 miljoen euro.

Ten opzichte van de initiële begroting 2026 stijgen de subsidies van de overheden met 4 miljoen euro tot 839 miljoen euro.

De overdrachten afkomstig van het globaal beheer voor werknemers stijgen met 59 miljoen euro (bedragen §1 bis (-3 miljoen euro) en §1 quater (+62 miljoen euro). De overdrachten afkomstig van het globaal beheer voor zelfstandigen dalen met respectievelijk 47 miljoen euro en 7 miljoen euro ten opzichte van de initiële begroting.

2025

Le solde budgétaire de l'INAMI-Soins de santé est de -2 millions d'euros en 2025. Les recettes atteignent 45.409 millions d'euros et les dépenses s'élèvent à 45.411 millions d'euros.

2026

Le solde budgétaire de l'INAMI-Soins de santé est à l'équilibre en 2026. Les recettes et les dépenses atteignent 46.297 millions d'euros.

Par rapport au budget initial 2026, les subventions des pouvoirs publics augmentent de 4 millions d'euros pour atteindre 839 millions d'euros.

Les transferts provenant de la gestion globale des travailleurs salariés augmentent de 59 millions d'euros (montant §1 bis (-3 millions d'euros) et montant §1 quater (+62 millions d'euros). Les transferts provenant de la gestion globale des travailleurs indépendants diminuent quant à eux respectivement de 47 millions d'euros et de 7 millions d'euros par rapport au budget initial.

Wat de uitgaven betreft, is er een verhoging van 85 miljoen euro ten opzichte van de initiële begroting.

De begrotingsdoelstelling is verhoogd met 2.560 miljoen euro ten opzichte van de initiële begroting. Dit is te verklaren door :

- de opname van het overheidsgedeelte van het BFM in de begrotingsdoelstelling (voorheen opgenomen onder de externe overdrachten) (+2.806 miljoen euro);
- de opname van de niet te besteden bedragen die verband houden met de begrotingsdoelstelling in de categorie uitkeringen in plaats van onder diverse uitgaven (-241 miljoen euro);
- de opname van het Nationale actieplan anti-microbiële resistentie 2026-2030 (-5 miljoen euro).

De externe overdrachten zijn met 2.799 miljoen euro gedaald ten opzichte van de initiële begroting. Dit is met name te verklaren door de opname van het staatsdeel van het BFM in de begrotingsdoelstelling (voorheen opgenomen in de externe overdrachten) (+2.806 miljoen euro).

De diverse uitgaven zijn met 322 miljoen euro gestegen ten opzichte van de initiële begroting. Dit is met name te verklaren door het schrappen van de niet-toewijsbare bedragen die verband hielden met de begrotingsdoelstelling, om deze op te nemen in de uitgavenposten.

Au niveau des dépenses, il y a une augmentation de 85 millions d'euros par rapport au budget initial.

L'objectif budgétaire est augmenté de 2.560 millions d'euros par rapport au budget initial. Cela s'explique par :

- l'intégration de la partie étatique du BFM dans l'objectif budgétaire (précédemment reprise dans les transferts externes) (+2.806 millions d'euros) ;
- l'intégration des montants non-affectables liés à l'objectif budgétaire dans la catégorie prestations au lieu des dépenses diverses (-241 millions d'euros) ;
- l'intégration du Plan d'action national contre la résistance aux antimicrobiens 2026-2030 (-5 millions d'euros).

Les transferts externes ont diminué de 2.799 millions d'euros par rapport au budget initial. Cela s'explique notamment par l'intégration de la partie étatique du BFM dans l'objectif budgétaire (précédemment reprise dans les transferts externes) (+2.806 millions d'euros).

Les dépenses diverses ont augmenté de 322 millions d'euros par rapport au budget initial. Cela s'explique notamment par le retrait des montants non affectables liés à l'objectif budgétaire afin de les intégrer au niveau des prestations.

8.2.5. De stelsels buiten het globaal beheer

De volgende tabel geeft een overzicht van de samenstelling van het begrotingssaldo van de stelsels buiten het globaal beheer.

TABEL 26

Instellingen buiten het globaal beheer

	2025 Herraming - Réestimation (1)	2026 Initieel - Initial (2)	2026 Aangepast - Ajusté (3)	Vershil - Différence (3) vs. (1)	Vershil - Différence (3) vs. (2)	% - Différence (3) vs. (1)	% - Différence (3) vs. (2)	
(in miljoen euro tenzij anders vermeld)								(en millions d'euros sauf indication contraire)
Ontvangsten	25.102	25.894	25.712	610	-182	2,4	-0,7	Recettes
Bijdragen	7.734	8.122	8.176	442	54	5,7	0,7	Cotisations
Toelagen van de overheden	16.414	16.916	16.646	233	-270	1,4	-1,6	Subventions des pouvoirs publics
Externe overdrachten	487	451	457	-29	6	-6,0	1,3	Transferts externes
Opbrengsten beleggingen	42	41	41	-1	0	-2,8	0,0	Revenus de placement
Diversen	425	364	391	-34	27	-8,1	7,5	Divers
Uitgaven	25.084	25.797	25.467	383	-330	1,5	-1,3	Dépenses
Prestaties	22.939	23.841	23.555	616	-286	2,7	-1,2	Prestations
Beheerskosten	111	115	115	4	1	3,5	0,5	Frais de gestion
Externe overdrachten	1.460	1.471	1.485	24	13	1,7	0,9	Transferts externes
Interestlasten	25	15	16	-9	1	-36,9	7,8	Charges d'intérêt
Diversen	548	355	296	-252	-59	-46,0	-16,6	Divers
Saldo	18	97	245	227	148			Solde

8.2.5 Les régimes hors gestion globale

Le tableau suivant dresse un aperçu de la composition du solde budgétaire des régimes hors gestion globale.

TABLEAU 26

Organismes hors gestion globale

In dit gedeelte werden de begrotingsgegevens van de overheidspensioenen geïntegreerd in de cijfers betreffende de instellingen buiten het globaal beheer. In het vierde gedeelte van deze Algemene Toelichting worden de begrotingsgegevens van de overheidspensioenen afzonderlijk voorgesteld.

2025

Het saldo van de instellingen buiten globaal beheer bedraagt 18 miljoen euro in 2025. De ontvangsten bedragen 25.102 miljoen euro terwijl de uitgaven 25.084 miljoen euro bedragen.

2026

Het saldo van de instellingen buiten globaal beheer bedraagt 245 miljoen euro in 2026, hetzij een verbetering van 148 miljoen euro ten opzichte van de initiële begroting. De ontvangsten bedragen 25.712 miljoen euro terwijl de uitgaven 25.467 miljoen euro bedragen.

De gegevens houden ook rekening met de volgende maatregelen die goedgekeurd werden door de regering:

Dans cette partie, les données budgétaires des pensions du secteur public ont été intégrées aux chiffres relatifs aux organismes hors gestion globale. Dans la quatrième partie de cet Exposé général, les données budgétaires des pensions du secteur public sont présentées de manière séparée.

2025

Le solde des organismes hors gestion globale est de 18 millions d'euros en 2025. Les recettes atteignent 25.102 millions d'euros alors que les dépenses atteignent quant à elles 25.084 millions d'euros.

2026

Le solde des organismes hors gestion globale en 2026 est de 245 millions d'euros, soit une amélioration de 148 millions d'euros par rapport au budget initial. Les recettes atteignent 25.712 millions d'euros alors que les dépenses atteignent quant à elles 25.467 millions d'euros.

Les données tiennent également compte des mesures suivantes décidées par le gouvernement :

- uitstel van de maatregel 'harmonisering loopbaanonderbreking en tijdskrediet': 12 miljoen euro die de uitkeringen van de instellingen buiten globaal beheer doet dalen en 12 miljoen euro die de dotaties van de instellingen buiten globaal beheer doet dalen (neutraal effect op het saldo van de sociale zekerheid);
- vervanging overlevingspensioen door overgangsuitkering: 16 miljoen euro waarvan 2 miljoen euro vermindering van de uitkeringen van overheidspensioenen en 2 miljoen euro vermindering van de dotaties van overheidspensioenen;
- Federale Pensioendienst – IT: -5 miljoen euro waarvan 1 miljoen euro verhoging van de beheerkosten van overheidspensioenen en 1 miljoen euro verhoging van de dotaties van overheidspensioenen.

- report de la mesure « harmonisation des interruptions de carrière et du crédit-temps » : 12 millions d'euros diminuant les prestations des organismes hors gestion globale et 12 millions d'euros diminuant les subventions des organismes hors gestion globale (neutre pour le solde de la sécurité sociale) ;
- remplacement de la pension de survie par une allocation transitoire : 16 millions d'euros dont 2 millions d'euros diminuant les prestations des pensions publiques et 2 millions d'euros diminuant les subventions des pensions publiques ;
- Service fédéral des Pensions – IT : -5 millions d'euros dont 1 million d'euros augmentant les frais de gestion des pensions publiques et 1 million d'euros augmentant les subventions des pensions publiques.

8.2.6. Overgang van begrotingssaldo naar vorderingensaldo

De onderstaande tabel hergroepeert de begrotingsgegevens van het werknemersstelsel, van het zelfstandigenstelsel, van het RIZIV-Geneeskundige verzorging en van de stelsels buiten het globaal beheer. Hij geeft een overzicht van de overgang van het begrotingssaldo naar het vorderingensaldo van de sociale zekerheid.

TABEL 27

Vorderingensaldo van de sociale zekerheid

	In miljoen EUR					In %		
	En millions EUR					En %		
	2025 Herraming - Réestimation (1)	2026 Initieel - Initial (2)	2026 Aangepast - Ajusté (3)	Verskil - Différence (3) vs. (1)	Verskil - Différence (3) vs. (2)	Verskil - Différence (3) vs. (1)	Verskil - Différence (3) vs. (2)	
Bijdragen (ESR-terminen)	83.045	85.525	85.328	2.283	-197	2,7	-0,2	Cotisations (en termes SEC)
Toelagen van de overheden	28.288	27.679	27.444	-844	-235	-3,0	-0,8	Subventions des pouvoirs publics
Alternatieve financiering	26.458	27.222	27.583	1.125	362	4,3	1,3	Financement alternatif
Toegewezen ontvangsten	3.694	3.846	3.934	240	89	6,5	2,3	Recettes affectées
Externe overdrachten	469	466	445	-24	-21	-5,1	-4,5	Transferts externes
Opbrengsten beleggingen	140	204	186	46	-18	33,2	-8,8	Revenus de placements
Diversen	3.175	3.076	3.082	-94	6	-2,9	0,2	Divers
Totaal ontvangsten (exclusief overdrachten tussen de stelsels)	145.270	148.017	148.002	2.733	-15	1,9	0,0	Recettes totales (transferts entre les régimes exclus)
Prestaties	132.212	135.492	137.624	5.412	2.132	4,1	1,6	Prestations
Betalingskosten	3	3	3	0	0	0,9	0,0	Frais de paiements
Beheerskosten	2.892	2.993	3.004	112	10	3,9	0,4	Frais de gestion
Externe overdrachten	7.615	7.367	4.557	-3.058	-2.810	-40,2	-38,1	Transferts externes
Interestlasten	46	28	43	-3	15	-6,9	54,3	Charges d'intérêt
Diversen	3.436	1.975	2.796	-640	821	-18,6	41,5	Divers
Totaal uitgaven (exclusief overdrachten tussen de stelsels)	146.204	147.898	148.027	1.822	168	1,2	0,1	Dépenses totales (transferts entre les régimes exclus)
Begrotingssaldo sociale zekerheid	-934	159	-24	910	-183	97,4	-115,3	Solde budgétaire de la sécurité sociale
Technische/ESR-correcties	1.108	519	363	-745	-157	-67,3	-30,2	Corrections techniques/SEC
Vorderingensaldo sociale zekerheid	173	678	338	165	-340	95,2	-50,1	Solde de financement de la sécurité sociale

8.2.6 Le passage du solde budgétaire au solde de financement

Le tableau présenté ci-dessous regroupe les données budgétaires du régime des travailleurs salariés, du régime des travailleurs indépendants, de l'INAMI-Soins de santé ainsi que des régimes hors gestion globale. Il dresse un aperçu du passage du solde budgétaire au solde de financement de la sécurité sociale.

TABLEAU 27

Solde de financement de la sécurité sociale

2025

In 2025 bedroeg het vorderingensaldo van de sociale zekerheid 173 miljoen euro. De correcties om over te gaan van het begrotingssaldo naar het vorderingensaldo bedragen 1.108 miljoen euro.

2026

In 2026 bedraagt het vorderingensaldo van de sociale zekerheid 338 miljoen euro. Dat is een verslechtering van 340 miljoen euro ten opzichte van de initiële begroting.

De correcties om over te gaan van het begrotingssaldo naar het vorderingensaldo bedragen 363 miljoen EUR.

De tabel hieronder geeft een overzicht van de overgangscorrecties toegepast in de socialezekerheidsstelsels om over te gaan van het begrotingssaldo naar het vorderingensaldo van de sociale zekerheid. Net als voor de federale overheid worden hier een aantal bedragen hernomen die geen ESR-correcties vormen in de enge betekenis, maar wel globale correcties die nog niet werden uitgesplitst.

TABEL 28

Overzicht ESR-correcties

	2025 Herraming - Réestimation (1)	2026 Initieel - Initial (2)	2026 Aangepast - Ajusté (3)	Vershil - Différence (3) vs. (1)	Vershil - Différence (3) vs. (2)	% - Différence (3) vs. (1)	% - Différence (3) vs. (2)	
(in miljoen euro tenzij anders vermeld)								(en millions d'euros sauf indication contraire)
Begrotingssaldo	-934	159	-24	910	-183	97,4	- 115,3	Solde budgétaire
(a.) Niet-verdeelde onderbenutting	0	221	221	221	0		0,0	(a.) Sous-utilisation non ventilée
(b.) Andere	1.108	298	142	-966	-157	- 87,2	- 52,5	(b.) Autres
Totale correctie	1.108	519	363	-745	-157	- 67,3	- 30,2	Correction totale
Vorderingensaldo sociale zekerheid	173	678	338	165	-340	95,2	- 50,1	Solde de financement sécurité sociale

(a.) Deze lijn omvat de onderbenutting van de OISZ voor een bedrag van 221 miljoen euro in 2026.

(b.) Deze lijn is als volgt samengesteld in 2026:

- +88 miljoen euro: correctie om de ESR-impact van minderwaarden op beleggingen van de RSZ en het RSVZ te neutraliseren;

2025

En 2025, le solde de financement de la sécurité sociale est de 173 millions d'euros. Les corrections qui permettent le passage du solde budgétaire au solde de financement s'élèvent à 1.108 millions d'euros.

2026

En 2026, le solde de financement de la sécurité sociale est de 338 millions d'euros. Cela correspond à une détérioration de 340 millions d'euros par rapport au budget initial.

Les corrections qui permettent le passage du solde budgétaire au solde de financement s'élèvent à 363 millions EUR.

Le tableau ci-dessous donne un aperçu des corrections de passage appliquées dans les régimes de la sécurité sociale afin de passer du solde budgétaire au solde de financement de la sécurité sociale. Tout comme pour le pouvoir fédéral, une série de montants sont repris ici, lesquels ne constituent pas des corrections SEC au sens strict, mais bien des corrections globales non encore ventilées.

TABLEAU 28

Aperçu des corrections SEC

(a.) Cette ligne reprend la sous-utilisation des IPSS, pour un montant de 221 millions d'euros en 2026.

(b.) Cette ligne se décompose comme suit en 2026 :

- +88 millions d'euros : correction visant à neutraliser l'impact SEC des moins-values réalisées sur les placements par l'ONSS et l'INASTI ;

- +240 miljoen euro: correctie om rekening te houden met methodologische verschillen met betrekking tot de boeking van oninbare bijdragen in budgettaire en ESR-termen;
 - -187 miljoen euro: correctie in verband met terugbetalingen naar aanleiding van de afrekeningen over 2021-2022 van de dotatie COVID-19;
 - +1 miljoen euro: technische correctie met betrekking tot de beheersbegroting van e-Health.
- +240 millions d'euros : correction visant à intégrer des différences méthodologiques liées à l'enregistrement des cotisations irrécouvrables en termes budgétaires et SEC ;
 - -187 millions d'euros : correction lié au remboursement suites aux décomptes 2021-2022 de la dotation COVID-19 ;
 - +1 million d'euros : correction technique relative au budget de gestion de e-Health.

HOOFDSTUK 2

Het budgettair meerjarenkader

1. Inleiding

In uitvoering van de wet van 22 mei 2003 houdende organisatie van de begroting en van de comptabiliteit van de Federale Staat volgt hierna het budgettair meerjarenkader. De begroting van de Federale Staat moet zich immers inschrijven in een begrotingskader voor de middellange termijn dat de regeerperiode dekt en minimaal een periode van drie jaar bestrijkt.

2. Methodiek voor de opmaak van de meerjarenraming 2027-2029 voor entiteit I

De meerjarenraming is gebaseerd op de begrotingsramingen voor de jaren 2027-2029 zoals gepubliceerd in het rapport van het Monitoringcomité van maart 2026, die worden beschouwd als de ramingen bij ongewijzigd beleid voor dezelfde periode.

Vervolgens werd de impact van de regeringsbeslissingen voor de periode 2027-2029 toegevoegd.

Het bekomen resultaat geeft de raming weer van de begroting 2027-2029 na maatregelen.

3. Vorderingsaldo van entiteit I voor 2026-2029

De volgende tabellen geven een overzicht van de evolutie van het vorderingsaldo voor de periode 2026-2029 op basis van de ramingen bij ongewijzigd beleid, aangevuld met de door de regering genomen beslissingen, telkens uitgedrukt in miljard euro en in procent van het bbp.

De maatregelen voor de jaren 2027 tot 2029 zijn toegewezen volgens dezelfde methode als voor 2026.

CHAPITRE 2

Le cadre budgétaire pluriannuel

1. Introduction

En exécution de la loi du 22 mai 2003 portant organisation du budget et de la comptabilité de l'État fédéral, le cadre budgétaire pluriannuel est présenté ci-dessous. Le budget de l'État fédéral doit en effet s'inscrire dans un cadre budgétaire à moyen terme couvrant la législature et une période minimale de trois ans.

2. Méthodologie pour la réalisation de l'estimation pluriannuelle 2027-2029 pour l'entité I

La réalisation de l'estimation pluriannuelle est basée sur les prévisions budgétaires pour les années 2027-2029 publiées dans le rapport du Comité de monitoring de mars 2026, qui sont considérées comme étant les estimations à politique inchangée pour la même période.

Ensuite, l'impact des décisions du gouvernement pour la période 2027-2029 a été ajouté.

Le résultat obtenu donne l'estimation du budget 2027-2029 après mesures.

3. Solde de financement de l'entité I pour 2026-2029

Les tableaux suivants dressent un aperçu de l'évolution du solde de financement pour la période 2026-2029 sur la base des estimations à politique inchangée, complétées par les décisions prises par le gouvernement, à chaque fois exprimées en milliards d'euros et en pourcentage du PIB.

L'imputation des mesures pour les années 2027 à 2029 a été réalisée en appliquant la même méthodologie que pour l'année 2026.

Rekening houdend met de impact van de maatregelen op het vorderingensaldo van entiteit I, bedraagt het tekort 5,0 % van het bbp in 2029. Dit is een verslechtering van 1,3 procentpunt van het bbp ten opzichte van 2026.

In de betrokken periode dalen de totale ontvangsten in procent van het bbp (van 30,4 % van het bbp naar 29,5 % van het bbp). De primaire uitgaven stijgen daarentegen licht (van 32,4 % van het bbp naar 32,5 % van het bbp) ingevolge de stijging van de defensie-uitgaven (COFOG) van 1,6 % naar 2,1 %. Aangezien de impact van bepaalde maatregelen op niet-toegewezen basis is doorgerekend aan entiteit I, stijgen de onverdeelde maatregelen in de loop van de periode tot 0,4 % van het bbp in 2029.

Après avoir pris en compte l'impact des mesures sur le solde de financement de l'entité I, le déficit atteint 5,0 % du PIB en 2029. Cela représente une détérioration de 1,3 point de pourcentage du PIB par rapport à 2026.

Au cours de la période concernée, les recettes totales exprimées en pourcentage du PIB diminuent (de 30,4 % du PIB à 29,5 % du PIB). Les dépenses primaires augmentent quant à elles légèrement (de 32,4 % du PIB à 32,5 % du PIB) en raison de l'augmentation des dépenses de défense (COFOG) de 1,6 % à 2,1 %. L'impact de certaines mesures ayant été imputé au niveau de l'entité I sans répartition, les mesures non réparties augmentent sur la période jusqu'à 0,4 % du PIB en 2029.

TABEL 29

Ramingen 2026-2029 bij ongewijzigd beleid

TABLEAU 29

Estimations 2026-2029 à politique inchangée

	In miljard EUR				
	En milliards EUR				
	2026	2027	2028	2029	
	Ongewijz. beleid	Ongewijz. beleid	Ongewijz. beleid	Ongewijz. beleid	
	Pol. inchangée	Pol. inchangée	Pol. inchangée	Pol. inchangée	
Inkomsten	201,2	204,3	210,7	214,6	Recettes
Nettofiscale inkomsten	103,4	105,7	107,9	109,0	Recettes fiscales nettes
Brutofiscale inkomsten	168,1	172,8	176,7	179,6	Recettes fiscales brutes
Fiscale afdrachten naar EU & andere entiteiten	-64,7	-67,1	-68,7	-70,7	Transferts fiscaux vers UE & autres entités
Sociale bijdragen/parafiscale ontvangsten	85,5	87,7	90,3	93,2	Contributions sociales/recettes parafiscales
Niet-fiscale ontvangsten	12,3	10,9	12,4	12,4	Recettes non fiscales
Primaire uitgaven	-214,9	-221,3	-228,3	-235,7	Dépenses primaires
Finale uitgaven	-187,5	-192,5	-198,3	-204,8	Dépenses finales
Totaal prestaties Sociale Zekerheid	-137,5	-142,1	-146,5	-151,7	Total des prestations de la sécurité sociale
Andere uitgaven Sociale Zekerheid	-9,6	-9,7	-9,8	-9,8	Autres dépenses de la sécurité sociale
Primaire uitgaven begroting & ION	-40,4	-40,7	-42,0	-43,3	Budget des dépenses primaires & OIP
Nettobudgettaire transferten	-27,4	-28,8	-30,0	-30,9	Transferts budgétaires nets
Onverdeeld	0,8	1,6	2,2	2,8	Non réparti
Primair saldo	-12,8	-15,5	-15,5	-18,4	Solde primaire
Interestlasten	-12,3	-13,8	-15,5	-17,5	Charges d'intérêt
Vorderingensaldo	-25,1	-29,3	-30,9	-35,8	Solde de financement

TABEL 29

Ramingen 2026-2029 bij ongewijzigd beleid (in % van het bbp) (vervolg)

TABLEAU 29

Estimations 2026-2029 à politique inchangée (% du PIB) (suite)

	In % bbp				
	En % PIB				
	2026 Ongewijz. beleid Pol. inchangée	2027 Ongewijz. beleid Pol. inchangée	2028 Ongewijz. beleid Pol. inchangée	2029 Ongewijz. beleid Pol. inchangée	
Inkomsten	30,3	29,9	29,9	29,5	Recettes
Nettofiscale inkomsten	15,6	15,5	15,3	15,0	Recettes fiscales nettes
Brutofiscale inkomsten	25,3	25,3	25,1	24,7	Recettes fiscales brutes
Fiscale afdrachten naar EU & andere entiteiten	-9,7	-9,8	-9,8	-9,7	Transferts fiscaux vers UE & autres entités
Sociale bijdragen/parafiscale ontvangsten	12,9	12,8	12,8	12,8	Contributions sociales/ recettes parafiscales
Niet-fiscale ontvangsten	1,9	1,6	1,8	1,7	Recettes non fiscales
Primaire uitgaven	-32,4	-32,4	-32,4	-32,4	Dépenses primaires
Finale uitgaven	-28,3	-28,2	-28,2	-28,2	Dépenses finales
Totaal prestaties Sociale Zekerheid	-20,7	-20,8	-20,8	-20,9	Total des prestations de la sécurité sociale
Andere uitgaven Sociale Zekerheid	-1,4	-1,4	-1,4	-1,4	Autres dépenses de la sécurité sociale
Primaire uitgaven begroting & ION	-6,1	-6,0	-6,0	-6,0	Budget des dépenses primaires & OIP
Nettobudgettaire transferten	-4,1	-4,2	-4,3	-4,3	Transferts budgétaires nets
Onverdeeld	0,1	0,2	0,3	0,4	Non réparti
Primair saldo	-1,9	-2,3	-2,2	-2,5	Solde primaire
Interestlasten	-1,9	-2,0	-2,2	-2,4	Charges d'intérêt
Vorderingensaldo	-3,8	-4,3	-4,4	-4,9	Solde de financement

TABEL 30

Impact maatregelen 2026-2029

TABLEAU 30

Impact des mesures 2026-2029

	In miljard EUR				
	En milliards EUR				
	2026 Maatregelen Mesures	2027 Maatregelen Mesures	2028 Maatregelen Mesures	2029 Maatregelen Mesures	
Inkomsten	0,5	0,0	-0,1	-0,1	Recettes
Nettofiscale inkomsten	0,5	-0,2	-0,1	-0,1	Recettes fiscales nettes
Brutofiscale inkomsten	0,9	0,5	-0,1	-0,1	Recettes fiscales brutes
Fiscale afdrachten naar EU & andere entiteiten	-0,4	-0,7	0,0	0,0	Transferts fiscaux vers UE & autres entités
Sociale bijdragen/parafiscale ontvangsten	0,0	0,0	0,0	0,0	Contributions sociales/ recettes parafiscales
Niet-fiscale ontvangsten	0,1	0,2	0,0	0,0	Recettes non fiscales
Primaire uitgaven	0,0	0,1	-0,3	-0,3	Dépenses primaires
Finale uitgaven	0,0	-0,4	-0,3	-0,3	Dépenses finales
Totaal prestaties Sociale Zekerheid	-0,1	-0,2	-0,2	-0,2	Total des prestations de la sécurité sociale
Andere uitgaven Sociale Zekerheid	0,0	0,0	0,0	0,0	Autres dépenses de la sécurité sociale
Primaire uitgaven begroting & ION	0,1	-0,2	-0,1	-0,1	Budget des dépenses primaires & OIP
Nettobudgettaire transferten	0,0	0,5	0,0	0,0	Transferts budgétaires nets
Onverdeeld	0,1	0,0	0,0	0,0	Non réparti
Primair saldo	0,6	0,0	-0,3	-0,3	Solde primaire
Interestlasten	0,0	0,0	0,0	0,0	Charges d'intérêt
Impact op vorderingensaldo	0,6	0,0	-0,3	-0,3	Impact sur le solde de financement

TABEL 30

Impact maatregelen 2026-2029 (in % van het bbp)
(vervolg)

TABLEAU 30

Impact des mesures 2026-2029 (% du PIB) (suite)

	In % bbp - En % PIB				
	2026	2027	2028	2029	
	Maatregelen - Mesures	Maatregelen - Mesures	Maatregelen - Mesures	Maatregelen - Mesures	
Inkomsten	0,1	0,0	0,0	0,0	Recettes
Nettofiscale inkomsten	0,1	0,0	0,0	0,0	Recettes fiscales nettes
Brutofiscale inkomsten	0,1	0,1	0,0	0,0	Recettes fiscales brutes
Fiscale afdrachten naar EU & andere entiteiten	-0,1	-0,1	0,0	0,0	Transferts fiscaux vers UE & autres entités
Sociale bijdragen/parafiscale ontvangsten	0,0	0,0	0,0	0,0	Contributions sociales/ recettes parafiscales
Niet-fiscale ontvangsten	0,0	0,0	0,0	0,0	Recettes non fiscales
Primaire uitgaven	0,0	0,0	0,0	0,0	Dépenses primaires
Finale uitgaven	0,0	-0,1	0,0	0,0	Dépenses finales
Totaal prestaties Sociale Zekerheid	0,0	0,0	0,0	0,0	Total des prestations de la sécurité sociale
Andere uitgaven Sociale Zekerheid	0,0	0,0	0,0	0,0	Autres dépenses de la sécurité sociale
Primaire uitgaven begroting & ION	0,0	0,0	0,0	0,0	Budget des dépenses primaires & OIP
Nettobudgettaire transfers	0,0	0,1	0,0	0,0	Transferts budgétaires nets
Onverdeeld	0,0	0,0	0,0	0,0	Non réparti
Primair saldo	0,1	0,0	0,0	0,0	Solde primaire
Interestlasten	0,0	0,0	0,0	0,0	Charges d'intérêt
Impact op vorderingensaldo	0,1	0,0	0,0	0,0	Impact sur le solde de financement

TABEL 31

Ramingen 2026-2029 na maatregelen

TABLEAU 31

Estimations 2026-2029 après mesures

	In miljard EUR - En milliards EUR				
	2026	2027	2028	2029	
	Aangepast - Ajusté	Na maatregelen - Après mesures	Na maatregelen - Après mesures	Na maatregelen - Après mesures	
Inkomsten	201,7	204,2	210,6	214,5	Recettes
Nettofiscale inkomsten	103,8	105,5	107,8	108,9	Recettes fiscales nettes
Brutofiscale inkomsten	169,0	173,3	176,6	179,6	Recettes fiscales brutes
Fiscale afdrachten naar EU & andere entiteiten	-65,1	-67,8	-68,7	-70,7	Transferts fiscaux vers UE & autres entités
Sociale bijdragen/parafiscale ontvangsten	85,5	87,7	90,3	93,2	Contributions sociales/ recettes parafiscales
Niet-fiscale ontvangsten	12,4	11,0	12,4	12,4	Recettes non fiscales
Primaire uitgaven	-214,8	-221,3	-228,5	-236,0	Dépenses primaires
Finale uitgaven	-187,5	-192,9	-198,5	-205,1	Dépenses finales
Totaal prestaties Sociale Zekerheid	-137,6	-142,2	-146,6	-151,8	Total des prestations de la sécurité sociale
Andere uitgaven Sociale Zekerheid	-9,6	-9,7	-9,8	-9,8	Autres dépenses de la sécurité sociale
Primaire uitgaven begroting & ION	-40,3	-40,9	-42,1	-43,4	Budget des dépenses primaires & OIP
Nettobudgettaire transfers	-27,4	-28,4	-30,0	-30,9	Transferts budgétaires nets
Onverdeeld	0,9	1,6	2,2	2,8	Non réparti
Primair saldo	-12,2	-15,5	-15,8	-18,7	Solde primaire
Interestlasten	-12,3	-13,8	-15,5	-17,5	Charges d'intérêt
Vorderingensaldo	-24,5	-29,2	-31,3	-36,2	Solde de financement

TABEL 31

Ramingen 2026-2029 na maatregelen (in % van het bbp) (vervolg)

TABLEAU 31

Estimations 2026-2029 après mesures (% du PIB) (suite)

	In % bbp				
	En % PIB				
	2026	2027	2028	2029	
Aangepast	Na maatregelen	Na maatregelen	Na maatregelen		
-	-	-	-		
Ajusté	Après mesures	Après mesures	Après mesures		
Inkomsten	30,4	29,9	29,9	29,5	Recettes
Nettofiscale inkomsten	15,6	15,5	15,3	15,0	Recettes fiscales nettes
Brutofiscale inkomsten	25,5	25,4	25,1	24,7	Recettes fiscales brutes
Fiscale afdrachten naar EU & andere entiteiten	-9,8	-9,9	-9,8	-9,7	Transferts fiscaux vers UE & autres entités
Sociale bijdragen/parafiscale ontvangsten	12,9	12,8	12,8	12,8	Contributions sociales/recettes parafiscales
Niet-fiscale ontvangsten	1,9	1,6	1,8	1,7	Recettes non fiscales
Primaire uitgaven	-32,4	-32,4	-32,4	-32,5	Dépenses primaires
Finale uitgaven	-28,3	-28,3	-28,2	-28,2	Dépenses finales
Totaal prestaties Sociale Zekerheid	-20,7	-20,8	-20,8	-20,9	Total des prestations de la sécurité sociale
Andere uitgaven Sociale Zekerheid	-1,4	-1,4	-1,4	-1,4	Autres dépenses de la sécurité sociale
Primaire uitgaven begroting & ION	-6,1	-6,0	-6,0	-6,0	Budget des dépenses primaires & OIP
Nettobudgettaire transferten	-4,1	-4,2	-4,3	-4,3	Transferts budgétaires nets
Onverdeeld	0,1	0,2	0,3	0,4	Non réparti
Primair saldo	-1,8	-2,3	-2,2	-2,6	Solde primaire
Interestlasten	-1,9	-2,0	-2,2	-2,4	Charges d'intérêt
Vorderingensaldo	-3,7	-4,3	-4,4	-5,0	Solde de financement

4. Structureel primair saldo entiteit I voor 2026-2029

Om de overgang te maken naar het structureel primair saldo, dient het primair saldo gezuiverd te worden van de conjunctuurinvloed en van de impact van eenmalige factoren (one-offs). Tevens dient een correctie te gebeuren voor de overdrachten aan Gemeenschappen en Gewesten (concept HRF) om rekening te houden met de impact van de economische cyclus op de fiscale afdrachten die volgen uit de bijzondere financieringswet en bepaalde andere overdrachten welke eveneens systematisch gekoppeld zijn aan de groei.

De ramingen van het structureel primair saldo en de veronderstellingen die worden gebruikt om de cyclische aanpassing te ramen, moeten met de nodige voorzichtigheid worden gehanteerd.

De raming van de impact van de conjunctuur op het vorderingensaldo gebeurt op basis van de output gap zoals geraamd door het Federaal Planbureau. Voor de periode 2027-2029 wordt de output gap geraamd op

4. Solde primaire structureel de l'entité I pour 2026-2029

Afin de réaliser le passage vers le solde primaire structurel, le solde primaire doit être apuré de l'impact conjoncturel et de l'impact des facteurs one-off. Il est également nécessaire de faire une correction pour les transferts aux Communautés et aux Régions (concept CSF) pour prendre en compte l'impact du cycle économique sur les transferts fiscaux qui résultent de la loi spéciale de financement et certains autres transferts qui sont systématiquement liés à la croissance.

Les estimations du solde primaire structurel et les hypothèses utilisées pour estimer la correction cyclique doivent être utilisées avec la prudence nécessaire.

L'estimation de l'impact conjoncturel sur le solde de financement est effectuée sur la base de l'output gap estimé par le Bureau fédéral du Plan. Pour la période 2027-2029, l'output gap est estimé respectivement

respectievelijk -0,7 %, -0,6 % en -0,5 % van het potentieel bbp. De cyclische correctie voor entiteit I wordt zodoende geraamd op respectievelijk -1.865 miljoen euro, -1.787 miljoen euro en -1.400 miljoen EUR.

Voor de definiëring van de eenmalige factoren werden ingevolge de afwezigheid van een gestandaardiseerde methode de ramingen zoveel mogelijk afgestemd op de werkwijze en de praktijk van de Europese Commissie. Voor de periode 2027-2029 hebben de one-offs enkel betrekking op de fiscale hervorming (-251 miljoen euro in 2027, -186 miljoen euro in 2028 en -754 miljoen euro in 2029).

Voor de correctie voor overdrachten worden de ramingen van de Hoge Raad van Financiën uitgedrukt in procent van het bbp overgenomen, maar toegepast op de huidige bbp-ramingen. Over de periode 2027-2029 bedraagt de correctie voor overdrachten telkens -0,02 % van het bbp, hetzij respectievelijk -135 miljoen euro, -132 miljoen euro en -113 miljoen euro.

Na het uitzuiveren van voormelde invloeden wordt het structureel primair saldo voor entiteit I voor 2027 geraamd op een tekort van 13,2 miljard euro, hetzij een tekort van 1,9 % van het bbp. In 2029 zal het structureel primair tekort 16,4 miljard euro bedragen, of 2,3 % van het bbp.

De volgende tabel geeft een overzicht van het structureel primair saldo voor de periode 2026-2029.

à -0,7 %, -0,6 % et -0,5 % du PIB potentiel. La correction cyclique pour l'entité I est ainsi estimée respectivement à -1.865 millions d'euros, -1.787 millions d'euros et -1.400 millions d'euros.

En l'absence d'une méthodologie standardisée pour définir les facteurs one-off, les estimations ont autant que possible été alignées sur la méthode et la pratique de la Commission européenne. Pour la période 2027-2029, les one-off concernent seulement la réforme fiscale (-251 millions d'euros en 2027, -186 millions d'euros en 2028 et -754 millions d'euros en 2029).

La correction pour les transferts se base sur les estimations du Conseil supérieur des Finances exprimées en pourcentage du PIB, mais appliquées aux estimations du PIB actuelles. Sur la période 2027-2029, la correction pour les transferts est de -0,02 % du PIB, soit respectivement de -135 millions d'euros, de -132 millions d'euros et de -113 millions d'euros.

Une fois l'apurement susmentionné réalisé, le solde primaire structurel pour l'entité I pour 2027 est estimé à un déficit de 13,2 milliards d'euros, soit un déficit de 1,9 % du PIB. En 2029, le déficit primaire structurel atteindra 16,4 milliards d'euros, soit 2,3 % du PIB.

Le tableau ci-dessous dresse un aperçu du solde primaire structurel pour la période 2026-2029.

TABEL 32
Structureel primair saldo entiteit I

	2026	2027	2028	2029	29 vs. 26	
	Aangepast	Na maatregelen	Na maatregelen	Na maatregelen	Verschil	
(in miljard EUR)	Ajusté	Après mesures	Après mesures	Après mesures	Différence	(en milliards EUR)
Vorderingensaldo	-24,5	-29,2	-31,3	-36,2	-11,6	Solde de financement
cyclische correctie	-1,5	-1,9	-1,8	-1,4	0,1	Correction cyclique
one-off	1,0	-0,3	-0,2	-0,8	-1,8	One-off
correctie voor overdrachten	-0,1	-0,1	-0,1	-0,1	0,0	Correction pour transferts
Structureel saldo	-23,9	-27,0	-29,2	-33,9	-10,0	Solde structureel
Interestlasten	12,3	13,8	15,5	17,5	5,2	Charges d'intérêt
Structureel primair saldo	-11,6	-13,2	-13,7	-16,4	-4,8	Solde primaire structureel

TABLEAU 32
Solde primaire structureel de l'entité I

	2026	2027	2028	2029	29 vs. 26	
	Aangepast	Na maatregelen	Na maatregelen	Na maatregelen	Verschil	
(in % bbp)	Ajusté	Après mesures	Après mesures	Après mesures	Différence	(en % PIB)
Vorderingensaldo	-3,7	-4,3	-4,4	-5,0	-1,3	Solde de financement
cyclische correctie	-0,2	-0,3	-0,3	-0,2	0,0	Correction cyclique
one-off	0,2	0,0	0,0	-0,1	-0,3	One-off
correctie voor overdrachten	0,0	0,0	0,0	0,0	0,0	Correction pour transferts
Structureel saldo	-3,6	-4,0	-4,1	-4,7	-1,1	Solde structureel
Interestlasten	1,9	2,0	2,2	2,4	0,5	Charges d'intérêt
Structureel primair saldo	-1,8	-1,9	-1,9	-2,3	-0,5	Solde primaire structureel

5. Evolutie van de schuldgraad van entiteit I

Op basis van de ramingen van het vorderingensaldo en de ramingen aangaande de impact van de exogene factoren op de schuld, wordt de schuldgraad van entiteit I geraamd. Het vertrekpunt is de bruto geconsolideerde schuld van entiteit I voor 2025 zoals opgenomen in de overheidsrekeningen van het Instituut voor de Nationale Rekeningen van april 2026.

5. Évolution du taux d'endettement de l'entité I

Le taux d'endettement de l'entité I est estimé sur la base des estimations du solde de financement et des estimations relatives à l'impact de facteurs exogènes sur la dette. Le point de départ est la dette brute consolidée de l'entité I de 2024 telle qu'elle figure dans les comptes des administrations publiques de l'Institut des Comptes nationaux d'avril 2026.

TABEL 33
Schuldgraad entiteit I

	2025	2026	2027	2028	2029	
	INR	Aangepast	Na maatregelen	Na maatregelen	Na maatregelen	
	ICN	Ajusté	Après mesures	Après mesures	Après mesures	(en % PIB)
Schuldgraad	84,3	85,9	87,9	89,8	91,7	Taux d'endettement
Verandering schuldgraad	2,3	1,6	2,0	1,9	2,0	Variation du taux d'endettement
Endogene factoren	2,3	1,0	1,9	1,7	2,2	Facteurs endogènes
Exogene factoren	0,0	0,7	0,1	0,1	-0,3	Facteurs exogènes

TABLEAU 33
Taux d'endettement de l'entité I

De schuldgraad voor entiteit I wordt voor 2026 geraamd op 85,9 % van het bbp. Over de periode 2026-2029 zal op basis van de huidige ramingen de schuldgraad voor

Le taux d'endettement de l'entité I pour 2026 est estimé à 85,9 % du PIB. Sur la période 2026-2029, sur la base des estimations actuelles, le taux d'endettement de

entiteit I elk jaar verder oplopen tot 91,7 % van het bbp in 2029.

De volgende grafiek geeft de evolutie weer van de schuldgraad van entiteit I over de periode 2018-2029.

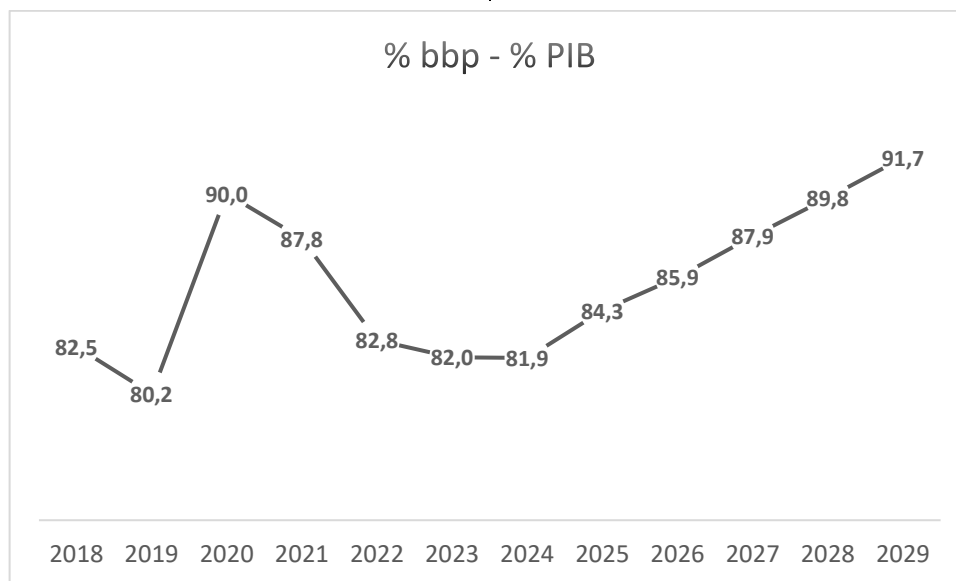
l'entité I augmentera chaque année pour atteindre 91,7 % du PIB en 2029.

Le graphique suivant présente l'évolution du taux d'endettement de l'entité I sur la période 2018-2029.

GRAFIEK 3

Evolutie schuldgraad entiteit I

GRAPHIQUE 3

Évolution du taux d'endettement de l'entité I**6. Sensitiviteitsanalyse voor entiteit I**

De overheidsfinanciën zijn gevoelig voor de macro-economische context. Hieronder wordt kort de gevoeligheid van de ontvangsten en uitgaven van entiteit I geïllustreerd voor een wijziging in de interestvoeten en in de bbp-groei.

6.1 Gevoeligheid voor wijziging in de interestvoeten

Het Agentschap van de Schuld heeft een raming gemaakt van de impact van een lineaire stijging van de rentecurve met 100 basispunten vanaf maart 2026 op de interestlasten. Voor 2026 zou een dergelijke stijging een budgettaire meerkost betekenen van 0,62 miljard euro of 0,09 % van het bbp. In 2027 zou de meerkost oplopen tot een geraamd bedrag van 1,41 miljard euro, hetzij 0,21 % van het bbp. Voor 2028 wordt de meerkost geraamd op 2,07 miljard euro of 0,29 % van het bbp. In 2029 wordt de impact geraamd op 2,62 miljard euro of 0,36 % van het bbp. De volgende tabel geeft een overzicht.

6. Analyse de sensibilité pour l'entité I

Les finances publiques sont sensibles au contexte macro-économique. La sensibilité des recettes et dépenses de l'entité I à un changement au niveau des taux d'intérêt et de la croissance du PIB est brièvement illustrée ci-dessous.

6.1 Sensibilité à la modification des taux d'intérêt

L'Agence de la Dette a réalisé une estimation de l'impact d'une augmentation linéaire de la courbe des intérêts de 100 points de base à partir de mars 2026 sur les charges d'intérêt. Pour 2026, cette augmentation représenterait un surcoût budgétaire de 0,62 milliard d'euros ou de 0,09 % du PIB. En 2027, le surcoût atteindrait un montant estimé de 1,41 milliard d'euros, soit 0,21 % du PIB. Pour 2028, le surcoût est estimé à 2,07 milliards EUR ou 0,29 % du PIB. En 2029, l'impact est estimé à 2,62 milliards d'euros ou 0,36 % du PIB. Le tableau suivant dresse un aperçu.

TABEL 34

Impact stijging rentecurve op interestlasten

In miljard EUR	2026	2027	2028	2029	En milliards EUR
Impact op de interestlasten van de schuld op korte termijn	0,19	0,80	1,37	1,99	Impact sur les charges d'intérêt de la dette à long terme
Impact op de interestlasten van de schuld op lange termijn	0,43	0,62	0,70	0,63	Impact sur les charges d'intérêt de la dette à court terme
Impact op interestlasten	0,62	1,41	2,07	2,62	Impact sur les charges d'intérêt
<i>In % bbp</i>	<i>0,09</i>	<i>0,21</i>	<i>0,29</i>	<i>0,36</i>	<i>En % PIB</i>

6.2 Gevoeligheid voor wijziging in bbp-groei

De normering van de overheidsfinanciën berust op een traject gedefinieerd in structurele termen. Dit vermijdt dat het begrotingsbeleid bij elke wijziging in de conjunctuurvoorspellingen moet bijgestuurd worden. Op basis van de door de Europese Commissie gehanteerde elasticiteitscoëfficiënt (0,61) kan een inschatting worden gemaakt van de impact van een groeiwijziging op het vorderingensaldo. Deze impact wordt conform het advies van maart 2015 van de afdeling "Financieringsbehoeften van de Overheid" van de Hoge Raad van Financiën voor 67,4 % toegerekend aan entiteit I.

Het vorderingensaldo na maatregelen werd herrekend rekening houdend met een groeivertraging voor elk jaar van 0,5 % vanaf 2025 ten opzichte van de gehanteerde basishypothese. Dit zou aanleiding geven tot een verslechtering van het vorderingensaldo met 1,4 miljard euro (0,2 % van het bbp) in 2026. In de daaropvolgende jaren zou deze verslechtering oplopen tot 6,4 miljard euro (0,9 % van het bbp) in 2029. In deze cijfers werd ook rekening gehouden met de impact van een stijging van de interestlasten door de stijging van het tekort.

TABEL 35

Impact wijziging groeihypothese

	2026	2027	2028	2029	
	In miljard EUR - En milliards EUR				
Vorderingensaldo na maatregelen	-24,5	-29,2	-31,3	-36,2	Solde de financement après mesures
Impact groeivertraging	-1,4	-2,9	-4,6	-6,4	Impact ralentissement de croissance
Saldo na groeivertraging	-25,9	-32,1	-35,8	-42,5	Solde après ralentissement de croissance
	In % bbp - En % PIB				
Vorderingensaldo na maatregelen	-3,7	-4,3	-4,4	-5,0	Solde de financement après mesures
Impact groeivertraging	-0,2	-0,4	-0,6	-0,9	Impact ralentissement de croissance
Saldo na groeivertraging	-3,9	-4,7	-5,1	-5,9	Solde après ralentissement de croissance

TABLEAU 34

Impact de la hausse de la courbe des taux sur les charges d'intérêt

6.2 Sensibilité à la modification de la croissance du PIB

La fixation des normes en termes de finances publiques se fonde sur une trajectoire définie en termes structurels. Cela évite de devoir ajuster la politique budgétaire chaque fois que les prévisions conjoncturelles changent. Sur la base du coefficient d'élasticité pris en compte par la Commission européenne (0,61), on peut estimer l'impact d'une modification de la croissance sur le solde de financement. Conformément à l'avis de mars 2015 de la section « Besoins de financement des pouvoirs publics » du Conseil supérieur des Finances, cet impact est attribué à l'entité I à concurrence de 67,4 %.

Le solde de financement après mesures a été recalculé, tenant compte d'un ralentissement de la croissance de 0,5 % pour chaque année à partir de 2025 par rapport aux hypothèses de base prises en compte. Cela devrait donner lieu à une détérioration du solde de financement de 1,4 milliard d'euros (0,2 % du PIB) en 2026. Au cours des années suivantes, cette détérioration devrait atteindre 6,4 milliards d'euros (0,9 % du PIB) en 2029. Ces chiffres tiennent également compte de l'impact d'une hausse des charges d'intérêt à la suite de la hausse du déficit.

TABLEAU 35

Impact de la modification de l'hypothèse de croissance

7. Raming van het vorderingen saldo en van de schuldgraad voor de gezamenlijke overheid

Door integratie van de ramingen voor entiteit II wordt het vorderingensaldo en structureel saldo voor de gezamenlijke overheid bekomen.

De gegevens met betrekking tot de Gemeenschappen en Gewesten voor de jaren 2027 tot en met 2029 werden door hen overgemaakt in het kader van de voorbereiding van deze Algemene Toelichting.

De gegevens met betrekking tot de lokale overheden voor de jaren 2027 tot en met 2029 zijn afkomstig uit de ramingen van het Federaal Planbureau van februari 2026.

De volgende tabel geeft de raming weer van het nominaal saldo op het niveau van de gezamenlijke overheid voor de jaren 2026 tot 2029.

7. Estimation du solde de financement et du taux d'endettement de l'ensemble des pouvoirs publics

L'intégration des estimations pour l'entité II permet d'obtenir le solde de financement de l'ensemble des pouvoirs publics.

Les données relatives aux Communautés et Régions pour les années 2027 à 2029 ont été transmises par celles-ci dans le cadre de la préparation de cet Exposé général.

Les données relatives aux Pouvoirs locaux pour 2027 à 2029 proviennent des estimations du Bureau fédéral du Plan de février 2026.

Le tableau suivant présente l'estimation du solde nominal au niveau de l'ensemble des pouvoirs publics pour les années 2026 à 2029.

TABEL 36

Vorderingensaldo van de gezamenlijke overheid

	2026	2027	2028	2029	29 vs. 26	
	Aangepast	Na maatregelen	Na maatregelen	Na maatregelen	Verschil	
(in miljard euro)	-	-	-	-	-	(en milliards d'euros)
	Ajusté	Après mesures	Après mesures	Après mesures	Différence	
Entiteit I	-24,5	-29,2	-31,3	-36,2	-11,6	Entité I
Gemeenschappen en Gewesten	-7,9	-4,9	-4,7	-3,7	4,2	Communautés et Régions
Lokale overheden	-0,2	-0,1	0,0	-0,4	-0,2	Pouvoirs locaux
Entiteit II	-8,1	-5,0	-4,7	-4,1	4,0	Entité II
Gezamenlijke overheid	-32,6	-34,3	-36,0	-40,3	-7,7	Ensemble des pouvoirs publics

	2026	2027	2028	2029	29 vs. 26	
	Aangepast	Na maatregelen	Na maatregelen	Na maatregelen	Verschil	
(in miljoen euro tenzij anders vermeld)	-	-	-	-	-	(en millions d'euros sauf indication contraire)
	Ajusté	Après mesures	Après mesures	Après mesures	Différence	
Entiteit I	-3,7	-4,3	-4,4	-5,0	-1,3	Entité I
Gemeenschappen en Gewesten	-1,2	-0,7	-0,7	-0,5	0,7	Communautés et Régions
Lokale overheden	0,0	0,0	0,0	-0,1	0,0	Pouvoirs locaux
Entiteit II	-1,2	-0,7	-0,7	-0,6	0,7	Entité II
Gezamenlijke overheid	-4,9	-5,0	-5,1	-5,5	-0,6	Ensemble des pouvoirs publics

Tussen 2026 en 2029 verslechtert het vorderingensaldo van de gezamenlijke overheid met 0,6 procentpunt van het bbp, van -4,9 % van het bbp tot -5,5 % van het bbp.

Entre 2026 et 2029, le solde de financement de l'ensemble des pouvoirs publics se détériore de 0,6 point de pourcentage du PIB pour passer de -4,9 % du PIB à -5,5 % du PIB.

TABEL 37

Schuldgraad van de gezamenlijke overheid

	2026	2027	2028	2029	
	Aangepast	Na maatregelen	Na maatregelen	Na maatregelen	
	-	-	-	-	(en % PIB)
	Ajusté	Après mesures	Après mesures	Après mesures	
Schuldgraad	110,3	112,6	114,7	116,7	Taux d'endettement
Verandering schuldgraad	2,4	2,4	2,1	2,0	Variation du taux d'endettement
Endogene factoren	1,4	1,9	1,6	2,0	Facteurs endogènes
Exogene factoren	1,0	0,4	0,4	0,0	Facteurs exogènes

Tussen 2026 en 2029 stijgt de schuldgraad van de gezamenlijke overheid van 110,3 % van het bbp in 2026 tot 116,7 % van het bbp in 2029.

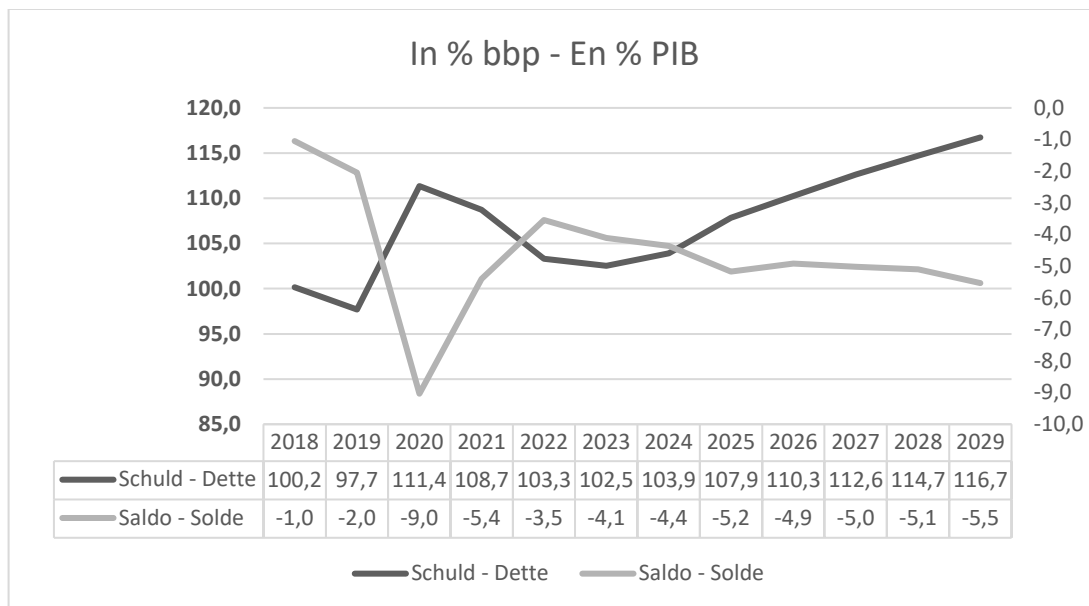
TABLEAU 37

Taux d'endettement de l'ensemble des pouvoirs publics

Entre 2026 et 2029, le taux d'endettement de l'ensemble des pouvoirs publics augmente pour passer de 110,3 % du PIB en 2026 à 116,7 % du PIB en 2029.

De volgende grafiek geeft de evolutie van het saldo en de schuldgraad van gezamenlijke overheid over de periode 2018-2029.

GRAFIEK 4
Evolutie saldo en schuldgraad van de
gezamenlijke overheid



Le graphique suivant présente l'évolution du solde et du taux d'endettement de l'ensemble des pouvoirs publics sur la période 2018-2029.

GRAPHIQUE 4
Évolution du solde et du taux d'endettement de
l'ensemble des pouvoirs publics

8. Impact instellingen en fondsen die deel uitmaken van de consolidatieperimeter

De wet van 22 mei 2003 houdende organisatie van de begroting en van de comptabiliteit van de Federale Staat bepaalt dat de Algemene Toelichting bij de begroting voor de meerjarenramingen een opsomming geeft van alle instellingen en fondsen die niet in de begroting zijn opgenomen maar die deel uitmaken van de consolidatieperimeter zoals bepaald door het Instituut voor de Nationale Rekeningen en een analyse van hun impact op het vorderingensaldo en op de overheidsschuld.

Onderstaande tabel geeft voor 2027 tot 2029 de impact weer van deze instellingen op het vorderingensaldo en op de overheidsschuld.

De gedekte perimeter is dezelfde als diegene die voor 2026 opgenomen is in het hoofdstuk van deze Algemene Toelichting dat handelt over de ontvangsten en uitgaven van de te consolideren instellingen (derde deel, hoofdstuk 4).

8. Impact des organismes et fonds qui font partie du périmètre de consolidation

La loi du 22 mai 2003 portant organisation du budget et de la comptabilité de l'État fédéral prévoit que l'Exposé général du budget comporte pour les estimations pluriannuelles, une énumération de tous les organismes et fonds qui ne sont pas repris dans le budget mais qui font partie du périmètre de consolidation tel que défini par l'Institut des Comptes nationaux, ainsi qu'une analyse de leur impact sur le solde de financement et sur la dette publique.

Le tableau ci-dessous reprend pour les années 2027 à 2029, l'impact de ces organismes sur le solde de financement et sur la dette publique.

Le périmètre couvert est identique à celui repris pour 2026 dans le chapitre de cet Exposé général relatif aux recettes et dépenses des organismes à consolider (troisième partie, chapitre 4).

Het ESR-saldo varieert dus van +1.004 miljoen euro in 2027 tot +925 miljoen euro in 2029.

Op basis van het saldo van de instellingen, met inbegrip van de financiële verrichtingen, kan worden geschat dat de verrichtingen van de verschillende instellingen leiden tot een daling van de overheidsschuld die varieert van 1.226 miljoen euro in 2027 tot 1.453 miljoen euro in 2029.

Le solde SEC évolue ainsi de +1.004 millions d'euros en 2027 à +925 millions d'euros en 2029.

En se basant sur le solde des organismes y compris les opérations financières, on peut estimer que les opérations des différents organismes entraînent une diminution de la dette publique qui évolue de 1.226 millions d'euros en 2027 à 1.453 millions d'euros en 2029.

TABEL 38
Saldo per instelling
(in miljoen euro)

TABLEAU 38
Solde par organisme
(en millions d'euros)

	2027	2028	2029	
Administratieve openbare instellingen met ministerieel beheer				Organismes administratifs publics à gestion ministérielle
Regie der Gebouwen	25,6	0,0	3,8	Régie des Bâtiments
Federaal Planbureau	0,0	0,0	0,0	Bureau fédéral du Plan
Federaal Agentschap voor de Veiligheid van de Voedselketen	-2,5	-0,4	0,7	Agence fédérale pour la sécurité de la chaîne alimentaire
Federaal Agentschap voor de Opvang van Asielzoekers	0,0	0,0	0,0	Agence fédérale pour l'accueil des demandeurs d'asile
Federaal Agentschap voor Geneesmiddelen en Gezondheidsprodukten	0,0	0,0	0,0	Agence fédérale des Médicaments et des Produits de Santé
Agenschap van de schuld	0,7	0,6	0,6	Agence fédérale de la dette
Administratieve openbare instellingen met beheersautonomie				Organismes administratifs publics à gestion autonome
War Heritage Institute	0,0	0,0	0,0	War Heritage Institute
Nationaal Orkest van België	0,0	0,0	0,0	Orchestre national de Belgique
Koninklijke Muntshouwborg	0,0	0,0	0,0	Théâtre royal de la monnaie
Nationaal Geografisch Instituut	-0,8	-0,5	-0,3	Institut géographique national
Instituut voor de Gelijkheid van Vrouwen en Mannen	0,0	0,0	0,0	Institut pour l'égalité des femmes et des hommes
Federaal agentschap voor de nucleaire controle	0,0	0,0	0,0	Agence fédérale de contrôle nucléaire
Credendo	3,5	3,3	3,1	Credendo
Administratieve diensten met boekhoudkundige autonomie				Services administratifs à comptabilité autonome
Koninklijke Bibliotheek Albert I	-0,8	-0,1	-0,2	Bibliothèque royale Albert I
Algemeen Rijksarchief en Rijksarchief in de provinciën	0,1	0,1	0,1	Archives générales du Royaume et Archives de l'État dans les provinces
Koninklijke Sterrenwacht van België	1,2	1,0	1,4	Observatoire royal de Belgique
Koninklijk Meteorologisch Instituut van België	0,3	0,3	0,2	Institut royal météorologique de Belgique
Belgisch Instituut voor Ruimte-Aëronomie	0,0	0,0	0,0	Institut d'aéronomie spatiale de Belgique
Koninklijk Belgisch Instituut voor Natuurwetenschappen	0,2	0,1	0,2	Institut royal des sciences naturelles de Belgique
Koninklijk Museum voor Midden-Afrika	-0,9	-0,9	-1,7	Musée royal de l'Afrique centrale
Koninklijke Musea voor Kunst en Geschiedenis	0,0	0,0	0,0	Musées royaux d'art et d'histoire
Koninklijke Musea voor Schone Kunsten van België	0,0	0,0	0,0	Musées royaux des Beaux-Arts de Belgique
Koninklijk Instituut voor het Kunstpatrimonium	-1,1	-3,3	-1,9	Institut royal du patrimoine artistique
Nationaal Instituut voor Criminalistiek en Criminologie	0,0	0,0	0,0	Institut national de Criminalistique et Criminologie
BELNET	3,2	-0,9	4,8	BELNET
Résidence Palace/Internationaal Perscentrum	0,0	0,0	0,0	Résidence Palace/Centre international de presse
SAB voor het beheer van de identiteitskaarten en van het Rijksregister	2,8	2,7	-3,2	SGS pour la gestion des cartes d'identité et du Registre national
Consulaire zaken	3,8	4,0	4,1	Affaires consulaires
Egmontpaleis	0,0	0,0	0,0	Palais d'Egmont
Fedorest	0,0	0,0	0,0	Fedorest
Restauratie en hoteldienst van Defensie	0,0	0,0	0,0	Service de restauration et d'hôtellerie de la Défense
Centrale dienst voor Duitse vertaling	0,0	0,0	0,0	Service central de traduction allemande
Poolsecretariaat	0,0	0,0	0,0	Secrétariat Polaire
Belgisch Commissariaat-generaal voor de Internationale Tentoonstellingen	0,0	0,0	0,0	Commissariat général belge pour les expositions internationales
Gezondheids(zorg)data-autoriteit	0,0	0,0	0,0	Autorité des données de soins de santé
Nationale Veiligheidsverheid	0,0	0,0	0,0	Autorité nationale de la sécurité
BE-WATT	281,8	365,8	78,0	BE-WATT
Sociale activiteiten	0,0	0,0	0,0	Activités sociales

TABEL 38
Saldo per instelling
(in miljoen euro) (vervolg)

TABLEAU 38
Solde par organisme
(en millions d'euros) (suite)

	2027	2028	2029	
Gelijkgestelde instellingen				Organismes assimilés
Belgische mededingingsautoriteit	0,0	0,0	0,0	Autorité belge de la concurrence
Belgisch Instituut voor Postdiensten en Telecommunicatie	25,0	24,3	23,6	Institut belge des services postaux et des télécommunications
Studiecentrum voor Kernenergie	0,0	0,0	0,0	Centre d'études de l'énergie nucléaire
Instituut voor de Nationale Rekeningen	0,0	0,0	0,0	Institut des comptes nationaux
Koninklijk Filmarchief van België	0,1	0,1	0,1	Cinémathèque royale de Belgique
Koninklijk Gesticht van Mesen	0,0	0,0	0,0	Institution royale Messines
Agentschap voor Buitenlandse Handel	0,1	0,0	-0,1	Agence du commerce extérieur
Instituut voor gerechtelijke opleiding	0,0	0,0	0,0	Institut de formation judiciaire
Nationale Arbeidsraad	0,0	0,0	0,0	Conseil national du travail
Centrale Raad voor het Bedrijfsleven	0,0	0,0	0,0	Conseil central de l'économie
Hoge Raad voor de Zelfstandigen en de Kleine en Middelgrote Ondernemingen	0,0	0,0	0,0	Conseil supérieur des indépendants et des petites et moyennes entreprises
Fonds voor Dringende Geneeskundige Hulpverlening	0,0	0,0	0,0	Fonds d'aide médicale urgente
Paleis voor Schone Kunsten	0,0	0,0	0,0	Palais des Beaux-Arts
Commissie voor Regulering van de Elektriciteit en Gas	0,0	0,0	0,0	Commission de Régulation de l'Électricité et du Gaz
FPIM Real Estate	0,1	0,1	0,1	SFPI Real Estate
Unia	0,0	0,0	0,0	Unia
Myria	0,0	0,0	0,0	Myria
VZW Egov	1,0	0,7	0,5	ASBL Egov
VZW Sociaal Verwarmingsfonds	0,0	0,0	0,0	ASBL Fonds social chauffage
Commissie boekhoudkundige normen	0,0	0,0	0,0	Commission normes comptables
EIG EURIDICE	0,0	0,0	0,0	EIG EURIDICE
NIRAS	0,0	0,0	0,0	ONDRAF
Vermogen van de Koninklijke Militaire School	0,0	0,0	0,0	Patrimoine de l'École royale militaire
ASEVA (Apetra)	85,8	86,2	81,4	ASEVA (Apetra)
Astrid	0,0	0,0	0,0	Astrid
Belgoprocess	0,0	0,0	0,0	Belgoprocess
NV Certi-fed	0,0	0,0	0,0	SA Certi-fed
ENABEL	-0,7	-0,2	0,0	ENABEL
Congrespaleis	0,4	0,4	0,5	Palais des Congrès
Belgische Maatschappij voor Internationale Investerings	0,0	0,0	0,0	Société belge d'investissement international
Belgische Investeringsmaatschappij voor Ontwikkelingslanden	1,5	27,9	34,0	Société belge d'investissement pour les pays en développement
Federale Participatie- en Investeringsmaatschappij	552,0	603,3	655,9	Société fédérale de participations et d'investissement
NV Zephir-Fin	-0,1	-0,1	-0,1	SA Zephir-Fin
Consumentenombudsdienst	0,0	0,0	0,0	Service médiation consommateur
Ombudsdienst voor energie	0,0	0,0	0,0	Service médiation énergie
Dexia Holding	-4,9	-1,3	4,0	Dexia Holding
SCIENSANO	-5,0	-5,0	-5,0	SCIENSANO
Commissie voor nucleaire voorzieningen	0,0	0,0	0,0	Commission des provisions nucléaires
INFRABEL & SPV	-131,1	-129,9	-138,0	INFRABEL & SPV
TUC RAIL	1,3	1,2	0,8	TUC RAIL
Myrrha	0,0	0,0	0,0	Myrrha
Relaunch for the Future	3,5	2,9	2,0	Relaunch for the Future
Sociale Dienst horizontale federale overheidsdiensten en Regie der Gebouwen	0,0	0,0	0,0	Service social commun aux services public fédéraux horizontaux et à la Régie des Bâtiments
Cel voor Financiële Informatievenwerking	0,1	0,1	0,1	Cellule de traitement des informations financières
Federaal Agentschap voor de Regulering van Transport	0,0	0,0	0,0	Agence fédérale de Régulation du Transport
Hedera	380,9	449,1	464,8	Hedera
Saldo buiten financiële verrichtingen	1.227,1	1.432,0	1.214,5	Solde hors opérations financières
Onderbenutting	148,3	150,5	159,5	Sous-utilisation
ESR-correcties	-371,0	-431,3	-448,8	Corrections SEC
ESR-saldo	1.004,3	1.151,2	925,2	Solde SEC
Interestlasten	68,5	75,5	74,2	Charges d'intérêt
Primair ESR-saldo	1.072,8	1.226,7	999,4	Solde primaire SEC

TABEL 39
Impact op de schuld
(in miljoen euro)

TABLEAU 39
Impact sur la dette
(en millions d'euros)

	2027	2028	2029	
Saldo inbegrepen financiële verrichtingen	1.078	1.146	1.293	Solde y compris opérations financières
Onderbenutting	148	151	160	Sous-utilisation
Impact op de schuld	-1.226	-1.297	-1.453	Impact sur la dette

TWEEDE DEEL DE ECONOMISCHE OMGEVING

De macro-economische vooruitzichten voor 2025-2031, die voor de voorbereiding van het rapport van het Monitoringcomité van 23 maart 2026 en de Algemene Toelichting hebben gediend, werden opgemaakt door het Federaal Planbureau (FPB) in opdracht van het Instituut voor de Nationale Rekeningen (INR) en gepubliceerd in het kader van de economische begroting en de economische vooruitzichten 2027-2031 van 12 februari 2026.

Deze macro-economische projectie houdt enkel rekening met de maatregelen waarvan de modaliteiten met voldoende precisie gekend waren op 6 februari 2026. De projecties houden gezien hun afsluitingsdatum nog geen rekening met de eventuele gevolgen op de nationale en internationale economie van de gewijzigde geopolitieke situatie in Iran en de buurlanden.

De internationale omgeving (ramingen februari 2026)

TABEL 1

Basishypothesen

	2025	2026	2027	2028	2029	
Kortetermijnrente (EZ, jaarlijks gemiddelde)	2,2	2,1	2,3	2,2	2,2	Taux d'intérêt à court terme (ZE, moyenne annuelle)
Langetermijnrente (EZ, jaarlijks gemiddelde)	3,1	3,3	3,4	3,3	3,2	Taux d'intérêt à long terme (ZE, moyenne annuelle)
USD/EUR-wisselkoers (jaarlijks gemiddelde)	113,0	118,4	120,1	120,1	120,1	Taux de change USD/EUR (moyenne annuelle)
Nominale effectieve wisselkoers	1,0	1,1	0,7	0,0	0,0	Taux de change effectif nominal
Bbp-groei wereld, exclusief EU	3,5	3,5	3,4	3,4	3,4	Croissance PIB, monde sauf UE
Bbp-groei EU	1,6	1,4	1,6	1,5	1,5	Croissance PIB UE
Groei van relevante buitenlandse markten	3,3	2,2	2,6	2,7	2,6	Croissance des marchés étrangers pertinents
Wereldinvoervolumes, exclusief EU	4,6	2,8	3,4	3,5	3,3	Volumes d'importations mondiales, hors UE
Olieprijzen (Brent, USD/vat)	69,1	64,4	63,5	67,1	70,9	Prix du pétrole (Brent, USD/baril)

Bron: Federaal Planbureau

Economische groei

Volgens de januarivoorzichten van het IMF, gepubliceerd voor de start van de oorlog in Iran, schommelt de wereldwijde economische groei voor de periode 2023-2027 rond 3,3 %, wat lager is dan het historische gemiddelde (3,7 % over de periode 2000-2019). Deze ogenschijnlijke stabiliteit is het gevolg van de neutralisatie van tegengestelde krachten. Enerzijds zijn er ongunstige krachten als gevolg van de heroriëntering van het handelsbeleid, zoals de verhoging van de Amerikaanse douanerechten en de

DEUXIÈME PARTIE LE CONTEXTE ÉCONOMIQUE

Les prévisions macro-économiques pour les années 2025-2031, qui ont servi à la préparation du rapport du Comité de monitoring du 23 mars 2026 et de l'Exposé général, ont été établies par le Bureau fédéral du Plan (BFP) à la demande de l'Institut des Comptes nationaux (ICN) et publiées dans le cadre du budget économique et des perspectives économiques 2027-2031 du 12 février 2026.

Ces prévisions ne tiennent compte que des mesures dont les modalités étaient connues avec suffisamment de précision le 6 février 2026. Compte tenu de leur date de clôture, ces projections ne tiennent pas encore compte des conséquences éventuelles, sur l'économie nationale et internationale, de l'évolution de la situation géopolitique en Iran et dans les pays voisins.

Le contexte international (attentes février 2026)

TABLEAU 1

Hypothèses de base

	2025	2026	2027	2028	2029	
Kortetermijnrente (EZ, jaarlijks gemiddelde)	2,2	2,1	2,3	2,2	2,2	Taux d'intérêt à court terme (ZE, moyenne annuelle)
Langetermijnrente (EZ, jaarlijks gemiddelde)	3,1	3,3	3,4	3,3	3,2	Taux d'intérêt à long terme (ZE, moyenne annuelle)
USD/EUR-wisselkoers (jaarlijks gemiddelde)	113,0	118,4	120,1	120,1	120,1	Taux de change USD/EUR (moyenne annuelle)
Nominale effectieve wisselkoers	1,0	1,1	0,7	0,0	0,0	Taux de change effectif nominal
Bbp-groei wereld, exclusief EU	3,5	3,5	3,4	3,4	3,4	Croissance PIB, monde sauf UE
Bbp-groei EU	1,6	1,4	1,6	1,5	1,5	Croissance PIB UE
Groei van relevante buitenlandse markten	3,3	2,2	2,6	2,7	2,6	Croissance des marchés étrangers pertinents
Wereldinvoervolumes, exclusief EU	4,6	2,8	3,4	3,5	3,3	Volumes d'importations mondiales, hors UE
Olieprijzen (Brent, USD/vat)	69,1	64,4	63,5	67,1	70,9	Prix du pétrole (Brent, USD/baril)

Source : Bureau fédéral du Plan

Croissance économique

Selon les projections de janvier du FMI, publiées avant le début de la guerre en Iran, la croissance économique mondiale oscille autour de 3,3 % pour la période 2023-2027, ce qui est un niveau inférieur à sa moyenne historique (3,7 % sur la période 2000-2019). Cette apparente stabilité tient à la neutralisation de forces contraires. En effet, d'une part, on retrouve des forces défavorables résultant de la réorientation des politiques commerciales telles que la hausse des droits de douane

aanhoudende geopolitieke spanningen. Anderzijds zijn er gunstige krachten die voortvloeien uit de investeringen in verband met nieuwe technologieën, zoals artificiële intelligentie (AI) (met meer impact in Noord-Amerika en Azië), de fiscale en monetaire steun, de over het algemeen soepele financiële voorwaarden en de flexibiliteit van de privésector.

De Amerikaanse economie toonde zich dynamisch in 2025 (+2,1 % volgens het IMF), gesteund door de grote investeringen in kunstmatige intelligentie en de consumptie van particulieren met hoge inkomens, die mogelijk werden door vermogenseffecten. Voor 2026 en 2027 voorspelde het IMF een groei van 2,4 % en 2,0 %. Deze groei is te verklaren door belastingverlagingen en de versoepeling van het monetair beleid, die het resterende effect van de hogere douanerechten compenseren.

De Chinese economie stokt de laatste jaren onder invloed van de crisis op de vastgoedmarkt, die een onzeker klimaat creëert dat doorweegt op de investeringen en op de consumptie van huishoudens. De Chinese export neemt echter een hoge vlucht. Het IMF geeft aan dat de Chinese economische groei 5,0 % bereikte in 2025 en dat deze wellicht zal afzakken tot 4,5 % en 4,0% in 2026 en 2027.

Na een bescheiden groei in 2023-2024 was de groei in de eurozone in 2025 beter dan verwacht, met een groei van 1,5 % tegenover 0,9 % zoals in september 2025 geraamd. Deze prestatie werd mogelijk gemaakt door de particuliere consumptie, die werd gestimuleerd door een robuuste arbeidsmarkt en stijgende reële lonen. Daarnaast waren er significante investeringen, vooral op het gebied van energietransitie, digitalisering en defensie. Tot slot heeft ook de overheidsconsumptie een belangrijke bijdrage geleverd aan de economische groei. Voor 2026-2027 zou de economische groei in de eurozone behouden moeten blijven met de steun van de binnenlandse vraag, in het bijzonder dankzij defensiegerelateerde investeringen en particuliere consumptie. De export zou ondertussen waarschijnlijk worden afgeremd door de hoge waardering van de euro en de overvloed aan Chinese producten op de wereldmarkt.

Het IMF heeft in april nieuwe ramingen gepubliceerd waarin rekening wordt gehouden met de gevolgen van de geopolitieke situatie in Iran en de buurlanden. Deze

américains et les tensions géopolitiques persistantes. D'autre part, on retrouve des forces favorables générées par les investissements liés aux nouvelles technologies, telle que l'intelligence artificielle (IA) (impactant plus l'Amérique du Nord et l'Asie), ainsi que par le soutien budgétaire et monétaire, les conditions financières globalement accommodantes et la souplesse du secteur privé.

L'économie américaine s'est montrée dynamique en 2025 (+2,1 % selon le FMI), soutenue par d'importants investissements dans l'intelligence artificielle et la consommation des particuliers à hauts revenus rendue possible par des effets de richesse. Pour 2026 et 2027, les projections du FMI indiquent une croissance de 2,4 % et 2,0 %. Cette croissance s'explique par les baisses d'impôts et l'assouplissement de la politique monétaire qui compensent l'impact résiduel des droits de douane plus élevés.

L'économie chinoise est en berne depuis quelques années sous l'effet de la crise du marché immobilier qui instaure un climat d'insécurité qui pèse sur les investissements et la consommation des ménages. Toutefois, les exportations chinoises sont en plein essor. Le FMI indique que la croissance économique de la Chine a atteint 5,0 % en 2025 et devrait ralentir à 4,5 % et 4,0 % en 2026 et 2027.

Après avoir connu une croissance modeste en 2023-2024, la zone euro a connu une meilleure croissance qu'attendu en 2025, enregistrant une croissance de 1,5 % contre 0,9 % estimé en septembre 2025. Cette performance a été rendue possible par la consommation des particuliers portée par un marché de travail robuste et l'augmentation des salaires réels. De plus, les investissements ont été au beau fixe principalement dans les domaines de la transition énergétique, la numérisation et la défense. Enfin, la consommation publique a également contribué de manière significative à la croissance économique. Pour 2026-2027, la croissance économique de la zone euro devrait se maintenir soutenue par la demande intérieure, plus particulièrement par les investissements liés à la défense et la consommation des particuliers. Les exportations, quant à elles, seraient freinées par la forte appréciation de l'euro et par la surabondance de produits chinois sur le marché mondial.

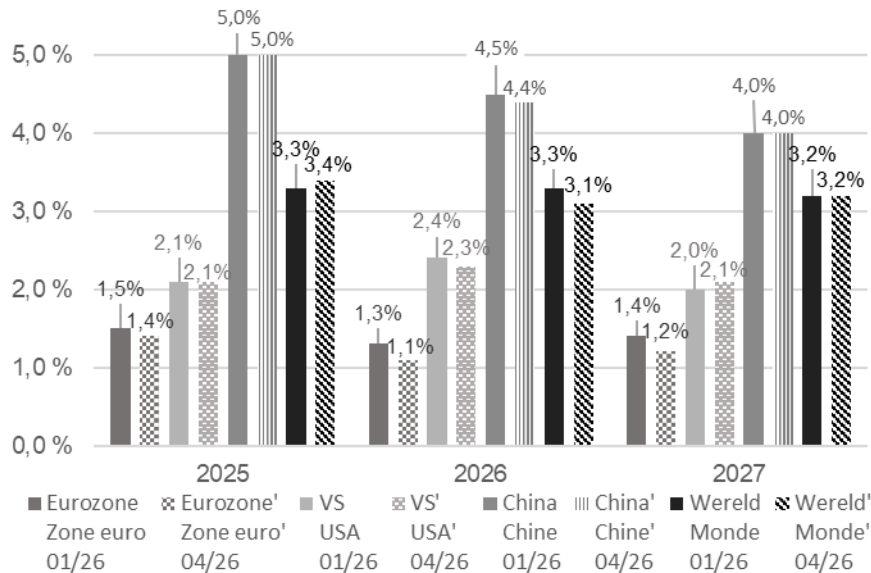
Le FMI a publié en avril des nouvelles estimations qui reprennent l'impact de la situation géopolitique en Iran et dans les pays voisins. Ces nouvelles estimations sont

nieuwe ramingen zijn weergegeven in de staafdiagrammen in de onderstaande grafiek.

reprises dans les bâtonnets à motif du graphique ci-après.

GRAFIEK 1

Bbp-groei in de eurozone, de Verenigde Staten, China en de wereld in procent



GRAPHIQUE 1

Croissance du PIB de la zone euro, les États-Unis, la Chine et le monde en pourcentage

Prijswontwikkeling

Volgens het IMF (januari 2026) zal de wereldwijde inflatie afnemen van naar schatting 4,1 % in 2025 tot 3,8 % in 2026 en 3,4 % in 2027.

Évolution des prix

L'inflation globale au niveau mondial devrait ralentir, selon le FMI (janvier 2026), passant d'un taux estimé de 4,1 % en 2025 à 3,8 % en 2026, puis à 3,4 % en 2027.

Financiële markten

De Federal Reserve Bank (Fed) begon haar basisrentetarieven te verlagen in september 2024. Als gevolg hiervan heeft de Fed, na het bereiken van een rentepiek van ongeveer 5,25 % - 5,50 %, nu rentetarieven van 3,50 % - 3,75 %. De Europese Centrale Bank (ECB) begon haar basisrentetarieven vanaf juni 2024 te verlagen nadat haar rentevoeten (herfinanciering, marginale beleningsfaciliteit en depositofaciliteit) op 20 september 2023 een piek hadden bereikt van 4,50 %, 4,75 % en 4,0 %. De rentevoeten van de ECB bedragen sinds 11 juni 2025 respectievelijk 2,15 %, 2,40 % en 2,00 %.

Marchés financiers

La Federal Reserve Bank (Fed) a amorcé la baisse de ses taux directeurs depuis septembre 2024. Par conséquent, après avoir atteint un pic des taux d'intérêt à environ 5,25 % - 5,50 %, la Fed a des taux d'intérêt qui se situent désormais à 3,50 % - 3,75 %. La Banque Centrale Européenne (BCE), quant à elle, a commencé à baisser ses taux directeurs à partir de juin 2024 après avoir connu un pic de ses taux d'intérêt (de refinancement, de la facilité de prêt marginal et de la facilité de dépôt) à 4,50 %, 4,75 % et 4,0 % au 20 septembre 2023. La BCE a des taux d'intérêt qui atteignent depuis le 11 juin 2025 respectivement 2,15 %, 2,40 % et 2,00 %.

De rentevoet in de eurozone voor tienjarige staatsobligaties heeft 3,1 % bereikt in 2025. Voor 2026 zal de langetermijnrente waarschijnlijk lichtjes stijgen tot 3,3 %, alvorens zich te stabiliseren op 3,2 % tegen 2029. De kortetermijnrente (Euribor 3 maanden) heeft daarentegen 2,2 % bereikt in 2025. Daarna blijft de rentevoet behouden op ongeveer 2,2 % in 2026-2029.

In 2025 bereikte de wisselkoers euro/dollar 113,0 dollar/100 euro. Stijgende douanerechten en vraagtekens bij de onafhankelijkheid van de Fed veroorzaken een golf van onzekerheid en economische instabiliteit in de Verenigde Staten, wat leidt tot een depreciatie van de dollar. Hierdoor zal de wisselkoers in 2026 wellicht 118,4 dollar/100 euro bedragen. Op middellange termijn zou de wisselkoers zich moeten stabiliseren op een niveau van 120,1 dollar/100 euro.

Le taux d'intérêt de la zone euro sur les obligations d'État à dix ans a atteint 3,1 % en 2025. Pour 2026, le taux d'intérêt à long terme devrait remonter légèrement pour atteindre 3,3 %, puis devrait se stabiliser à 3,2 % à l'horizon 2029. Le taux d'intérêt à court terme (Euribor 3 mois), quant à lui, a atteint 2,2 % en 2025. Par la suite, le taux devrait se maintenir autour de 2,2 % en 2026-2029.

Le taux de change de l'euro en dollars a atteint 113,0 dollars/100 euros en 2025. La hausse des droits de douane et la remise en cause de l'indépendance de la Fed lancent une vague d'incertitude et d'instabilité économique sur les États-Unis, ce qui cause une dépréciation du dollar. Ainsi, le taux de change atteindrait 118,4 dollars/100 euros en 2026. À moyen terme, le taux de change se stabiliserait à 120,1 dollars/100 euros.

De ramingen van de macro-economische parameters voor België

De volgende tabel bevat de belangrijkste economische parameters van België voor de periode 2025-2029. Deze gegevens hebben als basis gediend voor het rapport van het Monitoringcomité dat gepubliceerd werd op 23 maart 2026 en deze Algemene Toelichting.

TABEL 2

De macro-economische vooruitzichten

	INR 20/04 ICN 20/04		FPB 12/02 BFP 12/02		2028	2029	
	2025	2026	2027	2028			
<i>Wijzigingspercentages in volume, tenzij anders vermeld</i>							<i>Pourcentages de variation du volume, sauf indication contraire</i>
Consumptieve bestedingen van de particulieren	1,7	1,8	1,2	1,3	1,1	1,3	Dépenses de consommation finale privée
Consumptieve bestedingen van de overheid	1,6	1,3	1,1	0,6	1,0	0,5	Dépenses de consommation finale des administrations publiques
Brutovorming van vast kapitaal	0,1	0,2	2,8	2,1	1,8	2,1	Formation brute de capital fixe
a. Bedrijfsinvesteringen	2,3	2,6	3,4	2,3	1,9	2,0	a. Investissement des entreprises
b. Overheidsinvesteringen	1,0	0,3	4,7	-0,5	0,9	3,3	b. Investissement public
c. Investerings in woongebouwen	-8,2	-8,6	-0,7	2,8	2,5	1,9	c. Investissement résidentiel
Veranderingen in voorraden (bijdrage tot de bbp-groei)	0,0	4,5	10,4	2,2	1,9	1,7	Variations des stocks (contribution à la croissance du PIB)
Totale binnenlandse vraag	1,3	1,2	1,6	1,3	1,2	1,3	Demande intérieure totale
Uitvoer van goederen en diensten	-0,3	-0,1	0,6	1,8	2,3	2,3	Exportations de biens et de services
Invoer van goederen en diensten	0,1	0,2	1,2	2,0	2,3	2,3	Importations de biens et services
Netto-uitvoer (bijdrage tot bbp-groei)	-0,3	-0,3	-0,4	-0,2	-0,1	-0,1	Exportations nettes (contribution à la croissance du PIB)
Bruto binnenlands product	1,0	1,0	1,1	1,1	1,2	1,2	Produit intérieur brut
Bbp-deflator		2,7	2,2	1,8	2,0	1,9	Déflateur du PIB
Nationaal indexcijfer der consumptieprijzen		2,5	1,9	1,6	2,2	1,8	Indice national des prix à la consommation
Gezondheidsindex		2,6	2,1	1,7	2,1	1,8	Indice santé
Reël beschikbaar inkomen van de particulieren		1,2	0,4	1,2	0,6	1,7	Revenu disponible réel des particuliers
Spaarquote van de particulieren (in % beschikbaar inkomen)		12,3	11,6	11,6	11,2	11,6	Taux d'épargne des particuliers (en % du revenu disponible)
Evolutie werkgelegenheid (in duizendtallen)		19,6	27,9	46,1	50,2	48,2	Évolution de l'emploi (en milliers)
Werkgelegenheidsgraad (concept EU2020 (20-64 jaar, EAK-cijfers), jaargemiddelde)		72,8	72,9	73,3	73,8	74,3	Taux d'emploi (concept EU2020 (20-64 ans, chiffres EFT), moyenne annuelle)
Werkloosheidsgraad (definitie FPB, in %)		9,6	9,6	9,4	9,2	9,0	Taux de chômage (définition du BFP, en %)
Saldo lopende verrichtingen met buitenland (in % bbp)		-2,4	-2,7	-2,9	-3,1	-3,2	Solde des transactions courantes avec le reste du monde (en % du PIB)

Het Instituut voor de Nationale Rekeningen (INR) heeft op 20 april 2026 nieuwe gegevens van de eerste raming van de jaarlijkse rekeningen gepubliceerd voor 2025. De voornaamste realisaties voor 2025 worden ter informatie weergegeven in tabel 2. In onderstaande tekst wordt voor wat betreft 2025 verwezen naar de cijfers gehanteerd in de economische begroting.

Groei

België kon in 2025 een economische groei van 1,0 % optekenen en zou in 2026-2027 een economische groei van 1,1 % kennen. Die Belgische groei wordt aangedreven door de particuliere consumptie en de investeringen van de bedrijven. Op middellange termijn zou de Belgische economische groei gemiddeld 1,2 % bedragen.

Bestedingscomponenten

De groei van de particuliere consumptie bereikte 1,8 % in 2025, ondanks de zwakkere groei van het beschikbare inkomen van de particulieren (+1,2 %). Dit resultaat valt

Les estimations des paramètres macro-économiques pour la Belgique

Le tableau suivant présente les principaux paramètres économiques de la Belgique pour la période 2025-2029. Ces données ont servi de base pour le rapport du Comité de monitoring publié le 23 mars 2026 et pour cet Exposé Général.

TABLEAU 2

Les perspectives macro-économiques

	INR 20/04 ICN 20/04		FPB 12/02 BFP 12/02		2028	2029	
	2025	2026	2027	2028			
<i>Wijzigingspercentages in volume, tenzij anders vermeld</i>							<i>Pourcentages de variation du volume, sauf indication contraire</i>
Consumptieve bestedingen van de particulieren	1,7	1,8	1,2	1,3	1,1	1,3	Dépenses de consommation finale privée
Consumptieve bestedingen van de overheid	1,6	1,3	1,1	0,6	1,0	0,5	Dépenses de consommation finale des administrations publiques
Brutovorming van vast kapitaal	0,1	0,2	2,8	2,1	1,8	2,1	Formation brute de capital fixe
a. Bedrijfsinvesteringen	2,3	2,6	3,4	2,3	1,9	2,0	a. Investissement des entreprises
b. Overheidsinvesteringen	1,0	0,3	4,7	-0,5	0,9	3,3	b. Investissement public
c. Investerings in woongebouwen	-8,2	-8,6	-0,7	2,8	2,5	1,9	c. Investissement résidentiel
Veranderingen in voorraden (bijdrage tot de bbp-groei)	0,0	4,5	10,4	2,2	1,9	1,7	Variations des stocks (contribution à la croissance du PIB)
Totale binnenlandse vraag	1,3	1,2	1,6	1,3	1,2	1,3	Demande intérieure totale
Uitvoer van goederen en diensten	-0,3	-0,1	0,6	1,8	2,3	2,3	Exportations de biens et de services
Invoer van goederen en diensten	0,1	0,2	1,2	2,0	2,3	2,3	Importations de biens et services
Netto-uitvoer (bijdrage tot bbp-groei)	-0,3	-0,3	-0,4	-0,2	-0,1	-0,1	Exportations nettes (contribution à la croissance du PIB)
Bruto binnenlands product	1,0	1,0	1,1	1,1	1,2	1,2	Produit intérieur brut
Bbp-deflator		2,7	2,2	1,8	2,0	1,9	Déflateur du PIB
Nationaal indexcijfer der consumptieprijzen		2,5	1,9	1,6	2,2	1,8	Indice national des prix à la consommation
Gezondheidsindex		2,6	2,1	1,7	2,1	1,8	Indice santé
Reël beschikbaar inkomen van de particulieren		1,2	0,4	1,2	0,6	1,7	Revenu disponible réel des particuliers
Spaarquote van de particulieren (in % beschikbaar inkomen)		12,3	11,6	11,6	11,2	11,6	Taux d'épargne des particuliers (en % du revenu disponible)
Evolutie werkgelegenheid (in duizendtallen)		19,6	27,9	46,1	50,2	48,2	Évolution de l'emploi (en milliers)
Werkgelegenheidsgraad (concept EU2020 (20-64 jaar, EAK-cijfers), jaargemiddelde)		72,8	72,9	73,3	73,8	74,3	Taux d'emploi (concept EU2020 (20-64 ans, chiffres EFT), moyenne annuelle)
Werkloosheidsgraad (definitie FPB, in %)		9,6	9,6	9,4	9,2	9,0	Taux de chômage (définition du BFP, en %)
Saldo lopende verrichtingen met buitenland (in % bbp)		-2,4	-2,7	-2,9	-3,1	-3,2	Solde des transactions courantes avec le reste du monde (en % du PIB)

Le 20 avril 2026, l'Institut des Comptes nationaux (ICN) a publié des nouvelles données issues des première estimation des comptes annuels pour 2025. Les principales réalisations pour 2025 sont présentées à titre informatif dans le tableau 2. Dans le texte ci-dessous, en ce qui concerne 2025, il est fait référence aux chiffres utilisés dans le budget économique.

Croissance

La Belgique a enregistré une croissance économique de 1,0 % en 2025 et devrait connaître une croissance économique de 1,1 % en 2026-2027. Cette croissance belge est portée par la consommation des particuliers et les investissements des entreprises. À moyen terme, la croissance économique belge devrait croître de 1,2 % en moyenne.

Composantes des dépenses

La croissance de la consommation des particuliers a atteint 1,8 % en 2025, malgré une croissance du revenu disponible des particuliers plus faible

te verklaren doordat de huishoudens hun spaargeld hebben aangesproken om hun consumptieniveau op peil te houden. Voor 2026 werd de toename van de particuliere consumptie gematigder ingeschat (+1,2 %), gezien de zwakke aanwas van het beschikbare inkomen (+0,4 %), wat wordt verklaard door de beperking in de tijd van de werkloosheidsuitkeringen. Voor de periode 2027-2029 zou de groei van de particuliere consumptie gemiddeld 1,3 % bedragen. Het beschikbare inkomen zal waarschijnlijk variabelere zijn als gevolg van de uitvoering van een reeks maatregelen zoals de beperking van de indexering van hogere lonen en uitkeringen en de verhoging van de indirecte belastingen en de inwerkingtreding van het ETS2-systeem (negatieve impact in 2028). De spaarquote zal zich in 2029 naar verwachting stabiliseren rond 11,6 % en zo terugkeren naar het historische niveau van voor de gezondheids crisis.

De residentiële investeringen, die sinds 2022 dalen, zijn in 2025 verder gekrompen (-8,6 %). Deze evolutie valt te verklaren door de nieuwe stijging van de hypotheektarieven en de hoge kostprijs van bouwmaterialen. Voor 2026 werd nog uitgegaan van een bijkomende lichte achteruitgang. Op middellange termijn zal de groei van de residentiële investeringen naar verwachting gemiddeld 2,4 % bedragen. Dit herstel wordt mogelijk gemaakt door stabiele langetermijnrentes en een hogere koopkracht.

Ondanks de lage bezetting van de industriële productiecapaciteit en de stijgende langetermijnrente groeiden de bedrijfsinvesteringen gestaag in 2024-2025 (+3,1 % - +2,6 %). Deze groei werd ondersteund door de verschillende herstelplannen, die in 2026 aflopen. In de periode 2026-2029 zal de groei van de bedrijfsinvesteringen aanhouden en gemiddeld 2,1 % bedragen, dankzij verbeterde winstmarges die bedrijven meer ruimte geven voor zelffinanciering, met name in domeinen als digitalisering en ecologische transitie.

De overheidsinvesteringen kenden een geringe groei in 2025 (+0,3 %) door de daling van de investeringen van lokale overheden na de gemeenteraadsverkiezingen. In de toekomst zou de groei van de overheidsinvesteringen zeer volatiel kunnen zijn. Eerst zal de overheid sterk investeren in 2026 (+4,7 %), via de uitgaven van Defensie. In 2027 zal de afloop van zowel de Europese als de gewestelijke herstelplannen echter een neerwaartse druk uitoefenen op de overheidsinvesteringen, die met 0,5 % zullen krimpen.

(+1,2 %). Ce résultat s'explique par le fait que les ménages ont puisé dans leur épargne pour maintenir leur niveau de consommation. En 2026, la croissance de la consommation des particuliers devrait être plus modérée (+1,2 %) au vu de la faible croissance du revenu disponible (+0,4 %), expliquée par la limitation dans le temps des allocations de chômage. Sur la période 2027-2029, la croissance de la consommation des particuliers devrait atteindre en moyenne 1,3 %. Le revenu disponible devrait connaître une évolution plus variable à cause de l'implémentation d'une série de mesures telles que le plafonnement de l'indexation des salaires et des allocations plus élevés et l'augmentation des impôts indirects ainsi que l'entrée en vigueur du système ETS2 (impact négatif en 2028). Le taux d'épargne, quant à lui, se stabiliserait juste autour de 11,6 % à l'horizon 2029 et retrouverait ainsi son niveau historique d'avant la crise sanitaire.

Les investissements résidentiels, en berne depuis 2022, ont continué de se contracter jusqu'en 2025 (-8,6 %). Cette évolution s'explique par la remontée des taux hypothécaires et le coût élevé des matériaux de construction. Pour 2026, les investissements résidentiels devraient baisser mais de manière modérée. À moyen terme, la croissance des investissements résidentiels atteindrait en moyenne 2,4 %. Cette reprise serait rendue possible grâce à la stabilité des taux d'intérêt de long terme et l'augmentation du pouvoir d'achat.

Malgré le contexte de faible taux d'utilisation des capacités de production industrielle et de hausse des taux intérêt de long terme, les investissements des entreprises ont crû de manière soutenue en 2024-2025 (+3,1 % - +2,6 %). Cette croissance a été soutenue par les différents plans de relance qui prendront fin en 2026. Sur la période 2026-2029, la croissance des investissements des entreprises devrait se maintenir pour atteindre en moyenne 2,1 % grâce à l'amélioration des marges bénéficiaires qui donnent aux entreprises davantage de possibilités d'autofinancement, notamment dans les domaines tels que la digitalisation et la transition écologique.

Les investissements publics ont connu une croissance très faible en 2025 (+0,3 %), en raison du recul des investissements des pouvoirs locaux après les élections communales. Par la suite, la croissance des investissements publics présenterait un profil très volatil. D'abord, en 2026, les investissements publics seront très soutenus (+4,7 %) grâce aux dépenses de la Défense. Cependant, en 2027, la fin des plans de relance tant européens que régionaux plomberont les

Daarna zouden de overheidsinvesteringen geleidelijk weer moeten aantrekken in de aanloop naar de lokale verkiezingen in 2030.

De overheidsconsumptie steeg in 2025 met 1,3 %, gestuwd door de uitgaven voor gezondheidszorg. Voor 2026 wordt verwacht dat de overheidsconsumptie zal vertragen tot 1,1 % als gevolg van de beperkte stijging van de uitgaven voor gezondheidszorg. Daarna, tot 2029, zou de groei van de overheidsconsumptie moeten schommelen tussen 0,5 % en 1,0 %.

De handelsbalans levert een negatieve of nulbijdrage tot de groei van het bbp over de hele projectieperiode. België heeft de voorbije jaren immers een aanzienlijk marktaandeel verloren door het verdwijnen van de export van COVID-vaccins na de pandemie en door het zwakkere kostenconcurrentievermogen op het vlak van lonen en energieprijzen. Na enkele jaren te zijn gekrompen, zou de Belgische export volgens de ramingen van begin februari vanaf 2026 weer moeten gaan stijgen (+0,6 %). In de periode 2027-2029 zou de export blijven groeien met gemiddeld 2,3 % per jaar, wat iets lager is dan de trend voor de potentiële exportmarkten van België. De invoer, die de afgelopen jaren ook is gedaald, is in 2025 weer beginnen toenemen (+0,2 %). Daarna zou de groei van de invoer moeten toenemen tot 1,2 % in 2026 en zelfs gemiddeld 2,3 % per jaar in de periode 2027-2029.

investissements publics qui se contracteront de 0,5 %. Par la suite, les investissements publics devraient repartir à la hausse progressivement à l'approche des élections communales de 2030.

La consommation publique a crû de 1,3 % en 2025 sous l'impulsion des dépenses de soins de santé. Pour 2026, la consommation publique ralentirait à 1,1 % au vu de la croissance limitée des dépenses de soins de santé. Par la suite, à l'horizon 2029, la croissance de la consommation publique devrait osciller entre 0,5 % et 1,0 %.

La balance commerciale a une contribution négative ou nulle à la croissance du PIB sur toute la période de projection. En effet, la Belgique a perdu d'importantes parts de marché ces dernières années à cause de la disparition des exportations de vaccins contre le COVID après la pandémie, ainsi que de l'affaiblissement de la compétitivité-coûts en matière de salaires et de prix de l'énergie. Ainsi après s'être contractées durant plusieurs années, les exportations belges devraient, selon les estimations de début février, repartir à la hausse à partir de 2026 (+0,6 %). Sur la période 2027-2029, les exportations devraient continuer à croître en moyenne de 2,3 % par an ce qui est légèrement en dessous de l'évolution des marchés potentiels d'exportation de la Belgique. Les importations également en berne ces dernière années ont enregistré une reprise de la croissance en 2025 (+0,2 %). Par la suite, la croissance des importations s'intensifierait pour atteindre 1,2 % en 2026 et même 2,3 % en moyenne par an sur la période 2027-2029.

TABEL 3
Prijswontwikkeling

Verandering in %	2025	2026	2027	2028	2029	Variation en %
1. Bbp-deflator	2,7	2,2	1,8	2,0	1,9	1. Déflateur PIB
2. Gezondheidsindex	2,6	2,1	1,7	2,1	1,8	2. Indice santé
3. Deflator van de particuliere consumptie	2,4	1,9	1,6	2,2	1,8	3. Déflateur de la consommation privée
4. Nationaal indexcijfer der consumptieprijzen	2,5	1,9	1,6	2,2	1,8	4. Indice national des prix à la consommation
5. Deflator van de publieke consumptie	2,3	2,4	2,1	1,6	2,0	5. Déflateur de la consommation publique
6. Investeringsdeflator	1,9	2,0	1,8	2,0	2,0	6. Déflateur des investissements
7. Uitvoerprijdeflator (goederen en diensten)	-1,0	-0,1	0,8	1,7	1,7	7. Déflateur des prix à l'exportation (biens et services)
8. Invoerprijdeflator (goederen en diensten)	0,3	-0,3	0,8	1,8	1,9	8. Déflateur des prix à l'importation (biens et services)

TABLEAU 3
Évolution des prix

Bron: Federaal Planbureau

Merk op dat het Federaal Planbureau intussen een technische en indicatieve raming heeft gemaakt van de impact van het conflict in het Midden-Oosten op de Belgische economie met als baseline de vooruitzichten zoals gepubliceerd op 12 februari 2026. De FPB-inflatievooruitzichten van 7 april 2026 werden hierin geïntegreerd, samen met een minder gunstige internationale omgeving. De raming van de inflatie voor 2026 ligt met 3,2 % fors hoger dan de raming in februari (1,9 %).

Net als de inflatie heeft de gezondheidsindex een vertraagde groei gekend die nog zal aanhouden, van 2,6 % in 2025 tot 1,8 % in 2029, met een tijdelijke stijging tot 2,1 % in 2028. De spilindex werd voor het laatst overschreden in december 2025 en de volgende overschrijdingen worden verwacht in november 2026, januari 2028 en januari 2029. Volgens de laatste inflatieprognoses van het Federaal Planbureau (april 2026) zou de volgende overschrijding van de spilindex in juli 2026 moeten plaatsvinden.

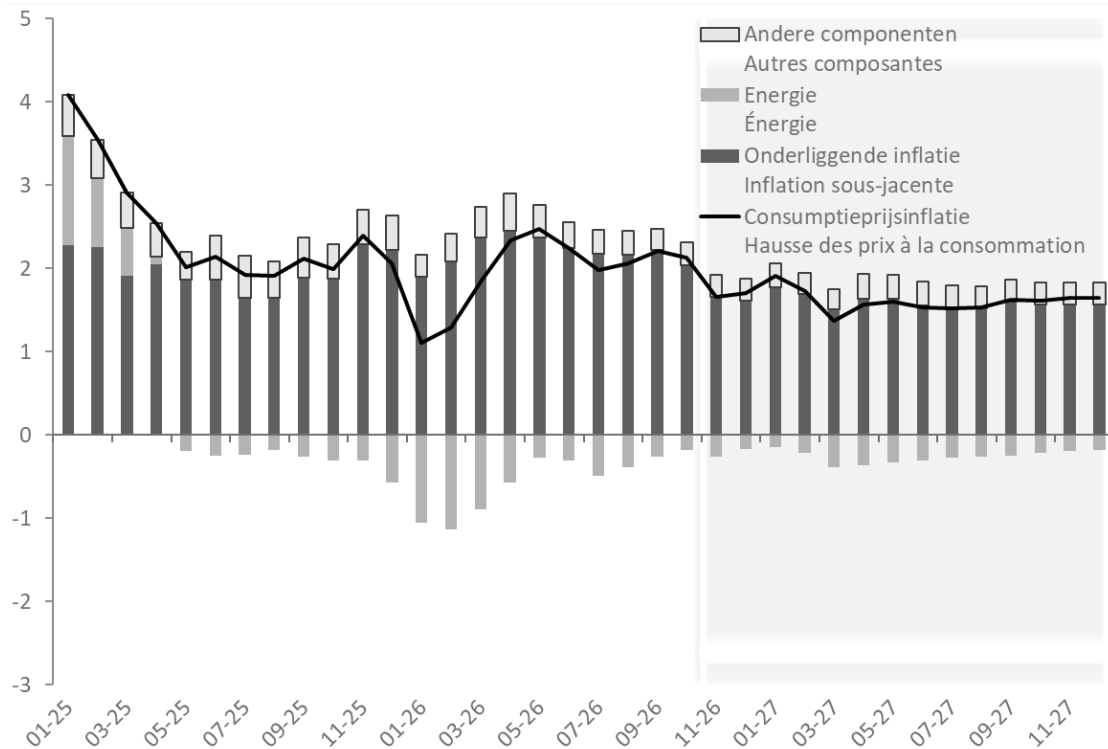
Source : Bureau fédéral du Plan

Notons que le Bureau fédéral du Plan a entre-temps réalisé une estimation technique et indicative de l'impact du conflit au Moyen-Orient sur l'économie belge, en prenant comme référence les prévisions publiées le 12 février 2026. Les prévisions d'inflation du BFP du 7 avril 2026 y ont été intégrées, ainsi qu'un contexte international moins favorable. L'estimation de l'inflation pour 2026, à 3,2 %, est nettement supérieure à celle de février (1,9 %).

Tout comme l'inflation, l'indice santé a connu et connaîtrait un ralentissement de sa croissance en passant de 2,6 % en 2025 à 1,8 % en 2029, avec un sursaut à 2,1 % en 2028. Le dernier dépassement de l'indice pivot a eu lieu en décembre 2025 et les prochains dépassements devraient se produire en novembre 2026, janvier 2028 et janvier 2029. Selon les dernières prévisions d'inflation du Bureau fédéral du Plan (avril 2026), le prochain dépassement de l'indice pivot devrait avoir lieu en juillet 2026.

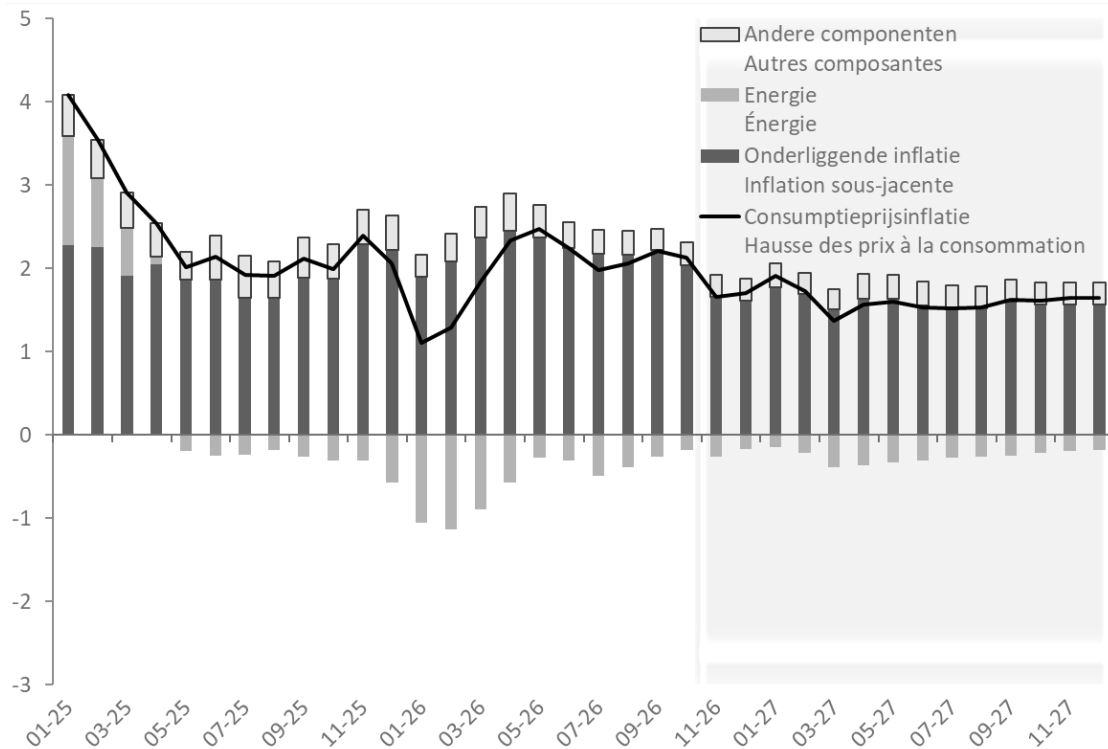
GRAFIEK 2

Verloop van de inflatie op maandbasis



GRAPHIQUE 2

Évolution de l'inflation sur base mensuelle



TABEL 4

Arbeidsmarktontwikkelingen

	2025	2026	2027	2028	2029	
	in % en %	in % en %	in % en %	in % en %	in % en %	
1. Werkloosheidscijfer (Eurostat)	6,2	6,5	6,5	6,3	6,2	1. Taux de chômage (Eurostat)
2. Werkloosheidscijfer (FPB)	9,6	9,6	9,4	9,2	9,0	2. Taux de chômage (BFP)
	Variatie Variation	Variatie Variation	Variatie Variation	Variatie Variation	Variatie Variation	
3. Werkgelegenheid: personen	0,4	0,5	0,9	1,0	0,9	3. Emploi: effectifs
4. Werkgelegenheid: gewerkte uren	0,3	0,1	-0,1	-0,1	0,0	4. Emploi: heures travaillées
5. Arbeidsproductiviteit, personen	0,6	0,6	0,2	0,2	0,3	5. Productivité de la main-d'œuvre, effectifs
6. Arbeidsproductiviteit per gewerkt uur	0,3	0,5	0,3	0,3	0,3	6. Productivité du travail par heure travaillée
7. Verloning van werknemers	3,3	2,7	2,7	2,7	2,8	7. Rémunération des salariés
8. Verloning per werknemer	3,2	2,3	1,8	1,8	2,0	8. Rémunération par salarié

TABLEAU 4

Évolution du marché de l'emploi

1/ Geharmoniseerde definitie volgens Eurostat, niveau (in %)

2/ Definitie Federaal Planbureau niveau (in %)

3/ Beroepsbevolking, nationaal concept, definitie INR (in duizendtallen)

4/ Definitie nationale rekeningen, in miljoenen uren

5/ Reëel bbp per werknemer

6/ Reëel bbp per gewerkt uur

7/ In miljard EUR

8/ In duizend EUR per persoon per jaar

Bron : Federaal Planbureau

1/ Définition harmonisée d'Eurostat, niveau (en %)

2/ Définition Bureau fédéral du Plan niveau (en %)

3/ Population occupée, concept national, définition ICN (en milliers)

4/ Définition comptes nationaux, en millions d'heures

5/ PIB réel par travailleur

6/ PIB réel par heure travaillée

7/ En milliards EUR

8/ En milliers EUR par personne et par an

Source : Bureau fédéral du Plan

In 2025 werden 19.600 nieuwe banen gecreëerd. In 2026 zou het aantal nieuwe banen moeten stijgen tot 27.900. Daarna zal de banengroei vermoedelijk blijven toenemen tot 48.200 nieuwe banen in 2029. Er moet worden opgemerkt dat de toename van de werkgelegenheid te danken is aan de profitsector, aangezien de werkgelegenheid in de publieke sector vrijwel onveranderd blijft (de banen die worden gecreëerd bij Defensie zouden worden gecompenseerd door de afname van het aantal banen in de overheidsdiensten).

De werkgelegenheidsgraad¹ zou gedurende de projectieperiode geleidelijk toenemen. Hij wordt geschat op 72,8 % in 2025 en 74,3 % in 2029. De werkgelegenheidsgraad betreft enkel de leeftijdsgroepen 20-64 jaar. Meer dan een derde van de stijging van de werkgelegenheid betreft echter personen van 65 jaar en ouder, onder meer gezien de verhoging van de wettelijke pensioenleeftijd.

De administratieve werkloosheidsgraad bedroeg daarentegen 9,6 % in 2025. Voor 2026 werd begin februari dezelfde werkloosheidsgraad voorzien. Daarna zou de werkloosheid dalen tot 9,0 % in 2029.

De werkloosheidsgraad (definitie Eurostat) bedroeg 6,2 % in 2025. Naar verwachting zou hij in 2026-2027 op 6,5 % blijven en vervolgens dalen tot 6,2 % in 2029.

En 2025, 19.600 nouveaux emplois ont été créés. Pour 2026, la création d'emploi devrait se renforcer et atteindre 27.900 nouveaux emplois. Par la suite, la création d'emploi continuerait à se renforcer jusqu'à atteindre 48.200 nouveaux emplois en 2029. Notons que la croissance de l'emploi trouve son origine dans l'emploi marchand, étant donné que l'emploi public évolue de manière quasi-nulle (les emplois créés à la Défense seraient compensés par la réduction du nombre de postes dans les administrations publiques).

Le taux d'emploi¹ connaîtrait une augmentation progressive tout au long de la période de projection. Il est estimé à 72,8 % en 2025 et devrait atteindre 74,3 % en 2029. Notons que le taux d'emploi concerne uniquement les groupes d'âge 20-64 ans. Or, plus d'un tiers de l'augmentation de l'emploi concerne les personnes âgées de 65 ans et plus, compte tenu entre autres du relèvement de l'âge légal de la pension.

Le taux de chômage administratif a atteint 9,6 % en 2025. En 2026, le taux de chômage devrait (selon les estimations de février) se maintenir au niveau de 2025. Par la suite, le chômage diminuerait jusqu'à 9,0 % en 2029.

Le taux de chômage (définition Eurostat) a atteint 6,2 % en 2025. Il devrait se maintenir à 6,5 % en 2026-2027 puis diminuer pour atteindre 6,2 % en 2029.

¹ De werkgelegenheidsgraad volgens de Europese definitie (leeftijdsklasse 20-64 jaar, EAK-cijfers).

¹ Le taux d'emploi selon la définition européenne (classe d'âge 20-64 ans, chiffres EFT).

Vergelijking van de economische begroting met de meest recente publicaties

In de wet van 18 november 2025 tot wijziging van de wet van 22 mei 2003 is een bepaling opgenomen die aangeeft dat de betekenisvolle verschillen in macro-economische parameters en indicatoren tussen enerzijds de economische begroting van het Federaal Planbureau en anderzijds de meest recente prognoses van de Europese Commissie (EC) en indien passend die van andere onafhankelijke instanties dienen beschreven en toegelicht te worden.

Bijgevolg werd een vergelijking doorgevoerd tussen de macro-economische cijfers van de herfstvooruitzichten van 17 november 2025 van de Europese Commissie, de mondiale economische vooruitzichten van het IMF (april 2026) en de economische begroting van februari 2026.

TABEL 5

Vergelijking van de economische begroting met de meest recente publicaties

Wijzigingspercentages in volume	Bruto binnenlands product (reëel) Produit intérieur brut (en termes réels)		Geharmoniseerde consumptieprijsindex Indice des prix à la consommation harmonisé		Werkloosheidsgraad Taux de chômage		Pourcentages de variation en volume
	2025	2026	2025	2026	2025	2026	
Economische begroting (februari 2026)	1,0	1,1	2,5	1,9	6,2	6,5	Budget économique (février 2026)
European Economic Forecast (Automn 2025)	1,0	1,1	2,8	1,8	6,0	6,2	European Economic Forecast (Automn 2025)
IMF (april 2026)	1,0	0,7	3,0	2,8	/	/	FMI (avril 2026)

Uit bovenstaande tabel blijkt dat de ramingen voor 2025 en 2026 uit de economische begroting voor de bbp-groei in lijn lagen met de herfstramingen van de Europese Commissie. Wat de inflatie betreft, zijn de ramingen van het Planbureau minder volatiel dan die van de Europese Commissie. Wat de werkloosheidscijfers betreft, hanteerde het Planbureau hogere ramingen dan de Europese Commissie.

Uit de meest recente ramingen van het IMF, waarin rekening wordt gehouden met de gevolgen van de geopolitieke situatie in Iran en de buurlanden, blijkt dat de Belgische groei in 2026 naar verwachting lager zal uitvallen en de inflatie hoger zal zijn dan door het Planbureau in februari geraamd. Ter herinnering: het Planbureau heeft een technische raming opgesteld waarin rekening is gehouden met de gevolgen van de recente geopolitieke ontwikkelingen. Daaruit blijkt dat de inflatie in 2026 3,2 % zou bedragen.

Comparaison du budget économique avec des publications les plus récentes

La loi du 18 novembre 2025 modifiant la loi du 22 mai 2003 contient une disposition qui indique que les différences significatives de paramètres et d'indicateurs macro-économiques entre le budget économique du Bureau fédéral du Plan d'une part et les prévisions les plus récentes de la Commission européenne (CE) ou le cas échéant, à celles d'autres instances indépendantes doivent être décrites et expliquées.

Par conséquent, une comparaison est effectuée entre les chiffres macro-économiques des prévisions d'automne de la Commission européenne du 17 novembre 2025, les perspectives économiques mondiales du FMI (avril 2026) et le budget économique de février 2026.

TABLEAU 5

Comparaison du budget économique avec des publications les plus récentes

Le tableau ci-dessus nous permet de constater que les estimations pour 2025 et 2026 issues du budget économique concernant la croissance du PIB étaient conformes aux prévisions d'automne de la Commission européenne. Concernant l'inflation, les estimations du Bureau du Plan sont moins volatiles que celles de la Commission européenne. Concernant le taux de chômage, le Bureau du Plan a des estimations plus élevées que celles de la Commission européenne.

Les dernières estimations du FMI qui reprennent l'impact de la situation géopolitique en Iran et dans les pays voisins, indiquent qu'en 2026, la croissance belge devrait être plus faible et l'inflation plus élevée par rapport aux attentes de février du Bureau du Plan. Rappelons qu'une estimation technique qui intègre l'impact des récents développement géopolitique a été faite par le Bureau du Plan. Celle-ci indique une inflation de 3,2 % en 2026.

DERDE DEEL

**BEGROTINGSVERSLAG VAN DE FEDERALE
OVERHEID**

HOOFDSTUK 1

Synthese van de ontvangsten en de uitgaven

Deze afdeling bevat een synthese van de ontvangsten en de uitgaven van de federale overheid voor de aangepaste begroting 2026.

§ 1. De Middelen

Het begrip Middelen bevat de ontvangsten die de federale overheid kan aanwenden voor de financiering van haar uitgaven. Het gaat dus om de totale ontvangsten, na aftrek van de aan andere overheden (Europese Unie, sociale zekerheid, Gewesten en Gemeenschappen) overgedragen ontvangsten en andere fiscale afgedragen ontvangsten (CREG, Elia, NIRAS, ASEVA, Hedera, ...).

Voor de aangepaste begroting 2026 bedraagt het totaal van de lopende en kapitaalontvangsten 72.644 miljoen euro. Indien men de opbrengst van leningen en de terugbetaling van effecten toevoegt, bedraagt het algemeen totaal van de Middelenbegroting voor de aangepaste begroting 2026 136.154 miljoen euro.

TROISIÈME PARTIE

**RAPPORT BUDGÉTAIRE DU POUVOIR
FÉDÉRAL**

CHAPITRE 1

Synthèse des recettes et des dépenses

Cette section reprend une synthèse des recettes et des dépenses du pouvoir fédéral pour le budget ajusté 2026.

§ 1. Les Voies et Moyens

Le concept Voies et Moyens concerne les recettes que le pouvoir fédéral peut affecter au financement de ses dépenses. Cela concerne donc le total des recettes après retenue des recettes transférées aux autres pouvoirs (Union européenne, sécurité sociale, Communautés et Régions) et autres recettes fiscales attribuées (CREG, Elia, ONDRAF, ASEVA, Hedera, ...).

Pour le budget ajusté de 2026, le total des recettes courantes et de capital s'élève à 72.644 millions d'euros. Si l'on y ajoute le produit des emprunts et des remboursements de titres, le total général du budget des Voies et Moyens pour le budget ajusté 2026 atteint le montant de 136.154 millions d'euros.

TABEL 1
Middelen
(in miljoen EUR)

TABLEAU 1
Voies et Moyens
(en millions EUR)

	2026 Initiële begroting - <i>Budget initial</i>	2026 Variatie - Variation	2026 Aangepaste begroting - Budget ajusté	
<i>Fiscale ontvangsten</i>				<i>Recettes fiscales</i>
1. Directe belastingen :				1. Contributions directes :
Roerende voorheffing	234	-234	0	Précompte mobilier
Bedrijfsvoorheffing	28.081	-1.304	26.776	Précompte professionnel
Belasting op werknemersparticipatie	13	0	13	Impôts sur les participations de salariés
Voorafbetalingen	23.700	254	23.955	Versements anticipés
Kohieren vennootschappen	3.996	-211	3.785	Rôles sociétés
Kohieren natuurlijke personen	-4.519	783	-3.736	Rôles personnes physiques
Kohieren niet-verblijfhouders	98	22	120	Rôles non résidents
Diversen	275	-9	266	Divers
Totaal	51.877	-699	51.178	Total
2. Douane en accijnzen :				2. Douanes et accises :
Accijnzen en diversen	7.203	206	7.409	Accises et divers
Totaal	7.203	206	7.409	Total
3. Registratie :				3. Enregistrement :
Btw	4.809	46	4.855	TVA
Registratierechten	193	-17	176	Droits d'enregistrement
Diversen	996	-155	841	Divers
Totaal	5.998	-126	5.872	Total
4. Fiscale regularisatie	126	0	126	4. Régularisation fiscale
5. Jaarlijkse taks op het langetermijnsparen	230	0	230	5. Taxe épargne à long terme
Totaal van de fiscale ontvangsten	65.435	-619	64.815	Total des recettes fiscales
<i>Niet-fiscale ontvangsten</i>				<i>Recettes non fiscales</i>
Lopende	3.948	1.770	5.718	Courantes
Kapitaal	2.522	-412	2.111	Capital
Totaal van de niet-fiscale ontvangsten	6.470	1.358	7.829	Total des recettes non fiscales
TOTAAL VAN DE ONTVANGSTEN	71.905	739	72.644	TOTAL DES RECETTES
OPBRENGST VAN LENINGEN EN TERUGBETALING VAN EFFECTEN	62.476	1.034	63.511	PRODUIT D'EMPRUNTS ET REMBOURSEMENTS DE TITRES
ALGEMEEN TOTAAL VAN DE MIDDELENBEGROTING	134.381	1.773	136.154	TOTAL GÉNÉRAL DU BUDGET DES VOIES ET MOYENS

§ 2. De uitgaven

Tabel 2 bevat de vereffeningskredieten die zijn voorzien voor de aangepaste begroting 2026. Zonder de aflossingen van de overheidsschuld bedraagt het totaal van de lopende en kapitaaluitgaven 104.675 miljoen euro. Voegt men daarbij de aflossingen en terugbetalingen van de overheidsschuld, alsook de aankoop van effecten voor inbezithouding, dan bedraagt het algemeen totaal van de uitgaven 145.133 miljoen euro.

TABEL 2
Vereffeningskredieten
(in miljoen EUR)

§ 2. Les dépenses

Le tableau 2 reprend les crédits de liquidation prévus pour le budget ajusté de 2026. Hors amortissements de la dette publique, le total des dépenses courantes et de capital s'élève à 104.675 millions d'euros. Si l'on y ajoute les amortissements et remboursements de la dette publique ainsi que les achats de titres à des fins de détention, le total général des dépenses s'élève à 145.133 millions d'euros.

TABLEAU 2
Crédits de liquidation
(en millions EUR)

Begrotingen	2026 Initiële begroting - Budget initial	2026 Variatie - Variation	2026 Aangepaste begroting - Budget ajusté	Budgets
Dotaties	17.744	62	17.805	Dotations
Kanselarij van de Eerste Minister	229	5	233	Chancellerie du Premier Ministre
Beleid en Ondersteuning	877	15	892	Stratégie et Appui
Onafhankelijke organisaties	37	-6	31	Organismes indépendants
Justitie	2.844	81	2.924	Justice
Binnenlandse Zaken	2.298	100	2.398	Intérieur
Buitenlandse Zaken en Ontw. samenwerking	1.606	0	1.606	Affaires étrangères et Coop. Développement
Landsverdediging	10.770	188	10.958	Défense nationale
Federale politie en geïntegreerde werking	2.893	4	2.897	Police fédérale et fonctionnement intégré
Financiën	2.384	163	2.547	Finances
Regie der Gebouwen	949	-42	906	Régie des Bâtiments
TOTAAL AUTORITEITSCEL	42.629	569	43.198	TOTAL CELLULE AUTORITÉ
Tewerkstelling, Arbeid en Sociaal overleg	278	-1	278	Emploi, Travail et Concertation sociale
Sociale Zekerheid	30.724	-6	30.717	Sécurité sociale
Volksgezondheid, Veiligheid van de Voedselketen en Leefmilieu	1.118	29	1.147	Santé publique, Sécurité de la Chaîne alimentaire et Environnement
Maatschappelijke Integratie	2.409	60	2.469	Intégration sociale
TOTAAL SOCIALE CEL	34.529	82	34.611	TOTAL CELLULE SOCIALE
Economie, KMO, Middenstand en Energie	1.444	-30	1.414	Économie, PME, Classes moyennes et Énergie
Mobiliteit en Vervoer	4.704	-12	4.692	Mobilité et Transports
Wetenschapsbeleid	520	9	529	Politique scientifique
TOTAAL ECONOMISCHE CEL	6.669	-34	6.635	TOTAL CELLULE ÉCONOMIQUE
Interdepartementale provisie	830	-207	622	Provision interdépartementale
Provisie nieuw beleid	3	41	44	Provision politique nouvelle
Provisie indexatie	485	-485	0	Provision indexation
Provisie versterking van de veiligheid	367	179	546	Provision renforcement de la sécurité
Provisie Oekraïne	443	0	443	Provision Ukraine
Provisie stijging van de energiekosten	0	5	5	Provision augmentation des coûts de l'énergie
TOTAAL PROVISIES	2.128	-468	1.660	TOTAL PROVISIONS
Bni-bijdrage aan de EU	4.994	-59	4.935	Contribution RNB à l'UE
Primaire uitgaven	90.949	90	91.039	Dépenses primaires
Rijksschuld (zonder herfinanciering)	13.414	222	13.636	Dette publique (hors refinancement)
Totaal uitgaven	104.363	312	104.675	Dépenses totales
Aflossingen en aankoop van effecten	38.430	2.028	40.458	Amortissements et achats de titres
Algemeen totaal	142.793	2.340	145.133	Total général

Tabel 3 bevat de vastleggingskredieten.

Le tableau 3 reprend les crédits d'engagement.

TABEL 3
Vastleggingskredieten
(in miljoen EUR)

TABLEAU 3
Crédits d'engagement
(en millions EUR)

Begrotingen	2026 Initiële begroting - <i>Budget initial</i>	2026 Variatie - Variation	2026 Aangepaste begroting - Budget ajusté	Budgets
Dotaties	17.744	62	17.805	Dotations
Kanselarij van de Eerste Minister	366	5	370	Chancellerie du Premier Ministre
Beleid en Ondersteuning	614	10	625	Stratégie et Appui
Onafhankelijke organisaties	37	-6	31	Organismes indépendants
Justitie	2.843	81	2.925	Justice
Binnenlandse Zaken	2.333	93	2.426	Intérieur
Buitenlandse Zaken en Ontw. samenwerking	1.230	0	1.230	Affaires étrangères et Coop. Développement
Landsverdediging	20.112	188	20.300	Défense nationale
Federale politie en geïntegreerde werking	2.873	21	2.894	Police fédérale et fonctionnement intégré
Financiën	2.359	177	2.536	Finances
Regie der Gebouwen	949	-42	906	Régie des Bâtiments
TOTAAL AUTORITEITSCEL	51.460	588	52.048	TOTAL CELLULE AUTORITÉ
Tewerkstelling, Arbeid en Sociaal overleg	278	-1	278	Emploi, Travail et Concertation sociale
Sociale Zekerheid	30.723	-6	30.717	Sécurité sociale
Volksgesondheid, Veiligheid van de Voedselketen en Leefmilieu	1.063	29	1.092	Santé publique, Sécurité de la Chaîne alimentaire et Environnement
Maatschappelijke Integratie	2.409	51	2.459	Intégration sociale
TOTAAL SOCIALE CEL	34.473	73	34.546	TOTAL CELLULE SOCIALE
Economie, KMO, Middenstand en Energie	1.403	-19	1.384	Économie, PME, Classes moyennes et Énergie
Mobiliteit en Vervoer	4.703	-12	4.691	Mobilité et Transports
Wetenschapsbeleid	497	8	505	Politique scientifique
TOTAAL ECONOMISCHE CEL	6.603	-23	6.580	TOTAL CELLULE ÉCONOMIQUE
Interdepartementale provisie	830	-107	723	Provision interdépartementale
Provisie nieuw beleid	3	41	44	Provision politique nouvelle
Provisie indexatie	485	-485	0	Provision indexation
Provisie versterking van de veiligheid	365	145	510	Provision renforcement de la sécurité
Provisie Oekraïne	443	0	443	Provision Ukraine
Provisie stijging van de energiekosten	0	5	5	Provision augmentation des coûts de l'énergie
TOTAAL PROVISIES	2.126	-402	1.724	TOTAL PROVISIONS
Bni-bijdrage aan de EU	4.994	-59	4.935	Contribution RNB à l'UE
Primaire uitgaven	99.656	177	99.833	Dépenses primaires
Rijksschuld (zonder herfinanciering)	13.414	222	13.636	Dette publique (hors refinancement)
Totaal uitgaven	113.071	399	113.469	Dépenses totales
Aflossingen en aankoop van effecten	38.430	2.028	40.458	Amortissements et achats de titres
Algemeen totaal	151.501	2.427	153.927	Total général

§ 3. Het netto te financieren saldo van de federale overheid

Het netto te financieren saldo is gelijk aan de som van het begrotingssaldo in kasoptiek en het saldo van de schatkistverrichtingen. Het bepaalt in grote mate de evolutie van de schuld uitgegeven of overgenomen door de federale overheid. In de praktijk zijn er echter enkele elementen die het verschil tussen het netto te financieren saldo en de schuldvariatie verklaren. Het betreft met name de ontwikkeling van de beleggingen, de wisselkoersverschillen, alsook een aantal andere specifieke verrichtingen zoals schuldovertnames.

Het begrotingssaldo vertaalt de uitvoering van de Middelenbegroting en de Algemene Uitgavenbegroting: het saldo is gelijk aan het totaal van de fiscale en niet-fiscale ontvangsten van de Middelenbegroting min het totaal van de uitgaven inclusief de interestlasten. Aan de uitgavenzijde wordt geen rekening gehouden met de aflossingen en terugbetaling van de schuld noch met de aankoop van effecten. Aan de ontvangstenzijde wordt er geen rekening gehouden met de terugbetaling van de effecten in portefeuille. De aankoop van effecten voor inbezithouding en de terugbetaling van effecten in portefeuille worden opgenomen in de beheersverrichtingen van de schuld, en hebben aldus een invloed op de schuld, maar niet op het netto te financieren saldo.

Naast deze begrotingsverrichtingen in enge zin, verlopen andere uitgaven en ontvangsten via de Schatkist; ze worden als dusdanig buiten begroting geregistreerd. Deze zogenaamde schatkistverrichtingen betreffen derdengelden, kasverrichtingen, uitgifte- en delgingsverschillen.

Behalve de schatkistverrichtingen is er ook een correctie toegepast om van het begrip 'vereffeningskredieten' naar het begrip 'kas' te gaan. Er moet rekening worden gehouden met de wet van 22 mei 2003 tot organisatie van de begroting en de boekhouding van de Federale Staat die bepaalt dat de vereffeningskredieten moeten worden gebaseerd op de vastgestelde rechten.

Een eerste correctie opgenomen in tabel 4 betreft de begroting van de Schuld teneinde rekening te houden met het verschil tussen de vereffeningskredieten van de begroting van de Schuld en de raming van de betalingen. Dit verschil slaat onder andere op de rentelasten ingeschreven in de begroting van de overheidsschuld op basis van de vastgestelde rechten (gelopen rente) en niet op kasbasis (rente verschuldigd op de vervalltermijnen) alsook geprorateerde uitgiftepremies als interest inbegrepen in de

§ 3. Le solde net à financer du pouvoir fédéral

Le solde net à financer est égal à la somme du solde budgétaire en optique caisse et du solde des opérations de trésorerie. Il détermine en grande partie l'évolution de la dette émise ou reprise par le pouvoir fédéral. En pratique, un certain nombre de raisons expliquent cependant la différence entre le solde net à financer et les variations de la dette publique. Il s'agit, en particulier, de l'évolution des placements, des différences de change, ainsi que de certaines autres opérations plus ponctuelles comme des reprises de dettes.

Le solde budgétaire traduit l'exécution du budget des Voies et Moyens et du budget général des Dépenses : le solde est égal au total des recettes fiscales et non fiscales du budget des Voies et Moyens moins le total des dépenses en ce compris les dépenses d'intérêts. Du côté des dépenses, il n'est pas tenu compte des amortissements et remboursements de la dette ni des opérations d'achat de titres et, du côté des recettes, il n'est pas tenu compte des remboursements de titres détenus. Les achats de titres aux fins de détention et les remboursements de titres détenus sont repris dans les opérations de gestion de la dette publique, lesquelles ont un impact sur la dette mais pas sur le solde net à financer.

À côté des opérations budgétaires proprement dites, d'autres dépenses et recettes « transitent » par le Trésor et doivent être enregistrées telles quelles hors budget. Ces opérations, dénommées opérations de trésorerie, concernent les fonds de tiers, les opérations de caisse, les différences d'émissions et les différences d'amortissement.

Outre les opérations de trésorerie, une correction est apportée pour passer du concept 'crédits de liquidation' au concept 'caisse'. Il convient en effet de tenir compte du fait que la loi du 22 mai 2003 portant organisation du budget et de la comptabilité de l'État fédéral prévoit que les crédits de liquidation sont basés sur les droits constatés.

Une première correction reprise au tableau 4 concerne le budget de la Dette afin de tenir compte de la différence entre les crédits de liquidation du budget de la Dette et les estimations de paiement. Cette différence concerne, entre autres, les charges d'intérêt inscrites au budget de la dette publique sur base des droits constatés (intérêts courus) et non pas sur base caisse (intérêts dus aux échéances) ainsi que les primes d'émission proratisées comprises à titre

vereffeningskredieten, maar die geen invloed hebben op de kas.

Om zo dicht mogelijk het begrip 'kas' te benaderen, is rekening gehouden met de onderbenutting van de primaire uitgaven voorzien in de begroting.

De raming van het netto te financieren saldo wordt bekomen door bij het begrotingssaldo het saldo van de schatkistverrichtingen en de correctie van het concept 'kas' toe te voegen.

Wanneer men tenslotte aan het netto te financieren saldo de contractuele aflossingen en terugbetalingen van de openbare schuld, min de effecten in de portefeuille op vervaldag toevoegt, en men rekening houdt met de aankoop van eigen effecten voor inbezithouding door de Staat, bekomt men het bruto te financieren saldo. Het bruto te financieren saldo is het totale bedrag dat de Staat moet lenen tijdens het beschouwde begrotingsjaar als zij al haar uitgaven, aflossingen en terugbetalingen van geconsolideerde leningen inbegrepen, wil dekken.

Het netto te financieren saldo verschilt van het vorderingensaldo. De belangrijkste verschillen bestaan in het al dan niet in aanmerking nemen van bepaalde aggregaten. Het vorderingensaldo wordt opgemaakt in termen van vastgestelde rechten en in tegenstelling tot het netto te financieren saldo bevat het niet de kredietverleningen en deelnemingen, maar houdt het wel rekening met de debudgetteringen en de verrichtingen van de met de federale overheid te consolideren instellingen.

De tabel 4 bevat de raming van het netto te financieren saldo voor de aangepaste begroting 2026.

d'intérêts dans les crédits de liquidation mais qui n'ont pas d'influence sur la caisse.

Afin de se rapprocher le plus possible de la notion de 'caisse', il est tenu compte de la sous-utilisation des dépenses primaires prévue au budget.

L'estimation du solde net à financer est obtenue en ajoutant au solde budgétaire, le solde des opérations de trésorerie et la correction de passage vers le concept 'caisse'.

Enfin, si l'on ajoute au solde net à financer les amortissements et remboursements contractuels de la dette publique, diminués des titres détenus en portefeuille venant à échéance, et que l'on tient compte des achats par l'État de ses propres titres aux fins de détention, on obtient le solde brut à financer. Le solde brut à financer est le montant total que l'État devra emprunter pendant l'année budgétaire considérée afin de couvrir toutes ses dépenses y compris les amortissements et les remboursements des emprunts consolidés.

Le solde net à financer doit être distingué du solde de financement. Les principales différences résident dans la prise en compte ou non de certains agrégats. Le solde de financement est établi en termes de droits constatés et, à l'inverse du solde net à financer, ne comprend pas les octrois de crédits et les prises de participation mais tient compte des débudgétisations et des opérations des organismes à consolider avec le pouvoir fédéral.

Le tableau 4 reprend l'estimation du solde net à financer pour le budget ajusté 2026.

De totale Middelenontvangsten zijn samengesteld uit fiscale ontvangsten en niet-fiscale ontvangsten. Deze Middelenontvangsten bedragen 72.644 miljoen euro (10,9 % van het bbp) voor de aangepaste begroting 2026.

De uitgaven omvatten de vereffeningskredieten van de primaire uitgaven (inclusief de bni-bijdrage aan de Europese Unie) en uitgaven (zonder de aflossingen en aankoop van effecten) aangerekend op de Rijksschuldbegroting. De uitgaven bedragen 104.675 miljoen euro (15,8 % van het bbp) voor de aangepaste begroting 2026.

De combinatie van de Middelenontvangsten met de uitgaven geeft het saldo van de begrotingsverrichtingen. Als ook rekening wordt gehouden met de schatkistverrichtingen en de correcties bij de omzetting naar het begrip 'kas', bekomt men het netto te financieren saldo. Het netto te financieren saldo bedraagt -32.501 miljoen euro voor de aangepaste begroting 2026 (4,9 % van het bbp).

Les recettes des Voies et Moyens sont constituées des recettes fiscales et des recettes non fiscales. Ces recettes des Voies et Moyens se montent à 72.644 millions d'euros (10,9 % du PIB) pour le budget ajusté 2026.

Les dépenses comprennent les crédits de liquidation des dépenses primaires (y compris la contribution RNB à l'Union européenne) et des dépenses (à l'exclusion des amortissements et des achats de titres) imputées au budget de la Dette publique. Les dépenses se montent à 104.675 millions d'euros (15,8 % du PIB) pour le budget ajusté 2026.

La combinaison des recettes des Voies et Moyens et des dépenses donne lieu au solde des opérations budgétaires. En tenant également compte des opérations de trésorerie et des corrections de passage vers le concept 'caisse' on obtient alors le solde net à financer. Le solde net à financer se monte à -32.501 millions d'euros pour le budget ajusté 2026 (4,9 % du PIB).

HOOFDSTUK 2

De ontvangsten van de federale overheid**Afdeling 1***De fiscale ontvangsten***§ 1. De fiscale ontvangsten 2025**

Aangezien de begroting gebaseerd is op het rapport van het Monitoringcomité van 23 maart 2026, zijn de fiscale ontvangsten op ESR-basis van 2025 die hierna worden voorgesteld, dezelfde als die opgenomen in dat rapport.

Het zijn voornamelijk gerealiseerde fiscale ontvangsten van 2025 die dienen als vertrekpunt voor de raming op ESR-basis van de fiscale ontvangsten voor 2026. De voornaamste uitzonderingen betreffen de kohierontvangsten en de successierechten, waarvoor de realisaties van de laatste ESR-maand (februari) nog niet gekend waren bij de voorbereiding van het rapport van het Monitoringcomité. Die ontvangsten werden bijgevolg herraamd op basis van interne vooruitzichten van de FOD Financiën.

De volgende tabel vergelijkt de fiscale ontvangsten van 2025 op ESR-basis uit het rapport van het Monitoringcomité van maart 2026 met die van de initiële begroting 2026.

De totale fiscale ontvangsten van het rapport van het Monitoringcomité van maart 2026 liggen lager dan de totale fiscale ontvangsten van de initiële begroting ten bedrage van -212,5 miljoen euro.

CHAPITRE 2

Les recettes du pouvoir fédéral**Section 1***Les recettes fiscales***§ 1. Les recettes fiscales 2025**

Vu que le budget a été élaboré sur la base du rapport du Comité de monitoring du 23 mars 2026, les recettes fiscales de 2025 en base SEC présentées ci-après sont celles reprises dans ce rapport.

En base SEC, les recettes qui servent de point de départ à l'estimation des recettes fiscales pour 2026 sont pour la plupart les recettes fiscales réalisées en 2025. Les exceptions principales concernent les recettes de rôles et les droits de succession pour lesquels les réalisations du dernier mois en SEC (février) n'étaient pas encore connues lors de la préparation du rapport du Comité de monitoring. Ces recettes avaient donc été réestimées sur la base de prévisions internes au SPF Finances.

Le tableau suivant compare les recettes fiscales 2025 en base SEC du rapport du Comité de monitoring de mars 2026 et celles du budget initial 2026.

Les recettes fiscales totales du rapport du Comité de monitoring de mars 2026 sont inférieures aux recettes fiscales totales du budget initial 2026 à concurrence de -212,5 millions d'euros.

TABEL 1
De fiscale ontvangsten 2025 (ESR)

TABLEAU 1
Les recettes fiscales 2025 (SEC)

TOTAAL FISCALE ONTVANGSTEN 2025 (In miljoen euro) ESR	2025	2025	Verschil	RECETTES FISCALES TOTALES 2025 (En millions d'euros) SEC
	Vermoedelijke ontvangsten (initiële begroting 2026)	Monitoring maart ESR	miljoen euro	
	2025	2025	Difference	
	Recettes probables (budget initial 2026)	Monitoring mars SEC	millions d'euro	
Directe belastingen				Contributions directes
Verkeersbelasting	0,0	0,0	0,0	Taxe de circulation
Belasting op inverterstelling	0,0	0,0	0,0	Taxe de mise en circulation
Eurovignet	0,0	0,0	0,0	Eurovignette
Accijnscompenserende belasting	0,0	0,0	0,0	Taxe compensatoire des accises
Belasting op spelen en weddenschappen en automatische ontspanningstoestellen	30,3 10,4	31,3 10,1	1,0 -0,3	Taxe sur les jeux et paris et les appareils automatiques de divertissement
Onroerende voorheffing	0,0	0,0	0,0	Précompte immobilier
Roerende voorheffing	7.612,4	7.947,3	334,8	Précompte mobilier
waaronder : RV dividenden	4.326,6	4.657,2	330,5	dont : Pr.M. dividendes
: RV andere	3.168,1	3.170,8	2,8	: Pr.M. autres
: Kohieren	117,7	119,3	1,5	: Rôles
: Woonstaathetffing	0,0	0,0	0,0	: Prélèvement état de résidence
Bijdrage op hoge vermogensinkomens	0,0	0,0	0,0	Cotisation sur les hauts revenus du patrimoine
Belasting werknemersparticipatie	12,4	12,2	-0,2	Impôt sur les participations de salariés
Voorafbetalingen	23.184,8	23.193,1	8,3	Versements anticipés
Kohieren	-307,5	-383,6	-76,1	Rôles
waaronder : Kohieren vennootschappen	3.969,1	3.864,3	-104,8	dont : Rôles sociétés
: Kohieren natuurlijke personen	-4.407,1	-4.303,5	103,6	: Rôles personnes physiques
: Kohieren BNI	130,5	55,6	-75,0	: Rôles INR
Bedrijfsvoorheffing	65.987,7	65.292,0	-695,7	Précompte professionnel
waaronder : Bronheffing	65.360,7	64.535,4	-825,3	dont : Source
: Kohieren	627,0	756,6	129,6	: Rôles
Andere	197,5	178,0	-19,6	Autres
Totaal directe belastingen	96.728,3	96.280,4	-447,8	Total contributions directes
Douane	3.304,9	3.531,4	226,5	Douanes
Accijnzen en diversen	11.216,1	10.962,3	-253,9	Accises et divers
Totaal douane en accijnzen	14.521,1	14.493,7	-27,4	Total douanes et accises
Btw	41.934,5	42.209,9	275,4	TVA
waaronder : zuivere btw	37.825,2	37.991,0	165,8	dont : TVA pure
: "diverse" rechten en taksen	4.109,3	4.218,9	109,6	: droits et taxes "divers"
Registratierechten	2.157,1	2.250,3	93,2	Droits d'enregistrement
waaronder : gewestelijke registratierechten	1.984,1	2.091,9	107,8	dont : droits d'enregistrement régionaux
: niet-geregionaliseerde registratierechten	172,9	158,4	-14,6	: droits d'enregistrement non régionalisés
Diversen en boetes	1.206,9	1.131,3	-75,6	Divers et amendes
waaronder : geregionaliseerde boetes	282,3	247,1	-35,2	dont : amendes régionalisées
: niet-geregionaliseerde boetes en diverse rechten	924,6	884,2	-40,4	: amendes non régionalisées et droits divers
Totaal btw, registratie en diversen	45.298,5	45.591,5	293,0	Total TVA, enregistrement et divers
Successierechten	1.283,6	1.273,2	-10,4	Droits de succession
Fiscale regularisatie	42,0	20,0	-22,0	Régularisation fiscale
Jaarlijkse taks op het langetermijnsparen	226,3	228,4	2,1	Taxe épargne à lon terme
TOTAAL FISCALE ONTVANGSTEN	158.099,7	157.887,2	-212,5	TOTAL RECETTES FISCALES

§ 2. De fiscale ontvangsten 2026

1. Ramingsmethode

De fiscale ontvangsten werden geraamd met de gebruikelijke macro-economische ramingsmethode. Deze methode neemt als verklarende variabelen voornamelijk prognoses voor macro-economische aggregaten die representatief zijn voor de grondslag van de betrokken belastingen. Op basis van die grootheden worden de ontvangsten dan geraamd (de coëfficiënten verkregen door econometrische schatting worden toegepast op de verklarende variabelen).

De macro-economische raming heeft betrekking op de ontvangsten van de personenbelasting, de vennootschapsbelasting, de roerende voorheffing, de btw in de strikte zin (zuivere btw) en de accijnzen. De prognoses voor de overige posten van de fiscale ontvangsten worden volgens ad-hoc methodes gemaakt.

Er dient aan te worden herinnerd dat het ESR-concept voor de fiscale ontvangsten op ESR-basis slechts de volgende elementen in aanmerking neemt:

- de neutralisatie van betalingstermijnen;
- het bruteren van de vrijstellingen van doorstorting van de bedrijfsvoorheffing;
- de neutralisatie van BLEU-betalingen op de accijzontvangsten.

Aangezien de Middelenbegroting steunt op het kasconcept, worden de fiscale ontvangsten geraamd op ESR-basis en vervolgens naar kasbasis omgezet door middel van "kascorrecties", die de tegenhanger vormen van de voormalige "ESR-correcties". Dit laat toe "Middelenontvangsten" op kasbasis te ramen en voor te stellen.

De voorafgaande stap bestaat er steeds in de lopende fiscale ontvangsten van het voorgaande jaar (de fiscale ontvangsten van 2025) op te delen om de belastingcategorieën af te zonderen die het voorwerp uitmaken van een macro-economische raming. Wat de PB betreft, gaat de ramingsmethode uit van de raming van de opbrengst per aanslagjaar. Bijgevolg zijn de betrokken belastingcategorieën voortaan vooral de bedrijfsvoorheffing, de voorafbetalingen door natuurlijke personen, de kohieren PB en de roerende voorheffing.

§ 2. Les recettes fiscales 2026

1. Méthode d'estimation

Les recettes fiscales ont été estimées à l'aide de la méthode d'estimation macro-économique habituelle. Cette méthode prend principalement pour variables explicatives les prévisions des agrégats macro-économiques représentatifs des bases imposables des impôts concernés. C'est sur la base de ces variables que les recettes sont alors estimées (en appliquant aux variables explicatives des coefficients obtenus par estimation économétrique).

L'estimation macro-économique concerne les recettes d'impôt des personnes physiques, d'impôt des sociétés, de précompte mobilier, de TVA sensu stricto (TVA pure) et d'accises. Pour les autres postes des recettes fiscales, la prévision est faite selon des méthodes ad-hoc.

Il faut rappeler que les recettes fiscales en base SEC sont des recettes selon un concept SEC qui ne prend en compte que les éléments suivants :

- la neutralisation des délais de paiement ;
- le brutage des dispenses de versement de précompte professionnel ;
- la neutralisation des paiements UEBL dans les recettes d'accises.

Comme le budget des Voies et Moyens est basé sur le concept de caisse, les recettes fiscales prévues en base SEC sont ensuite transformées en base caisse, par des "corrections caisse", qui sont le symétrique des anciennes "corrections SEC", et ce, afin de pouvoir estimer et présenter les recettes "Voies et Moyens" en base caisse.

L'étape préliminaire consiste toujours à décomposer les recettes fiscales courantes de l'année précédente (les recettes fiscales de 2025) pour retrouver les catégories d'impôt qui font l'objet d'une estimation macro-économique. Pour l'IPP, la méthode de prévision passe par l'estimation du produit de l'exercice. De ce fait, les catégories d'impôts concernées sont désormais essentiellement le précompte professionnel, les versements anticipés "personnes physiques", les rôles IPP et le précompte mobilier.

TABEL 2

Totale fiscale ontvangsten 2025 ESR¹
(in miljoen euro)

Belastingcategorieën	Monitoring maart	Catégories d'impôt	Monitoring mars
<i>I. Belastingen geraamd via de macro-economische methode</i>		<i>I. Impôts estimés par la méthode macro-économique</i>	
- Personenbelasting	62.597,6	- Impôt des personnes physiques	
- Vennootschapsbelasting	26.482,7	- Impôt des sociétés	
- Roerende voorheffing (natuurlijke personen)	6.913,7	- Prêcompte mobilier (personnes physiques)	
- Zuivere btw	37.991,0	- TVA pure	
- Accijnzen en diversen	10.962,3	- Accises et divers	
<i>Subtotaal</i>	<i>144.947,2</i>		<i>Sous-total</i>
<i>II. Belastingen geraamd buiten de macro-economische methode</i>		<i>II. Impôts estimés hors méthode macro-économique</i>	
- Directe belastingen	286,5	- Contributions directes	
- Douanerechten	3.531,4	- Droits de douanes	
- Diverse taksen (btw)	4.218,9	- Taxes diverses (TVA)	
- Successierechten	1.273,2	- Droits de succession	
- Jaarlijkse taks op het langetermijnsparen	228,4	- Taxe épargne à lon terme	
- Registratierechten (en andere)	3.381,6	- Droits d'enregistrement (et autres)	
- Fiscale regularisatie	20,0	- Régularisation fiscale	
<i>Subtotaal</i>	<i>12.940,0</i>		<i>Sous-total</i>
<i>Algemeen totaal</i>	<i>157.887,2</i>		<i>Total général</i>

TABLEAU 2

Recettes fiscales totales 2025 SEC¹
(en millions d'euros)

Voor de belastingen geraamd volgens de macro-economische methode zijn de macro-economische hypothesen afkomstig uit de economische begroting van februari 2026, goedgekeurd door het Instituut voor de Nationale Rekeningen. Deze laatste voorspelt voor 2026 een toename van het bbp in volume van 1,1 % en van de deflator van het bbp van 2,2 %. De inflatie bedraagt 1,9 % wat de algemene consumptieprijsindex betreft en 2,1 % gemeten aan de hand van de gezondheidsindex.

Op basis van de hierboven uiteengezette methode worden de ontvangsten voor 2026 geraamd zoals gedetailleerd in de onderstaande tabel 5.

Les hypothèses macro-économiques retenues pour la prévision des impôts estimés par la méthode macro-économique proviennent du budget économique de février 2026, approuvé par l'Institut des Comptes nationaux. Celui-ci prévoit pour 2026 une évolution du PIB de 1,1 % en volume et une évolution de 2,2 % du déflateur du PIB. L'inflation est de 1,9 % pour l'indice général des prix à la consommation et de 2,1 % lorsqu'elle est mesurée par l'indice santé.

Sur la base de la méthode exposée ci-dessus, les recettes de 2026 sont prévues comme détaillé au tableau 5 ci-après.

¹ Fiscale ontvangsten op ESR-basis geïnd door de federale overheid, vóór vrijstellingen van doorstorting van de bedrijfsvoorheffing.

¹ Recettes fiscales perçues par le pouvoir fédéral en base SEC, avant dispenses de versement de précompte professionnel.

2. Tabellen

Hierna vindt u de volgende tabellen:

Tabel 3: **Technische factoren** ter correctie van de fiscale ontvangsten van 2025 en 2026

Tabel 4: **Bijkomende weerslag van de fiscale maatregelen** in 2026

Tabel 5: **Macro-economische raming** van de totale lopende fiscale ontvangsten voor 2026 op ESR-basis

Tabel 6: **Totale** fiscale ontvangsten op **ESR**-basis geïnd door de federale overheid

Tabel 7: **Totale** fiscale ontvangsten op **kas**basis

Tabel 8: Fiscale ontvangsten **voor derden en toegewezen** fiscale ontvangsten op **kas**basis

Tabel 9: Fiscale **Middelenontvangsten** op **kas**basis

Tabel 10: Fiscale ontvangsten **voor derden en toegewezen** fiscale ontvangsten, detail per belasting (**kas**basis)

Tabel 11 (A en B): Fiscale ontvangsten **voor derden en toegewezen** fiscale ontvangsten, opgesplitst volgens de ontvanger (**kas**basis)

2. Tableaux

Figurent ci-après les tableaux suivants :

Tableau 3 : **Facteurs techniques** devant corriger les recettes fiscales de 2025 et 2026

Tableau 4 : **Incidence complémentaire des mesures fiscales** en 2026

Tableau 5 : **Estimation macro-économique** des recettes fiscales courantes totales 2026 en base SEC

Tableau 6 : Recettes fiscales **totales** perçues par le pouvoir fédéral en base **SEC**

Tableau 7 : Recettes fiscales **totales** en base **caisse**

Tableau 8 : Recettes fiscales **de tiers et** recettes fiscales **attribuées** en base **caisse**

Tableau 9 : Recettes fiscales **Voies et Moyens** en base **caisse**

Tableau 10 : Recettes fiscales **de tiers et** recettes fiscales **attribuées**, détail par impôt (base **caisse**)

Tableau 11 (A et B) : Recettes fiscales **de tiers et** recettes fiscales **attribuées** réparties **selon le bénéficiaire** (base **caisse**)

TABEL 3

Technische factoren ter correctie van de fiscale ontvangsten van 2025 en 2026
(in miljoen euro)

TABLEAU 3

Facteurs techniques devant corriger les recettes fiscales de 2025 et 2026
(en millions d'euros)

	PB		VENB		"zuivere" btw TVA "pure"	Accijnzen Accises	Diversen Divers	Totaal Total
	IPP		I.Soc					
	VA BV/ESR	VA Prp/SEC	VA Kohieren	VA Rôles				
Verschuivingen en technische factoren die de ontvangsten van 2025 corrigeren								
Wederopbouwreserve voor vennootschappen			3,8					3,8
Tijdelijke aanpassing korf met het oog op minim umbelasting			-12,8					-12,8
Bijzondere bijdrage energie							-18,1	-18,1
IPA: verlenging niet-belaste overuren met overloof (plafond 180 uur)	15,7							15,7
1/7/2023-30/6/2025								
IPA: verlenging niet-belaste overuren (relance-uren) 1/7/2023-30/6/2025	15,0			2,0				15,0
1/7/2023-30/6/2025								
Veralgemening fietsvergoeding & compenserend belastingkrediet								2,0
Extra inkomsten vennootschapsbelasting: winsten op interesten bevroren								-1,148,0
Russische tegoeden								
Impact van de aankondiging van de verhoging van het tarief VVPRbis - uitzonderlijke ontvangsten van december 2025							-402,1	-402,1
Impact btw-ketting					1,041,7			1,041,7
Problemen met inkoehering BV	-304,3							-304,3
Verschuivingen en technische factoren die de ontvangsten van 2026 corrigeren								
Hervorming BV								220,8
HEDERA compensatie TBV							45,7	45,7
HEDERA compensatie TCTER							23,1	23,1
HEDERA compensatie RV							79,9	79,9
Aanpassing sanctiebeleid controles								-23,3
Extra inkomsten vennootschapsbelasting: winsten op interesten bevroren								-23,3
Russische tegoeden								1,016,0

Glissements et facteurs techniques devant corriger les recettes 2025

Réserve de reconstitution pour les sociétés
Adaptation temporaire corbeille en vue d'une imposition minimale
Contribution spéciale d'énergie
AIP : prolongation heures supplémentaires non-taxées avec sursalaire (plafond 180 heures) 1/7/2023-30/6/2025
AIP : prolongation heures supplémentaires non-taxées (heures de relance) 1/7/2023-30/6/2025
Généralisation indemnité vélo & crédit d'impôt compensatoire
Recettes supplémentaires impôt des sociétés : profits sur intérêts avoir gelés russes
Impact de l'annonce de la hausse de taux VVPRbis - recettes exceptionnelles de décembre 2025
Impact chaîne TVA
Problèmes enrolement précompte professionnel

Glissements et facteurs techniques devant corriger les recettes 2026

Réforme PrP
HEDERA indemnisation TOB
HEDERA indemnisation TCTER
HEDERA indemnisation PrM
Adaptation de la politique de sanction en cas de contrôles (sécurité juridique dans le texte)
Recettes supplémentaires impôt des sociétés : profits sur intérêts avoir gelés russes

TABEL 4

TABELAU 4

Bijkomende weerslag van de fiscale maatregelen in 2026

Incidence complémentaire des mesures fiscales en 2026

	2026										2026			
	VA		BV ESR Pr.p SEC		PB IP		VENB I.Soc		"zuivere" btw TVA "pure"		Accijnzen Accises	Diversen Divers	Totaal Total	
	VA	0,0	0,0	0,0	Kohieren AJ 2025 Rôles ex 2026	Kohieren AJ 2026 Rôles ex 2026	VA	VA	0,0	0,0	0,0	0,0	-6,1	
Maatregelen: begrotingsconclaf oktober 2020														
Bedrijfsvoertuig tijdelijke werkloosheid					-6,1									-6,1
Maatregelen post-conclaf maart 2021					0,4	0,0	-0,7							0,5
Beleidsvermindering laadpalen					0,4									0,4
Verhoogde aftrek laadpalen							-0,7							1,2
Investeringsaftrek e-trucks														1,2
Maatregelen: begrotingsconclaf oktober 2021					0,0	0,0	0,0	0,0	0,0	0,0	2,9	0,0	0,0	2,9
Professionele diesel: vermindering van de terugbetaling van accijnzen											2,9			2,9
Maatregelen: begrotingsconclaf oktober 2022					0,0	0,0	0,0	0,0	0,0	0,0	0,0	0,0	0,0	1,8
Schrappen fiscaal voordeel voor de aanschaf van tweede en volgende woning (nieuwe instroom)					1,8									1,8
Maatregelen: begrotingsconclaf maart 2022					0,0	0,0	0,0	0,0	0,0	0,0	0,0	0,0	0,0	-0,5
Niet-aftrekbaarheid regionale belastingen m.b.t. spelen & weddenschapen					-0,5									-0,5
Uitbreiding van de belastingvermindering op laadpalen														-0,5
Maatregelen post-conclaf maart 2022					0,0	0,0	-32,8	0,0	0,0	0,0	0,0	0,0	0,0	-32,8
Inroting periode terugbetaling niet-verrekenende belastingbreedte onderzoek & ontwikkeling							-32,8							-32,8
Maatregelen: begrotingsconclaf maart 2023					0,0	0,0	0,0	0,0	0,0	0,0	0,0	0,0	0,0	-95,8
Lijstaf hervorming van de investeringsaftrek														-10,5
Niet-aftrekbaarheid regionale belastingen m.b.t. spelen & weddenschapen														1,5
OESO-taks (internationale minimumbelasting)														-86,8
Maatregelen: begrotingsconclaf oktober 2023					0,0	0,0	0,0	0,0	0,0	0,0	0,0	11,3	11,3	6,0
Hervorming leenmantaks					-7,2	-5,6								11,3
Verscherpte controle rechtspersonenbelasting (art. 181-182 WIB)														2,6
Bankentaks, taks op verzekeringssomemeringen en taks op collectieve beleggingsinstellingen verworpen als beroepskosten voor banken														2,6
Aanpassing CFC-regelgeving														1,6
Aanpassing artikels 54 en 344, § 2, WIB 92														1,7
Aanpassing werkbonus					-7,2									1,2
Invoering minimale noodperiode regime gespecialiseerde vastgoedbeleggingsfondsen														-12,8
														0,6

Mesures : conclafie budgétaire octobre 2020
 Mesures : post conclafie mars 2021
 Mesures : conclafie budgétaire octobre 2021
 Mesures : post conclafie mars 2022
 Mesures : conclafie budgétaire octobre 2022
 Mesures : post conclafie mars 2023

Précompte professionnel chômage temporaire
 Réduction impôt bornes électriques
 Déduction majorée bornes électriques
 DPE-trucks
 Diesel professionnel : réduction du remboursement des accises
 Suppression de l'avantage fiscal pour une deuxième et suivante habitation (nouveaux entrants)
 Extension de la réduction fiscale sur les bornes de recharge
 Réduction de la période de remboursement du crédit d'impôt pour la R&D non remboursé
 Report réformé de la déduction pour investissement
 Non déductibilité des taxes régionales liées aux jeux et paris
 Taxe OCDE (impôt minimum international)
 Réforme taxe cainan
 Contrôle renforcé impôt personnes morales (art. 181-182 CIR92)
 La taxe bancaire, la taxe sur les entreprises d'assurance et la taxe sur les organismes de placement collectif non admises comme frais professionnels pour les banques
 Modification réglementation CFC
 Modification articles 54 et 344, §2, CIR 92
 Modification bonus emploi
 Introduction période de détention minimale fonds d'investissement immobiliers spécialisés

TABEL 4

Bijkomende weerslag van de fiscale maatregelen in 2026 (vervolg)

TABELAU 4

Incidence complémentaire des mesures fiscales en 2026 (suite)

2026	PB		VENB		"zuivere" btw TVA "pure"	Accijnzen Accises	Diversen Divers	Totaal Total
	BV ESR Pr.p. SEC	IPP Kohieren A.J. 2025 Rôles ex 2025	ISoc Kohieren VA	Rôles VA				
Maatregelen: post-conclave oktober 2023	0,0	-1,8	-2,2	-1,5	0,0	0,0	0,0	-5,4
Verhoging van het vrijgestelde bedrag en van het plafond van de fietsvergoeding		-1,8	-2,2	-1,5				-5,4
Maatregelen: maart 2024	0,0	0,0	5,4	-11,3	0,0	0,0	0,0	-5,9
Papieren publicaties			5,4	-11,0				-5,7
Belastingkrediet NMBS				-0,2				-0,2
Maatregelen: begrotingsconclave februari 2025	0,1	0,0	39,1	1,0	-75,4	0,0	53,0	296,7
Maatregel beter investeringsklimaat			279,0					
Flexijobs			0,2					-4,7
Verduubeling incentive eigen middelen			0,3					0,3
Groene investeringsaftrek			-5,3					-5,3
Btw-tarief warmtepompen verlaagd tarief			-14,8					-14,8
Btw s loop en heropbouw naar verlaagd tarief					-10,1			-10,1
Schrappen kleinere aftrekposten					-124,0			-124,0
Overgangperiode hybride voertuigen	0,1		19,2	1,0				20,2
Schrappen kleinere aftrekposten, uitzonderingen en vrijstellingen			45,8					0,1
Belastingkrediet kinderen ten laste niet-indexering			3,8					3,8
Onderhoudsuitkeringen			26,6					26,6
Niet-indexering fiscale uitgaven excl. vervangingsinkomens			4,2					4,2
Btw verbrandingsketel 21 %					57,5			57,5
Btw steenkool 21 %					1,2			1,2
Inschepingstaks							25,3	25,3
Taks nationaliteitsverklaring							17,6	17,6
DBI							39,6	39,6
Afschaffing gewone interestaftrek			203,5					203,5
Exit taks							10,1	10,1
Maatregelen: begrotingsconclave maart 2025	0,0	0,0	0,0	0,0	0,0	0,0	141,0	141,0
Fiscale regulaties							126,0	126,0
Uitbreiding belastbare basis RV							15,0	15,0

Mesures : post conclave octobre 2023
Augmentation du montant exonéré et du plafond de l'indemnité kilométrique vélo

Mesures : mars 2024
Concession presse
Crédit d'impôt SNCB

Mesures : conclave budgétaire février 2025
Mesure meilleur climat d'investissement
Flexi-jobs
Doublement incitant ressources propres
Dédoulement pour investissement (vert)
Taux TVA pompes à chaleur tarif réduit
Taux TVA démolition et reconstruction tarif réduit
Suppression des petits postes de déduction
Période transitoire véhicules hybrides
Suppression des petits postes de déduction, des exceptions et des exonérations
Non indexation crédit d'impôt enfant à charge
Pensions alimentaires
Non indexation des dépenses fiscales (à l'exclusion des revenus de remplacement)
TVA chaudière à combustible 21 %
TVA charbon 21 %
Taux d'embarquement
Taux de déclaration de la nationalité
RDT
Suppression de la déduction ordinaire d'intérêts
Exit tax

Mesures : conclave budgétaire mars 2025
Régularisation fiscale
Élargissement base imposable PM

TABEL 4

TABELAU 4

Bijkomende weerslag van de fiscale maatregelen in 2026 (vervolg)

Incidence complémentaire des mesures fiscales en 2026 (suite)

	2026				PB		VENB		"Zuivere" btw		Diversen		Totaal	
	IPP		Kohieren AJ 2025		Kohieren AJ 2026		I.Soc		TVA "pure"		Divers		Total	
	VA	BV/ESR	Prij SEC	Rôles ex 2025	VA	Rôles ex 2026	VA	Rôles	VA	Rôles	VA	Rôles	VA	Rôles
Maatregelen: Zonerakkoord	12,5	-259,3		0,0	1,8	-34,8	0,0	0,0	0,0	-0,2	230,0	-49,8		
Meerwaarde financiële activa										-0,2	-6,0	-6,2		
Belastingvrije som		-265,5									236,0	236,0		
Uitkering kinderen ten laste		2,5									-265,5	-265,5		
Uitkering huwelijksquotient niet-gespensioneerden tegen 2029		33,1										2,5		
Afbouw huwelijksquotient gepensioneerden		6,5										33,1		
Belastingvermindering werkloosheidsuitkeringen		136,1										6,5		
Afbouw belastingvermindering hoogste pensioenen		17,0			1,8							136,1		
Overuren		-46,9										17,0		
Auteursrechten - IT-sector		-142,1										-45,1		
Bedrijfsleidersbezoldiging 50K verlaagd tarief VenB	12,5											-142,1		
Verlies verlaagd tarief 20 % voordelen van alle aard bedrijfsleiders												4,8		
Afzonderlijke aanslag 7,5 % voordelen van alle aard bedrijfsleiders/werknemers												18,3		
Maatlijdscheques - verhoging van 8 naar 10 euro												10,6		
Maatregelen: begrotingsconclaf december 2025	0,0	-29,5		0,0	0,0	-55,8	0,0	0,0	176,6	-21,5	721,8	847,3		
Hotels en camping									132,0			132,0		
Accijnzen aardgas (accijnzen ter anticipatie Europese richtlijn)										21,2		21,2		
Verlaging accijnzen elektriciteit beschermde klanten										-23,3		-23,3		
Accijnzen huisbrandolie en IC									44,6	11,2		11,2		
Btw op pesticiden 12 % naar 21 %												44,6		
Jaarlijkse baks op de effectenrekeningen											414,0	414,0		
Verenmoederschappelijk legengaan VPRBis/liquidatie 18 % i.p.v. 15 %												67,6		
Bankentaks (vrijstelling EB inclusief)												150,0		
Kostenatrek auteursrechten schrappen												39,0		
Verzekeringstaks 9,6 % in plaats 9,25 %												36,4		
Werkbonus		-29,5										-29,5		
Verlaging accijnzen elektriciteit residentiële												-30,6		
Onmiddellijke inningen, verhoogd met 10 % (5.700 KEUR)												14,8		
Maatregelen: begrotingsconclaf april 2026	0,0	0,0		0,0	0,0	-25,9	0,0	0,0	-48,4	0,0	779,3	730,9		
Douanerechten 2026 + EU handling fee									-48,4			400,7		
Herraming opbrengsten uit VPRBis												334,5		
Uitstel programmawet												-4,3		
Algemeen totaal	12,6	-290,6		-11,6	275,2	-25,9	-99,2	52,8	1,830,8	-18,8	1,936,3	1,830,8		
Algemeen totaal per belasting				-14,4		-125,2		52,8	1,830,8	-18,8	1,936,3	1,830,8		

Measures: Accords of été
 Lol moindre coût I
 Taxe sur les plus-values
 Quotité exemptée
 Réforme enfants à charge
 Réduction du quotient conjugal pour les non-retraités d'ici à 2029
 Quotient conjugal (suppression pensionnés en 20 ans)
 Fin de la réduction d'impôt allocations de chômage
 Diminution de la réduction d'impôt pour les pensionnés les plus élevées
 Heures supplémentaires
 Droits d'auteur - secteur IT
 Remunération dirigeants 50K taux réduit ISOC
 Perte taux réduit ATN 20 % dirigeants
 Coïncidence distincte 7,5 % ATN dirigeants/employés (PA)
 Chèques repas - passage de 8 à 10 euros
Measures: conclave budgétaire décembre 2025
 Hôtels et camping
 Accises sur le gaz naturel (accises anticipant la directive européenne)
 Baisse accises électricité clients protégés
 Accises sur le mazout de chauffage et IC
 TVA sur les pesticides de 12 % à 21 %
 Taxe annuelle sur les comptes-titres
 Lutte contre le passage en société VPRBis/liquidation 18 % au lieu de 15 %
 Taxe bancaire (y compris exemption BEI)
 Suppression de la déduction fiscale des frais pour le régime des droits d'auteur
 Taxe d'assurance 9,6 % au lieu de 9,25 %
 Bonus à l'emploi
 Réduction des accises sur l'électricité résidentielle
 Perceptions immédiates augmentées de 10 % (5.700 KEUR)
Measures: conclave budgétaire avril 2026
 Droits de douane 2026 + handling fee UE
 Réévaluation des recettes provenant du VPRBis
 Report de la loi-programme
Total général
Total général par impôt

TABEL 5
Macro-economische raming van de totale lopende
fiscale ontvangsten voor 2026 op ESR-basis
(in miljoen euro)

TABLEAU 5
Estimation macro-économique des recettes
fiscales courantes totales 2026 en base SEC
(en millions d'euros)

	2024	2025	2026	
	Vervezen- lijkingen -	Monitoring maat -	Verwachte ontvangsten -	
	Réalisations	Monitoring mars	Recettes prévues	
1. Personenbelasting "ESR"				1. Impôt des personnes physiques "SEC"
1.1. Globale PB-opbrengst, aanslagjaar t+1				1.1 Produit global IPP, exercice t+1
Nominale toename van het globaal inkomen	3,8 %	4,3 %	2,6 %	Croissance nominale du revenu global
Inflatie voorgaand jaar (t-1)	4,1 %	3,1 %	2,5 %	Inflation décalée d'un an (t-1)
Reële groei voet	-0,2 %	1,1 %	0,1 %	Taux de croissance réelle
Groei globale PB-opbrengst, excl. maatregelen en verschuivingen		4,7 %	2,6 %	Croissance du produit global IPP, hors mesures et glissements
Globale PB-opbrengst bij lopende wetgeving	59.508,0	62.676,6	64.039,5	Produit global IPP à législation courante
Idem groei voet		5,3 %	2,2 %	Idem taux de croissance
Bijkomende weerslag van de maatregelen (excl. indexering)			-294,4	Incidences complémentaires des mesures (hors indexation)
Globale PB-opbrengst bij wetgeving t-1	59.428,5	62.315,2	64.333,9	Produit global IPP à législation de t-1
1.2 Bedrijfsvoorheffing "ESR"				1.2 Précompte professionnel "SEC"
Nominale loonstijging		3,2 %	2,8 %	Croissance nominale des salaires
Nominale groei van de sociale uitkeringen		4,8 %	2,1 %	Croissance nominale des allocations sociales
Inflatie voorgaand jaar (t-1)		3,1 %	2,5 %	Inflation décalée d'un an (t-1)
Reële groei van de reële lonen		0,0 %	0,3 %	Croissance réelle des salaires réels
Reële groei van de uitkeringen		1,6 %	-0,3 %	Croissance réelle des allocations
Groei bedrijfsvoorheffing, excl. maatregelen en verschuivingen		4,0 %	2,6 %	Croissance du précompte professionnel, hors mesures et glissements
Bedrijfsvoorheffing "ESR" bij lopende wetgeving	63.276,8	65.292,0	66.388,1	Pr P "SEC" à législation courante
Maatregelen (excl. indexering van de belastingsschalen en vrijstellingen)			1,7 %	Mesures (hors indexation des barèmes fiscaux et hors dispenses)
Diverse factoren "t-1"			-273,5	Facteurs divers "t-1"
Diverse factoren "t"				Facteurs divers "t"
Bedrijfsvoorheffing "ESR" bij wetgeving t-1	63.905,0	65.834,5	66.959,2	Pr P "SEC" à législation de t-1
		3,0 %	1,7 %	
1.3 Voorafbetalingen personenbelasting				1.3 Versements anticipés personnes physiques
Voorafbetalingen bij lopende wetgeving	1.631,5	1.609,0	1.666,5	Versements anticipés à législation courante
Bijkomende weerslag van de maatregelen (excl. indexering)			12,6	Incidences complémentaires des mesures (hors indexation)
Verschuivingen en diverse factoren			0,0	Glissements et facteurs divers
Voorafbetalingen personenbelasting bij wetgeving t-1	1.621,0	1.616,9	1.653,9	Versements anticipés personnes physiques à législation de t-1
1.4 Kohieren PB "ESR"				1.4 Rôles IPP "SEC"
Saldo vastgestelde rechten bij wetgeving t-1	-6.097,5	-5.136,2	-4.279,2	Solde des droits constatés à législation t-1
Inachtneming van de vorige aanslagjaren en van de niet-geïnde rechten	-4.454,9	-4.186,3	-3.487,7	Prise en compte des exercices antérieurs et des droits non perçus
Kohieren PB bij wetgeving t-1	-4.175,4	-4.303,5	-4.218,6	Rôles IPP à législation de t-1
Bijkomende weerslag van de maatregelen (excl. indexering), vorig aanslagjaar			-11,6	Incidences complémentaires des mesures (hors indexation), ex antérieur
Bijkomende weerslag van de maatregelen (excl. indexering), lopend aanslagjaar			275,2	Incidences complémentaires des mesures (hors indexation), ex en cours
Verschuivingen en diverse factoren			213,0	Glissements et facteurs divers
Kohieren PB bij lopende wetgeving	-4.175,4	-4.303,5	-3.742,0	Rôles IPP à législation courante

TABEL 5

Macro-economische raming van de totale lopende fiscale ontvangsten voor 2026 op ESR-basis (vervolg)
(in miljoen euro)

TABLEAU 5

Estimation macro-économique des recettes fiscales courantes totales 2026 en base SEC (suite)
(en millions d'euros)

	2024	2025	2026	
	Verwezenlijkingen - Réalizations	Monitoring maat - Monitoring mars	Verwachte ontvangsten - Recettes prévues	
2. Vennootschapsbelasting "ESR"				2. Impôt des sociétés "SEC"
<i>Verklarende variabelen</i>				<i>Variables explicatives</i>
Primair inkomen van de vennootschappen	97.199,4	105.711,8	110.351,6	Revenu primaire des sociétés
Groeivoet		8,8 %	4,4 %	Taux de croissance
Winstgevendheid	0,326	0,341	0,345	Profitabilité
Groeivoet		4,4 %	1,1 %	Taux de croissance
Groei van de ontvangsten bij ongewijzigde wetgeving		7,1%	4,2%	Croissance des recettes à législation constante
<i>Maatregelen en verschuivingen</i>				<i>Mesures et glissements</i>
Bijkomende weerslag maatregelen			-125,2	Incidences complémentaires des mesures
Verschuivingen en diverse factoren "t-1"			-1.155,1	Glissements et facteurs divers "t-1"
Verschuivingen en diverse factoren "t"			1.000,4	Glissements et facteurs divers "t"
Ontvangsten Ven.B "ESR"	26.707,9	26.482,7	27.270,4	Recettes d'I.Soc "SEC"
Verwachte groei van de ontvangsten			3,0 %	Croissance prévue des recettes
<i>Waaronder</i>				<i>Dont</i>
Voorafbetalingen vennootschappen	22.291,9	21.584,8	22.288,2	Versements anticipés sociétés
Kohieren vennootschappen	3.749,9	3.864,3	3.905,0	Rôles sociétés
Roerende voorheffing vennootschappen	666,1	1.033,6	1.077,2	Précompte mobilier sociétés
3. Roerende voorheffing natuurlijke personen "ESR"				3. Précompte mobilier personnes physiques "SEC"
<i>Verklarende variabelen</i>				<i>Variables explicatives</i>
Ontvangen rente en winstuitkeringen	40.080,0	38.870,0	39.700,0	Intérêts reçus et revenus distribués
Groeivoet		-3,0 %	2,1 %	Taux de croissance
<i>Maatregelen en verschuivingen</i>				<i>Mesures et glissements</i>
Bijkomende weerslag maatregelen			477,5	Incidences complémentaires des mesures
Verschuivingen en diverse factoren "t-1"			-402,1	Glissements et facteurs divers "t-1"
Verschuivingen en diverse factoren "t"			79,9	Glissements et facteurs divers "t"
Ontvangsten roerende voorheffing natuurlijke personen	7.052,5	6.913,7	7.208,0	Recettes précompte mobilier personnes physiques
Verwachte groei van de ontvangsten			4,3 %	Croissance prévue des recettes
4. Btw "ESR"				4. TVA "SEC"
<i>Verklarende variabelen</i>				<i>Variables explicatives</i>
Macro-economische grondslag	324.921,8	332.160,3	342.867,3	Base macro-économique
Uitvoer jaar "t" en eerste kwartaal "t+1"	369.094,2	371.333,3	370.195,0	Exportations année "t" et 1er trimestre "t+1"
Uitvoer 4e kwartaal "t-1" tot en met 3e kwartaal "t"	361.581,4	362.238,7	367.446,5	Exportations du 4ème trim. "t-1" au 3ème trimestre "t"
<i>Idem, groeivoet</i>				<i>Idem, taux de croissance</i>
Macro-economische grondslag		2,2 %	3,2 %	Base macro-économique
Uitvoer jaar "t 3e en 4e kwartaal" en eerste kwartaal "t+1"		0,6 %	-0,3 %	Exportations année "t 3ème et 4ème trimestre" et 1er trimestre "t+1"
Uitvoer 4e kwartaal "t-1" tot en met 2e kwartaal "t"		0,2 %	1,4 %	Exportations du 4ème trim. "t-1" au 2ème trimestre "t"
<i>Groei van de ontvangsten, excl. maatregelen en verschuivingen</i>				<i>Croissance des recettes, hors mesures et glissements</i>
<i>Maatregelen en verschuivingen</i>				<i>Mesures et glissements</i>
Bijkomende weerslag maatregelen			52,8	Incidences complémentaires des mesures
Verschuivingen en diverse factoren t-1			1.041,7	Glissements et facteurs divers t-1
Verschuivingen en diverse factoren t			0,0	Glissements et facteurs divers t
Ontvangsten btw	37.697,9	37.991,0	40.174,4	Recettes de TVA
Verwachte groei van de ontvangsten			5,75 %	Croissance prévue des recettes
5. Accijnzen "ESR"				5. Accises "SEC"
<i>Verklarende variabelen</i>				<i>Variables explicatives</i>
Gezinsconsumptie tegen constante prijzen (groei)	1,2 %	1,6 %	1,2 %	Consommation privée à prix constants (croissance)
Aandeel van tabak, brandstoffen en alcohol in gezinsconsumptie (groei)	-1,9 %	-2,4 %	-1,1 %	Part du tabac, des carburants et de l'alcool dans la consommation privée (croissance)
<i>Groei van de ontvangsten, excl. maatregelen en verschuivingen</i>				<i>Croissance des recettes, hors mesures et glissements</i>
<i>Maatregelen en verschuivingen</i>				<i>Mesures et glissements</i>
Bijkomende weerslag van de maatregelen			-18,8	Incidences complémentaires des mesures
Verschuivingen en diverse factoren t-1			0,0	Glissements et facteurs divers t-1
Verschuivingen en diverse factoren t			0,0	Glissements et facteurs divers t
Ontvangsten accijnzen	11.067,1	10.962,3	10.965,3	Recettes d'accises
Verwachte groei van de ontvangsten			0,03 %	Croissance prévue des recettes

TABEL 6

Totale fiscale ontvangsten op ESR-basis geïnd door de federale overheid
(in miljoen euro)

TABLEAU 6

Recettes fiscales totales perçues par le pouvoir fédéral en base SEC
(en millions d'euros)

	2024 Verwezen- lijkingen ESR - 2024 Réalizations SEC	2025 Monitoring maat ESR - 2025 Monitoring mars SEC	Verschil miljoen euro 2025-2024 - Écart millions EUR 2025-2024	Jaarlijkse stijging - Croissance à un an	2026 Verwachte ontvangsten ESR - 2026 Recettes prévues SEC	Verschil miljoen EUR 2026-2025 - Écart millions EUR 2026-2025	Jaarlijkse stijging verwachte ontvangsten - Croissance à un an des recettes prévues	
Directe belastingen								Contributions directes
Verkeersbelasting	0,0	0,0	0,0		0,0	0,0		Taxe de circulation
Belasting op inverterstelling	0,0	0,0	0,0		0,0	0,0		Taxe de mise en circulation
Eurovignet	0,0	0,0	0,0		0,0	0,0		Eurovignette
Accijnscompenserende belasting	0,0	0,0	0,0		0,0	0,0		Taxe compensatoire des accises
Belasting op spelen en weddenschappen en automatische ontspanningstoestellen	21,5	31,3	9,8	45,5 %	31,7	0,3	1,1 %	Taxe sur les jeux et paris et les appareils automatiques de divertissement
Onroerende voorheffing	10,3	10,1	-0,2	-2,0 %	10,2	0,1	1,1 %	Précompte immobilier
Roerende voorheffing	0,0	0,0	0,0		0,0	0,0		Précompte mobilier
waaronder : RV dividenden	7.718,6	7.947,3	228,6	3,0 %	8.285,1	337,9	4,3 %	Précompte mobilier
: RV andere	4.386,9	4.657,2	270,3	6,2 %	4.825,5	168,3	3,6 %	dont : Pr.M. dividendes
: Kohieren	3.212,4	3.170,8	-41,5	-1,3 %	3.337,6	166,8	5,3 %	: Pr.M. autres
: Woonstaathffing	119,4	119,3	-0,1	-0,1 %	122,0	2,7	2,3 %	: Rôles
Bijdrage op hoge vermogensinkomens	0,0	0,0	0,0		0,0	0,0		: Prélèvement état de résidence
Belasting werknemersparticipatie	0,0	0,0	0,0		0,0	0,0		Cotisation sur les hauts revenus du patrimoine
Voorafbetalingen	11,7	12,2	0,5	4,5 %	12,5	0,3	2,5 %	Impôt sur les participations de salariés
Kohieren	23.923,4	23.193,1	-730,3	-3,1 %	23.954,7	761,6	3,3 %	Versements anticipés
waaronder : Kohieren vennootschappen	-247,4	-383,6	-136,2	55,0 %	279,4	663,0	-172,8 %	Rôles
: Kohieren natuurlijke personen	3.749,9	3.864,3	114,4	3,1 %	3.905,0	40,7	1,1 %	dont : Rôles sociétés
: Kohieren BNI	-4.175,4	-4.303,5	-128,1	3,1 %	-3.742,0	561,4	-13,0 %	: Rôles personnes physiques
Bedrijfsvoorheffing	178,1	55,6	-122,5	-68,8 %	116,4	60,9	109,6 %	: Rôles INR
waaronder : Bronheffing	63.276,8	65.292,0	2.015,3	3,2 %	66.388,1	1.096,1	1,7 %	Précompte professionnel
: Kohieren	63.108,8	64.535,4	1.426,6	2,3 %	65.923,1	1.387,7	2,2 %	dont : Source
Andere	168,0	756,6	588,7	360,5 %	465,0	-291,6	-38,5 %	: Rôles
	149,5	178,0	28,4	19,0 %	366,8	188,8	106,1 %	Autres
Totaal directe belastingen	94.864,5	96.280,4	1.416,0	1,5 %	99.328,6	3.048,2	3,2 %	Total contributions directes
Douane	3.044,4	3.531,4	487,0	16,0 %	3.996,5	465,1	13,2 %	Douanes
Accijnzen en diversen	11.067,1	10.962,3	-104,8	-0,9 %	10.965,3	3,1	0,0 %	Accises et divers
Totaal douane en accijnzen	14.111,5	14.493,7	382,2	2,7 %	14.961,8	468,2	3,2 %	Total douanes et accises
Btw	41.713,0	42.209,9	496,9	1,2 %	45.095,7	2.885,8	6,8 %	TVA
waaronder : zuivere btw	37.697,9	37.991,0	293,0	0,8 %	40.174,4	2.183,4	5,7 %	dont : TVA pure
: "diverse" rechten en taksen	4.015,0	4.218,9	203,9	5,1 %	4.921,3	702,4	16,6 %	: droits et taxes "divers"
Registratierechten	2.420,3	2.250,3	-169,9	-7,0 %	2.342,8	92,5	4,1 %	Droits d'enregistrement
waaronder : gewestelijke registratierechten	2.258,0	2.091,9	-166,0	-7,4 %	2.167,3	75,3	3,6 %	dont : droits d'enregistrement régionaux
: niet-geregionaliseerde registratierechten	162,3	158,4	-3,9	-2,4 %	175,6	17,2	10,9 %	: droits d'enregistrement non régionalisés
Diversen en boetes	1.090,2	1.131,3	41,2	3,8 %	1.196,5	65,2	5,8 %	Divers et amendes
waaronder : geregionaliseerde boetes	338,8	247,1	-91,7	-27,1 %	355,0	107,9	43,7 %	dont : amendes régionalisées
: niet-geregionaliseerde boetes en diverse rechten	751,4	884,2	132,9	17,7 %	841,4	-42,8	-4,8 %	: amendes non régionalisées et droits divers
Totaal btw, registratie en diversen	45.223,4	45.591,5	368,1	0,8 %	48.635,0	3.043,5	6,7 %	Total TVA, enregistrement et divers
Successierechten	1.237,1	1.273,2	36,1	2,9 %	1.259,9	-13,3	-1,0 %	Droits de succession
Fiscale regularisatie	218,5	20,0	-198,5	-90,9 %	126,0	106,0	531,4 %	Régularisation fiscale
Jaarlijkse taks op het langetermijnsparen	234,1	228,4	-5,7	-2,4 %	230,0	1,6	0,7 %	Taxe épargne à long terme
TOTAAL FISCALE ONTVANGSTEN	155.889,0	157.887,2	1.998,2	1,3 %	164.541,3	6.654,2	4,2 %	TOTAL DES RECETTES FISCALES

TABEL 7

Totale fiscale ontvangsten op kasbasis
(in miljoen euro)

TABLEAU 7

Recettes fiscales totales en base caisse
(en millions d'euros)

	2024 Verwezen- lijkingen KAS	2025 Monitoring maart KAS	Vershil miljoen EUR 2025-2024	Jaarlijkse stijging	2026 Verwachte ontvangsten KAS	Vershil miljoen EUR 2026-2025	Jaarlijkse stijging verwachte ontvangsten	
	2024 Réalizations	2025 Monitoring mars CAISSE	Écart millions EUR 2025-2024	Croissance à un an	2026 Recettes prévues CAISSE	Écart millions EUR 2026-2025	Croissance à un an des recettes prévues	
Directe belastingen								Contributions directes
Verkeersbelasting	0,0	0,0	0,0		0,0	0,0		Taxe de circulation
Belasting op inverkeerstelling	0,0	0,0	0,0		0,0	0,0		Taxe de mise en circulation
Eurovignet	0,0	0,0	0,0		0,0	0,0		Eurovignette
Accijnscompenserende belasting	0,0	0,0	0,0		0,0	0,0		Taxe compensatoire des accises
Belasting op spelen en weddenschappen en automatische ontspanningstoestellen	21,5	31,3	9,8	45,5 %	31,7	0,3	1,1 %	Taxe sur les jeux et paris
Onroerende voorheffing	10,3	10,1	-0,2	-2,0 %	10,2	0,1	1,1 %	et les appareils automatiques de divertissement
Roerende voorheffing	0,0	0,0	0,0		0,0	0,0		Précompte immobilier
waaronder : RV dividenden	7.618,4	7.871,9	253,5	3,3 %	8.275,6	403,7	5,1 %	Précompte mobilier
: RV andere	4.338,7	4.523,3	184,5	4,3 %	4.837,3	314,1	6,9 %	dont : Pr.M. dividendes
: Kohieren	3.164,0	3.221,6	57,6	1,8 %	3.316,4	94,8	2,9 %	: Pr.M. autres
: Woonstaatheffing	115,7	127,0	11,3	9,8 %	121,9	-5,1	-4,0 %	: Rôles
Bijdrage op hoge vermogensinkomens	0,0	0,0	0,0		0,0	0,0		: Prélèvement état de résidence
Belasting werknemersparticipatie	0,0	0,0	0,0		0,0	0,0		Cotisation sur les hauts revenus du patrimoine
Voorafbetalingen	11,7	12,2	0,5	4,5 %	12,5	0,3	2,5 %	Impôt sur les participations de salariés
Kohieren	23.923,4	23.193,1	-730,3	-3,1 %	23.954,7	761,6	3,3 %	Versements anticipés
waaronder : Kohieren vennootschappen	-911,4	-743,1	168,3	-18,5 %	257,4	1.000,5	-134,6 %	Rôles
: Kohieren natuurlijke personen	3.436,9	3.405,6	-31,3	-0,9 %	3.883,4	477,8	14,0 %	dont : Rôles sociétés
: Kohieren BNI	-4.446,4	-4.307,8	138,5	-3,1 %	-3.745,8	562,0	-13,0 %	: Rôles personnes physiques
Bedrijfsvoorheffing	98,1	159,1	61,0	62,2 %	119,8	-39,3	-24,7 %	: Rôles INR
waaronder : Bronheffing	58.724,2	60.797,6	2.073,4	3,5 %	61.705,8	908,2	1,5 %	Précompte professionnel
: Kohieren	58.624,6	60.019,3	1.394,7	2,4 %	61.218,8	1.199,5	2,0 %	dont : Source
Andere	99,6	778,3	678,7	681,5 %	487,0	-291,2	-37,4 %	: Rôles
	149,5	178,0	28,4	19,0 %	366,8	188,8	106,1 %	Autres
Totaal directe belastingen	89.547,6	91.351,1	1.803,5	2,0 %	94.614,8	3.263,7	3,6 %	Total contributions directes
Douane	3.044,4	3.531,4	487,0	16,0 %	3.996,5	465,1	13,2 %	Douanes
Accijnzen en diversen	11.130,2	11.068,9	-61,3	-0,6 %	10.965,3	-103,5	-0,9 %	Accises et divers
Totaal douane en accijnzen	14.174,6	14.600,3	425,7	3,0 %	14.961,8	361,5	2,5 %	Total douanes et accises
Btw	41.514,3	42.231,1	716,8	1,7 %	44.588,5	2.357,4	5,6 %	TVA
waaronder : zuivere btw	37.513,6	38.029,7	516,0	1,4 %	39.664,3	1.634,6	4,3 %	dont : TVA pure
: "diverse" rechten en taken	4.000,7	4.201,5	200,8	5,0 %	4.924,2	722,8	17,2 %	: droits et taxes "divers"
Registratierechten	2.420,3	2.250,3	-169,9	-7,0 %	2.342,8	92,5	4,1 %	Droits d'enregistrement
waaronder : gewestelijke registratierechten	2.258,0	2.091,9	-166,0	-7,4 %	2.167,3	75,3	3,6 %	dont : droits d'enregistrement régionaux
: niet-geregionaliseerde registratierechten	162,3	158,4	-3,9	-2,4 %	175,6	17,2	10,9 %	: droits d'enregistrement non régionalisés
Diversen en boetes	1.090,2	1.131,3	41,2	3,8 %	1.196,5	65,2	5,8 %	Divers et amendes
waaronder : geregionaliseerde boetes	338,8	247,1	-91,7	-27,1 %	355,0	107,9	43,7 %	dont : amendes régionalisées
: niet-geregionaliseerde boetes en diverse rechten	751,4	884,2	132,9	17,7 %	841,4	-42,8	-4,8 %	: amendes non régionalisées et droits divers
Totaal btw, registratie en diversen	45.024,7	45.612,8	588,1	1,3 %	48.127,8	2.515,0	5,5 %	Total TVA, enregistrement et divers
Successierechten	1.202,2	1.289,9	87,7	7,3 %	1.249,3	-40,6	-3,1 %	Droits de succession
Fiscale regularisatie	215,8	21,5	-194,3	-90,0 %	126,0	104,5	485,8 %	Régularisation fiscale
Jaarlijkse taks op het langetermijnsparen	234,1	228,4	-5,7	-2,4 %	230,0	1,6	0,7 %	Taxe épargne à long terme
TOTAAL FISCALE ONTVANGSTEN	150.399,0	153.104,0	2.705,0	1,8 %	159.309,8	6.205,7	4,1 %	TOTAL DES RECETTES FISCALES
Waaronder vrijstellingen doorstorting bedrijfsvoorheffing	4.385,0	4.451,9			4.544,4			Dont dispenses de versements précompte professionnel

TABEL 8

**Fiscale ontvangsten voor derden en toegewezen
fiscale ontvangsten op kasbasis**

(in miljoen euro)

	2024 Verwezen- lijkingen KAS -	2025 Verwezen- lijkingen KAS -	Vershil miljoen EUR 2025-2024 -	Jaarlijkse stijging -	2026 Verwachte ontvangsten KAS -	Vershil miljoen EUR 2026-2025 -	Jaarlijkse stijging verwachte ontvangsten -	
	2024 Réalizations	2025 Réalizations	Écart millions EUR 2025-2024	Croissance à un an	2026 Recettes prévues CAISSE	Écart millions EUR 2026-2025	Croissance à un an des recettes prévues	
	CAISSE	CAISSE			CAISSE			
Directe belastingen								Contributions directes
Verkeersbelasting	0,0	0,0	0,0		0,0	0,0		Taxe de circulation
Belasting op inverterstelling	0,0	0,0	0,0		0,0	0,0		Taxe de mise en circulation
Eurovignet	0,0	0,0	0,0		0,0	0,0		Eurovignette
Accijnscompenserende belasting								Taxe compensatoire des accises
Belasting op spelen en weddenschappen en automatische ontspanningstoestellen	21,5 10,3	31,3 10,1	9,8 -0,2	45,5 % -2,0 %	31,7 10,2	0,3 0,1	1,1 %	Taxe sur les jeux et paris et les appareils automatiques de divertissement
Onroerende voorheffing	0,0	0,0	0,0		0,0	0,0		Précompte immobilier
Roerende voorheffing	6.531,7	7.834,1	1.302,4	19,9 %	8.275,6	441,6	5,6 %	Précompte mobilier
Belasting werknemersparticipatie								Impôt sur les participations de salariés
Voorafbetalingen								Versements anticipés
Kohieren	253,3	35,3	-218,0	-86,1 %	88,8	53,5	151,5 %	Rôles
waaronder : Kohieren vennootschappen	0,0	14,4	14,4		98,5	84,1		dont : Rôles sociétés
: Kohieren natuurlijke personen	253,3	20,9	-232,4	-91,8 %	-9,7	-30,6	-146,3 %	: Rôles personnes physiques
: Kohieren BNI								: Rôles INR
Bedrijfsvoorheffing	31.465,8	34.205,3	2.739,5	8,7 %	34.929,5	724,1	2,1 %	Précompte professionnel
waaronder : Bronheffing	31.465,8	34.205,3	2.739,5	8,7 %	34.929,5	724,1	2,1 %	dont : Source
: Kohieren								: Rôles
Andere	93,6	93,1	-0,5	-0,6 %	100,9	7,8	8,4 %	Divers
Totaal directe belastingen	38.376,3	42.209,2	3.832,9	10,0 %	43.436,7	1.227,5	2,9 %	Total contributions directes
Douane	3.044,4	3.531,4	487,0	16,0 %	3.996,5	465,1	13,2 %	Douanes
Accijnzen en diversen	3.855,6	3.769,7	-85,9	-2,2 %	3.556,8	-212,9	-5,6 %	Accises et divers
Totaal douane en accijnzen	6.900,0	7.301,1	401,1	5,8 %	7.553,3	252,2	3,5 %	Total douanes et accises
Btw	37.513,6	38.043,6	530,0	1,4 %	39.733,0	1.689,4	4,4 %	TVA
waaronder : zuivere btw	37.513,6	38.029,7	516,0	1,4 %	39.664,3	1.634,6	4,3 %	dont : TVA pure
: "diverse" rechten en taksen	0,0	13,9	13,9		68,8	54,8	393,2 %	: droits et taxes "divers"
Gewestelijke registratierechten	2.258,0	2.091,9	-166,0	-7,4 %	2.167,3	75,3	3,6 %	Droits d'enregistrement régionaux
Diversen en boetes	338,8	247,1	-91,7	-27,1 %	355,0	107,9	43,7 %	Divers et amendes
waaronder : geregionaliseerde boetes	338,8	247,1	-91,7	-27,1 %	355,0	107,9	43,7 %	dont : amendes régionalisées
: niet-geregionaliseerde boetes en diverse rechten								: amendes non régionalisées et droits divers
Totaal btw, registratie en diversen	40.110,4	40.382,6	272,2	0,7 %	42.255,3	1.872,7	4,6 %	Total TVA, enregistrement et divers
Successierechten	1.202,2	1.289,9	87,7	7,3 %	1.249,3	-40,6	-3,1 %	Droits de succession
Fiscale regularisatie	0,0	0,0	0,0		0,0	0,0		Régularisation fiscale
Jaarlijkse taks op het langetermijnsparen								Taxe épargne à long terme
TOTAAL FISCALE ONTVANGSTEN	86.588,9	91.183,0	4.594,0	5,3 %	94.494,7	3.311,7	3,6 %	TOTAL DES RECETTES FISCALES

TABLEAU 8

**Recettes fiscales de tiers et recettes fiscales
attribuées en base caisse**

(en millions d'euros)

TABEL 9

Fiscale Middelenontvangsten op kasbasis
(in miljoen euro)

TABLEAU 9

Recettes fiscales Voies et Moyens en base caisse
(en millions d'euros)

	2024 Verwezen- lijkingen KAS	2025 Verwezen- lijkingen KAS	Verschil miljoen EUR 2025-2024	Jaarlijkse stijging	2026 Verwachte ontvangsten KAS	Verschil miljoen EUR 2026-2025	Jaarlijkse stijging verwachte ontvangsten	
	2024 Réalizations	2025 Réalizations	Écart millions EUR 2025-2024	Croissance à un an	2026 Recettes prévues CAISSE	Écart millions EUR 2026-2025	Croissance à un an des recettes prévues	
	CAISSE	CAISSE			CAISSE			
Directe belastingen								Contributions directes
Verkeersbelasting								Taxe de circulation
Belasting op inverterstelling								Taxe de mise en circulation
Eurovignet								Eurovignette
Accijnscompenserende belasting	0,0	0,0	0,0		0,0	0,0		Taxe compensatoire des accises
Belasting op spelen en weddenschappen en automatische ontspanningstoestellen								Taxe sur les jeux et paris et les appareils automatiques de divertissement
Onroerende voorheffing								Précompte immobilier
Roerende voorheffing	1.086,7	37,8	-1.048,9		0,0	-37,8		Précompte mobilier
Bijdrage op hoge vermogensinkomens	0,0	0,0	0,0		0,0	0,0		Cotisation sur les hauts revenus du patrimoine
Belasting werknemersparticipatie	11,7	12,2	0,5	4,49 %	12,5	0,3	2,5 %	Impôt sur les participations de salariés
Voorafbetalingen	23.923,4	23.193,1	-730,3	-3,05 %	23.954,7	761,6	3,3 %	Versements anticipés
Kohieren	-1.164,7	-778,4	386,3	-33,17 %	168,6	947,0	-121,7 %	Rôles
waaronder : Kohieren vennootschappen	3.436,9	3.391,2	-45,7	-1,33 %	3.785,0	393,7	11,6 %	dont : Rôles sociétés
: Kohieren natuurlijke personen	-4.699,7	-4.328,7	371,0	-7,89 %	-3.736,2	592,6	-13,7 %	: Rôles personnes physiques
: Kohieren BNI	98,1	159,1	61,0	62,19 %	119,8	-39,3	-24,7 %	: Rôles INR
Bedrijfsvoorheffing	27.258,3	26.592,3	-666,1	-2,44 %	26.776,4	184,1	0,7 %	Précompte professionnel
waaronder : Bronheffing	27.158,7	25.814,0	-1.344,8	-4,95 %	26.289,3	475,3	1,8 %	dont : Source
: Kohieren	99,6	778,3	678,7	681,49 %	487,0	-291,2	-37,4 %	: Rôles
Andere	55,9	84,9	29,0	51,84 %	265,9	181,0	213,3 %	Divers
Totaal directe belastingen	51.171,3	49.141,9	-2.029,4	-3,97 %	51.178,1	2.036,2	4,1 %	Total contributions directes
Douane								Douanes
Accijnzen en diversen	7.274,6	7.299,2	24,6	0,34 %	7.408,5	109,4	1,5 %	Accises et divers
Totaal douane en accijnzen	7.274,6	7.299,2	24,6	0,34 %	7.408,5	109,4	1,5 %	Total douanes et accises
Btw	4.000,7	4.187,5	186,9	4,67 %	4.855,5	667,9	16,0 %	TVA
waaronder : zuivere btw	0,0	0,0	0,0	-756,61 %	0,0	0,0		dont : TVA pure
: "diverse" rechten en taksen	4.000,7	4.187,5	186,9	4,67 %	4.855,5	667,9	16,0 %	: droits et taxes "divers"
Registratierechten	162,3	158,4	-3,9	-2,42 %	175,6	17,2	10,9 %	Droits d'enregistrement
Diversen en boetes	751,4	884,2	132,9	17,68 %	841,4	-42,8	-4,8 %	Divers et amendes
Totaal btw, registratie en diversen	4.914,3	5.230,1	315,8	6,43 %	5.872,5	642,4	12,3 %	Total TVA, enregistrement et divers
Successierechten								Droits de succession
Fiscale regularisatie	215,8	21,5	-194,3	-90,03 %	126,0	104,5	485,8 %	Régularisation fiscale
Jaarlijkse taks op het langetermijnsparen	234,1	228,4	-5,7	-2,4 %	230,0	1,6	0,7 %	Taxe épargne à long terme
TOTAAL FISCALE ONTVANGSTEN	63.810,1	61.921,1	-1.889,0	-2,96 %	64.815,1	2.894,0	4,7 %	TOTAL DES RECETTES FISCALES

TABEL 10

**Fiscale ontvangsten voor derden en toegewezen
fiscale ontvangsten, detail per belasting (kasbasis)**

(in miljoen euro)

TABLEAU 10

**Recettes fiscales de tiers et recettes fiscales
attribuées, détail par impôt (base caisse)**

(en millions d'euros)

	2024 Verwezen- lijkingen KAS -	2025 Verwezen- lijkingen KAS -	2026 Verwachte ontvangsten KAS -	
	2024 <i>Réalisations</i>	2025 <i>Réalisations</i>	2026 <i>Recettes prévues</i>	
	CAISSE	CAISSE	CAISSE	
DIRECTE BELASTINGEN	38.376,3	42.209,2	43.436,7	CONTRIBUTIONS DIRECTES
onroerende voorheffing	0,0	0,0	0,0	précompte immobilier
spelen en weddenschappen	21,5	31,3	31,7	jeux et paris
ontspanningstoestellen	10,3	10,1	10,2	appareils de divertissement
verkeersbelasting	0,0	0,0	0,0	taxe de circulation
belasting op de inverkeerstelling	0,0	0,0	0,0	taxe de mise en circulation
eurovignet	0,0	0,0	0,0	eurovignette
roerende voorheffing	6.531,7	7.834,1	8.275,6	précompte mobilier
kohieren PB (afrekeningssaldo gewestelijke PB)	252,5	19,7	-10,9	rôles IPP (solde décompte IPP régional)
kohieren PB (regularisatie aanslagjaren 2015-2017)	0,0	0,0	0,0	rôles IPP (régularisation exercices 2015-2017)
kohieren PB - deeleconomie	0,9	1,2	1,2	rôles IPP - économie collaborative
diversen (fiscale boetes)	0,0	0,0	0,0	divers (amendes fiscales)
bedrijfsvoorheffing	31.465,8	34.205,3	34.929,5	précompte professionnel
kohieren VenB (CREG)	0,0	14,4	98,5	rôles I.Soc (CREG)
andere (B.B.S.Z.)	93,6	93,1	100,9	divers (C.S.S.S.)
andere (Sociale Maribel)	0,0	0,0	0,0	divers (Maribel social)
DOUANE	3.044,4	3.531,4	3.996,5	DOUANES
ACCIJNZEN	3.855,6	3.769,7	3.556,8	ACCISES
accijnzen op energieproducten	1.321,0	1.124,5	1.149,9	accises sur les produits énergétiques
accijnzen op tabak	2.534,7	2.645,2	2.406,9	accises sur le tabac
btw	37.513,6	38.029,7	39.664,3	TVA
MET HET ZEGEL GELIJKGESTELDE TAKSEN	0,0	13,9	68,8	TAXES ASSIMILEES AU TIMBRE
REGISTRATIERECHTEN EN DIVERSEN	2.596,8	2.339,0	2.522,3	ENREGISTREMENT ET DIVERS
registratierechten	1.819,0	1.591,9	1.643,0	droits d'enregistrement
registratierechten op hypotheekvestiging	108,6	125,9	126,8	droits d'enregistrement sur la constitution d'hypothèque
schenkingsrechten	293,2	337,5	359,2	droits de donation
rechten op verdeling	37,2	36,7	38,3	droits de partage
diversen (boetes)	338,8	247,1	355,0	divers (amendes)
LOPENDE FISCALE ONTVANGSTEN	85.386,8	89.893,0	93.245,3	RECETTES FISCALES COURANTES
FISCALE KAPITAALONTVANGSTEN	1.202,2	1.289,9	1.249,3	RECETTES FISCALES DE CAPITAL
FISCALE REGULARISATIE	0,0	0,0	0,0	REGULARISATION FISCALE
FISCALE ONTVANGSTEN	86.588,9	91.183,0	94.494,7	RECETTES FISCALES

TABEL 11 A

**Fiscale ontvangsten voor derden en toegewezen
fiscale ontvangsten, opgesplitst volgens de
ontvanger (kasbasis)**

(in miljoen euro)

TABLEAU 11 A

**Recettes fiscales de tiers et recettes fiscales
attribuées réparties selon le bénéficiaire (base
caisse)**

(en millions d'euros)

	2024 Verwezen- lijkingen	2025 Verwezen- lijkingen	2026 Verwachte ontvangsten	
	- 2024 Réalizations	- 2025 Réalizations	- 2026 Recettes prévues	
EUROPESE UNIE				UNION EUROPÉENNE
douanerechten	3.044,4	3.531,4	3.996,5	droits de douane
btw	732,9	715,6	748,4	TVA
TOTAAL EUROPESE UNIE	3.777,2	4.247,1	4.744,9	TOTAL UNION EUROPÉENNE
GEWESTEN				RÉGIONS
a) gewestelijke belastingen:	3.830,8	3.670,4	3.813,5	a) impôts régionaux
directe:				directs :
- onroerende voorheffing	0,0	0,0	0,0	- précompte immobilier
- spelen en weddenschappen	21,5	31,3	31,7	- jeux et paris
- ontspanningstoestellen	10,3	10,1	10,2	- appareils de divertissement
- verkeersbelasting	0,0	0,0	0,0	- taxe de circulation
- belasting op de inverkeerstelling	0,0	0,0	0,0	- taxe de mise en circulation
- eurovignet	0,0	0,0	0,0	- eurovignette
- fiscale boeten (directe belastingen)	0,0	0,0	0,0	- amendes fiscales (contributions directes)
indirecte:				indirects :
- registratierechten	1.819,0	1.591,9	1.643,0	- droits d'enregistrement
- registratierechten op hypotheekvestiging	108,6	125,9	126,8	- droits d'enregistrement sur la constitution d'hypothèque
- schenkingsrechten	293,2	337,5	359,2	- droits de donation
- rechten op verdeling	37,2	36,7	38,3	- droits de partage
- fiscale boeten (registratie, successie)	5,9	5,7	5,5	- amendes fiscales (enregistrement, successions)
- boetes van veroordelingen	332,8	241,4	349,5	- amendes de condamnation
- successierechten	1.202,2	1.289,9	1.249,3	- droits de succession
- fiscale regularisatie (ter)	0,0	0,0	0,0	- régularisation fiscale (ter)
- Vlaams infrastructuurfonds	0,0	0,0	0,0	- Fonds d'infrastructure flamand
b) toegewezen gedeelte PB	7.372,7	7.602,1	7.563,7	b) parts attribuées IPP
waarvan specifieke saldi 2015-2017				dont soldes spécifiques 2015-2017
(onderworpen aan 2 %-beperking)	-145,4	-118,1	-72,7	(sujets à la limite de 2 %)
c) fiscale autonomie	13.497,3	13.868,6	14.863,5	c) autonomie fiscale
- voorschotten gewestelijke PB, aanslagjaar t	13.244,9	13.848,9	14.874,4	- avances de l'IPP régional, exercice d'imposition t
- afrekening aanslagjaar t-1	252,5	19,7	-10,9	- décompte de l'exercice d'imposition t-1
- regularisatie aanslagjaren 2015-2017	0,0	0,0	0,0	- régularisation exercices 2015-2017
TOTAAL GEWESTEN	24.700,9	25.141,1	26.240,8	TOTAL RÉGIONS
GEEMEENSCHAPPEN				COMMUNAUTÉS
toegewezen gedeelten				parts attribuées
- PB	10.628,2	10.988,9	11.106,6	- IPP
- btw	21.641,4	22.311,1	22.568,2	- TVA
TOTAAL GEMEENSCHAPPEN	32.269,6	33.300,1	33.674,7	TOTAL COMMUNAUTÉS

TABEL 11 B

**Fiscale ontvangsten voor derden en toegewezen
fiscale ontvangsten, opgesplitst volgens de
ontvanger (kasbasis)**

(in miljoen euro)

TABLEAU 11 B

**Recettes fiscales de tiers et recettes fiscales
attribuées réparties selon le bénéficiaire (base
caisse)**

(en millions d'euros)

	2024 Verwezen- lijkingen	2025 Verwezen- lijkingen	2026 Verwachte ontvangsten	
	2024 <i>Réalisations</i>	2025 <i>Réalisations</i>	2026 <i>Recettes prévues</i>	
SOCIALE ZEKERHEID				SÉCURITÉ SOCIALE
Loontrekkenden	20.474,3	22.956,7	23.925,4	Salariés
RSZ-Globaal Beheer				ONSS-Gestion globale
Roerende voorheffing	5.448,6	6.556,5	6.863,7	Précompte mobilier
Zuivere btw	12.271,0	12.080,0	13.269,9	TVA pure
Btw "diverse" rechten en taksen	0,0	0,0	0,0	TVA "droits et taxes divers"
Bedrijfsvoorheffing	220,0	1.675,0	1.384,8	Précompte professionnel
Accijnzen op tabak	2.534,7	2.645,2	2.406,9	Accises sur le tabac
Zelfstandigen	3.513,3	3.834,7	3.926,7	Indépendants
RSVZ-Globaal Beheer				INASTI-Gestion globale
Roerende voorheffing	1.083,0	1.277,6	1.332,0	Précompte mobilier
Zuivere btw	2.429,3	2.465,4	2.593,5	TVA pure
Kohieren PB - deeleconomie	0,9	1,2	1,2	Rôles IPP - économie collaborative
Bedrijfsvoorheffing	0,0	90,5	0,0	Précompte professionnel
Accijnzen op tabak	0,0	0,0	0,0	Accises sur le tabac
TOTAAL SOCIALE ZEKERHEID:				TOTAL SÉCURITÉ SOCIALE:
alternatieve financiering	23.987,6	26.791,4	27.852,1	financement alternatif
Andere	93,6	93,1	100,9	Divers
B.B.S.Z.	93,6	93,1	100,9	C.S.S.S.
Sociale Maribel	0,0	0,0	0,0	Maribel Social
TOTAAL SOCIALE ZEKERHEID	24.081,2	26.884,5	27.953,0	TOTAL SÉCURITÉ SOCIALE
DIVERSEN				DIVERS
Pensioensfonds federale politie - Zuivere btw	159,3	168,3	172,4	Fonds des pensions de la police fédérale - TVA pure
Toewijzingsfonds ter financiering van de CREG				Fonds d'attribution pour le financement de la CREG
- btw	0,0	0,0	0,0	- TVA
- accijnzen	810,3	366,5	427,3	- droits d'accises
- vennootschapsbelasting	0,0	14,4	98,5	- impôt des sociétés
Toewijzingsfonds ter financiering van Elia				Fonds d'attribution destiné à assurer le financement d'Elia
- accijnzen	510,7	758,0	722,5	- droits d'accises
- VENNB	0,0	0,0	0,0	- ISOC
NIRAS - Zuivere btw	36,4	48,1	62,5	ONDRAF - TVA pure
ASEVA	44,2	38,2	38,2	ASEVA
RSZPPO (sociale dotatie) - Zuivere btw	199,0	202,8	211,1	ONSSAPL (dotation sociale) - TVA pure
Toewijzingsfonds HEDERA				Fonds d'attribution HEDERA
- effecten rekeningen taks	0,0	13,9	23,1	- Taxes comptes-titres
- TBV	0,0	0,0	45,7	- TOB
- RV	0,0	0,0	79,9	- PR M
TOTAAL DIVERSEN	1.760,0	1.610,3	1.881,3	TOTAL DIVERS
TOTAAL	86.588,9	91.183,0	94.494,7	TOTAL

3. Vergelijking van de ontvangsten 2025 en 2026

A. De totale fiscale ontvangsten op ESR-basis

Zoals hiervoor vermeld, worden de fiscale ontvangsten voor het grootste deel geraamd met behulp van de macro-economische methode. Ze worden in ESR-termen geraamd (zoals aangegeven in paragraaf 2.1. Ramingsmethode).

Uit tabel 6 blijkt dat de totale verwachte fiscale ontvangsten voor 2026 geraamd worden op 164.541,3 miljoen euro. In vergelijking met de fiscale ontvangsten voor 2025 is dat een toename met 6.654,2 miljoen euro, of +4,2 %.

De verwachte evolutie van de diverse componenten van de totale fiscale ontvangsten wordt hierna meer in detail beschreven.

De aanvullende weerslag in 2026 van diverse fiscale maatregelen genomen voor het begrotingsconclaf van april 2026 komt op +1.099,9 miljoen euro uit, terwijl de weerslag in 2026 van de fiscale maatregelen genomen tijdens het begrotingsconclaf van april 2026 +730,9 miljoen euro bedraagt.

In totaal wordt de weerslag van de fiscale maatregelen geraamd op +1.830,8 miljoen euro.

Directe belastingen

De ontvangsten van de directe belastingen voor 2026 worden op 99.328,6 miljoen euro geraamd. De ontvangsten zouden met 3.048,2 miljoen euro (+3,2 %) stijgen in vergelijking met de fiscale ontvangsten van 2025.

De roerende voorheffing zou 8.235,1 miljoen euro bedragen (+4,3 %). Deze stijging wordt hoofdzakelijk verklaard door de verwachte groei in ontvangen rente en winstuitkering (+2,1 %) en door de herraaming van de opbrengsten uit VVPRbis (+334,5 miljoen euro). De roerende voorheffing op dividenden zou met 168,3 miljoen euro (+3,6 %) stijgen. De roerende voorheffing op interesten zou met 166,8 miljoen euro (+5,3 %) stijgen. Daarnaast zou de bij kohier geïnde roerende voorheffing met 2,7 miljoen euro stijgen (+2,3 %).

3. Comparaison des recettes 2025 et 2026

A. Les recettes fiscales totales en base SEC

Comme mentionné ci-avant, les recettes fiscales sont estimées pour la majeure partie à l'aide de la méthode macro-économique. Celles-ci sont estimées selon le concept SEC (tel que précisé dans le paragraphe 2.1. Méthode d'estimation).

Il s'avère, à la lecture du tableau 6, que les recettes fiscales prévues pour 2026 sont estimées à 164.541,3 millions d'euros. Par comparaison aux recettes fiscales de 2025, cela représente une augmentation de 6.654,2 millions d'euros, soit +4,2 %.

L'évolution prévue des différentes composantes des recettes fiscales totales est décrite en détail ci-après.

Les incidences complémentaires en 2026 de diverses mesures fiscales prises avant le conclave budgétaire d'avril 2026 se montent à +1.099,9 millions d'euros tandis que les incidences des mesures fiscales en 2026 prises lors du conclave budgétaire d'avril 2026 s'élèvent à +730,9 millions d'euros.

Au total, les incidences des mesures fiscales sont estimées à +1.830,8 millions d'euros.

Contributions directes

Les recettes des "contributions directes" ont été estimées à 99.328,6 millions d'euros pour 2026. Les recettes progresseraient de 3.048,2 millions d'euros (+3,2 %) par rapport aux recettes fiscales de 2025.

Le précompte mobilier atteindrait 8.235,1 millions d'euros (+4,3 %). Cette augmentation s'explique principalement par la croissance prévue des intérêts reçus et dividendes distribués (+2,1 %) et par la réévaluation des recettes provenant du VVPRbis (+334,5 millions d'euros). Le précompte mobilier perçu sur dividendes augmenterait de 168,3 millions d'euros (+3,6 %). Le précompte mobilier sur intérêts augmenterait de 166,8 millions d'euros (+5,3 %). Par ailleurs le précompte mobilier perçu par rôles progresserait de 2,7 millions d'euros (+2,3 %).

De bedrijfsvoorheffing werd geraamd op 66.388,1 miljoen euro (+1.096,1 miljoen euro of +1,7 %). Deze evolutie is het gevolg van de groei van de loonsom (+2,8 %) en de evolutie van de sociale uitkeringen (+2,1 %) die in 2026 verwacht worden, gecombineerd met de inflatie van 2025 (+2,5 %). Hierbij komen nog onder andere de effecten van de maatregelen die eerder zijn genomen (-290,6 miljoen euro), alsook de impact van de terugkeer naar een normaal inkohieringsritme van de bedrijfsvoorheffing (-304,3 miljoen euro).

De voorafbetalingen zouden in 2026 23.954,7 miljoen euro bedragen. Dit is een stijging met 761,6 miljoen euro of +3,3 % in vergelijking met 2025. Dit resultaat wordt hoofdzakelijk verklaard door de effecten van de economische conjunctuur (+4,2 %) alsook door iets lagere verwachte ontvangsten in 2026 ten opzichte van 2025 uit de bevroren Russische tegoeden (-132 miljoen euro).

De ontvangsten van de kohieren vennootschapsbelasting zouden 3.905 miljoen euro bedragen, wat een toename met 40,7 miljoen euro is in vergelijking met 2025.

Daarnaast zou het resultaat van de kohieren personenbelasting op -3.742 miljoen euro uitkomen. In vergelijking met 2025 zouden de netto-terugbetalingen dus dalen met 561,4 miljoen euro, voornamelijk als gevolg van de maatregelen die eerder zijn genomen (+263,6 miljoen euro) en de effecten van de eerder besliste hervorming van de bedrijfsvoorheffing (+220,8 miljoen euro).

Douanerechten

De ontvangst zou 3.996,5 miljoen euro bedragen, wat 465,1 miljoen euro (+13,2 %) meer is dan in 2025. Deze sterke toename wordt voornamelijk verklaard door de herraming van de douanerechten als gevolg van de Europese beslissingen inzake zendingen met lage waarde (+449 miljoen euro).

Accijnzen en diversen

De accijnzen en diverse rechten zouden 10.965,3 miljoen euro bedragen, wat neerkomt op een niveau dat nagenoeg gelijk is aan de ontvangsten van 2025 (+3,1 miljoen euro, +0,03 %). Dit resultaat wordt voornamelijk verklaard door de verwachte toename van de particuliere consumptie in volume (+1,2 %), gecombineerd met de verwachte daling van de belangrijkste accijnsgoederen in de particuliere consumptie (-1,1 %).

Le précompte professionnel a été estimé à 66.388,1 millions d'euros (+1.096,1 millions d'euros, soit +1,7 %). Cette évolution résulte de la croissance prévue en 2026 de la masse salariale (+2,8 %) et de l'évolution prévue des allocations sociales (+2,1 %) combinées à l'inflation de 2025 (+2,5 %). À cela s'ajoute entre autres les effets des mesures prises précédemment (-290,6 millions d'euros) ainsi que l'impact du retour à un rythme d'enrôlement normal du précompte professionnel (-304,3 millions d'euros).

Les versements anticipés atteindraient 23.954,7 millions d'euros en 2026, soit une augmentation de 761,6 millions d'euros ou +3,3 % par rapport à 2025. Ce résultat s'explique principalement par les effets de la conjoncture économique (+4,2 %) ainsi que par des recettes attendues un peu moins élevées en 2026 par rapport à 2025 provenant des avoirs russes gelés (-132 millions d'euros).

Les recettes résultant des enrôlements à charge des sociétés atteindraient 3.905 millions d'euros, soit une augmentation de 40,7 millions d'euros par rapport à 2025.

Par ailleurs, le résultat des enrôlements à charge des personnes physiques s'élèverait à -3.742 millions d'euros. Par rapport à 2025, les remboursements nets seraient donc en diminution de 561,4 millions d'euros principalement du fait des mesures prises précédemment (+263,6 millions d'euros) et des effets de la réforme du précompte professionnel décidée précédemment (+220,8 millions d'euros).

Droits de douane

La recette s'élèverait à 3.996,5 millions d'euros, soit 465,1 millions d'euros de plus qu'en 2025 (+13,2 %). Cette forte augmentation s'explique principalement par la réévaluation des droits de douane suite aux décisions européennes concernant les envois de faible valeur (+449 millions d'euros).

Accises et divers

Les droits d'accises et droits divers atteindraient 10.965,3 millions d'euros, soit un niveau quasiment équivalent aux recettes de 2025 (+3,1 millions d'euros, +0,03 %). Ce résultat s'explique principalement par l'augmentation prévue de la consommation privée en volume (+1,2 %) combinée à la baisse prévue des principaux produits soumis aux accises dans la consommation privée (-1,1 %).

Btw en "diverse" taksen

De geraamde ontvangsten bedragen 45.095,7 miljoen euro, wat 2.885,8 miljoen euro (+6,8 %) meer is dan de ontvangsten van 2025.

De "diverse rechten en taksen" zouden met +702,4 miljoen euro (+16,6 %) stijgen, voornamelijk als gevolg van de maatregelen die eerder zijn genomen (verhoging van de jaarlijkse taks op de effectenrekeningen, de bankentaks en de taks op de verzekeringsverrichtingen).

De btw stricto sensu zou met +2.183,4 miljoen euro (+5,7 %) stijgen. Deze toename is vooral toe te schrijven aan de verwachte groei van de macro-economische grondslag van de btw (+3,2 %) en aan de impact in 2026 ten opzichte van de ontvangsten in 2025 van de invoering van de btw-ketting (+1.041,7 miljoen euro).

Registratierechten

De registratierechten zouden in 2026 uitkomen op 2.342,8 miljoen euro, dit is 92,5 miljoen euro (+4,1 %) meer dan de ontvangsten van 2025.

Diversen en boetes

De diverse rechten en de boetes worden op 1.196,5 miljoen euro geraamd, wat 65,2 miljoen euro meer is dan de ontvangsten van 2025.

Successierechten

De successierechten worden voor 2026 op 1.259,9 miljoen euro geraamd, wat een daling met 13,3 miljoen euro betekent ten opzichte van de ontvangsten van 2025.

B. De fiscale ontvangsten op kasbasis

De voor 2026 geraamde fiscale ontvangsten op kasbasis worden in tabel 7 in detail weergegeven. Ze worden geraamd op 159.309,8 miljoen euro voor 2026, wat 6.205,7 miljoen euro (+4,1 %) meer is dan de fiscale ontvangsten van 2025.

De fiscale ontvangsten op kasbasis worden afgeleid uit de hierboven beschreven ramingen van de fiscale ontvangsten op ESR-basis. De aangebrachte correcties betreffen de betalingstermijn, de vrijstellingen van doorstorting van de bedrijfsvoorheffing en de BLEU-betalingen.

TVA et taxes "diverses"

Les prévisions atteignent 45.095,7 millions d'euros, en augmentation de 2.885,8 millions d'euros (+6,8 %) par rapport aux recettes de 2025.

Les "droits et taxes divers" progresseraient de +702,4 millions d'euros (+16,6 %) principalement du fait de mesures prises précédemment (augmentation de la taxe compte-titres, de la taxe bancaire et de la taxe sur les contrats d'assurances).

La TVA au sens strict progresserait de +2.183,4 millions d'euros (+5,7 %). Cette progression s'explique principalement par les prévisions de croissance de la base macro-économique de la TVA (+3,2 %) et par les impacts en 2026 par rapport aux recettes de 2025 de l'implémentation de la chaîne TVA (+1.041,7 millions d'euros).

Droits d'enregistrement

Les droits d'enregistrement atteindraient 2.342,8 millions d'euros en 2026, soit 92,5 millions d'euros de plus que les recettes 2025 (+4,1 %).

Divers et amendes

Les droits divers et les amendes sont estimés à 1.196,5 millions d'euros, soit 65,2 millions d'euros de plus que les recettes de 2025.

Droits de succession

Les droits de succession ont été estimés à 1.259,9 millions d'euros pour 2026 soit une diminution de 13,3 millions d'euros par rapport aux recettes de 2025.

B. Les recettes fiscales en base caisse

Les recettes fiscales estimées en base caisse pour 2026 sont détaillées au tableau 7. Elles sont estimées à 159.309,8 millions d'euros pour 2026, soit 6.205,7 millions d'euros (+4,1 %) de plus que les recettes fiscales de 2025.

Les recettes fiscales en base caisse sont dérivées des prévisions des recettes fiscales en base SEC décrites ci-avant. Les corrections apportées concernent les délais de paiement, les dispenses de versement de précompte professionnel et les paiements UEFL.

C. De voorafnemingen

De fiscale ontvangsten voor derden en de toegewezen fiscale ontvangsten (Europese Unie, Gewesten en Gemeenschappen en sociale zekerheid) worden voor 2026 geraamd op 94.494,17 miljoen euro, wat een toename is van 3.311,7 miljoen euro (+3,6 %). De aan de Europese Unie afgestane ontvangsten zouden toenemen met 497,9 miljoen euro (+11,7 %). De aan de Gewesten overgedragen ontvangsten zouden toenemen met 1.099,7 miljoen euro (+4,4 %) en die aan de Gemeenschappen zouden toenemen met 374,7 miljoen euro (+1,1 %). De aan de sociale zekerheid overgedragen ontvangsten zouden stijgen met 1.068,5 miljoen euro (+4 %). De andere overgedragen ontvangsten zouden stijgen met 271 miljoen euro (+16,8 %).

D. De fiscale Middelenontvangsten

Voor 2026 bedragen de begrote fiscale Middelenontvangsten 64.815,1 miljoen euro, wat een stijging met 2.894 miljoen euro (+4,7 %) is.

C. Les prélèvements

Les recettes fiscales de tiers et recettes fiscales attribuées (Union européenne, Régions et Communautés ainsi que la sécurité sociale) sont estimées pour 2026 à 94.494,7 millions d'euros, soit une augmentation de 3.311,7 millions d'euros (+3,6 %). Les recettes cédées à l'Union européenne augmenteraient de 497,9 millions d'euros (+11,7 %). Les recettes transférées aux Régions augmenteraient de 1.099,7 millions d'euros (+4,4 %) et celles transférées aux Communautés augmenteraient de 374,7 millions d'euros (+1,1 %). Les recettes transférées à la sécurité sociale augmenteraient de 1.068,5 millions d'euros (+4 %). Les autres recettes transférées augmenteraient de 271 millions d'euros (+16,8 %).

D. Les recettes fiscales des Voies et Moyens

Les prévisions des recettes fiscales des Voies et Moyens pour 2026 s'élèvent à 64.815,1 millions d'euros, soit une augmentation de 2.894 millions d'euros (+4,7 %).

Afdeling 2

De niet-fiscale ontvangsten en middelen

§ 1. De totale niet-fiscale middelen na ESR-correcties met impact op het saldo

De niet-fiscale middelen inclusief de overgangscorrecties met een impact op het vorderingensaldo worden nu voor 2026 begroot op 6.886 miljoen euro (+1.036 miljoen euro ten opzichte van hetgeen initieel begroot was). Ten opzichte van 2025 (op basis van de realisaties Fedcom) is dit een toename van 172 miljoen euro.

De niet-fiscale middelen inclusief de overgangscorrecties kunnen worden opgesplitst in:

- de niet-fiscale ontvangsten vóór overgangscorrecties voor een bedrag van 7.849 miljoen euro (zie § 2);
- niet-fiscale afdrachten vóór overgangscorrecties voor een bedrag van 20 miljoen euro (zie § 3);
- -943 miljoen euro overgangscorrecties (zie § 4).

Section 2

Les recettes et moyens non fiscaux

§ 1. Les moyens non fiscaux totaux après corrections SEC avec impact sur le solde

Les moyens non fiscaux, y compris les corrections de passage ayant un impact sur le solde de financement, sont actuellement budgétisés à 6.886 millions d'euros pour 2026 (+1.036 millions d'euros par rapport à ce qui était budgétisé initialement). Par rapport à 2025 (sur la base des réalisations Fedcom), il s'agit d'une augmentation de 172 millions d'euros.

Les moyens non fiscaux, y compris les corrections de passage, peuvent être ventilés en :

- recettes non fiscales avant corrections de passage s'élevant à 7.849 millions d'euros (voir § 2) ;
- transferts non fiscaux avant corrections de passage s'élevant à 20 millions d'euros (voir § 3) ;
- -943 millions d'euros de corrections de passage (voir § 4).

TABEL 12

De niet-fiscale ontvangsten per departement

	2025 Herraming - Réestimation (1)	2026 Initieel - Initial (2)	2026 Aangepast - Ajusté (3)	Vershil - Différence (3) vs. (1)	Vershil - Différence (3) vs. (2)	% - Différence (3) vs. (1)	% - Différence (3) vs. (2)	
(in miljoen euro tenzij anders vermeld)								(en millions d'euros sauf indication contraire)
Kanselarij van de Eerste Minister	6	10	6	0	-3	7,7	- 34,7	Chancellerie du Premier Ministre
Beleid en Ondersteuning	305	447	448	142	0	46,5	0,0	Stratégie et Appui
Justitie	67	61	61	-7	0	- 9,9	0,0	Justice
Binnenlandse Zaken	72	198	199	127	1	177,2	0,7	Intérieur
Buitenlandse Zaken	157	124	124	-33	0	- 21,0	0,3	Affaires étrangères
Landsverdediging	53	67	67	14	0	26,5	0,0	Défense
Federale politie en geïntegreerde werking	50	50	64	14	14	27,6	27,2	Police fédérale et fonctionnement intégré
Financiën	4.423	5.126	5.443	1.019	317	23,0	6,2	Finances
Werkgelegenheid, Arbeid en Sociaal Overleg	1	0	0	-1	0	- 82,6	0,0	Emploi, Travail et Concertation sociale
Sociale Zekerheid	1.195	2	737	-458	735	- 38,3	46 140,8	Sécurité sociale
Volksgezondheid	47	109	109	62	0	131,9	0,0	Santé publique
Economie, Middenstand en Energie	193	102	414	221	312	114,1	306,1	Économie, Classes moyennes et Énergie
Mobiliteit en Vervoer	149	180	148	-1	-32	- 0,4	- 17,6	Mobilité et Transports
Maatschappelijke integratie	40	10	22	-18	11	- 44,9	110,6	Intégration sociale
Wetenschapsbeleid	4	5	7	3	2	87,0	29,1	Politique scientifique
Niet-fiscale ontvangsten	6.763	6.491	7.849	1.086	1.358	16,1	20,9	Recettes non fiscales
waarvan lopende ontvangsten	5.280	3.968	5.738	458	1.770	8,7	44,6	dont recettes courantes
waarvan kapitaalontvangsten	1.482	2.522	2.111	628	-412	42,4	- 16,3	dont recettes de capital
Afgestane niet-fiscale ontvangsten	20	20	20	1	0	3,4	0,3	Recettes non fiscales transférées
Niet-fiscale middelen	6.743	6.470	7.829	1.085	1.358	16,1	21,0	Recettes non fiscales Voies et Moyens
Overgangscorrecties	-29	-620	-943	-913	-322	- 105	- 52,0	Corrections de passage
Correctie codes 8	-894	-1.116	-1.174	-279	-58	- 31,3	- 5,2	Correction codes 8
Andere overgangscorrecties	865	495	231	-634	-264	- 73,3	- 53,3	Autres corrections de passage
Niet-fiscale middelen, gecorrigeerd met overgangscorrecties op saldoniveau	6.714	5.850	6.886	172	1.036	2,6	17,7	Recettes non fiscales Voies et Moyens, incluant les corrections de passage au niveau du solde

TABLEAU 12

Les recettes non fiscales par département

§ 2. De niet-fiscale ontvangsten exclusief overgangscorrecties

De niet-fiscale ontvangsten vóór overgangscorrecties worden begroot op 7.849 miljoen euro, dit is 1.358 miljoen euro meer dan initieel begroot.

De basis voor deze ramingen zijn de door de departementen aangeleverde kascijfers in het kader van de voorbereiding van de begrotingscontrole 2026.

De impact van de conclaafbeslissingen en technische correcties op de niet-fiscale ontvangsten vóór overgangscorrecties bedraagt +269 miljoen euro in 2026. Volgende correcties met impact op de niet-fiscale ontvangsten werden opgenomen:

- een extra vergoeding voor inningskosten naar aanleiding van hervormingen op Europees niveau met hogere douanerechten tot gevolg (+112 miljoen euro, FOD Financiën);
- een extra storting door de CREG door een hoger terug te betalen saldo aan energiemaatregelen 2021-2023 (+157 miljoen euro, FOD Economie).

§ 2. Les recettes non fiscales hors corrections de passage

Les recettes non fiscales avant corrections de passage sont budgétisées à 7.849 millions d'euros, soit 1.358 millions d'euros de plus par rapport à ce qui était budgétisé initialement.

Les chiffres de caisse fournis par les départements dans le cadre de la préparation du contrôle budgétaire 2026 ont servi de base à ces estimations.

L'impact des décisions du conclave et des corrections techniques sur les recettes non fiscales avant corrections de passage s'élève à +269 millions d'euros en 2026. Les corrections suivantes ayant un impact sur les recettes non fiscales prises en compte:

- une indemnité supplémentaire pour les frais de perception à la suite des réformes au niveau européen qui entraînent une augmentation des droits de douane (+112 millions d'euros, SPF Finances) ;
- un versement supplémentaire de la CREG en raison d'un solde à rembourser plus élevé au titre des mesures énergétiques 2021-2023 (+157 millions d'euros, SPF Économie).

De belangrijkste evoluties per departement ten opzichte van de initiële begroting zijn:

- 18 FOD Financiën, § 1
 - 16.11.17 Verjaringen bij de Deposito- en Consignatiekas, 56.50.01 Overname en verkoop effecten, en 08.10.07 Dematerialisatie: verschuivingen met betrekking tot drie begrotingsartikels die onderling werden gecorrigeerd en herhaamd, met een netto-impact van -17 miljoen euro in vergelijking met de niet-fiscale ontvangsten vóór overgangscorrecties van de Algemene Toelichting bij de initiële begroting;
 - 16.13.01 Terugbetaling door de EU van inningskosten aan de Thesaurie: +229 miljoen euro;
 - 26.20.03 Interesten van de portefeuille van de Deposito- en Consignatiekas: +92 miljoen euro. Hiervan wordt 78 miljoen euro of het verschil tussen de kasontvangst en de vastgestelde rechten geneutraliseerd via een correctie, cf. infra;
- 24 FOD Sociale zekerheid
 - 42.20.03 Terugbetaling door de OISZ van COVID-19-subsidies: +187 miljoen euro;
 - 42.80.03 Terugbetaling van de te veel ontvangen evenwichtsdotatie door de RSZ: +548 miljoen euro;
- 32 FOD Economie
 - 46.40.08 Terugbetaling (in het kader van de toegestane energiepremies) door de CREG: +284 miljoen euro;
- 33 FOD Mobiliteit en Vervoer, § 5
 - 16.11.26 Inkomsten met betrekking tot de overheidsopdracht kentekenplaten en -bewijzen: -42 miljoen euro. Er wordt hiervoor nu pas een ontvangst voorzien in 2027;
- 51 FOD Financiën, Rijksschuld
 - 86.70.04 Inkomsten met betrekking tot derivaten: +99 miljoen euro. Dit betreft een code 8-verrichting en is dus ESR-neutraal voor het vorderingensaldo;

Les principales évolutions par département par rapport au budget initial sont les suivantes :

- 18 SPF Finances, § 1
 - 16.11.17 Prescriptions auprès de la Caisse des Dépôts et Consignations, 56.50.01 Acquisition, et vente de titres et 08.10.07 Dématérialisation : transferts concernant trois articles budgétaires qui ont été corrigés et réévalués entre eux, avec un impact net de -17 millions d'euros par rapport aux recettes non fiscales avant corrections de passage de l'Exposé général du budget initial ;
 - 16.13.01 Remboursement par l'UE de frais de perception à la Trésorerie : +229 millions d'euros ;
 - 26.20.03 Intérêts du portefeuille de la Caisse des Dépôts et Consignations : +92 millions d'euros. Sur ce montant, 78 millions d'euros, soit la différence entre les recettes de la caisse et les droits constatés, sont neutralisés par une correction, cf. ci-dessous ;
- 24 SPF Sécurité sociale
 - 42.20.03 Remboursement par les IPSS des subventions liées au COVID-19 : +187 millions d'euros ;
 - 42.80.03 Remboursement de la dotation d'équilibre perçue en trop par l'ONSS : +548 millions d'euros ;
- 32 SPF Économie
 - 46.40.08 Remboursement (dans le cadre des primes énergétiques autorisées) par la CREG : +284 millions d'euros ;
- 33 SPF Mobilité et Transports, § 5
 - 16.11.26 Recettes liées au marché public concernant les plaques et documents d'immatriculation : -42 millions d'euros. Des recettes ne sont prévues à ce titre qu'en 2027 ;
- 51 SPF Finances, Dette publique
 - 86.70.04 Recettes relatives aux dérivés : +99 millions d'euros. Il s'agit d'une opération code 8 qui est donc neutre en termes SEC pour le solde de financement ;

§ 3. De niet-fiscale afdrachten (exclusief overgangscorrecties)

Een beperkt gedeelte van de niet-fiscale ontvangsten wordt afgedragen. Voor 2026 wordt dit geraamd op 20 miljoen euro. Het gaat hier om interesten op aan de Gewesten overgedragen belastingen.

§ 4. De overgangscorrecties met impact op het ESR-saldo

De niet-fiscale middelen worden negatief gecorrigeerd met 943 miljoen euro (dit is 322 miljoen euro negatiever dan de correctie van -620 miljoen euro die initieel werd voorzien). Volgende overgangscorrecties werden daarbij in rekening genomen:

- voor het vorderingensaldo in ESR-termen niet-aanrekenbare deelnemingen en krediet-verleningen (code 8-verrichtingen): -1.174 miljoen euro (ten opzichte van -1.116 miljoen euro initieel);
- een correctie om bepaalde ontvangsten bestemd voor het Rode Kruis die via een thesaurierekening verlopen, aan te rekenen: +9 miljoen euro (behouden zoals bij de initiële begroting. Er gebeurt ook simultaan een correctie bij de uitgaven);
- een correctie in verband met de aanrekening van de stortingen door ondernemingen in het kader van de overdracht van hun pensioenverplichtingen aan de Staat: +189 miljoen euro (ten opzichte van +375 miljoen euro in de initiële begroting, het INR heeft haar methodologie aangepast met een neerwaartse herziening tot gevolg);
- een correctie voor het aanrekeningsmoment van telecomlicenties ingevolge de ESR2010-reglementering: +74 miljoen euro (tegenover +73 miljoen euro in de initiële begroting). Het in 2026 aan te rekenen bedrag wordt daarmee op 133 miljoen euro gebracht. Er wordt bij gebrek aan een definitief akkoord over de verdeling van de ontvangsten geen rekening gehouden met een afdracht aan de Gemeenschappen door de federale overheid;
- een correctie op de aanrekening van ontvangsten van emissierechten uit het ETS1: -8 miljoen euro (-12 miljoen euro in de initiële begroting). Deze correctie is gebaseerd op prognoses van de FOD Volksgezondheid per entiteit tegen constante prijs;
- een correctie voor het uitsluiten van het geboekte bedrag voor niet-ESR-aanrekenbare

§ 3. Les transferts non fiscaux (hors corrections de passage)

Une partie limitée des recettes non fiscales est transférée. Pour 2026, cette partie est estimée à 20 millions d'euros. Il s'agit d'intérêts sur les impôts transférés aux Régions.

§ 4. Les corrections de passage ayant un impact sur le solde SEC

Les moyens non fiscaux font l'objet d'une correction négative de 943 millions d'euros (soit 322 millions d'euros plus négative que la correction de -620 millions d'euros initialement prévue). Les corrections de passage suivantes ont été prises en considération :

- pour le solde de financement en termes SEC, les participations et octrois de crédits non imputables (opérations code 8): -1.174 millions d'euros (par rapport à -1.116 millions d'euros initialement) ;
- une correction pour imputer certaines recettes destinées à la Croix-Rouge qui s'effectuent via un compte de trésorerie : +9 millions d'euros (maintenus comme dans le budget initial. Une correction est effectuée simultanément dans les dépenses) ;
- une correction relative à l'imputation des versements des entreprises dans le cadre du transfert de leurs obligations de pension à l'État : +189 millions d'euros (par rapport à +375 millions d'euros dans le budget initial, l'ICN a adapté sa méthodologie, ce qui a entraîné une révision à la baisse) ;
- une correction relative à la date d'imputation des licences de télécommunications à la suite de la réglementation SEC 2010 : +74 millions d'euros (par rapport à +73 millions d'euros dans le budget initial). Le montant à imputer en 2026 est ainsi porté à 133 millions d'euros. En l'absence d'accord définitif sur la répartition des recettes, il n'est pas tenu compte d'un transfert des autorités fédérales aux Communautés ;
- une correction de l'imputation des recettes provenant des quotas d'émission du ETS1 : -8 millions d'euros (-12 millions d'euros dans le budget initial). Cette correction se fonde sur les prévisions du SPF Santé publique par entité à prix constant ;
- une correction visant à exclure le montant comptabilisé pour les opérations relevant des

code 08- en code 9-verrichtingen, alsook ontvangsten van dematerialisatie: -202 miljoen euro (tegenover -215 miljoen euro bij de initiële begroting). De opbrengsten uit erfloze nalatenschappen (nu geraamd op 11 miljoen euro) werden niet meer geëlimineerd voor de bepaling van het ESR-vorderingensaldo. De ontvangsten van dematerialisatie werden verplaatst uit de code 08-verrichtingen, maar dit bedrag wordt, via deze correctie, net zoals voorheen niet aangerekend voor het vorderingensaldo in 2026. Wel wordt, ook zoals voorheen, via een bijkomende correctie toch 1/10^{de} ervan toegerekend aan 2026 (cf. infra);

- een correctie voor een gespreide aanrekening van de ontvangsten van dematerialisatie: +18 miljoen euro (zelfde bedrag als bij de initiële begroting);
- een correctie voor het in rekening brengen van de bijdrage van de financiële instellingen aan het Depositogarantiefonds: +230 miljoen euro op basis van herziene cijfers van de FOD Financiën (+248 miljoen euro in de initiële begroting);
- een nieuwe correctie voor de uitzonderlijke kasontvangst van interesten van de portefeuille van de Deposito- en Consignatiekas in 2026 (-78 miljoen euro).

codes 08 et 9 non imputables en termes SEC, ainsi que les recettes issues de la dématérialisation : -202 millions d'euros (par rapport à -215 millions d'euros au budget initial). Les recettes provenant des successions en déshérence (actuellement estimées à 11 millions d'euros) ne sont plus éliminées pour la détermination du solde de financement SEC. Les recettes de dématérialisation ont été transférées des opérations de code 08, mais grâce à cette correction, ce montant n'est pas pris en compte pour le solde de financement en 2026, comme auparavant. Toutefois, comme auparavant également, un dixième de ce montant est néanmoins imputé en 2026 via une correction supplémentaire (cf. infra) ;

- une correction liée à l'imputation étalée des recettes issues de la dématérialisation : +18 millions d'euros (même montant que dans le budget initial) ;
- une correction liée à la prise en compte de la contribution des établissements financiers au Fonds de Garantie des Dépôts : +230 millions d'euros sur la base des chiffres révisés du SPF Finances (+248 millions d'euros dans le budget initial) ;
- une nouvelle correction liée à l'encaissement exceptionnel d'intérêts provenant du portefeuille de la Caisse des Dépôts et Consignations en 2026 (-78 millions d'euros).

HOOFDSTUK 3

De uitgaven van de federale overheid**Afdeling 1**

De primaire uitgaven

§ 1. De primaire uitgaven 2025

De totale vastleggings- en vereffeningskredieten (inclusief de bni-bijdrage aan de Europese Unie voor 2025 bedragen respectievelijk 93.854,6 miljoen euro en 91.773,8 miljoen euro.

De begroting 2025 bevat een uitzonderlijk krediet van 2,945 miljard euro voor de verhoging van het Belgische aandeel in het kapitaal van het IMF. Zonder deze uitzonderlijke post bedroegen de kredieten voor de primaire uitgaven 90.909,6 miljoen euro voor de vastleggingen en 88.828,8 miljoen euro voor de vereffeningen.

Zonder het krediet voor de verhoging van het Belgische aandeel in het kapitaal van het IMF, bedragen de in 2025 verwezenlijkte vastleggingen 89.422,8 miljoen euro, hetzij een benuttingsgraad van de vastleggingskredieten van 98,4 %.

Zonder het krediet voor de verhoging van het Belgische aandeel in het kapitaal van het IMF, bedragen de in 2025 verwezenlijkte vereffeningen 87.490,3 miljoen euro, hetzij een benuttingsgraad van de vereffeningkredieten van 98,5 %.

Onderstaande tabellen 1 en 2 geven een overzicht per departement van de benutting van de vastleggings- en vereffeningkredieten van de primaire uitgaven voor het begrotingsjaar 2025.

CHAPITRE 3

Les dépenses du pouvoir fédéral**Section 1**

Les dépenses primaires

§ 1. Les dépenses primaires 2025

Les crédits d'engagement et les crédits de liquidation totaux (y compris la contribution RNB à l'Union européenne) pour 2025 s'élèvent à respectivement 93.854,6 millions d'euros et 91.773,8 millions d'euros.

Le budget 2025 comprend un crédit exceptionnel de 2,945 milliards d'euros pour l'augmentation de la quote-part de la Belgique dans le capital du FMI. Si on exclut cet élément exceptionnel, les crédits des dépenses primaires se montent à 90.909,6 millions d'euros pour les engagements et à 88.828,8 millions d'euros pour les liquidations.

Hors crédit pour l'augmentation de la quote-part de la Belgique dans le capital du FMI, les engagements réalisés en 2025 se montent à 89.422,8 millions d'euros, soit un taux d'utilisation des crédits d'engagement de 98,4 %.

Hors crédit pour l'augmentation de la quote-part de la Belgique dans le capital du FMI, les liquidations effectuées en 2025 se montent à 87.490,3 millions d'euros, soit un taux d'utilisation des crédits de liquidation de 98,5 %.

Les tableaux 1 et 2 ci-dessous donnent un aperçu par département de l'utilisation des crédits d'engagement et de liquidation des dépenses primaires pour l'année budgétaire 2025.

TABEL 1
Vastleggingskredieten 2025
(in miljoen euro)

TABLEAU 1
Crédits d'engagement 2025
(en millions d'euros)

Begrotingen	2025 Kredieten - Crédits	2025 Verwezenlijkingen - Réalizations	2025 Niet gebruikt - Non utilisé	Budgets
Dotaties	17.513,3	17.512,9	0,4	Dotations
Kanselarij van de Eerste Minister	327,3	222,0	105,3	Chancellerie du Premier Ministre
Beleid en Ondersteuning	618,3	474,9	143,4	Stratégie et Appui
Onafhankelijke organisaties	37,2	37,2	0,0	Organismes indépendants
Justitie	2.987,1	2.905,2	81,9	Justice
Binnenlandse Zaken	2.605,1	2.547,2	57,9	Intérieur
Buitenlandse Zaken en Ontw. samenwerking	1.632,4	1.534,3	98,1	Affaires étrangères et Coop. Développement
Landsverdediging	12.886,3	12.442,1	444,2	Défense nationale
Federale politie en geïntegreerde werking	2.924,2	2.916,3	8,0	Police fédérale et fonctionnement intégré
Financiën	5.423,8	5.366,7	57,0	Finances
Regie der Gebouwen	894,7	879,7	15,1	Régie des Bâtiments
TOTAAL AUTORITEITSCSEL	47.849,5	46.838,4	1.011,1	TOTAL CELLULE AUTORITÉ
Tewerkstelling, Arbeid en Sociaal overleg	280,1	269,8	10,3	Emploi, Travail et Concertation sociale
Sociale Zekerheid	31.437,0	31.357,6	79,4	Sécurité sociale
Volksgesondheid, Veiligheid van de Voedselketen en Leefmilieu	1.119,1	1.106,9	12,1	Santé publique, Sécurité de la Chaîne alimentaire et Environnement
Maatschappelijke Integratie	2.433,2	2.429,7	3,5	Intégration sociale
TOTAAL SOCIALE CEL	35.269,4	35.164,0	105,4	TOTAL CELLULE SOCIALE
Economie, KMO, Middenstand en Energie	1.189,1	1.133,4	55,6	Économie, PME, Classes moyennes et Énergie
Mobiliteit en Vervoer	4.894,4	4.860,9	33,4	Mobilité et Transports
Wetenschapsbeleid	540,3	535,7	4,6	Politique scientifique
TOTAAL ECONOMISCHE CEL	6.623,8	6.530,1	93,7	TOTAL CELLULE ÉCONOMIQUE
Interdepartementale provisie	17,7		17,7	Provision interdépartementale
Provisie nieuw beleid	0,8		0,8	Provision politique nouvelle
Provisie indexatie	6,3		6,3	Provision indexation
Provisie versterking van de veiligheid	182,5		182,5	Provision renforcement de la sécurité
Provisie Oekraïne	69,3		69,3	Provision Ukraine
TOTAAL PROVISIES	276,6	0,0	276,6	TOTAL PROVISIONS
Bni-bijdrage aan de EU	3.835,3	3.835,3	0,0	Contribution RNB à l'UE
Primaire uitgaven	93.854,6	92.367,8	1.486,8	Dépenses primaires
Krediet IMF	2.945,0	2.945,0	0,0	Crédit FMI
Primaire uitgaven buiten krediet IMF	90.909,6	89.422,8	1.486,8	Dépenses primaires hors crédit FMI

TABEL 2
Vereffeningskredieten 2025
(in miljoen euro)

TABLEAU 2
Crédits de liquidation 2025
(en millions d'euros)

Begrotingen	2025 Kredieten - Crédits	2025 Verwezenlijkingen - Réalisations	2025 Niet gebruikt - Non utilisé	Budgets
Dotaties	17.513,1	17.512,5	0,6	Dotations
Kanselarij van de Eerste Minister	273,4	215,9	57,4	Chancellerie du Premier Ministre
Beleid en Ondersteuning	681,2	441,5	239,7	Stratégie et Appui
Onafhankelijke organisaties	37,2	37,2	0,0	Organismes indépendants
Justitie	2.983,9	2.866,2	117,7	Justice
Binnenlandse Zaken	2.569,8	2.560,7	9,0	Intérieur
Buitenlandse Zaken en Ontw. samenwerking	1.763,8	1.727,6	36,2	Affaires étrangères et Coop. Développement
Landsverdediging (*)	10.464,8	10.485,8	-21,0	Défense nationale (*)
Federale politie en geïntegreerde werking	2.897,4	2.841,1	56,3	Police fédérale et fonctionnement intégré
Financiën	5.471,2	2.425,2	3.045,9	Finances
Regie der Gebouwen	894,7	879,7	15,1	Régie des Bâtiments
TOTAAL AUTORITEITSCEL	45.550,4	41.993,5	3.556,9	TOTAL CELLULE AUTORITÉ
Tewerkstelling, Arbeid en Sociaal overleg	280,2	268,9	11,3	Emploi, Travail et Concertation sociale
Sociale Zekerheid	31.437,0	31.357,8	79,2	Sécurité sociale
Volksgezondheid, Veiligheid van de Voedselketen en Leefmilieu	1.207,7	1.127,7	80,1	Santé publique, Sécurité de la Chaîne alimentaire et Environnement
Maatschappelijke Integratie	2.454,0	2.440,3	13,7	Intégration sociale
TOTAAL SOCIALE CEL	35.379,0	35.194,7	184,3	TOTAL CELLULE SOCIALE
Economie, KMO, Middenstand en Energie	1.246,4	1.065,0	181,4	Économie, PME, Classes moyennes et Énergie
Mobiliteit en Vervoer	4.895,3	4.855,0	40,4	Mobilité et Transports
Wetenschapsbeleid	555,2	546,8	8,4	Politique scientifique
TOTAAL ECONOMISCHE CEL	6.696,9	6.466,8	230,2	TOTAL CELLULE ÉCONOMIQUE
Interdepartementale provisie	17,9		17,9	Provision interdépartementale
Provisie nieuw beleid	0,8		0,8	Provision politique nouvelle
Provisie indexatie	6,3		6,3	Provision indexation
Provisie versterking van de veiligheid	217,8		217,8	Provision renforcement de la sécurité
Provisie Oekraïne	69,3		69,3	Provision Ukraine
TOTAAL PROVISIES	312,2	0,0	312,2	TOTAL PROVISIONS
Bni-bijdrage aan de EU	3.835,3	3.835,3	0,0	Contribution RNB à l'UE
Primaire uitgaven	91.773,8	87.490,3	4.283,5	Dépenses primaires
Krediet IMF	2.945,0	0,0	2.945,0	Crédit FMI
Primaire uitgaven buiten krediet IMF	88.828,8	87.490,3	1.338,5	Dépenses primaires hors crédit FMI

(*) De kolom kredieten 2025 betreft gestemde kredieten en houdt geen rekening met een verhoging van het plafond van de variabele kredieten van Landsverdediging ten belope van 21 miljoen euro.

(*) La colonne crédits 2025 concerne les crédits votés et ne tient pas compte d'une augmentation du plafond des crédits variables de la Défense nationale pour un montant de 21 millions d'euros.

§ 2. De primaire uitgaven 2026

De kredieten van de primaire uitgaven 2026 zijn gebaseerd op de richtlijnen uit de omzendbrief van 16 januari 2026 betreffende de voorbereiding van de begrotingscontrole 2026.

De kredieten van de aangepaste begroting 2026 houden rekening met de resultaten van de bilaterale vergaderingen van begin maart 2026, met de beslissingen van het begrotingsconclaf, alsook met de beslissingen genomen door de regering op 22 april 2026 in verband met de energiesteunmaatregelen.

De vastleggingskredieten voor de primaire uitgaven in de aangepaste begroting 2026 bedragen aldus 99.833,0 miljoen euro, dat is een stijging van 176,8 miljoen euro ten opzichte van de initiële begroting 2026, en de vereffeningskredieten 91.038,5 miljoen euro, hetzij een stijging van 89,9 miljoen euro ten opzichte van de initiële begroting 2026.

De belangrijkste maatregelen van het begrotingsconclaf die een impact hebben op de vereffeningskredieten zijn de volgende:

- bij de FOD Binnenlandse Zaken is voor 2026 een bijkomend budget van 41 miljoen euro voorzien voor de dotatie aan Fedasil om de onvermijdbare kosten voor de opvang van asielzoekers te dekken;
- bij de FOD Financiën is een bijkomende investering in Lineas voorzien waarvan 20 miljoen euro in 2026;
- bij de FOD Financiën wordt ten gevolge van vertragingen bij de leveranciers een deel van de toegekende kredieten in het kader van de handling fee overgedragen naar volgende jaren (-24 miljoen euro in 2026);
- het tijdschema voor het investeringsprogramma van de Regie der Gebouwen werd aangepast, wat leidt tot een vermindering van de kredieten met 43,6 miljoen euro in 2026;
- bij de FOD Economie zijn de kosten van het Contract for Difference (Phoenix-akkoord) naar beneden herzien (-50 miljoen euro);
- de budgettaire enveloppe bij de interdepartementale provisie ter financiering van de infrastructuur om de overbevolking in de gevangenissen tegen te gaan, wordt voor

§ 2. Les dépenses primaires 2026

Les crédits des dépenses primaires 2026 sont basés sur les directives contenues dans la circulaire du 16 janvier 2026 concernant la préparation du contrôle budgétaire 2026.

Les crédits du budget ajusté 2026 tiennent compte des résultats des réunions bilatérales qui se sont déroulées début mars 2026, des décisions du conclave budgétaire, ainsi que des décisions du gouvernement prises le 22 avril 2026 dans le cadre des mesures de soutien énergie.

Les crédits d'engagement des dépenses primaires du budget ajusté 2026 s'élèvent ainsi à 99.833,0 millions d'euros, soit une augmentation de 176,8 millions d'euros par rapport au budget initial 2026 et les crédits de liquidation à 91.038,5 millions d'euros, soit une augmentation de 89,9 millions d'euros par rapport au budget initial 2026.

Les mesures du conclave budgétaire ayant un impact sur les crédits de liquidation sont principalement les suivantes :

- au SPF Intérieur, un budget supplémentaire de 41 millions d'euros est prévu en 2026 pour la dotation à Fedasil pour couvrir les coûts inévitables de l'accueil des demandeurs d'asile ;
- au SPF Finances, un investissement supplémentaire est prévu dans Lineas dont 20 millions d'euros en 2026 ;
- au SPF Finances, en raison des retards chez les fournisseurs, une partie des crédits alloués dans le cadre des frais de traitement est reportée sur les années suivantes (-24 millions d'euros en 2026) ;
- le calendrier du programme d'investissement de la Régie des Bâtiments a été adapté entraînant une diminution des crédits de 43,6 millions d'euros en 2026 ;
- au SPF Économie, le coût du Contract for Difference (accord Phoenix) a été revu à la baisse (-50 millions d'euros) ;
- l'enveloppe budgétaire reprise en provision interdépartementale pour le financement des infrastructures destinées à lutter contre la surpopulation carcérale est partiellement

een deel verschoven in de tijd van 2026 naar 2027 (-100 miljoen euro);

- de budgettaire enveloppe bij de interdepartementale provisie voor de bijdrage aan ESA wordt voor een deel gespreid in de tijd van 2026 naar 2027 (-88 miljoen euro);
- een provisie voor alle nieuwe initiatieven en aanvullende financieringen in het kader van de uitvoering van de Europese NIS2-richtlijn en cyberveiligheid werd ingeschreven (+40,6 miljoen euro).

Wat betreft de energiesteunmaatregelen, zijn de kredieten voor de primaire uitgaven als volgt aangepast:

- in de begroting van de FOD Economie zijn twee extra bedragen van 7,5 miljoen euro ingeschreven ten voordele van de begrotingen van de CREG en van het Sociaal Verwarmingsfonds om de extra uitgaven van deze twee entiteiten te financieren naar aanleiding van de energiesteunmaatregelen die de regering op 22 april 2026 heeft beslist;
- een provisioneel krediet bestemd tot het dekken van uitgaven veroorzaakt door de stijging van de energiekosten is voorzien voor de verhoging van het maximale bedrag van de forfaitaire kilometervergoeding voor dienstverplaatsingen met de eigen wagen voor het tweede kwartaal 2026 (5 miljoen euro).

reportée de 2026 à 2027 (-100 millions d'euros) ;

- l'enveloppe budgétaire reprise en provision interdépartementale pour la contribution à l'ESA, est partiellement répartie dans le temps sur la période 2026-2027 (-88 millions d'euros);
- une provision pour toutes les nouvelles initiatives et financements complémentaires liés à la mise en œuvre de la directive européenne NIS2 et à la cybersécurité est constituée (+40,6 millions d'euros).

Pour ce qui concerne les mesures de soutien énergie, les crédits des dépenses primaires ont été impactés de la façon suivante :

- au budget du SPF Économie, deux montants supplémentaires de 7,5 millions d'euros ont été inscrits au profit des budgets de la CREG et du Fonds social chauffage afin de financer les dépenses supplémentaires de ces deux entités suite aux mesures de soutien énergie décidées par le gouvernement le 22 avril 2026 ;
- un crédit provisionnel destiné à couvrir des dépenses engendrées par l'augmentation des coûts de l'énergie est prévu pour l'augmentation du montant maximal de l'indemnité kilométrique forfaitaire relative aux déplacements de service effectués avec son propre véhicule pour le deuxième trimestre 2026 (5 millions d'euros).

TABEL 3
Vastleggingskredieten 2026
(in miljoen euro)

TABLEAU 3
Crédits d'engagement 2026
(en millions d'euros)

Begrotingen	2026 Initiële begroting - Budget initial	2026 Variatie - Variation	2026 Aangepaste begroting - Budget ajusté	Budgets
Dotaties	17.743,6	61,8	17.805,4	Dotations
Kanselarij van de Eerste Minister	365,7	4,6	370,3	Chancellerie du Premier Ministre
Beleid en Ondersteuning	614,4	10,2	624,7	Stratégie et Appui
Onafhankelijke organisaties	36,7	-6,0	30,7	Organismes indépendants
Justitie	2.843,2	81,3	2.924,5	Justice
Binnenlandse Zaken	2.333,0	92,6	2.425,6	Intérieur
Buitenlandse Zaken en Ontw. samenwerking	1.229,9	-0,3	1.229,6	Affaires étrangères et Coop. Développement
Landsverdediging	20.112,2	188,2	20.300,4	Défense nationale
Federale politie en geïntegreerde werking	2.872,9	20,7	2.893,6	Police fédérale et fonctionnement intégré
Financiën	2.359,4	177,1	2.536,5	Finances
Regie der Gebouwen	948,8	-42,3	906,5	Régie des Bâtiments
TOTAAL AUTORITEITSCEL	51.459,8	588,0	52.047,8	TOTAL CELLULE AUTORITÉ
Tewerkstelling, Arbeid en Sociaal overleg	278,2	-0,6	277,6	Emploi, Travail et Concertation sociale
Sociale Zekerheid	30.723,5	-6,3	30.717,1	Sécurité sociale
Volksgezondheid, Veiligheid van de Voedselketen en Leefmilieu	1.063,0	29,3	1.092,4	Santé publique, Sécurité de la Chaîne alimentaire et Environnement
Maatschappelijke Integratie	2.408,5	50,5	2.459,1	Intégration sociale
TOTAAL SOCIALE CEL	34.473,2	72,9	34.546,1	TOTAL CELLULE SOCIALE
Economie, KMO, Middenstand en Energie	1.403,0	-18,9	1.384,1	Économie, PME, Classes moyennes et Énergie
Mobiliteit en Vervoer	4.702,9	-11,9	4.691,0	Mobilité et Transports
Wetenschapsbeleid	497,0	7,6	504,6	Politique scientifique
TOTAAL ECONOMISCHE CEL	6.602,9	-23,2	6.579,8	TOTAL CELLULE ÉCONOMIQUE
Interdepartementale provisie	829,7	-106,9	722,9	Provision interdépartementale
Provisie nieuw beleid	3,3	40,6	44,0	Provision politique nouvelle
Provisie indexatie	485,2	-485,2	0,0	Provision indexation
Provisie versterking van de veiligheid	364,7	145,0	509,7	Provision renforcement de la sécurité
Provisie Oekraïne	442,8	0,0	442,8	Provision Ukraine
Provisie stijging van de energiekosten	0,0	5,0	5,0	Provision augmentation des coûts de l'énergie
TOTAAL PROVISIES	2 125,8	-401,5	1 724,3	TOTAL PROVISIONS
Departementale kredieten	94.661,8	236,2	94.898,0	Crédits départementaux
Bni-bijdrage aan de EU	4.994,4	-59,4	4.935,0	Contribution RNB à l'UE
Primaire uitgaven	99.656,2	176,8	99.833,0	Dépenses primaires

TABEL 4
Vereffeningskredieten 2026
(in miljoen euro)

TABLEAU 4
Crédits de liquidation 2026
(en millions d'euros)

Begrotingen	2026 Initiële begroting - Budget initial	2026 Variatie - Variation	2026 Aangepaste begroting - Budget ajusté	Budgets
Dotaties	17.743,6	61,8	17.805,4	Dotations
Kanselarij van de Eerste Minister	228,6	4,6	233,3	Chancellerie du Premier Ministre
Beleid en Ondersteuning	877,0	15,0	892,0	Stratégie et Appui
Onafhankelijke organisaties	36,7	-6,0	30,7	Organismes indépendants
Justitie	2.843,7	80,7	2.924,3	Justice
Binnenlandse Zaken	2.297,7	100,1	2.397,8	Intérieur
Buitenlandse Zaken en Ontw. samenwerking	1.606,0	-0,3	1.605,8	Affaires étrangères et Coop. Développement
Landsverdediging	10.769,6	188,2	10.957,8	Défense nationale
Federale politie en geïntegreerde werking	2.892,9	4,3	2.897,1	Police fédérale et fonctionnement intégré
Financiën	2.384,3	162,7	2.546,9	Finances
Regie der Gebouwen	948,8	-42,3	906,5	Régie des Bâtiments
TOTAAL AUTORITEITSCEL	42.628,9	568,7	43.197,6	TOTAL CELLULE AUTORITÉ
Tewerkstelling, Arbeid en Sociaal overleg	278,3	-0,6	277,7	Emploi, Travail et Concertation sociale
Sociale Zekerheid	30.723,5	-6,3	30.717,2	Sécurité sociale
Volksgezondheid, Veiligheid van de Voedselketen en Leefmilieu	1.117,8	29,3	1.147,1	Santé publique, Sécurité de la Chaîne alimentaire et Environnement
Maatschappelijke Integratie	2.409,2	60,0	2.469,2	Intégration sociale
TOTAAL SOCIALE CEL	34.528,8	82,4	34.611,2	TOTAL CELLULE SOCIALE
Economie, KMO, Middenstand en Energie	1.444,3	-30,2	1.414,0	Économie, PME, Classes moyennes et Énergie
Mobiliteit en Vervoer	4.704,1	-12,0	4.692,0	Mobilité et Transports
Wetenschapsbeleid	520,3	8,6	528,9	Politique scientifique
TOTAAL ECONOMISCHE CEL	6.668,6	-33,6	6.635,0	TOTAL CELLULE ÉCONOMIQUE
Interdepartementale provisie	829,7	-207,4	622,4	Provision interdépartementale
Provisie nieuw beleid	3,3	40,6	44,0	Provision politique nouvelle
Provisie indexatie	485,2	-485,2	0,0	Provision indexation
Provisie versterking van de veiligheid	366,9	178,8	545,6	Provision renforcement de la sécurité
Provisie Oekraïne	442,8	0,0	442,8	Provision Ukraine
Provisie stijging van de energiekosten	0,0	5,0	5,0	Provision augmentation des coûts de l'énergie
TOTAAL PROVISIES	2 128,0	- 468,2	1 659,8	TOTAL PROVISIONS
Departementale kredieten	85.954,2	149,3	86.103,5	Crédits départementaux
Bni-bijdrage aan de EU	4.994,4	-59,4	4.935,0	Contribution RNB à l'UE
Primaire uitgaven	90.948,6	89,9	91.038,5	Dépenses primaires

Provisies

Provisies werden voorzien in de initiële begroting 2026 voor een totaalbedrag van 2.128,0 miljoen euro aan vereffeningskredieten. Dit bedrag wordt herzien naar 1.659,8 miljoen euro in de aangepaste begroting 2026, wat een daling van 468,2 miljoen euro is:

- de indexprovisie (-485,2 miljoen euro) werd verdeeld over de kredieten van de departementen;
- de interdepartementale provisie daalt met 207,4 miljoen euro, voornamelijk als gevolg van de aanpassing van het tijdschema voor de financiering van de infrastructuur ter bestrijding van de overbevolking in gevangenissen (-100 miljoen euro) en de budgettaire enveloppe voor de bijdrage aan ESA wordt voor een deel gespreid in de tijd van 2026 naar 2027 (-88 miljoen euro in 2026);
- de provisie voor nieuw beleid stijgt met 40,6 miljoen euro als gevolg van de implementatie van de Europese NIS2-richtlijn en de cyberveiligheid;
- de provisie voor de versterking van de veiligheid stijgt met 178,8 miljoen euro, voornamelijk als gevolg van de overdracht van het ongebruikte saldo van 2025 (211,7 miljoen euro) en de reeds uitgevoerde overdracht naar de kredieten (-35,4 miljoen euro);
- een provisioneel krediet bestemd tot het dekken van uitgaven veroorzaakt door de stijging van de energiekosten is voorzien voor de verhoging van het maximale bedrag van de forfaitaire kilometervergoeding voor dienstverplaatsingen met de eigen wagen voor het tweede kwartaal 2026 (5 miljoen euro).

Provisions

Des provisions ont été prévues au budget initial 2026 pour un montant total de 2.128,0 millions d'euros en crédits de liquidation. Ce montant est revu à 1.659,8 millions d'euros au budget ajusté 2026, soit une diminution de 468,2 millions d'euros :

- la provision indexation (-485,2 millions d'euros) a été répartie entre les crédits des départements ;
- la provision interdépartementale diminue de 207,4 millions d'euros, principalement suite à l'ajustement du calendrier relatif au financement des infrastructures destinées à lutter contre la surpopulation carcérale (-100 millions d'euros) et l'enveloppe budgétaire pour la contribution à l'ESA, est partiellement répartie dans le temps sur la période 2026-2027 (-88 millions d'euros en 2026) ;
- la provision politique nouvelle augmente de 40,6 millions d'euros suite à la mise en œuvre de la directive européenne NIS2 et à la cybersécurité ;
- la provision renforcement de la sécurité augmente de 178,8 millions d'euros, principalement suite au report du solde non utilisé de 2025 (211,7 millions d'euros) et du transfert déjà effectué vers les crédits (-35,4 millions d'euros) ;
- un crédit provisionnel destiné à couvrir des dépenses engendrées par l'augmentation des coûts de l'énergie est prévu pour l'augmentation du montant maximal de l'indemnité kilométrique forfaitaire relative aux déplacements de service effectués avec son propre véhicule pour le deuxième trimestre 2026 (5 millions d'euros).

TABEL 5
Provisies 2026
(in miljoen EUR)

	2026 Initiële begroting - Budget initial	2026 Variatie - Variation	2026 Aangepaste begroting - Budget ajusté	
Gerechtskosten en diversen	618,3	-188,5	429,8	Frais de justice et divers
Nieuwe contracten bpost	78,0	0,0	78,0	Nouveaux contrats bpost
Fedasil	100,0	4,3	104,3	Fedasil
Welzijn kwetsbare groepen en sociale cohesie	33,5	-23,2	10,3	Bien-être groupes vulnérables et cohésion sociale
Interdepartementale provisie	829,7	-207,4	622,4	Provision interdépartementale
Provisie nieuw beleid	3,3	40,6	44,0	Provision politique nouvelle
Provisie indexatie	485,2	-485,2	0,0	Provision politique nouvelle
Begunstigde van de wet 65 - Oekraïense vluchteling	298,8	0,0	298,8	Bénéficiaire loi de 65 - Réfugié ukrainien
Macrofinanciële bijstand aan Oekraïne	24,0	0,0	24,0	Assistance macro-financière à l'Ukraine
European Peace Facility (EPF)	120,0	0,0	120,0	European Peace Facility (EPF)
Provisie oorlog in Oekraïne	442,8	0,0	442,8	Provision guerre Ukraine
Provisie versterking van de veiligheid	366,9	178,8	545,6	Provision renforcement de la sécurité
Provisie stijging van de energiekosten	0,0	5,0	5,0	Provision augmentation des coûts de l'énergie
Totaal provisie	2.128,0	-468,2	1.659,8	Total provisions

TABLEAU 5
Provisions 2026
(en millions EUR)

Evolutie van de vereffeningskredieten 2026

De vereffeningskredieten voor de primaire uitgaven bedragen 91.038,5 miljoen euro voor de aangepaste begroting 2026 tegen 90.948,6 miljoen euro voor de initiële begroting 2026, goed voor een stijging van 89,9 miljoen euro.

Naast de maatregelen van het begrotingsconclaaf en de energiesteunmaatregelen, waarvan de belangrijkste wat hoger in de tekst zijn vermeld, wordt in de aangepaste begroting ook rekening gehouden met het resultaat van de bilaterale vergaderingen dat is opgenomen in de basis van het verslag van het Monitoringcomité van 23 maart 2026.

De belangrijkste evoluties tussen de initiële begroting 2026 en de aangepaste begroting 2026 zijn de volgende:

- bij de aanpassing van de begroting is rekening gehouden met een 'indexeffect' (+78,1 miljoen euro), voornamelijk omdat in de initiële begroting 2026 een overschrijding van de spilindex werd voorspeld in januari 2026, terwijl deze uiteindelijk plaatsvond in december 2025;
- de dotaties aan de Gemeenschappen stijgen met 61,8 miljoen EUR ingevolge de toepassing van de parameters van de economische begroting van februari 2026;

Évolution des crédits de liquidation 2026

Les crédits de liquidation des dépenses primaires s'établissent à 91.038,5 millions d'euros au budget ajusté 2026, contre 90.948,6 millions d'euros au budget initial 2026, soit une augmentation de 89,9 millions d'euros.

Outre les mesures du conclave budgétaire et les mesures de soutien énergie dont les principales sont évoquées un peu plus haut dans le texte, le budget ajusté tient également compte du résultat des réunions bilatérales repris dans la base du rapport du Comité de monitoring du 23 mars 2026.

Les principales évolutions entre le budget initial 2026 et le budget ajusté 2026 sont les suivantes:

- un 'effet index' (+78,1 millions d'euros) a été pris en compte dans l'ajustement budgétaire principalement dû au fait que, dans le budget initial 2026, un dépassement de l'indice pivot était prévu en janvier 2026, alors qu'il est finalement intervenu en décembre 2025 ;
- les dotations aux Communautés augmentent de 61,8 millions d'euros suite à l'application des paramètres du budget économique de février 2026 ;

- bij de FOD Binnenlandse Zaken is voor 2026 een bijkomend budget van 41 miljoen euro voorzien voor de dotatie aan Fedasil om de onvermijdbare kosten voor de opvang van asielzoekers te dekken;
- als gevolg van de evolutie van het bbp voorzien in de economische begroting van februari 2026 is de enveloppe voor Defensie met 188 miljoen euro verhoogd, zodat de defensie-inspanning in 2026 2 % van het bbp kan bereiken, rekening houdend met de externe defensie-uitgaven;
- bij de FOD Financiën:
 - het krediet voor de betaling van de rentelasten aan de Deposito- en Consignatiekas stijgt met 146 miljoen euro als gevolg van een wijziging in de methode voor het boeken van deze rentelasten (op basis van de vastgestelde rechten en niet meer op kasbasis). In het rapport van het Monitoringcomité werd er al een ESR-correctie gedaan om de uitzonderlijke impact van de gewijzigde methodologie voor de aanrekening van de intresten bij de Deposito-en Consignatiekas te neutraliseren;
 - een extra investering van 20 miljoen euro is gepland in Lineas in 2026;
 - ten gevolge vertragingen bij de leveranciers wordt een deel van de toegekende kredieten in het kader van de handling fee overgedragen naar volgende jaren (-24 miljoen euro in 2026);
- het tijdschema voor het investeringsprogramma van de Regie der Gebouwen werd aangepast, wat leidt tot een vermindering van de kredieten met 43,6 miljoen euro in de aangepaste begroting 2026;
- in de begroting van de FOD Sociale Zekerheid is de evolutie van de kredieten voornamelijk toe te schrijven aan de stijging van de evenwichtsdotatie voor de zelfstandigen (+223 miljoen euro), terwijl de evenwichtsdotatie voor de werknemers (-198 miljoen euro) en de uitkeringen aan personen met een handicap (-50 miljoen euro) dalen;
- bij de POD Maatschappelijke Integratie komt de stijging van de kredieten voornamelijk voort uit de subsidies aan de OCMW's voor het leefloon (+48 miljoen euro) en voor de wet van 2 april 1965 (+20 miljoen euro);
- au SPF Intérieur, un budget supplémentaire de 41 millions d'euros est prévu en 2026 pour la dotation à Fedasil pour couvrir les coûts inévitables de l'accueil des demandeurs d'asile ;
- suite à l'évolution du PIB prévue au budget économique de février 2026, l'enveloppe de la Défense a été augmentée de 188 millions d'euros afin que l'effort de défense 2026 puisse atteindre 2 % du PIB en tenant compte des dépenses de défense externes ;
- au SPF Finances :
 - le crédit pour le paiement des charges d'intérêt de la Caisse des dépôts et de consignation augmente de 146 millions d'euros suite à une modification de la méthode d'enregistrement de ces charges d'intérêt (sur base des droits constatés et non plus la base caisse). Dans le rapport du Comité de monitoring, il avait déjà été tenu compte d'une correction SEC pour neutraliser l'impact exceptionnel du changement de méthodologie pour l'enregistrement des charges d'intérêt de la Caisse des dépôts et de consignation ;
 - un investissement supplémentaire de 20 millions d'euros est prévu dans Lineas en 2026 ;
 - en raison des retards chez les fournisseurs, une partie des crédits alloués dans le cadre des frais de traitement est reportée sur les années suivantes (-24 millions d'euros en 2026) ;
- le calendrier du programme d'investissement de la Régie des Bâtiments a été adapté entraînant une diminution des crédits de 43,6 millions d'euros au budget ajusté 2026 ;
- au budget du SPF Sécurité sociale, l'évolution des crédits s'explique principalement par l'augmentation de la dotation équilibre indépendants (+223 millions d'euros) tandis que la dotation d'équilibre pour les salariés (-198 millions d'euros) et les allocations aux personnes handicapées (-50 millions d'euros) diminuent ;
- au SPP Intégration sociale, la croissance des crédits provient principalement des subventions aux CPAS pour le revenu d'intégration sociale (+48 millions d'euros) et pour la loi du 2 avril 1965 (+20 millions d'euros) ;

- bij de FOD Economie zijn de kosten van het Contract for Difference (Phoenix-akkoord) naar beneden herzien (-50 miljoen euro);
 - in de begroting van de FOD Mobiliteit is de daling van de kredieten vooral toe te schrijven aan de kredieten bestemd voor de NMBS (-12 miljoen euro) en het krediet voorzien voor de inschrijvingskosten voor voertuigen (-30,0 miljoen euro), terwijl de kredieten voor Infrabel (+26 miljoen euro) stijgen;
 - het krediet voor de bni-bijdrage aan de Europese Unie wordt naar beneden herzien (-59 miljoen euro);
 - de budgettaire enveloppe bij de interdepartementale provisie ter financiering van de infrastructuur om de overbevolking in de gevangenissen tegen te gaan, wordt voor een deel verschoven in de tijd van 2026 naar 2027 (-100 miljoen euro);
 - de budgettaire enveloppe bij de interdepartementale provisie voor de bijdrage aan ESA wordt voor een deel gespreid in de tijd van 2026 naar 2027 (-88 miljoen euro in 2026);
 - een provisie voor alle nieuwe initiatieven en aanvullende financieringen in het kader van de uitvoering van de Europese NIS2-richtlijn en cyberveiligheid werd ingeschreven (+40,6 miljoen euro).
- au SPF Économie, le coût du Contract for Difference (accord Phoenix) a été revu à la baisse (-50 millions d'euros) ;
 - au budget du SPF Mobilité, la diminution des crédits provient principalement des crédits prévus pour la SNCB (-12 millions d'euros) et du crédit prévu pour les frais d'inscription des véhicules (-30,0 millions d'euros) tandis que les crédits prévus pour Infrabel (+26 millions d'euros) augmentent ;
 - le crédit pour la contribution RNB à l'Union Européenne est revu à la baisse (-59 millions d'euros) ;
 - l'enveloppe budgétaire reprise en provision interdépartementale pour le financement des infrastructures destinées à lutter contre la surpopulation carcérale est partiellement reportée de 2026 à 2027 (-100 millions d'euros) ;
 - l'enveloppe budgétaire reprise en provision interdépartementale pour la contribution à l'ESA, est partiellement répartie dans le temps sur la période 2026-2027 (-88 millions d'euros en 2026) ;
 - une provision pour toutes les nouvelles initiatives et financements complémentaires liés à la mise en œuvre de la directive européenne NIS2 et à la cybersécurité est constituée (+40,6 millions d'euros).

Afdeling 2

De rentelasten en de schuld van de federale overheid

De rentelasten

De totale rentelasten van de federale overheid worden in hoofdzaak bepaald door de interestlasten ten laste van de Schatkist, waaraan dan nog de interestlasten van de te consolideren instellingen en de vanuit de primaire uitgaven naar de interestuitgaven geherklasseerde bedragen worden toegevoegd.

Eind 2025 bedroegen de op de Rijksschuldbegroting aangerekende rentelasten in ESR-termen 10.777 miljoen euro. Dit is 17 miljoen euro meer dan de raming voor het jaar 2025 gebruikt bij de opstelling van de initiële begroting 2026. Na toevoeging van de rentelasten van de te consolideren instellingen (59 miljoen euro) en de op de begroting van de FOD Financiën aangerekende interesten bij de Deposito- en Consignatiekas (124 miljoen euro) zouden de totale rentelasten van de federale overheid 10.960 miljoen euro bedragen of 1,7 % van het bbp. Het bedrag is daarmee ongeveer 16 miljoen euro hoger dan de raming voor het jaar 2025 gehanteerd bij de opmaak van de initiële begroting 2026.

De totale rentelasten worden voor 2026 geraamd op 12.455 miljoen euro en zouden aldus toenemen met 1.495 miljoen euro ten opzichte van de realisaties van 2025. Dit bedrag is opgebouwd uit 12.290 miljoen euro op de Rijksschuldbegroting aan te rekenen rentelasten, 54 miljoen euro rentelasten van de te consolideren instellingen en 111 miljoen euro op de begroting van de FOD Financiën in ESR-termen aan te rekenen interesten.

Voor de raming van de op de Rijksschuldbegroting aan te rekenen rentelasten voor 2026 werden onder meer gemiddelde rentevoeten van +1,94 % op 4 maanden en +3,38 % op 10 jaar gebruikt. In vergelijking met de gemiddelde rentevoeten die bij de initiële begroting werden gebruikt, is dit respectievelijk 7 basispunten hoger en 24 basispunten lager. De rentevoeten stemmen overeen met de rentevoeten gebruikt in het verslag van het Monitoringcomité van maart. De rentevoeten op lange termijn werden toen geraamd op basis van de *forward rates* van 17 februari 2026 aangevuld met een statistische correctie. De gewogen gemiddelde rentevoet en de gewogen

Section 2

Les charges d'intérêt et la dette du pouvoir fédéral

Les charges d'intérêt

Les charges d'intérêt totales du pouvoir fédéral sont définies principalement par les charges d'intérêt à charge du Trésor auxquelles s'ajoutent les charges d'intérêt des organismes à consolider et les montants reclassés des dépenses primaires en dépenses d'intérêt.

Fin 2025, les charges d'intérêt imputées sur le budget de la Dette publique s'élevaient en termes SEC à 10.777 millions d'euros. Cela représente 17 millions d'euros de plus que l'estimation pour l'année 2025 utilisée lors de la confection du budget initial 2026. Après ajout des charges d'intérêt des organismes à consolider (59 millions d'euros) et des intérêts de la Caisse des Dépôts et Consignations imputés sur le budget du SPF Finances (124 millions d'euros), les charges d'intérêt totales du pouvoir fédéral s'élèveraient à 10.960 millions d'euros, soit 1,7 % du PIB. Le montant est ainsi supérieur d'environ 16 millions d'euros à l'estimation de l'année 2025 utilisée lors de la confection du budget initial 2026.

Les charges d'intérêt totales sont estimées pour 2026 à 12.455 millions d'euros et augmenteraient donc de 1.495 millions d'euros par rapport aux réalisations de 2025. Ce montant est constitué de 12.290 millions d'euros de charges d'intérêt à imputer sur le budget de la Dette publique, de 54 millions d'euros de charges d'intérêt des organismes à consolider et de 111 millions d'euros de charges d'intérêt à imputer en termes SEC sur le budget du SPF Finances.

Pour l'estimation pour 2026 des charges d'intérêt à imputer sur le budget de la Dette publique, des taux d'intérêt moyens de +1,94 % à 4 mois et +3,38 % à 10 ans ont été utilisés. Par rapport aux taux d'intérêt moyens qui ont été utilisés lors du budget initial, ils sont respectivement supérieurs de 7 points de base et inférieurs de 24 points de base. Les taux d'intérêt correspondent à ceux utilisés dans le rapport du Comité de monitoring de mars. À l'époque, les taux d'intérêt à long terme ont été estimés sur la base des taux *forward* du 17 février 2026, complétés par une correction statistique. Le taux d'intérêt moyen pondéré et la durée moyenne pondérée des

gemiddelde looptijd van de uitgaven op lange termijn in 2026 bedragen respectievelijk 3,46 % en 13,88 jaar.

émissions à long terme en 2026 s'élèvent respectivement à 3,46 % et 13,88 ans.

Rentelasten van de federale overheid
(in miljard euro)

Charges d'intérêt du pouvoir fédéral
(en milliards d'euros)

Jaar	Rentelasten van de federale overheid	verschil	2005=100	% bbp
Année	Charges d'intérêt du pouvoir fédéral	différence	2005=100	% PIB
2005	12,26		100,0	3,95 %
2006	12,07	-1,5 %	98,5	3,71 %
2007	12,17	0,8 %	99,3	3,54 %
2008	12,20	0,2 %	99,5	3,47 %
2009	11,75	-3,7 %	95,8	3,38 %
2010	11,52	-2,0 %	94,0	3,17 %
2011	11,96	3,8 %	97,6	3,16 %
2012	12,46	4,2 %	101,6	3,21 %
2013	11,77	-5,5 %	96,0	2,98 %
2014	11,51	-2,2 %	93,9	2,84 %
2015	10,74	-6,7 %	87,6	2,58 %
2016	10,23	-4,7 %	83,4	2,39 %
2017	9,42	-7,9 %	76,8	2,12 %
2018	8,77	-6,9 %	71,5	1,91 %
2019	8,48	-3,3 %	69,2	1,77 %
2020	8,00	-5,6 %	65,3	1,73 %
2021	7,37	-8,0 %	60,1	1,46 %
2022	6,93	-5,9 %	56,5	1,23 %
2023	8,60	24,1 %	70,2	1,43 %
2024	10,03	16,6 %	81,8	1,62 %
2025	10,96	9,3 %	89,4	1,71 %
2026	12,45	13,6 %	101,6	1,88 %

De rentelasten werden niet gewijzigd ten opzichte van het verslag van het Monitoringcomité van maart. In het voor die raming gebruikte financieringsplan werden de bruto-financieringsbehoeften geraamd op 60,12 miljard euro voor 2026. Onderstaande tabel toont een synthese van het voor de raming van de interestlasten gehanteerde financieringsschema.

Les charges d'intérêt n'ont pas été modifiées par rapport au rapport du Comité de monitoring de mars. Dans le plan de financement utilisé pour cette estimation, les besoins de financement bruts ont été estimés à 60,12 milliards d'euros pour 2026. Le tableau ci-dessous présente une synthèse du schéma de financement utilisé pour l'estimation des charges d'intérêt.

Financieringsschema gebruikt voor het ramen van de rentelasten
Schéma de financement utilisé pour l'estimation des charges d'intérêt

	IB 2026 <i>BI 2026</i>	BC 2026 <i>CB 2026</i>		
in miljard EUR	2026	2025	2026	en milliards EUR
Brutofinancieringsbehoeften	59,7	53,3	60,1	Besoins bruts de financement
Nettofinancieringsbehoeften	28,5	28,4	26,9	Besoins nets de financement
Schuld die vervalt in het jaar	28,0	22,5	28,0	Dette échéant dans l'année
Prefinanciering schuld die vervalt in latere jaren	3,2	2,5	5,2	Préfinancement dette échéant dans les années suivantes
Andere financieringsbehoeften	0,0	0,0	0,0	Autres besoins de financement
Financieringsmiddelen	59,7	53,3	60,1	Moyens de financement
Uitgiften op lange termijn	55,3	49,5	56,4	Emissions à long terme
OLO's	52,0	45,7	51,6	OLO
Euro Medium Term Notes/Schuldscheine/RRF	3,1	3,6	4,4	Euro Medium Term Notes/Schuldscheine/RRF
Effecten voor particuliere investeerders	0,2	0,2	0,4	Titres pour investisseurs particuliers
Wijziging in het uitstaand bedrag van de staatsbons op 1 jaar	- 0,2	- 0,5	0,3	Variation de l'encours des bons d'État à 1 an
Wijziging in het uitstaand bedrag van de schatkistcertificaten	0,0	5,5	2,0	Variation de l'encours des certificats de Trésorerie
Nettowijziging in andere schulden op korte termijn en in financiële activa	4,6	- 1,2	1,5	Variation nette des autres dettes à court terme et des actifs financiers

De schuld van de federale overheid

Eind december 2025 bedroeg de niet-geconsolideerde brutoschuld van de federale overheid 575,4 miljard euro of 89,6 % van het bbp.

Vertrekkende van het vorderingensaldo na conclaaf en rekening houdend met een aantal correcties om de overgang van vorderingensaldo naar schuldvariatie uit te voeren, zou de niet-geconsolideerde brutoschuld van de federale overheid eind 2026 circa 605,6 miljard euro bedragen, of 30,2 miljard euro meer dan eind 2025. Uitgedrukt in procent van het bbp zou de niet-geconsolideerde brutoschuld van de federale overheid eind 2026 dan 91,3 % van het bbp bedragen.

La dette du pouvoir fédéral

Fin décembre 2025, la dette brute non consolidée du pouvoir fédéral s'élevait à 575,4 milliards d'euros, soit 89,6 % du PIB.

En partant du solde de financement après conclave compte tenu d'une série de corrections pour pouvoir réaliser le passage du solde de financement vers la variation de la dette, la dette brute non consolidée du pouvoir fédéral s'élèverait fin 2026 à environ 605,6 milliards d'euros, ou 30,2 milliards d'euros de plus que fin 2025. Exprimée en pourcentage du PIB, la dette brute non consolidée du pouvoir fédéral s'élèverait alors à 91,3 % du PIB fin 2026.

HOOFDSTUK 4

Ontvangsten en uitgaven van de te consolideren instellingen

Inleiding

Artikel 46 van de wet van 22 mei 2003 houdende organisatie van de begroting en van de comptabiliteit van de Federale Staat bepaalt dat de Algemene Toelichting bij de begroting onder meer een opsomming bevat van alle instellingen en fondsen die niet in de begroting zijn opgenomen maar die deel uitmaken van de consolidatieperimeter zoals bepaald door het Instituut voor de Nationale Rekeningen, alsook een analyse van hun impact op het vorderingensaldo en op de overheidsschuld.

Voor het begrotingsjaar 2025 zijn de gegevens die in deze Algemene Toelichting worden gebruikt, gebaseerd op de definitieve realisaties van de instellingen.

Voor 2026 gaat het om de gegevens die werden opgenomen in het rapport van het Monitoringcomité van maart 2026, de beslissingen van het begrotingsconclaf, alsook de beslissingen genomen door de regering op 22 april 2026 in verband met de energiesteunmaatregelen.

De belangrijkste beslissingen genomen door de regering in het kader van het begrotingsconclaf en de energiesteunmaatregelen die een impact hebben op de begrotingen van de te consolideren instellingen zijn de volgende:

- de begrotingen van de CREG en van het Sociaal Verwarmingsfonds worden elk verhoogd met 7,5 miljoen euro om de bijkomende kosten van deze twee entiteiten als gevolg van de energiesteunmaatregelen die werden beslist door de regering op 22 april 2026 te financieren ;
- op basis van het rapport van de CREG van 11 december 2025, wordt het door de energieleveranciers terug te betalen saldo van de energiepremies voor de periode 2021-2023 geraamd op 284,5 miljoen euro. Dit is een verhoging met 156,7 miljoen euro ten opzichte van het bedrag in rekening genomen in het rapport van het Monitoringcomité van maart 2026. Het bedrag van 284,5 miljoen euro zal worden gestort in de Middelenbegroting, wat een neutrale verrichting voor het

CHAPITRE 4

Recettes et dépenses des organismes à consolider

Introduction

L'article 46 de la loi du 22 mai 2003 portant organisation du budget et de la comptabilité de l'État fédéral prévoit que l'Exposé général du budget comporte notamment une énumération de tous les organismes et fonds qui ne sont pas repris dans le budget mais qui font partie du périmètre de consolidation tel que défini par l'Institut des Comptes nationaux, ainsi qu'une analyse de leur impact sur le solde de financement et sur la dette publique.

Pour l'année budgétaire 2025, les données utilisées dans cet Exposé général se basent sur les réalisations définitives des organismes.

Pour 2026, il s'agit des données prises en compte dans le rapport du Comité de monitoring de mars 2026, des décisions du conclave budgétaire, ainsi que des décisions du gouvernement prises le 22 avril 2026 dans le cadre des mesures de soutien énergie.

Les principales décisions prises par le gouvernement dans le cadre du conclave budgétaire et des mesures de soutien énergie ayant un impact sur les budgets des organismes à consolider sont les suivantes :

- les budgets de la CREG et du Fonds social chauffage sont augmentés chacun de 7,5 millions d'euros afin de financer les dépenses supplémentaires de ces deux entités suite aux mesures de soutien énergie décidées par le gouvernement le 22 avril 2026 ;
- sur la base du rapport de la CREG du 11 décembre 2025, le solde des primes énergétiques de la période 2021-2023 à rembourser par les fournisseurs d'énergie est estimé à 284,5 millions d'euros, c'est-à-dire une augmentation de 156,7 millions d'euros par rapport au montant pris en compte dans le rapport du Comité de monitoring de mars 2026. Le montant de 284,5 millions d'euros sera versé au budget des Voies et Moyens, ce qui constitue une opération neutre pour le

geconsolideerd vorderingensaldo van de federale overheid is;

- de dotatie aan Fedasil wordt verhoogd met 41 miljoen euro voor de onvermijdbare kosten van de asielopvang;
- om investeringen te financieren die onmisbaar zijn inzake veiligheid, bioveiligheid en de continuïteit van de activiteiten, krijgt Sciensano de toelating om haar reserves aan te spreken voor een bedrag van 8,3 miljoen euro;
- het FAVV krijgt de toelating om haar reserves te gebruiken voor een bedrag van 0,8 miljoen euro.

Tabel 1 hieronder omvat voor de realisaties 2025, de initiële begroting 2026 en de begrotingscontrole 2026 een samenvatting van de ontvangsten en uitgaven van de instellingen geconsolideerd met de federale overheid (sector S.1311 van de lijst van de eenheden van de overheidssector).

solde de financement consolidé du pouvoir fédéral ;

- la dotation à Fedasil est augmentée d'un montant de 41 millions d'euros pour les coûts inévitables de l'accueil des demandeurs d'asile ;
- afin de financer des investissements indispensables pour la sécurité, la biosécurité et la continuité des activités, Sciensano est autorisé à puiser dans ses réserves à hauteur de 8,3 millions d'euros ;
- l'AFSCA est autorisée à utiliser ses réserves pour un montant de 0,8 million d'euros.

Le tableau 1 ci-dessous reprend pour les réalisations 2025, le budget initial 2026 et le contrôle budgétaire 2026 une synthèse des recettes et des dépenses des organismes consolidés avec le pouvoir fédéral (secteur S.1311 de la liste des unités du secteur public).

TABEL 1
Samenvatting van de ontvangsten en uitgaven
van de te consolideren instellingen
(in miljoen euro)

Ontvangsten	2025 Realisaties - Réalisations (1)	2026 Initieel - Initial (2)	2026 Aangepast - Ajusté (3)	2026 Verschil - Différence (3)-(2)	% 2026 Aangepast - Ajusté	Recettes
Diverse	304	17	17	0	0,1	Divers
Lopende ontvangsten van goederen en diensten	2.222	2.357	2.363	7	21,1	Recettes courantes pour biens et services
Inkomsten uit eigendom	1.227	1.345	1.294	-51	11,5	Revenus de la propriété
Fiscale ontvangsten	471	454	452	-2	4,0	Recettes fiscales
Overdrachten van andere sectoren	180	231	233	2	2,1	Transferts en provenance d'autres secteurs
Overdrachten binnen de institutionele groep	5.688	6.314	6.409	95	57,1	Transferts à l'intérieur du groupe institutionnel
Overdrachten van socialezekerheidsinstellingen	0	4	4	0	0,0	Transferts en provenance de la sécurité sociale
Overdrachten van lokale overheden	0	0	0	0	0,0	Transferts en provenance des pouvoirs locaux
Overdrachten van andere institutionele groepen	16	10	10	0	0,1	Transferts en provenance d'autres groupes institutionnels
Desinvesteringen	34	34	35	1	0,3	Désinvestissements
Totaal buiten financiële verrichtingen	10.143	10.765	10.817	52	96,4	Total hors opérations financières
Kredietaflossingen en vereffeningen van deelnemingen	373	157	331	174	3,0	Remboursements de crédits et liquidations de participations
Financiële verrichtingen betreffende de schuld	140	68	68	0	0,6	Opérations financières relatives à la dette
Totaal van de ontvangsten van de instellingen	10.656	10.991	11.216	226	100,0	Total des recettes des organismes
Uitgaven						Dépenses
Diverse	166	60	64	4	0,6	Divers
Lonen en sociale lasten	2.381	2.591	2.602	11	25,1	Salaires et charges sociales
Aankoop van niet-duurzame goederen en diensten	2.936	3.305	3.343	38	32,2	Dépenses courantes pour biens et services
Rentelasten	59	54	54	0	0,5	Charges d'intérêt
Overdrachten aan andere sectoren	1.217	907	953	46	9,2	Transferts à d'autres secteurs
Overdrachten binnen de institutionele groep	322	382	667	285	6,4	Transferts à l'intérieur du groupe institutionnel
Overdrachten aan socialezekerheidsinstellingen	1	1	1	0	0,0	Transferts aux administrations de sécurité sociale
Overdrachten aan lokale overheden	161	177	177	0	1,7	Transferts aux pouvoirs locaux
Overdrachten aan andere institutionele groepen	81	90	85	-5	0,8	Transferts vers d'autres groupes institutionnels
Investerings	1.135	1.559	1.549	-10	14,9	Investissements
Totaal buiten financiële verrichtingen	8.457	9.126	9.496	370	91,5	Total hors opérations financières
Kredietverleningen en deelnemingen	779	733	778	45	7,5	Ocroti de crédits et prises de participations
Financiële verrichtingen betreffende de schuld	119	116	106	-10	1,0	Opérations financières relatives à la dette
Totaal van de uitgaven van de instellingen	9.356	9.976	10.380	405	100,0	Total des dépenses des organismes
Saldo van de instellingen inclusief financiële verrichtingen	1.300	1.015	836	-179		Solde des organismes y compris les opérations financières
Saldo buiten financiële verrichtingen	1.686	1.639	1.321	-318		Solde hors opérations financières
Onderbenutting		148	148	0		Sous-utilisation
ESR-correcties	-661	-396	-433	-37		Corrections SEC
ESR-saldo	1.025	1.392	1.036	-356		Solde SEC
Rentelasten	59	54	54	0		Charges d'intérêt
Primair ESR-saldo	1.084	1.446	1.091	-356		Solde primaire SEC

TABLEAU 1
Synthèse des recettes et des dépenses des
organismes à consolider
(en millions d'euros)

Ontvangsten en uitgaven

De ontvangsten van de instellingen na de begrotingscontrole 2026 bestaan voornamelijk uit dotaties van de federale overheid (57,1 %). Daarna volgen de lopende ontvangsten van goederen en diensten (21,1 %), de inkomsten uit eigendom (11,5 %) en de fiscale ontvangsten (4,0 %).

Wat betreft de uitgaven, vertegenwoordigen de aankopen van niet-duurzame goederen en diensten 32,2 % van de totale uitgaven, de lonen en sociale lasten 25,1 %, de investeringen 14,9 % en de overdrachten aan de andere sectoren 9,2 %.

De volgende tabel toont het ESR-saldo voor elke instelling, evenals de ESR- en primaire saldi voor het geheel van de gedekte perimeter.

Recettes et dépenses

Concernant les recettes des organismes après le contrôle budgétaire 2026, l'essentiel est perçu sous la forme de dotations du pouvoir fédéral (57,1 %). Viennent ensuite les recettes courantes pour biens et services (21,1 %), les revenus de la propriété (11,5 %) et les recettes fiscales (4,0 %).

Pour ce qui concerne les dépenses, les dépenses courantes pour biens et services représentent 32,2 % des dépenses totales, les salaires et charges sociales 25,1 %, les investissements 14,9 % et les transferts aux autres secteurs 9,2 %.

Le tableau suivant reprend le solde SEC pour chaque organisme, ainsi que les soldes SEC et primaire pour l'ensemble du périmètre couvert.

TABEL 2
Saldo per instelling
(in miljoen euro)

TABLEAU 2
Solde par organisme
(en millions d'euros)

	2025 Realisaties - Réalisations (1)	2026 Initieel - Initial (2)	2026 Aangepast - Ajusté (3)	2026 Verschil - Différence (3)-(2)	
Administratieve openbare instellingen met ministerieel beheer					Organismes administratifs publics à gestion ministérielle
Regie der Gebouwen	28,0	12,8	17,7	5,0	Régie des Bâtiments
Federaal Planbureau	-0,8	0,0	0,0	0,0	Bureau fédéral du Plan
Federaal Agentschap voor de Veiligheid van de Voedselketen	3,3	0,8	-6,6	-7,4	Agence fédérale pour la sécurité de la chaîne alimentaire
Federaal Agentschap voor de Opvang van Asielzoekers	6,0	0,0	0,0	0,0	Agence fédérale pour l'accueil des demandeurs d'asile
Federaal Agentschap voor Geneesmiddelen en Gezondheidsprodukten	0,0	0,0	0,0	0,0	Agence fédérale des Médicaments et des Produits de Santé
Agenschap van de schuld	0,0	0,0	0,0	0,0	Agence fédérale de la dette
Administratieve openbare instellingen met beheersautonomie					Organismes administratifs publics à gestion autonome
War Heritage Institute	1,1	0,0	-0,5	-0,5	War Heritage Institute
Nationaal Orkest van België	0,0	0,0	0,0	0,0	Orchestre national de Belgique
Koninklijke Muntshouwing	0,4	0,0	0,0	0,0	Théâtre royal de la monnaie
Nationaal Geografisch Instituut	2,4	0,0	-0,2	-0,2	Institut géographique national
Instituut voor de Gelijkheid van Vrouwen en Mannen	11,2	0,0	0,0	0,0	Institut pour l'égalité des femmes et des hommes
Federaal agentschap voor de nucleaire controle	5,7	0,6	0,6	0,0	Agence fédérale de contrôle nucléaire
Credendo	18,0	-2,6	-2,6	0,0	Credendo
Administratieve diensten met boekhoudkundige autonomie					Services administratifs à comptabilité autonome
Koninklijke Bibliotheek Albert I	-0,1	-0,9	-2,3	-1,4	Bibliothèque royale Albert I
Algemeen Rijksarchief en Rijksarchief in de provinciën	2,7	-0,4	-0,4	0,0	Archives générales du Royaume et Archives de l'État dans les provinces
Koninklijke Sterrenwacht van België	1,5	-3,4	-3,4	0,0	Observatoire royal de Belgique
Koninklijk Meteorologisch Instituut van België	1,6	-1,1	-0,9	0,2	Institut royal météorologique de Belgique
Belgisch Instituut voor Ruimte-Aëronomie	-0,6	0,0	0,0	0,0	Institut d'aéronomie spatiale de Belgique
Koninklijk Belgisch Instituut voor Natuurwetenschappen	7,9	0,0	0,0	0,0	Institut royal des sciences naturelles de Belgique
Koninklijk Museum voor Midden-Afrika	1,0	-0,8	-0,8	0,0	Musée royal de l'Afrique centrale
Koninklijke Musea voor Kunst en Geschiedenis	4,0	-0,9	-0,1	0,7	Musées royaux d'art et d'histoire
Koninklijke Musea voor Schone Kunsten van België	-0,3	-0,8	-0,8	0,0	Musées royaux des Beaux-Arts de Belgique
Koninklijk Instituut voor het Kunstpatrimonium	1,7	-0,7	0,0	0,7	Institut royal du patrimoine artistique
Nationaal Instituut voor Criminalistiek en Criminologie	0,8	0,0	0,0	0,0	Institut national de Criminalistique et Criminologie
BELNET	3,5	-0,7	-2,4	-1,7	BELNET
Résidence Palace/Internationaal Perscentrum	0,2	0,0	0,0	0,0	Résidence Palace/Centre international de presse
SAB voor het beheer van de identiteitskaarten en van het Rijksregister	25,1	2,7	2,8	0,0	SGS pour la gestion des cartes d'identité et du Registre national
Consulaire zaken	13,9	4,6	3,2	-1,4	Affaires consulaires
Egmontpaleis	0,2	0,0	0,0	0,0	Palais d'Egmont
Fedorest	2,1	0,0	0,0	0,0	Fedorest
Restauratie en hoteldienst van Defensie	0,6	0,0	0,0	0,0	Service de restauration et d'hôtellerie de la Défense
Centrale dienst voor Duitse vertaling	0,0	0,0	0,0	0,0	Service central de traduction allemande
Poolsecretariaat	0,2	0,0	0,0	0,0	Secrétariat Polaire
Belgisch Commissariaat-generaal voor de Internationale Tentoonstellingen	-4,3	0,0	0,0	0,0	Commissariat général belge pour les expositions internationales
Gezondheids(zorg)data-autoriteit	0,8	0,0	0,0	0,0	Autorité des données de soins de santé
Nationale Veiligheidszekerheid	3,0	0,1	0,1	0,0	Autorité nationale de la sécurité
BE-WATT	0,0	499,3	499,3	0,0	BE-WATT
Sociale activiteiten	0,1	0,0	0,0	0,0	Activités sociales

TABEL 2
Saldo per instelling
(in miljoen euro) (vervolg)

TABLEAU 2
Solde par organisme
(en millions d'euros) (suite)

	2025 Realisaties - Réalisations (1)	2026 Initieel - Initial (2)	2026 Aangepast - Ajusté (3)	2026 Verschil - Différence (3)-(2)	
Gelijkgestelde instellingen					Organismes assimilés
Belgische mededingingsautoriteit	0,0	0,0	0,0	0,0	Autorité belge de la concurrence
Belgisch Instituut voor Postdiensten en Telecommunicatie	4,1	0,1	0,1	0,0	Institut belge des services postaux et des télécommunications
Studiecentrum voor Kernenergie	-4,6	0,0	0,0	0,0	Centre d'études de l'énergie nucléaire
Instituut voor de Nationale Rekeningen	0,0	0,0	0,0	0,0	Institut des comptes nationaux
Koninklijk Filmarchief van België	0,1	0,1	0,1	0,0	Cinéma-thèque royale de Belgique
Koninklijk Gesticht van Mesen	0,0	0,0	0,0	0,0	Institution royale Messines
Agentschap voor Buitenlandse Handel	0,1	0,0	0,0	0,0	Agence du commerce extérieur
Instituut voor gerechtelijke opleiding	0,4	-0,2	-0,2	0,0	Institut de formation judiciaire
Nationale Arbeidsraad	0,0	0,0	0,0	0,0	Conseil national du travail
Centrale Raad voor het Bedrijfsleven	0,0	0,0	0,0	0,0	Conseil central de l'économie
Hoge Raad voor de Zelfstandigen en de Kleine en Middelgrote Ondernemingen	0,0	0,0	0,0	0,0	Conseil supérieur des indépendants et des petites et moyennes entreprises
Fonds voor Dringende Geneeskundige Hulpverlening	0,0	0,0	0,0	0,0	Fonds d'aide médicale urgente
Paleis voor Schone Kunsten	-0,9	0,0	0,0	0,0	Palais des Beaux-Arts
Commissie voor Regulering van de Elektriciteit en Gas	199,0	-23,3	-281,3	-258,0	Commission de Régulation de l'Électricité et du Gaz
FPIM Real Estate	2,6	0,1	0,1	0,0	SFPI Real Estate
Unia	-0,2	0,0	0,0	0,0	Unia
Myria	0,1	0,0	0,0	0,0	Myria
VZW Egov	0,4	0,2	0,2	0,0	ASBL Egov
VZW Sociaal Verwarmingsfonds	1,2	0,0	0,0	0,0	ASBL Fonds social chauffage
Commissie boekhoudkundige normen	0,7	0,0	0,0	0,0	Commission normes comptables
EIG EURIDICE	0,0	0,0	0,0	0,0	EIG EURIDICE
NIRAS	109,4	0,0	0,0	0,0	ONDRAF
Vermogen van de Koninklijke Militaire School	-0,4	0,0	0,0	0,0	Patrimoine de l'École royale militaire
ASEVA (Apetra)	83,3	89,3	89,3	0,0	ASEVA (Apetra)
Astrid	14,1	0,0	0,0	0,0	Astrid
Belgoproces	-0,2	0,0	0,0	0,0	Belgoproces
NV Certi-fed	0,1	0,0	0,0	0,0	SA Certi-fed
ENABEL	-22,9	0,0	-11,0	-11,0	ENABEL
Congrespaleis	0,6	0,0	0,4	0,4	Palais des Congrès
Belgische Maatschappij voor Internationale Investerings	3,7	0,0	0,0	0,0	Société belge d'investissement international
Belgische Investeringsmaatschappij voor Ontwikkelingslanden	36,4	26,1	22,0	-4,1	Société belge d'investissement pour les pays en développement
Federale Participatie- en Investeringsmaatschappij	690,3	636,6	583,9	-52,6	Société fédérale de participations et d'investissement
NV Zephir-Fin	0,1	-0,1	-0,1	0,0	SA Zephir-Fin
Consumentenombudsdienst	0,2	0,0	0,0	0,0	Service médiation consommateur
Ombudsdienst voor energie	0,2	0,0	0,0	0,0	Service médiation énergie
Dexia Holding	-38,0	-1,4	-1,4	0,0	Dexia Holding
SCIENSANO	-2,7	0,0	-8,3	-8,3	SCIENSANO
Commissie voor nucleaire voorzieningen	0,0	0,0	0,0	0,0	Commission des provisions nucléaires
INFRABEL & SPV	179,6	-56,5	-35,0	21,5	INFRABEL & SPV
TUC RAIL	2,8	1,6	1,6	0,0	TUC RAIL
Myrrha	-9,2	0,0	0,0	0,0	Myrrha
Relaunch for the Future	8,9	5,3	5,3	0,0	Relaunch for the Future
Sociale Dienst horizontale federale overheidsdiensten en Regie der Gebouwen	0,0	0,0	0,0	0,0	Service social commun aux services public fédéraux horizontaux et à la Régie des Bâtiments
Cel voor Financiële Informatieverwerking	-1,5	0,1	0,1	0,0	Cellule de traitement des informations financières
Federaal Agentschap voor de Regulering van Transport	0,8	0,0	0,0	0,0	Agence fédérale de Régulation du Transport
Hedera	286,7	452,9	452,8	-0,1	Hedera
Saldo buiten financiële verrichtingen	1.686,1	1.639,5	1.321,2	-318,3	Solde hors opérations financières
Onderbenutting	0,0	148,3	148,3	0,0	Sous-utilisation
ESR-correcties	-660,9	-395,9	-433,2	-37,3	Corrections SEC
ESR-saldo	1.025,2	1.391,8	1.036,3	-355,6	Solde SEC
Interestlasten	58,5	54,5	54,4	-0,1	Charges d'intérêt
Primair ESR-saldo	1.083,7	1.446,3	1.090,7	-355,7	Solde primaire SEC

ESR-saldo per instelling**2025**

Voor het jaar 2025 maakt deze Algemene Toelichting gebruik van de gegevens van de definitieve realisaties ingediend door de instellingen.

Het ESR-saldo van de te consolideren instellingen bedraagt +1.025,2 miljoen euro voor 2025. Na uitsluiting van de rentelasten (58,5 miljoen euro) is het primair ESR-saldo ook positief (+1.083,7 miljoen euro).

2026

Het ESR-saldo voor het begrotingsjaar 2026 van de met de federale overheid te consolideren instellingen wordt nu geraamd op +1.036,3 miljoen EUR, rekening houdend met een onderbenutting van 148,3 miljoen euro. Het gaat om een verslechtering van 355,6 miljoen euro ten opzichte van het voor de initiële begroting 2026 geraamde ESR-saldo.

Volgende elementen moeten onder de aandacht worden gebracht:

- het ESR-saldo van de CREG verslechtert met 258 miljoen euro, voornamelijk als gevolg van de storting in de Middelenbegroting voor een bedrag van 284,5 miljoen euro in verband met het saldo van de door de energieleveranciers terugbetaalde energiepremies. Gezien er daartegenover een storting in de Middelenbegroting is, gaat het om een neutrale verrichting voor het geconsolideerd vorderingensaldo van de federale overheid;
- het saldo van de FPIM vermindert met 53 miljoen euro als gevolg van neerwaarts herziene dividendontvangsten ten opzichte van het bedrag voorzien in de initiële begroting 2026;
- het ESR-saldo van Sciensano verslechtert met 8,3 miljoen euro gezien de conclaafbeslissing die toelaat om haar reserves te gebruiken voor een bedrag van 8,3 miljoen euro;
- de ESR-correcties voor de CREG en Hedera waarvan de boeking volgens de wet van 22 mei 2003 verschilt van de boeking die moet in rekening worden genomen volgens het ESR.

Solde SEC par organisme**2025**

Pour l'année 2025, le présent Exposé général reprend les données des réalisations définitives introduites par les organismes.

Le solde SEC des organismes à consolider s'élève à +1.025,2 millions d'euros pour 2025. Après exclusion des charges d'intérêt (58,5 millions d'euros), le solde primaire SEC est également positif (+1.083,7 millions d'euros).

2026

Le solde SEC pour l'année budgétaire 2026 des organismes à consolider avec le pouvoir fédéral est désormais estimé à +1.036,3 millions d'euros compte tenu d'une sous-utilisation de 148,3 millions d'euros. Il s'agit d'une détérioration de 355,6 millions d'euros par rapport au solde SEC estimé pour le budget initial 2026.

Les éléments suivants sont à mettre en évidence :

- le solde SEC de la CREG se détériore de 258 millions d'euros, principalement suite au versement au budget des Voies et Moyens d'un montant de 284,5 millions d'euros relatif au solde des primes énergétiques remboursées par les fournisseurs d'énergie. Étant donné qu'il y a un versement au budget des Voies et Moyens en contrepartie, il s'agit d'une opération neutre pour le solde de financement consolidé du pouvoir fédéral ;
- le solde de la SFPI diminue de 53 millions d'euros suite à des recettes de dividendes réestimées à la baisse par rapport au montant repris au budget initial 2026 ;
- le solde SEC de Sciensano se détériore de 8,3 millions d'euros étant donné la décision du conclave l'autorisant à utiliser ses réserves à hauteur de 8,3 millions d'euros ;
- les corrections SEC apportées concernent la CREG et Hedera dont l'enregistrement selon la loi du 22 mai 2003 diffère de l'enregistrement à prendre en compte selon le SEC.

Impact op de schuld

TABEL 3
Impact op de schuld
(in miljoen euro)

	2025 Realisaties - Réalisations (1)	2026 Initieel - Initial (2)
Saldo inbegrepen financiële verrichtingen	1.300	1.015
Onderbenutting		148
Impact op de schuld	-1.300	-1.163

Impact sur la dette

TABLEAU 3
Impact sur la dette
(en millions d'euros)

	2026 Aangepast - Ajusté (3)	2026 Verschil - Différence (3)-(2)	
	836	-179	Solde y compris opérations financières
	148		Sous-utilisation
Impact sur la dette	-984	179	Impact sur la dette

Artikel 46 van de wet van 22 mei 2003 houdende organisatie van de begroting en van de comptabiliteit van de Federale Staat, gewijzigd bij de wet van 10 april 2014, voorziet eveneens dat de Algemene Toelichting bij de begroting een analyse bevat van de impact van de geconsolideerde instellingen op de overheidsschuld.

Op basis van het saldo van de instellingen, met inbegrip van de financiële verrichtingen, en rekening houdend met de onderbenuttingsdoelstelling, kan worden geschat dat de verrichtingen van de verschillende instellingen leiden tot een daling van de overheidsschuld met 984 miljoen euro bij de aangepaste begroting 2026, wat 179 miljoen euro minder is dan in de initiële begroting 2026.

L'article 46 de la loi du 22 mai 2003 portant organisation du budget et de la comptabilité de l'État fédéral modifiée par la loi du 10 avril 2014 prévoit également que l'Exposé général du budget comporte une analyse de l'impact des organismes consolidés sur la dette publique.

En se basant sur le solde des organismes y compris les opérations financières et en tenant compte de l'objectif de sous-utilisation, on peut estimer que les opérations des différents organismes entraînent une diminution de la dette publique de 984 millions d'euros au budget ajusté 2026, soit une diminution de 179 millions d'euros par rapport au budget initial 2026.

VIERDE DEEL

**DE STELSELS VAN SOCIALE
BESCHERMING****Inleiding**

In hoofdstuk 1 wordt een consolidatie van de begrotingen van de verschillende stelsels voorgesteld alsook een tabel met de totale overdrachten ten laste van de begroting van de federale overheid.

In de hoofdstukken 2 en 3 komen de cijfers van de globale beheren van de werknemers en de zelfstandigen aan bod. In hoofdstuk 4 wordt de tak RIZIV-Geneeskundige verzorging afzonderlijk besproken.

Hoofdstuk 5 stelt de cijfers van de andere stelsels voor: het kapitalisatiestelsel van Fedris-AO, het Asbestfonds ingericht bij Fedris-BZ, de sectoren tewerkstelling en arbeid beheerd door de RVA, de bijzondere stelsels van de sociale zekerheid (de beroepsziekten in het stelsel van de provinciale en plaatselijke overheidsdiensten en het stelsel van de overzeese sociale zekerheid), het Fonds voor medische ongevallen, de geneeskundige verzorging voor de oorlogsslachtoffers en de slachtoffers van daden van terrorisme bij de HZIV en het Fonds voor sluiting van ondernemingen.

De prestaties van sociale bijstand (inkomensgarantie voor ouderen, leefloon, maatschappelijke dienstverlening en tegemoetkomingen aan personen met een handicap) worden behandeld in hoofdstuk 6 en de overheidspensioenen in hoofdstuk 7.

QUATRIÈME PARTIE

**LES RÉGIMES DE PROTECTION
SOCIALE****Introduction**

Le chapitre 1 présente une consolidation des budgets des différents régimes, ainsi qu'un tableau avec le total des transferts à charge du budget de l'État fédéral.

Les chapitres 2 et 3 présentent les chiffres des gestions globales des salariés et des indépendants. Dans le chapitre 4, la branche INAMI-Soins de santé est traitée séparément.

Le chapitre 5 présente les chiffres des autres régimes : le régime de capitalisation de Fedris-AT, le Fonds Amiante de Fedris-MP, les secteurs emploi et travail gérés par l'ONEm, les régimes particuliers de sécurité sociale (les maladies professionnelles dans le régime des administrations provinciales et locales et le régime de la sécurité sociale d'outre-mer), le Fonds des accidents médicaux, les soins de santé aux victimes de guerre et d'actes de terrorisme de la CAAMI et le Fonds de fermeture des entreprises.

Les prestations d'assistance sociale (garantie de revenus aux personnes âgées, revenu d'intégration, aide sociale et allocations aux personnes handicapées) sont traitées dans le chapitre 6 et les pensions publiques dans le chapitre 7.

HOOFDSTUK 1

Samenvattende tabellen**Methodologie**

De tabellen I.1 en I.2 zijn een consolidatie van de gedetailleerde tabellen in de hoofdstukken 2 tot 7.

De overdrachten tussen de verschillende stelsels worden in deze geconsolideerde tabellen uit de ontvangsten en uit de uitgaven gehaald en worden afzonderlijk vermeld in de rubriek "overdrachten tussen stelsels". Zo bevat de kolom "totaal" geen dubbeltelling.

De tabellen I.3.1 en I.3.2 bevatten de bedragen van de overdrachten afkomstig van de Algemene Uitgavenbegroting (staatstoelagen) en van de algemene ontvangsten van de Federale Staat (alternatieve financiering en bijzondere bijdrage voor de sociale zekerheid).

CHAPITRE 1

Tableaux récapitulatifs**Méthodologie**

Les tableaux I.1 et I.2 sont une consolidation des tableaux détaillés qui figurent aux chapitres 2 à 7.

Dans ces tableaux consolidés, les transferts entre les différents régimes sont isolés des recettes et des dépenses et repris dans la rubrique « transferts entre régimes ». Ainsi, la colonne « total » ne contient pas de doubles comptages.

Les tableaux I.3.1 et I.3.2 reprennent les montants des transferts en provenance du budget général des Dépenses (subventions de l'État) et des recettes générales de l'État fédéral (financement alternatif et cotisation spéciale de sécurité sociale).

TABEL I.1
Tableau récapitulatif 2025
 (En milliers d'euros) (réalisations provisoires)

TABEL I.1
Samenvattende tabel 2025
 (In duizend euro) (voorlopige realisaties)

Lopende ontvangsten	Globaal beheer werknemers / Gestion globale salariés	Globaal beheer zelfstandigen / Gestion globale indépendants	Geneeskundige verzorging / Soins de santé	Ambtenaren- pensioenen / Pensions des fonctionnaires	Andere stelsels / Autres régimes	Totaal sociale zekerheid / Total sécurité sociale	Sociale bijstand / Assistance sociale	TOTAAL SOCIALE BESCHERMING / TOTAL PROTECTION SOCIALE	Recettes courantes
Bijdragen									
Toelagen van de overheden									
Federale overheid	68.011.392	5.428.488	1.871.110	7.169.024	564.944	83.044.957		83.044.957	Coïtsations
Globale staatssteun	9.967.987	1.083.599	822.690	15.904.443	509.378	28.288.096	6.364.269	34.652.366	Subventions des pouvoirs publics
Toelage politiezones	9.588.751	1.083.599	822.690	15.904.443	454.041	27.853.524	6.364.269	34.217.793	État fédéral
Andere specifieke staatssteun	2.632.620	470.855				3.103.475		3.103.475	Subvention globale de l'État
Evenwichtsdotatie	205.015		822.690	15.904.443	454.041	205.015	6.364.269	205.015	Subvention zones de police
Gefedereerde entiteiten	3					17.181.176		23.545.445	Autres subventions spécifiques de l'État
Alternatieve financiering	6.751.113	612.744				7.363.857		7.363.857	Dotation d'équilibre
Toegewezen ontvangsten	379.236				55.337	434.573		434.573	Entités fédérées
Externe overdrachten	22.670.934	3.787.509	1.857.763		176	26.458.443		26.458.443	Financement alternatif
Opbrengsten beleggingen	1.811.254	25.171	206	78.083		3.694.363		3.694.363	Recettes affectées
Diversen	390.894		610	0		469.193		469.193	Transferts externes
Europees relanceplan	47.042	50.127	2.547.864	42.368	382.998	3.175.179		3.175.179	Revenus de placements
Eigen ontvangsten	198.039	3.910	0			0		0	Divers
Overdrachten tussen stelsels	103.097.542	10.378.803	7.100.243	23.193.927	1.499.336	145.269.851	6.364.269	151.634.121	Plan de relance Européen
Totaal lopende ontvangsten	165.924		38.308.541	360.868	47.658	38.882.992		38.882.992	Recettes propres
	103.263.466	10.378.803	45.408.764	23.554.795	1.546.994	184.152.843	6.364.269	190.517.112	Transferts entre régimes
									Total recettes courantes

TABEL I.1
 Samenvattende tabel 2025
 (In duizend euro) (voorlopige realisaties) (vervolg)

TABEL I.1
 Tableau récapitulatif 2025
 (En milliers d'euros) (réalisations provisoires) (suite)

Lopende uitgaven	Globaal beheer werknemers / Gestion globale salariés	Globaal beheer zelfstandigen / Gestion globale indépendants	Geneeskundige verzorging / Soins de santé	Ambtenarenpensionen / Pensions des fonctionnaires	Andere stelsels / Autres régimes	Totaal sociale zekerheid / Total sécurité sociale	Sociale bijstand / Assistance sociale	TOTAAL SOCIALE BESCHERMING / TOTAL PROTECTION SOCIALE	Dépenses courantes
Prestaties	62.871.429	6.789.251	39.612.451	21.930.423	1.008.416	132.211.970	6.362.067	138.574.037	Prestations
Betalingskosten	2.278	360	265	265		2.903		2.903	Frais de paiement
Beheerskosten	1.447.714	146.587	1.186.416	66.518	44.959	2.892.193	2.202	2.894.395	Frais d'administration
Centrale instellingen	851.896	118.714	114.152	64.779	44.959	1.194.499	2.202	1.196.701	Organismes centraux
Diensten derden	595.818	27.874	1.072.264	1.739		1.697.694		1.697.694	Services tiers
Externe overdrachten	3.338.100	4.126	2.978.659	1.294.211	137	7.615.233		7.615.233	Transferts externes
Interestlasten	17.163	3.838	0	0	24.992	45.993		45.993	Charges d'intérêt
Diversen	1.039.178	256.936	1.587.619	359.066	188.732	3.431.532		3.431.532	Divers
Europees relanceplan			4.438			4.438		4.438	Plan de relance Européen
Uitgaven vóór overdrachten	68.715.862	7.201.100	45.369.583	23.650.483	1.267.234	146.204.263	6.364.269	152.568.532	Dépenses avant transferts
Overdrachten tussen stelsels	35.071.561	3.603.925	41.582	5.721	160.203	38.882.992		38.882.992	Transferts entre régimes
Totaal lopende uitgaven	103.787.423	10.805.024	45.411.165	23.656.204	1.427.437	185.087.254	6.364.269	191.451.523	Total dépenses courantes
Saldo lopende rekeningen	-523.957	-426.221	-2.381	-101.407	119.557	-934.409	0	-934.409	Solde comptes courants
Kapitaalrekeningen									Comptes de capital
Ontvangsten	500			40.000		40.500		40.500	Recettes
Uitgaven	62.133			40.000		102.133		102.133	Dépenses
Saldo kapitaalrekeningen	-61.633			0		-61.633		-61.633	Solde comptes de capital
Budgetair resultaat	-585.590	-426.221	-2.381	-101.407	119.557	-996.042	0	-996.042	Résultat budgétaire

TABLEAU I.2
Tableau récapitulatif 2026
(En milliers d'euros) (contrôle budgétaire)

TABEL I.2
Samenvattende tabel 2026
(In duizend euro) (begrotingscontrole)

Lopende ontvangsten	Globaal beheer werknemers / Gestion globale salariés	Globaal beheer zelfstandigen / Gestion globale indépendants	Geneeskundige verzorging / Soins de santé	Ambtenaren- pensioenen / Pensions des fonctionnaires	Andere stelsels / Autres régimes	Totaal sociale zekerheid / Total sécurité sociale	Sociale bijstand / Assistance sociale	TOTAAL SOCIALE BESCHERMING / TOTAL PROTECTION SOCIALE	Recettes courantes
Bijdragen	69.557.882	5.641.712	1.952.005	7.465.244	711.154	85.327.997	85.327.997	85.327.997	Collations
Toelagen van de overheden	8.656.109	1.302.408	838.960	16.146.386	499.949	27.443.812	6.580.980	34.024.792	Subventions des pouvoirs publics
Federale overheid	8.338.851	1.302.408	838.960	16.146.386	451.989	27.078.593	6.580.980	33.659.573	État fédéral
Globale staatssteun	2.683.705	481.432				3.165.136		3.165.136	Subvention globale de l'Etat
Toelage politiezones	208.952		838.960	16.146.386	451.989	208.952	6.580.980	208.952	Subvention zones de police
Andere specifieke staatssteun	4					17.437.338		24.018.318	Autres subventions spécifiques de l'Etat
Evenwichtsdratie	5.446.190	820.976			47.960	6.267.167		6.267.167	Dotation d'équilibre
Gefedereerde entiteiten	317.259					365.219		365.219	Entités fédérées
Alternatieve financiering	23.711.309	3.872.122			300	27.583.431		27.583.431	Financement alternatif
Toegewezen ontvangsten	1.908.330	25.880	1.999.806			3.934.316		3.934.316	Recettes affectées
Externe overdrachten	395.713		354	49.141		445.208		445.208	Transferts externes
Opbrengsten beleggingen	113.948	30.719	624	0	40.665	185.956		185.956	Revenus de placements
Diversen	187.565	3.284	2.496.968	35.960	354.982	3.078.759		3.078.759	Divers
Europees relanceplan			2.900			2.900		2.900	Plan de relance Européen
Eigen ontvangsten	104.530.856	10.876.124	7.291.617	23.696.731	1.607.050	148.002.378	6.580.980	154.583.358	Recettes propres
Overdrachten tussen stelsels	161.970		39.546.454	347.377	60.848	40.116.649		40.116.649	Transferts entre régimes
Totaal lopende ontvangsten	104.692.826	10.876.124	46.838.071	24.044.108	1.667.898	188.119.027	6.580.980	194.700.007	Total recettes courantes

TABEL I.2
Tableau récapitulatif 2026
 (En milliers d'euros) (contrôle budgétaire) (suite)

TABEL I.2
Samenvattende tabel 2026
 (In duizend euro) (begrotingscontrole) (vervolg)

Lopende uitgaven	Globaal beheer werknemers / Gestion globale salariés	Globaal beheer zelfstandigen / Gestion globale indépendants	Geneeskundige verzorging / Soins de santé	Ambtenaren- pensioenen / Pensions des fonctionnaires	Andere stelsels / Autres régimes	Totaal sociale zekerheid / Total sécurité sociale	Sociale bijstand / Assistance sociale	TOTAAL SOCIALE BESCHERMING / TOTAL PROTECTION SOCIALE	Depenses courantes
Prestaties	63.267,055	6.945,258	43.857,373	22.526,804	1.027,822	137.624,311	6.578,667	144.202,978	Prestations
Betalingskosten	2.278	360		292		2.930		2.930	Frais de paiement
Beheerskosten	1.487,054	163,001	1.238,421	70,852	44,560	3.003,888	2,313	3.006,201	Frais d'administration
Centrale instellingen	885,863	133,798	130,189	68,452	44,560	1.262,861	2,313	1.265,174	Organismes centraux
Diensten derden	601,091	29,204	1.108,232	2,400		1.740,927		1.740,927	Services tiers
Externe overdrachten	3.204,941	4,212	24,970	1.322,503	260	4.556,885		4.556,885	Transferts externes
Interestlasten	19,348	7,692		0	15,767	42,807		42,807	Charges d'intérêt
Diversen	796,529	39,918	1,660,424	125	295,876	2.792,871		2.792,871	Divers
Europees relanceplan			2,900			2,900		2,900	Plan de relance Européen
Uitgaven vóór overdrachten	68.777,204	7.160,441	46.784,088	23.920,576	1.384,284	148.026,593	6.580,980	154.607,573	Depenses avant transferts
Overdrachten tussen stelsels	36.404,040	3.496,656	53,983	8,500	153,470	40.116,649		40.116,649	Transferts entre régimes
Totaal lopende uitgaven	105.181,244	10.657,097	46.838,071	23.929,076	1.537,754	188.143,242	6.580,980	194.724,222	Total dépenses courantes
Saldo lopende rekeningen	-488,418	219,028	0	115,031	130,144	-24,215	0	-24,215	Saldo comptes courants
Kapitaalrekeningen									Comptes de capital
Ontvangsten	3,040			40,000		43,040		43,040	Recettes
Uitgaven	62,133			40,000		102,133		102,133	Dépenses
Saldo kapitaalrekeningen	-59,093			0		-59,093		-59,093	Saldo comptes de capital
Budgetair resultaat	-547,511	219,028	0	115,031	130,144	-83,308	0	-83,308	Résultat budgétaire

TABEL I.3.1

Evolutie van de overdrachten ten laste van de begroting van de federale overheid aan de sociale zekerheid 2025-2026

(In duizend euro)

TABLEAU I.3.1

Évolution des transferts à charge du budget de l'État fédéral destinés à la sécurité sociale 2025-2026

(En milliers d'euros)

	2025	2026	
Gloobaal beheer voor werknemers	32.352.781	32.151.083	Gestion globale des salariés
Algemene Uitgavenbegroting	9.588.751	8.338.851	Budget général des Dépenses
Globale staatstoelage	2.632.620	2.683.705	Subvention globale de l'État
Toelage aan de politiezones	205.015	208.952	Subvention aux zones de police
Andere specifieke staatstoelagen	3	4	Autres subventions spécifiques de l'État
Evenwichtsdotatie	6.751.113	5.446.190	Dotation d'équilibre
Ten laste van de algemene ontvangsten van de federale overheid	22.764.030	23.812.232	À charge des recettes générales de l'État fédéral
Alternatieve financiering	22.670.934	23.711.309	Financement alternatif
<i>Btw</i>	<i>16.400.190</i>	<i>17.051.084</i>	<i>TVA</i>
- Basisbedrag	9.072.306	9.343.772	- Montant de base
- Geneeskundige verzorging	7.327.884	7.707.312	- Soins de santé
Roerende voorheffing	6.270.744	6.660.225	Précompte mobilier
- Basisbedrag	6.270.744	6.660.225	- Montant de base
Bijzondere bijdrage sociale zekerheid	93.096	100.923	Cotisation spéciale de sécurité sociale
Gloobaal beheer voor zelfstandigen	4.871.108	5.174.530	Gestion globale des indépendants
Algemene Uitgavenbegroting	1.083.599	1.302.408	Budget général des Dépenses
Globale staatstoelage	470.855	481.432	Subvention globale de l'État
Evenwichtsdotatie	612.744	820.976	Dotation d'équilibre
Ten laste van de algemene ontvangsten van de federale overheid	3.787.509	3.872.122	À charge des recettes générales de l'État fédéral
Alternatieve financiering	3.787.509	3.872.122	Financement alternatif
<i>Btw</i>	<i>2.565.792</i>	<i>2.583.607</i>	<i>TVA</i>
- Basisbedrag	1.841.837	1.876.495	- Montant de base
- Geneeskundige verzorging	723.955	707.112	- Soins de santé
Roerende voorheffing	1.221.717	1.288.515	Précompte mobilier
- Basisbedrag	1.221.717	1.288.515	- Montant de base
Geneeskundige verzorging	822.690	838.960	Soins de santé
Algemene Uitgavenbegroting	822.690	838.960	Budget général des Dépenses
Toelage art. 191, 1quater	480.536	491.462	Subvention art. 191, 1quater
Zorgpersoneelsfonds	342.154	347.498	Fonds Blouses blanches
Andere stelsels	454.041	451.989	Autres régimes
Algemene Uitgavenbegroting	454.041	451.989	Budget général des Dépenses
Staatstoelage Asbestfonds	13.090	9.380	Subvention Fonds amiante
Staatstoelage overzeese sociale zekerheid	271.038	269.144	Subvention sécurité sociale d'outre-mer
Staatstoelage RVA - Tewerkstellingsopdrachten	161.114	165.352	Subvention ONEm - Missions à l'emploi
Staatstoelage oorlogsslachtoffers en slachtoffers van een terreurdaad	8.799	8.113	Subvention victimes de guerre et victimes d'actes de terrorisme
Ambtenarenpensioenen	15.904.443	16.146.386	Pensions des fonctionnaires
Algemene Uitgavenbegroting	15.904.443	16.146.386	Budget général des Dépenses
Staatstoelage ambtenarenpensioenen	15.904.443	16.146.386	Subvention pensions des fonctionnaires
Totaal overdrachten aan de sociale zekerheid	54.405.062	54.762.947	Total des transferts à la sécurité sociale

TABEL I.3.2

**Evolutie van de overdrachten aan de gezinnen ten laste
van de begroting van de federale overheid 2025-2026**

(In duizend euro)

TABLEAU I.3.2

**Évolution des transferts aux ménages à charge
du budget de l'État fédéral 2025-2026**

(En milliers d'euros)

	2025	2026	
Algemene Uitgavenbegroting			Budget général des Dépenses
Sociale bijstand	6.364.269	6.580.980	Assistance sociale
Inkomensgarantie voor ouderen ⁽¹⁾	1.027.379	1.036.761	Garantie de revenus aux personnes âgées ⁽¹⁾
Tegemoetkomingen aan personen met een handicap	3.081.077	3.235.352	Allocations aux personnes handicapées
Leefloon ⁽²⁾	1.787.512	2.133.356	Revenu d'intégration ⁽²⁾
Aanvullende financiële steun OCMW's			Soutien financier supplémentaire CPAS
Toelagen OCMW's - wet van 2 april 1965	468.302	175.511	Subsides CPAS - loi du 2 avril 1965
Totaal andere overdrachten	6.364.269	6.580.980	Total autres transferts
Algemeen totaal van de overdrachten	60.769.331	61.343.927	Total général des transferts

(1) Met inbegrip van de werkingkosten voor de FPD.

(2) Omvat niet de hulp aan de Oekraïners, aangezien deze middelen in de provisie voor Oekraïne zijn opgenomen.

(1) Y compris les frais de fonctionnement pour le SFP.

(2) Ne comprend pas l'aide accordée aux Ukrainiens, vu que ces moyens sont prévus dans la provision Ukraine.

HOOFDSTUK 2

Het globaal beheer voor werknemers**1 Tabellen voor 2025 en 2026****Methodologie**

De tabellen van de sociale zekerheid voor werknemers behelzen de takken van het algemene stelsel voor werknemers, mijnwerkers en zeelieden, die gefinancierd worden door het globaal beheer volgens de regel van de te financieren behoeften. Het afzonderlijke stelsel van de verzekering voor geneeskundige verzorging maakt hier geen deel van uit.

In tabellen II.1 en II.2 wordt een consolidatie van de ontvangsten en uitgaven van de uitkeringsinstellingen en van het RSZ-Globaal beheer voorgesteld. Alle gegevens zijn uitgedrukt in vastgestelde rechten. Omwille van de financieringsregels zijn in het kader van de kapitaalverrichtingen de wijziging van de beleggingen niet opgenomen.

De totale lopende ontvangsten en de totale lopende uitgaven zijn betekenisvol voor elke tak afzonderlijk. Op het geconsolideerde niveau daarentegen zijn de betekenisvolle bedragen deze van de totale eigen ontvangsten en de totale uitgaven vóór de overdrachten. De overdrachten tussen de takken binnen het globaal beheer werden daarom afzonderlijk beschouwd om te voorkomen dat een ontvangst tweemaal in het geconsolideerde totaal zou worden verrekend.

De overdracht van het RSZ-Globaal beheer naar de uitkeringsinstellingen stemt overeen met de te financieren behoeften van de takken, met inbegrip van de kapitaalverrichtingen met uitsluiting van de wijzigingen van de beleggingen.

De financiering van de geneeskundige verzorging ten laste gelegd van het stelsel van de werknemers komt tot uiting in de rubriek "Externe overdrachten" van het RSZ-Globaal beheer.

CHAPITRE 2

La gestion globale des travailleurs salariés**1 Tableaux de 2025 et 2026****Méthodologie**

Les tableaux de la sécurité sociale des travailleurs salariés reprennent les branches du régime général des travailleurs salariés, des mineurs et des marins qui sont financées par la gestion globale selon la règle des besoins à financer. Le régime unique de l'assurance soins de santé n'en fait pas partie.

Les tableaux II.1 et II.2 présentent une consolidation des recettes et des dépenses des organismes prestataires et de l'ONSS-Gestion globale. Toutes les données sont exprimées en droits constatés. En raison des règles de financement, dans le cadre des opérations de capital, la variation des placements n'est pas comprise.

Le total des recettes courantes et le total des dépenses courantes sont significatifs pour chaque branche prise séparément. Par contre, au niveau consolidé, les montants significatifs sont ceux du total des recettes propres et du total des dépenses avant transferts. C'est pourquoi, on a isolé les transferts entre branches au sein de la gestion globale afin d'éviter de comptabiliser deux fois une recette dans le total consolidé.

Le transfert de l'ONSS-Gestion globale vers les organismes prestataires correspond aux besoins à financer des branches, en ce compris les opérations de capital à l'exclusion de la variation des placements.

Le financement des soins de santé à charge du régime des travailleurs salariés apparaît dans la rubrique « Transferts externes » de l'ONSS-Gestion globale.

TABEL II.1
Budget de la gestion globale des travailleurs salariés 2025 (hormis soins de santé)
(En milliers d'euros) (réalisations provisoires)

TABEL II.1
Begroting van het globaal beheer voor werknemers 2025 (geneeskundige verzorging uitgezonderd)
(In duizend euro) (voorlopige realisaties)

Lopende ontvangsten	Ziekte & invaliditeit / Maladie & invalidité	Pensioenen / Pensions	FEDRIS - Arbeids-ongevallen / FEDRIS - Accidents du travail	FEDRIS - Beroepszaken / FEDRIS - Maladies professionnelles	Werkloosheid / Chômage	Invaliditeit mijnwerkers / Invalidité mineurs	Ziekte & invaliditeit zeelieden / Maladie & invalidité marins	Wachttkeringen zeelieden / Allocations d'attente marins	RSZ - Globaal beheer / ONSS - Gestion globale	TOTAAL VAN HET STELSEL / TOTAL DU RÉGIME	Recettes courantes
Bijdragen	600	67.239	36.633				1		67.906.919	68.011.392	Cotisations
Gewone bijdragen			33.107				1		64.701.811	64.734.920	Cotisations ordinaires
Specifieke bijdragen	600	67.239	3.526						3.104.093	3.175.468	Cotisations spécifiques
Opslagen en verwijlinteressen									101.014	101.014	Majoratons et intérêts de retard
Toelagen van de overheden		2	1						9.967.984	9.967.987	Subventions des pouvoirs publics
Federale overheid		2	1						9.588.748	9.588.751	État fédéral
Globale staatscollege									2.632.620	2.632.620	Subvention globale de l'État
Toelage politiezones									205.015	205.015	Subvention zones de police
Andere specifieke staatscollege		2	1						0	3	Autres subventions spécifiques de l'État
Evenwichtsdotatie									6.751.113	6.751.113	Dotacion d'équilibre
Gefedereerde entiteiten									379.236	379.236	Entités fédérées
Alternatieve financiering									22.670.934	22.670.934	Financement alternatif
Btw									16.400.190	16.400.190	TVA
Basisbedrag	160.775	59.605			15		81		1.590.778	1.811.254	Recettes affectées
Geneeskundige verzorging		5.783	386.048		160.203		716		4.069	556.818	Transferts externes
Roerende voorheffing		69	12	0	140		200		46.816	47.042	Revenus de placements
Basisbedrag	11.600		6.434		179.794		10			198.039	Divers
Toegewezen ontvangsten	172.980	132.698	429.127	0	340.152	10	997	1	102.187.500	103.263.466	Recettes propres
Externe overdrachten	14.317.172	41.901.498	355.360	259.450	6.658.819	600	7.000	363		63.500.262	ONSS-GFG
Interne overdrachten	14.317.172	41.901.498	355.360	259.450	6.658.819	600	7.000	363	402.555	402.555	Autres branches
Totaal lopende ontvangsten	14.490.152	42.034.196	784.487	259.450	6.998.971	610	7.997	364	102.590.055	63.902.817	Total recettes courantes

TABEL II.1
Begroting van het globaal beheer voor werknemers 2025 (geneeskundige verzorging uitgezonderd)
 (in duizend euro) (voorlopige realisaties) (vervolgd)

Lopende uitgaven	Ziekte & invaliditeit / Maladie & Invalidité	Pensioenen / Pensions	FEDRIS - Arbeids-ongevallen / FEDRIS - Accidents du travail	FEDRIS - Beroepsziekten / FEDRIS - Maladies professionnelles	Werkloosheid / Chômage	Invaliditeit / Invalidité mineurs	Ziekte & invaliditeit / Maladie & Invalidité marins	Wachttuitkeringen / Allocations d'attente marins	RSZ - Globaal beheer / ONSS - Gestion globale	TOTAAL VAN HET STELSEL / TOTAL DU REGIME	Dépendances courantes
Prestaties	14.074.165	41.754.560	334.389	214.472	6.486.013	364	7.113	353		62.871.429	Prestations
Betalingskosten	2.278	2.278								2.278	Frais de paiement
Beheerskosten	409.465	184.904	23.701	31.552	526.554	209	1.030	9	270.290	1.447.714	Frais d'administration
Centrale instellingen	37.241	181.247	23.701	31.552	306.626	209	1.030	9	270.290	851.896	Organismes centraux
Diensten derden	372.224	3.657			219.928					595.818	Services tiers
Externe overdrachten		156.850	2.952		57.164				38.192.696	38.409.661	Transferts externes
RIZIV-Geneeskundige verzorging									34.704.693	34.704.693	INAMI-Soins de santé
Bijdrageverminderingen (ESR 2010)									1.313.405	1.313.405	Réductions de cotisations (SEC 2010)
Federale overheid									941.813	941.813	État fédéral
Gefedereerde entiteiten									371.592	371.592	Entités fédérées
Andere		156.850	2.952		57.164				2.174.598	2.391.564	Autres
Interestlasten	149.563	19.156	19.244	8.990	51.990	1	872	1	17.163	17.163	Charges d'intérêt
Diversen									789.361	1.039.178	Divers
Uitgaven voor interne overdrachten	14.633.193	42.117.748	380.285	255.014	7.121.721	574	9.015	362	39.269.510	103.787.423	Dépendances avant transferts internes
RSZ-GFB			402.555							402.555	ONSS-GFG
Andere takken			402.555						63.500.262	63.500.262	Autres branches
Interne overdrachten			402.555						63.500.262	63.902.817	Transferts internes
Totaal lopende uitgaven	14.633.193	42.117.748	782.840	255.014	7.121.721	574	9.015	362	102.769.772		Total dépenses courantes

Saldo lopende rekeningen	-143.041	-83.552	1.647	4.437	-122.750	36	-1.018	2	-179.717	-523.957	Solde comptes courants
--------------------------	----------	---------	-------	-------	----------	----	--------	---	----------	----------	------------------------

Kapitaalrekeningen	Ziekte & invaliditeit / Maladie & Invalidité	Pensioenen / Pensions	FEDRIS - Arbeids-ongevallen / FEDRIS - Accidents du travail	FEDRIS - Beroepsziekten / FEDRIS - Maladies professionnelles	Werkloosheid / Chômage	Invaliditeit / Invalidité mineurs	Ziekte & invaliditeit / Maladie & Invalidité marins	Wachttuitkeringen / Allocations d'attente marins	RSZ - Globaal beheer / ONSS - Gestion globale	TOTAAL VAN HET STELSEL / TOTAL DU REGIME	Comptes de capital
Ontvangsten					500					500	Recettes
Uitgaven									62.133	62.133	Dépenses
Saldo kapitaalrekeningen		0			500				-62.133	-61.633	Solde comptes de capital

Budgetair resultaat	-143.041	-83.552	1.647	4.437	-122.250	36	-1.018	2	-241.850	-585.590	Résultat budgétaire
----------------------------	-----------------	----------------	--------------	--------------	-----------------	-----------	---------------	----------	-----------------	-----------------	----------------------------

TABLEAU II.2
Budget de la gestion globale des travailleurs salariés 2026 (normis soins de santé)
(En milliers d'euros) (contrôle budgétaire)

TABEL II.2
Begroting van het globaal beheer voor werknemers 2026 (geneeskundige verzorging uitgezonderd)
(In duizend euro) (begrotingscontrole)

	Ziekte & invaliditeit / Maladie & invalidité	Pensions / Pensions	FEDRIS - Arbeidsongevallen / FEDRIS - Accidents du travail	FEDRIS - Beroepsziekten / FEDRIS - Maladies professionnelles	Werkloosheid / Chômage	Invaliditeit mijnwerkers / Invalidité mineurs	Ziekte & invaliditeit zeelieden / Maladie & invalidité marins	Wachttuitkeringen zeelieden / Allocations d'attente marins	RSZ - Globaal beheer / ONSS - Gestion globale	TOTAAL VAN HET STELSEL / TOTAL DU REGIME	Recettes courantes
Lopende ontvangsten											
Bijdragen	600	59.432	23.192						69.474.658	69.557.882	Cotisations
Gewone bijdragen			21.342						66.031.759	66.031.759	Cotisations ordinaires
Specifieke bijdragen	600	59.432	1.850						3.422.507	3.422.507	Cotisations spécifiques
Oplagen en verwijlinteressen									103.655	103.655	Majorations et intérêts de retard
Toelagen van de overheden		3	1						8.656.106	8.656.109	Subventions des pouvoirs publics
Federale overheid		3	1						8.338.847	8.338.851	État fédéral
Globale staatssteun									2.683.705	2.683.705	Subvention globale de l'État
Toelage politiezones									208.952	208.952	Subvention zones de police
Andere specifieke staatssteun		3	1						4	4	Autres subventions spécifiques de l'État
Evenwichtsdotatie									5.446.190	5.446.190	Dotation d'équilibre
Gefedereerde entiteiten									317.259	317.259	Entités fédérées
Alternatieve financiering									23.711.309	23.711.309	Financement alternatif
Btw									17.051.084	17.051.084	TVA
Basisbedrag									9.343.772	9.343.772	Montant de base
Geneeskundige verzorging									7.707.312	7.707.312	Soins de santé
Roerende voorheffing									6.660.225	6.660.225	Précompte mobilier
Basisbedrag									6.660.225	6.660.225	Montant de base
Toegewezen ontvangsten	166.740	104.793			120		80		1.636.597	1.908.330	Recettes affectées
Externe overdrachten		8.545	390.788		153.470		750		4.130	557.683	Transferts externes
Opbrengsten beleggingen	5				180		70		113.763	113.948	Revenus de placements
Diversen	11.600		6.280		169.604	10	1			187.565	Divers
Eigen ontvangsten	178.945	172.773	420.260	0	323.374	10	900	1	103.996.562	104.692.826	Recettes propres
RSZ/GFB											ONSS-GFG
Andere takken	15.242.906	43.242.141	364.527	251.192	5.135.665	490	7.794	346	404.260	64.245.061	Autres branches
Interne overdrachten	15.242.906	43.242.141	364.527	251.192	5.135.665	490	7.794	346	404.260	64.649.321	Transferts internes
Totaal lopende ontvangsten	15.421.851	43.414.914	784.787	251.192	5.459.039	500	8.694	347	104.000.822		Total recettes courantes

TABEL II.2
Budget de la gestion globale des travailleurs salariés 2026 (hormis soins de santé)
(En milliers d'euros) (contrôle budgétaire) (suite)

TABEL II.2
Begroting van het globaal beheer voor werknemers 2026 (geneeskundige verzorging uitgezonderd)
(In duizend euro) (begrotingscontrole) (vervolg)

Lopende uitgaven	Ziekte & invaliditeit / Maladie & invalidité	Pensioenen / Pensions	FEDRIS - Arbeids-ongevallen / FEDRIS - Accidents du travail	FEDRIS - Beroepsziekten / FEDRIS - Maladies professionnelles	Werkloosheid / Chômage	Invaliditeit mijnwerkers / Invalidité mineurs	Ziekte & invaliditeit zeeleden / Maladie & invalidité marins	Wachttuikeringen zeeleden / Allocations d'attente marins	RSZ - Globaal beheer / ONSS - Gestion globale	TOTAAL VAN HET STELSEL / TOTAL DU RÉGIME	Depenses courantes
Prestaties	14.839.393	43.036.631	339.545	207.174	4.836.419	297	7.259	338	63.267.055	63.267.055	Prestations
Betalingskosten		2.278							2.278	2.278	Frais de paiement
Beheerskosten	427.300	199.455	23.976	34.324	522.585	202	945	9	1.487.054	1.487.054	Frais d'administration
Centrale instellingen	44.180	195.039	23.976	34.324	308.939	202	945	9	885.863	885.863	Organismes centraux
Diensten derden	383.120	4.316			213.646				601.091	601.091	Services tiers
Externe overdrachten		157.550	3.650		49.219				39.398.562	39.608.961	Transferts externes
RIZIV-Geneeskundige verzorging									36.049.913	36.049.913	INAMI-Soins de santé
Bijdrageverminderingen (ESR 2010)									1.157.768	1.157.768	Réductions de cotisations (SEC 2010)
Federale overheid									848.383	848.383	Etat fédéral
Gefedereerde entiteiten									309.385	309.385	Entités fédérées
Ander		157.550	3.650		49.219				2.401.300	2.401.300	Autres
Intereslasten	155.158		13.357	9.694	51.316	1	491	1	19.348	19.348	Charges d'intérêt
Diversen		19.000							547.511	796.529	Divers
Uitgaven vóór interne overdrachten	15.421.851	43.414.914	380.527	251.192	5.459.539	500	8.694	347	40.243.679	105.181.244	Depenses avant transferts internes
RSZ-GFB			404.260						64.245.061	404.260	ONSS-GFB
Ander			404.260						64.245.061	64.245.061	Autres branches
Interne overdrachten										64.649.321	Transferts internes
Totaal lopende uitgaven	15.421.851	43.414.914	784.787	251.192	5.459.539	500	8.694	347	104.488.741	104.488.741	Total dépenses courantes
Saldo lopende rekeningen	0	0	0	0	-500	0	0	0	-487.918	-488.418	Solde comptes courants
Kapitaalrekeningen	Ziekte & invaliditeit / Maladie & invalidité	Pensioenen / Pensions	FEDRIS - Arbeids-ongevallen / FEDRIS - Accidents du travail	FEDRIS - Beroepsziekten / FEDRIS - Maladies professionnelles	Werkloosheid / Chômage	Invaliditeit mijnwerkers / Invalidité mineurs	Ziekte & invaliditeit zeeleden / Maladie & invalidité marins	Wachttuikeringen zeeleden / Allocations d'attente marins	RSZ - Globaal beheer / ONSS - Gestion globale	TOTAAL VAN HET STELSEL / TOTAL DU RÉGIME	Comptes de capital
Ontvangsten					500				2.540	3.040	Recettes
Uitgaven									62.133	62.133	Dépenses
Saldo kapitaalrekeningen		0			500				-59.593	-59.093	Solde comptes de capital
Budgetair resultaat	0	0	0	0	0	0	0	0	-547.511	-547.511	Résultat budgétaire

2 Commentaar bij de financiële toestand van 2025 en 2026

Alle gegevens opgenomen in de tabellen zijn gebaseerd op de parameters van de economische begroting van 12 februari 2026 en houden rekening met de regeringsbeslissingen die bekendgemaakt werden op 3 april 2026.

Volgens de economische begroting van het INR van februari 2026 zal de groeivoet van het bbp in 2025 in reële termen uitkomen op 1,0 %. Voor 2026 wordt de reële groeivoet van het bbp op 1,1 % geraamd.

De groeivoet van de gezondheidsindex zou dalen van 2,63 % in 2025 tot 2,13 % in 2026.

Op basis van de economische begroting van februari 2026 heeft de RSZ de volgende hypothesen gebruikt voor de evolutie van de loonmassa van de privésector:

2 Commentaire sur la situation financière de 2025 et 2026

Toutes les données figurant dans les tableaux sont basées sur les paramètres du budget économique du 12 février 2026 et tiennent compte des décisions du gouvernement notifiées le 3 avril 2026.

Selon le budget économique de l'ICN de février 2026, le taux de croissance du PIB en termes réels s'élèverait à 1,0 % en 2025. Pour 2026, le taux de croissance réel du PIB est estimé à 1,1 %.

Le taux de croissance de l'indice santé passerait de 2,63 % en 2025 à 2,13 % en 2026.

Sur la base du budget économique de février 2026, l'ONSS a utilisé les hypothèses suivantes pour l'évolution de la masse salariale du secteur privé :

	2025	2026		
	Voorlopige realisaties / Réalisations provisoires	Initiële begroting / Budget initial	Begrotingscontrole / Contrôle budgétaire	
Bbp in volume	1,0 %	1,2 %	1,1 %	PIB en volume
Loonmassa	3,4 %	2,9 %	3,0 %	Masse salariale
Indexering	3,1 %	1,8 %	2,1 %	Indexation
Reële loonstijging	0,0 %	0,2 %	0,3 %	Hausse réelle des salaires
Tewerkstelling (VTE)	0,2 %	0,9 %	0,5 %	Emploi (ETP)

Bron: RSZ

Source : ONSS

2025

Het saldo van de lopende rekeningen bedraagt -523.957 duizend euro, hetzij een verbetering met 144.549 duizend euro ten opzichte van de laatst voorgestelde cijfers.

Ten opzichte van de laatst gepresenteerde cijfers stijgen de eigen ontvangsten met 137.102 duizend euro. Deze evolutie is voornamelijk te verklaren door het feit dat:

- de bijdragenontvangsten stijgen met 34.255 duizend euro;

2025

Le solde des comptes courants s'élève à -523.957 milliers d'euros, soit une amélioration de 144.549 milliers d'euros par rapport aux derniers chiffres présentés.

Par rapport aux derniers chiffres présentés, les recettes propres augmentent de 137.102 milliers d'euros. Cette évolution est principalement due au fait que :

- les recettes de cotisations augmentent de 34.255 milliers d'euros ;

- de alternatieve financiering (exclusief 1quater) stijgt met 199.397 duizend euro door de stijging van de ontvangsten uit roerende voorheffing, waarvan een percentage van 79,66 % werd voorafgenomen door het globaal beheer van de werknemers. Voor de ontvangsten afkomstig uit de btw, blijft het wettelijk minimumbedrag van toepassing;

- de externe overdrachten dalen met 4.895 duizend euro;

- de opbrengsten uit beleggingen dalen met 80.535 duizend euro;

- de toegewezen ontvangsten dalen met 19.081 duizend euro.

Betreffende de uitgaven vóór interne overdrachten, deze dalen met 7.447 duizend euro. Deze daling is te verklaren doordat:

- het bedrag van de sociale prestaties daalt met 140.390 duizend euro (zie gedeelte "Prestaties" hieronder);

- de beheerskosten dalen met 3.085 duizend euro;

- de uitgaven inzake externe overdrachten stijgen met 144.004 duizend euro, voornamelijk doordat het bedrag voor de bijkomende financiering voor de geneeskundige verzorging (1quater) stijgt met 87.387 duizend euro;

- de andere uitgaven dalen met 7.532 duizend euro.

2026

Ontvangsten

Het totaal van de eigen lopende ontvangsten bedraagt 104.692.826 duizend euro. Dit is een stijging met 2.822 duizend euro ten opzichte van de initiële begroting 2026.

Het totaal van de sociale bijdragen daalt met 116.841 duizend euro (-0,17 %) ten opzichte van de initiële begroting 2026 en bedraagt 69.557.882 duizend euro voor 2026.

Deze vermindering is enerzijds voornamelijk een gevolg van de lagere groei van de loonmassa voor het jaar 2026 (door lagere vertrekbasis van het jaar 2025), en anderzijds de herringering van het rendement voor de maatregel rond de

- le financement alternatif (hors 1quater) augmente de 199.397 milliers d'euros en raison de l'augmentation des recettes provenant du précompte mobilier, dont 79,66 % ont été prélevées par la gestion globale des salariés. Pour les recettes provenant de la TVA, le montant minimum légal reste d'application ;

- les transferts externes diminuent de 4.895 milliers d'euros ;

- les revenus de placements diminuent de 80.535 milliers d'euros ;

- les recettes affectées diminuent de 19.081 milliers d'euros.

Quant aux dépenses avant transferts internes, elles diminuent de 7.447 milliers d'euros. Cette diminution est due au fait que :

- le montant des prestations sociales diminue de 140.390 milliers d'euros (voir la partie « Prestations » ci-dessous) ;

- les frais d'administration diminuent de 3.085 milliers d'euros ;

- les dépenses de transferts externes augmentent de 144.004 milliers d'euros, principalement en raison de l'augmentation de 87.387 milliers d'euros du montant du financement supplémentaire destiné aux soins de santé (1quater) ;

- les autres dépenses diminuent de 7.532 milliers d'euros.

2026

Recettes

Le total des recettes courantes propres s'élève à 104.692.826 milliers d'euros. Cela représente une augmentation de 2.822 milliers d'euros par rapport au budget initial 2026.

Le total des cotisations sociales diminue de 116.841 milliers d'euros (-0,17 %) par rapport au budget initial 2026 et s'élève à 69.557.882 milliers d'euros pour 2026.

Cette diminution est principalement due, d'une part, à la croissance plus faible de la masse salariale en 2026 (suite à la base de départ inférieure de l'année 2025) et, d'autre part, à la réestimation du rendement de la mesure relative

responsabilisering van de werkgevers, waardoor de bijdragen dalen met 24.000 duizend euro.

De globale staatstoelage stijgt met 18.080 duizend euro ten opzichte van de initiële begroting 2026 en bedraagt 2.683.705 duizend euro in 2026. Deze stijging wordt verklaard door de toepassing van de nieuwe economische hypothesen van februari 2026 (gezondheidsindex).

De evenwichtsdotatie in toepassing van de wet van 18 april 2017 houdende hervorming van de financiering van de sociale zekerheid bedraagt 5.446.190 duizend euro in 2026, wat overeenkomt met een daling van 207.297 duizend euro ten opzichte van de laatst gepresenteerde cijfers.

Wat de alternatieve financiering betreft, overeenkomstig de artikelen 2 en 3 van de wet van 18 april 2027 houdende hervorming van de financiering van de sociale zekerheid, zijn de bedragen voor 2026:

- btw : door het percentage van 22,64 % toe te passen op de geraamde netto btw-ontvangsten, levert dit een resultaat op van 8.979.988 duizend euro, wat lager is dan het wettelijke minimumbedrag van 9.343.772 duizend euro, en dat daarom wordt toegepast;
- roerende voorheffing: de toepassing van het percentage van 80,48 % op de geraamde netto-ontvangsten van de roerende voorheffing levert een resultaat op van 6.660.225 duizend euro, wat hoger is dan het wettelijke minimumbedrag van 4.611.332 duizend euro. Bijgevolg wordt het bedrag van 6.660.225 duizend euro gebruikt, wat overeenkomt met een stijging van 257.051 duizend euro ten opzichte van de initiële begroting 2026. Deze stijging is voornamelijk toe te schrijven aan de herringering van de opbrengsten uit VVPRbis.

Uitgaven

Het totaal van de lopende uitgaven vóór interne overdrachten bedraagt 105.181.244 duizend euro, hetzij een stijging met 0,53 % of 552.873 duizend euro ten opzichte van de initiële begroting 2026:

- het bedrag van de sociale prestaties daalt met 74.933 duizend euro (zie gedeelte "Prestaties" hieronder);

à la responsabilisation des employeurs, ce qui entraîne une diminution des cotisations de 24.000 milliers d'euros.

La subvention globale de l'État augmente de 18.080 milliers d'euros par rapport au budget initial 2026 et s'élève à 2.683.705 milliers d'euros en 2026. Cette augmentation s'explique par la prise en compte des nouveaux paramètres économiques de février 2026 (indice santé).

La dotation d'équilibre en application de la loi du 18 avril 2017 portant réforme du financement de la sécurité sociale s'élève à 5.446.190 milliers d'euros en 2026, soit une diminution de 207.297 milliers d'euros par rapport aux derniers chiffres présentés.

En matière de financement alternatif, conformément aux articles 2 et 3 de la loi du 18 avril 2027 portant réforme du financement de la sécurité sociale, les montants pour 2026 sont :

- TVA : en appliquant le pourcentage de 22,64 % sur les recettes nettes de TVA estimées, cela donne un résultat de 8.979.988 milliers d'euros qui est inférieur au montant minimum légal de 9.343.772 milliers d'euros, qui est dès lors utilisé ;
- précompte mobilier : l'application du pourcentage de 80,48 % sur les recettes nettes estimées du précompte mobilier, donne un résultat de 6.660.225 milliers d'euros qui est supérieur au montant minimum légal de 4.611.332 milliers d'euros. Par conséquent, le montant de 6.660.225 milliers d'euros est utilisé, ce qui correspond à une augmentation de 257.051 milliers d'euros par rapport au budget initial 2026. Cette augmentation s'explique principalement par la réévaluation des recettes provenant du VVPRbis.

Dépenses

Le total des dépenses courantes avant transferts internes s'élève à 105.181.244 milliers d'euros, soit une augmentation de 0,53 % ou 552.873 milliers d'euros par rapport au budget initial 2026 :

- le montant des prestations sociales diminue de 74.933 milliers d'euros (voir la partie « Prestations » ci-dessous) ;

▪ de beheerskosten stijgen met 8.470 duizend euro. Deze stijging wordt gedeeltelijk verklaard door de volgende maatregelen:

- de federale regering heeft beslist om extra kredieten toe te kennen aan de beheersbegroting van de RVA in het kader van de duurzame digitale diensten. Om de duurzame modernisering van de verouderde clientapplicaties voort te zetten, wordt eenmalig 8.000 duizend euro toegekend aan de RVA voor het jaar 2026;

- een eenmalig bijkomend krediet van 5.000 duizend euro wordt door de federale regering voorzien om de IT-infrastructuur van de Federale Pensioendienst te versterken, wat leidt tot een stijging van de administratiekosten met 3.591 duizend euro voor het stelsel van de werknemers;

- daarnaast heeft de federale regering beslist om de kredieten van Fedris te versterken om de aanpassing van bepaalde kerninstrumenten aan het moderniseringsprogramma van de digitale sociale zekerheid te ondersteunen:

- Deze evolutie heeft enerzijds betrekking op het in overeenstemming brengen van de "DmfA"-aangiften van Fedris met de nieuwe gegevens-uitwisselingsarchitectuur eGov 3.0, onder leiding van de RSZ. Fedris moet immers nu al de nodige maatregelen treffen gezien het strikte eGov 3.0-tijdschema voor de nieuwe "DmfA"-aangiften, namelijk: een facultatieve aangifte vanaf 1 januari 2027; een verplichte aangifte voor werkgevers vanaf 1 januari 2028; een verplichte aangifte voor de sectoren die instaan voor vergoedingen vanaf 1 januari 2029. De impact van deze maatregel bedraagt 300 duizend euro in 2026, waarvan 279 duizend euro voor het stelsel van de werknemers (Fedris-AO: Repartitie en Fedris-BZ: privé);

- Anderzijds houdt deze evolutie naar eGov 3.0 een re-engineering in van de toepassing Primula, die dient voor de berekening van de verzekeringspremie die de werkgever aan zijn verzekeraar moet betalen, om te voldoen aan zijn wettelijke verplichting om zijn werknemers tegen arbeidsongevallen te verzekeren. Deze aanpassing is noodzakelijk om de compatibiliteit met de nieuwe gegevensstromen en -modellen te waarborgen, aangezien de toepassing historisch gebaseerd is op de eGov-

▪ les frais d'administration augmentent de 8.470 milliers d'euros. Cette augmentation s'explique en partie par les mesures suivantes :

- le gouvernement fédéral a décidé d'octroyer des crédits supplémentaires au budget de gestion de l'ONEm dans le cadre des services numériques durables. Afin de poursuivre la modernisation durable des applications clients obsolètes, un montant unique de 8.000 milliers d'euros est alloué à l'ONEm pour l'année 2026 ;

- une enveloppe unique de crédit supplémentaire de 5.000 milliers d'euros est prévue par le gouvernement fédéral pour renforcer l'infrastructure informatique du Service fédéral des Pensions, entraînant une augmentation des frais d'administration de 3.591 milliers d'euros pour le régime des travailleurs salariés ;

- par ailleurs, le gouvernement fédéral a décidé de renforcer les crédits de Fedris afin d'accompagner l'adaptation de certains outils clés au programme de modernisation de la sécurité sociale numérique :

- Cette évolution concerne, d'une part, la mise en conformité des déclarations « DmfA » de Fedris avec la nouvelle architecture d'échange de données eGov 3.0, pilotée par l'ONSS. En effet, Fedris doit d'ores et déjà prendre les mesures nécessaires compte tenu du calendrier strict d'eGov 3.0 pour les nouvelles déclarations « DmfA », à savoir : une déclaration facultative à partir du 1^{er} janvier 2027 ; une déclaration obligatoire pour les employeurs à partir du 1^{er} janvier 2028 ; une déclaration obligatoire pour les secteurs responsables des indemnités à partir du 1^{er} janvier 2029. L'impact de cette mesure s'élève à 300 milliers d'euros en 2026, dont 279 milliers d'euros pour le régime des travailleurs salariés (Fedris-AT : Répartition et Fedris-MP : privé) ;

- D'autre part, cette évolution vers eGov 3.0 implique la refonte de l'application Primula, qui sert à calculer la prime d'assurance que l'employeur doit verser à son assureur légal afin de se conformer à son obligation légale d'assurer ses travailleurs contre les accidents du travail. Cette adaptation est nécessaire pour en garantir la compatibilité avec les nouveaux flux et modèles de données, alors que l'application repose historiquement sur les mécanismes eGov de « première génération ». L'impact pour

mechanismen van de “eerste generatie”. De impact voor de vernieuwing van de toepassing bedraagt 204 duizend euro in 2026, waarvan 190 duizend euro voor het stelsel van de werknemers (Fedris-AO: Repartite en Fedris-BZ: privé).

- Rekening houdend met de wet van 18 april 2017 tot hervorming van de financiering van de sociale zekerheid, bedragen de middelen overgedragen voor de financiering van de geneeskundige verzorging in totaal 36.049.913 duizend euro, ofwel een stijging met 0,17 % ten opzichte van de initiële begroting 2026 (zie hoofdstuk 4);
- De andere externe overdrachten dalen met 5.077 duizend euro in vergelijking met de initiële begroting 2026, hoofdzakelijk te verklaren door de federale regeringsbeslissing om de bijdragevermindering horeca af te schaffen vanaf 1 juli 2026, die een rendement van 10.000 duizend euro vanaf deze datum oplevert;
- De diverse uitgaven stijgen met 555.166 duizend euro. Deze stijging wordt voornamelijk verklaard door de opname van een bedrag van 547.511 duizend euro voor de terugbetaling van de te veel ontvangen evenwichtsdotatie 2025, die in 2026 zal worden teruggestort aan de Staat.

Resultaat

Rekening houdend met de evenwichtsdotatie bedraagt het budgettair resultaat van het RSZ-Globaal beheer (lopende rekeningen en kapitaalrekeningen met uitzondering van de beleggingsverrichtingen) -547.511 duizend euro in 2026. Dit bedrag komt overeen met de “teveel betaalde” evenwichtsdotatie voor 2025 die aan de Staat zal worden terugbetaald in 2026.

la mise à jour de l'application s'élève à 204 milliers d'euros en 2026, dont 190 milliers d'euros pour le régime des travailleurs salariés (Fedris-AT : Répartition et Fedris-MP : privé).

- Compte tenu de la loi du 18 avril 2017 portant réforme du financement de la sécurité sociale, les moyens transférés pour le financement des soins de santé s'élèvent au total à 36.049.913 milliers d'euros, soit une augmentation de 0,17 % par rapport au budget initial 2026 (voir le chapitre 4) ;
- Les autres transferts externes diminuent de 5.077 milliers d'euros par rapport au budget initial 2026, principalement en raison de la décision du gouvernement fédéral de supprimer la réduction des cotisations sociales pour le secteur horeca à partir du 1^{er} juillet 2026, mesure générant un rendement de 10.000 milliers d'euros à compter de cette date ;
- Les dépenses diverses augmentent de 555.166 milliers d'euros. Cette hausse s'explique principalement par l'inscription d'un montant de 547.511 milliers d'euros, correspondant au remboursement du trop-perçu de la dotation d'équilibre 2025 qui sera reversée à l'État en 2026.

Résultat

Compte tenu de la dotation d'équilibre, le résultat budgétaire de l'ONSS-Gestion globale (comptes courants et comptes de capital à l'exception de la variation des placements) est de -547.511 milliers d'euros en 2026. Ce montant correspond au « trop-perçu » de la dotation d'équilibre de 2025 qui sera remboursé à l'État en 2026.

TABEL II.3
Socialebijdrageverminderingen - Maribel uitgezonderd
2025-2026
(In duizend euro)

TABLEAU II.3
Réductions de cotisations sociales - hormis Maribel
2025-2026
(En milliers d'euros)

	2025	2026		
	Voorlopige realisaties / Réalisations provisoires	Initiële begroting / Budget initial	Begrotingscontrole / Contrôle budgétaire	
FEDERALE VERMINDERINGEN	4.819.062	5.148.675	5.142.517	RÉDUCTIONS FÉDÉRALES
WERKNEMERS	4.702.424	5.023.311	5.011.699	SALARIÉS
Specifieke bijdrageverminderingen ⁽¹⁾	243.087	255.176	254.037	Réductions de cotisations spécifiques ⁽¹⁾
Loonmatiging universiteiten	118.116	119.774	121.249	Modération salariale universités
Wetenschappelijk onderzoek	66.507	69.811	69.618	Recherche scientifique
Vermindering doelgroepen betaalde sportbeoefenaars	58.464	65.591	63.170	Réduction groupes-cible sportifs rémunérés
Vermindering persoonlijke bijdragen ⁽²⁾	1.614.843	1.744.769	1.744.188	Réductions cotisations personnelles ⁽²⁾
Werkbonus	1.569.159	1.697.301	1.697.649	Bonus à l'emploi
Herstructurering	2.201	2.201	2.103	Restructuration
Baggeraars en sleepvaart	5.110	5.093	5.265	Dragueurs et remorquage
Toeslag werkbonus betaalde sportbeoefenaars	32.452	33.325	32.979	Supplément bonus à l'emploi sportifs rémunérés
Gepensioneerden in de zorgsector ⁽³⁾	5.921	6.849	6.192	Pensionnés du secteur des soins ⁽³⁾
Vermindering patronale bijdragen ⁽¹⁾	668.236	596.081	535.829	Réductions cotisations patronales ⁽¹⁾
Plus-plannen	633.664	586.344	512.461	Plans plus
Arbeidsduurvermindering	7.781	3.931	5.588	Réduction du temps de travail
Vervangingen in de publieke sector	5.892	5.806	5.942	Remplacements dans le secteur public
Horeca ⁽⁴⁾	20.899		11.838	Horeca ⁽⁴⁾
Structurele bijdrageverminderingen ⁽²⁾	2.146.121	2.427.285	2.419.470	Réductions de cotisations structurelles ⁽²⁾
Hoge lonen	55.830	57.939	56.932	Hauts salaires
Lage lonen	1.556.259	1.624.080	1.599.261	Bas salaires
Zeer lage lonen	377.391	585.056	603.481	Très bas salaires
Forfait	156.641	160.210	159.796	Forfait
Achterstallen en oude codes ⁽¹⁾	98			Arriérés et anciens codes ⁽¹⁾
Vrijstelling werkgeversbijdrage boven loonplafond	30.039		58.175	Exonération de la cotisation patronale au-dessus du plafond salariale
LOKALE BESTUREN	116.638	125.364	130.818	POUVOIRS LOCAUX
Vermindering patronale bijdragen ⁽¹⁾	324	281	307	Réductions cotisations patronales ⁽¹⁾
Vervangingen in de publieke sector	324	281	307	Remplacements dans le secteur public
Vermindering persoonlijke bijdragen	116.295	125.083	130.477	Réductions cotisations personnelles
Werkbonus	115.523	124.986	129.683	Bonus à l'emploi
Herstructurering	68	97	70	Restructuration
Gepensioneerden in de zorgsector	704		724	Pensionnés du secteur des soins
Vrijstelling werkgeversbijdrage boven loonplafond	19		34	Exonération de la cotisation patronale au-dessus du plafond salariale

TABEL II.3
Socialebijdrageverminderingen - Maribel uitgezonderd
2025-2026
(In duizend euro) (vervolg)

TABLEAU II.3
Réductions de cotisations sociales - hormis Maribel
2025-2026
(En milliers d'euros) (suite)

	2025	2026		
	Voorlopige realisaties / Réalisations provisoires	Initiële begroting / Budget initial	Begrotingscontrole / Contrôle budgétaire	
GEREGIONALISEERDE VERMINDERINGEN ⁽⁵⁾	379.236	324.753	317.260	RÉDUCTIONS RÉGIONALISÉES ⁽⁵⁾
WERKNEMERS	348.299	294.952	286.954	SALARIÉS
Gesubsidieerde contractuelen	69.156	70.034	69.814	Contractuels subventionnés
Huispersoneel	25	27	23	Personnel de maison
Kunstenaars	8.487	8.686	6.779	Artistes
Onthaalouders	6.843	7.409	6.888	Gardien(ne)s d'enfants
Jonge werknemers	5.090	804	804	Jeunes travailleurs
Doorstromingsprogramma's ⁽⁶⁾	19	20	10	Programmes de transition ⁽⁶⁾
SINE (Sociale inschakelingseconomie)	6.792	5.733	3.085	SINE (Économie d'insertion sociale)
Oudere werknemers	197.352	144.144	139.851	Travailleurs âgés
Mentors	-417	202	209	Tuteurs
Baggeraars en sleepvaart	33.578	33.336	34.592	Dragueurs et remorquage
Koopvaardij	7.644	7.532	7.874	Marine marchande
Personen zonder werkervaring	13.730	17.025	17.025	Personnes sans expérience d'emploi
LOKALE BESTUREN	30.937	29.801	30.306	POUVOIRS LOCAUX
SINE (Sociale inschakelingseconomie)	679	569	282	SINE (Économie d'insertion sociale)
Jonge werknemers	411	60	60	Jeunes travailleurs
Mentors	-284			Tuteurs
Gesubsidieerde contractuelen	2.869	2.202	2.475	Contractuels subventionnés
Kunstenaars	-1			Artistes
Onthaalouders	1.891	2.022	1.961	Gardien(ne)s d'enfants
Artikel "60"	23.672	23.667	24.247	Article "60"
Personen zonder werkervaring	1.701	1.281	1.281	Personnes sans expérience d'emploi
TOTAAL	5.198.298	5.473.428	5.459.777	TOTAL

(1) Verminderingen ingeschreven in de uitgaven krachtens ESR 2010.

(2) Verminderingen afgetrokken van de bijdragenontvangsten.

(3) Deze maatregel werd verlengd tot 31 december 2026, overeenkomstig de wet van 19 december 2025 tot verlenging van bepaalde maatregelen voorzien in de wet van 20 november 2022 houdende maatregelen aangaande de personeelsschaarste in de zorgsector. Daarom werd dit bedrag voor 2026 niet opgenomen in het 80^e verslag aan de regering van het BCSZ.

(4) Bijdragevermindering vaste werknemers horeca. Vanaf 1 juli 2026 wordt het recht op gerichte verminderingen van de patronale RSZ-bijdragen afgeschaft voor de aanwerving van de eerste vijf voltijdse vaste werknemers in de horeca.

(5) Verminderingen die ingeschreven zijn in de uitgaven krachtens ESR 2010 en die het onderwerp uitmaken van een financiering door de gefedereerde entiteiten.

(6) Doorstromingsprogramma's: niet meer van toepassing voor het Vlaams Gewest.

(1) Réductions inscrites en dépenses en vertu du SEC 2010.

(2) Réductions déduites des recettes de cotisations.

(3) Cette mesure a été prolongée jusqu'au 31 décembre 2026, conformément à la loi du 19 décembre 2025 prolongeant certaines mesures prévues par la loi du 20 novembre 2022 portant des mesures concernant la pénurie de personnel dans le secteur des soins. C'est la raison pour laquelle ce montant n'a pas été repris dans le 80^{ème} rapport au gouvernement du CGSS, pour 2026.

(4) Réduction de cotisations travailleurs fixes horeca. À partir du 1^{er} juillet 2026, suppression du droit à des réductions ciblées des cotisations patronales ONSS pour l'engagement des cinq premiers travailleurs permanents à temps plein dans l'horeca.

(5) Réductions qui sont inscrites en dépenses en vertu du SEC 2010 et qui font l'objet d'un financement par les entités fédérées.

(6) Programmes de transition professionnelle : plus d'application pour la Région flamande.

3 Evolutie van de prestaties 2025-2026

Een overzicht van de jaarlijkse evolutie van de prestaties per tak en van de volumefactoren is opgenomen in de tabellen II.4 en II.5. De details en de kosten van de sociale correcties zijn opgenomen in tabel II.6.

2025

In 2025 bedroegen de sociale prestaties 62.871.429 duizend euro, hetzij een daling met 140.390 duizend euro of -0,22 % ten opzichte van de laatst gepresenteerde cijfers.

Deze evolutie is voornamelijk het gevolg van de neerwaartse actualisatie van de volumefactoren in de sectoren van de uitkeringen, de pensioenen en werkloosheid. Betreffende de uitkeringen werd een daling van het aantal uitkeringsdagen vastgesteld, goed voor 125.300 duizend euro, terwijl voor de pensioenen een negatief volume-effect van 47.300 duizend euro geobserveerd werd in vergelijking met de laatst gepresenteerde cijfers. Voor de tak werkloosheid was het volume-effect kleiner en bedraagt het 4.800 duizend euro.

2026

In 2026 zal het totaal van de sociale prestaties 63.267.055 duizend euro bedragen, hetzij een daling van 0,12 % of 74.933 duizend euro in vergelijking met de initiële begroting 2026. Deze daling is het resultaat van de volgende factoren:

- de evolutie van de volumefactoren in de verschillende takken;
- de impact van de overschrijding van de spilindex één maand vroeger, namelijk in december 2025, terwijl voor de initiële begroting nog rekening werd gehouden met een overschrijding van de spilindex in januari 2026;
- de verschillende actualisaties van de regeringsmaatregelen die hieronder uiteengezet worden.

3 Évolution des prestations 2025-2026

Un aperçu de l'évolution annuelle des prestations par branche et des facteurs de volume figure dans les tableaux II.4 et II.5. Le détail et le coût des corrections sociales figurent dans le tableau II.6.

2025

En 2025, les prestations sociales s'élevaient à 62.871.429 milliers d'euros, soit une diminution de 140.390 milliers d'euros ou -0,22 % par rapport aux derniers chiffres présentés.

Cette évolution est principalement due à la révision à la baisse des facteurs de volume dans les secteurs des indemnités, des pensions et du chômage. S'agissant des indemnités, une diminution du nombre de jours indemnisés est constatée, à hauteur de 125.300 milliers d'euros, tandis que pour les pensions, un effet de volume négatif de 47.300 milliers d'euros est observé par rapport aux derniers chiffres présentés. Dans le secteur du chômage, l'effet de volume est plus limité et s'élève à 4.800 milliers d'euros.

2026

En 2026, le total des prestations sociales atteindra 63.267.055 milliers d'euros, soit une diminution de 0,12 % ou 74.933 milliers d'euros par rapport au budget initial 2026. Cette diminution est la résultante des éléments suivants :

- l'évolution des facteurs de volume dans les différentes branches ;
- l'impact du dépassement de l'indice pivot un mois plus tôt, à savoir en décembre 2025, alors que le budget initial retenait encore l'hypothèse d'un dépassement de l'indice pivot en janvier 2026 ;
- les différentes actualisations des mesures du gouvernement exposées ci-dessous.

Uitkeringen

Het rendement van de maatregel met betrekking tot het « getuigschrift invaliditeit » werd herzien naar aanleiding van de inwerkingtreding ervan op 1 september 2026, wat heeft geleid tot een vermindering van het rendement van de maatregel met 112.200 duizend euro, waarvan 104.800 duizend euro voor het stelsel van de werknemers.

Pensioenen

In het kader van de begrotingscontrole 2026 heeft de regering de impact van de maatregel van de pensioenhervorming met betrekking tot de vervanging van het overlevingspensioen door een overgangsuitkering opnieuw geëvalueerd. De maatregel zal in 2026 geen kosten met zich meebrengen. De impact in 2026 is een lagere pensioenuitgave van 16.000 duizend euro, waarvan 12.800 duizend euro voor het stelsel van de werknemers.

Specifieke enveloppe voor kwetsbare groepen

De Ministerraad van 3 april 2026 heeft, op voorstel van de minister van Sociale Zaken, belast met Armoedebestrijding, en de minister van Zelfstandigen, in tweede lezing vier ontwerpen van koninklijk besluit goedgekeurd met betrekking tot het specifieke budget ter versterking van de uitkeringen ten behoeve van de meest kwetsbare groepen, zoals personen met een handicap, zieken en invaliden. Deze projecten voorzien in:

- een verhoging met 2 % van de inkomensvervangende tegemoetkoming voor alleenstaande personen met een handicap in januari 2026 en januari 2028;
- een versoepeling van de voorwaarden om erkend te worden als reguliere werknemer (loontrekkenden) om recht te openen op een hogere minimumuitkering vanaf arbeidsongeschiktheden die ingaan op 1 januari 2026;
- een verhoging op 1 januari 2027 van de uitkeringen voor samenwonende zelfstandigen, afgestemd op de minima van reguliere werknemers;
- een neutralisatie binnen het stelsel van de werknemers van de effecten van deze

Indemnités

Le rendement de la mesure relative au « certificat d'invalidité » a été revu à la suite de son entrée en vigueur à partir du 1^{er} septembre 2026, entraînant une diminution du rendement de la mesure de 112.200 milliers d'euros, dont 104.800 milliers d'euros pour le régime des travailleurs salariés.

Pensions

Dans le cadre du contrôle budgétaire 2026, le gouvernement a réévalué l'impact de la mesure de la réforme des pensions relative au remplacement de la pension de survie par une allocation de transition. La mesure n'engendrera aucun coût en 2026. L'impact en 2026 est une moindre dépense des pensions de 16.000 milliers d'euros, dont 12.800 milliers d'euros pour le régime des travailleurs salariés.

Enveloppe spécifique pour les groupes vulnérables

Le Conseil des ministres du 3 avril 2026, sur proposition du ministre des Affaires sociales, chargé de la Lutte contre la pauvreté et de la ministre des Indépendants, a approuvé en deuxième lecture quatre projets d'arrêtés royaux relatifs à l'enveloppe spécifique visant à renforcer les allocations en faveur des groupes les plus vulnérables, tels que les personnes en situation de handicap, les malades et les invalides. Ces projets prévoient :

- une hausse de 2 % de l'allocation de remplacement de revenu pour les personnes isolées en situation de handicap en janvier 2026 et janvier 2028 ;
- un assouplissement des conditions pour être reconnu comme travailleur régulier (salariés) afin d'ouvrir droit à une indemnité minimale plus élevée dès les incapacités débutant au 1^{er} janvier 2026 ;
- une augmentation, au 1^{er} janvier 2027, des indemnités versées aux indépendants cohabitants, alignées sur les minimums des salariés réguliers ;
- une neutralisation dans le régime des salariés des effets de cette revalorisation des

herwaardering van de uitkeringen.

Het totale budget dat aan deze enveloppe wordt besteed, is vastgesteld op 33.500 duizend euro voor het jaar 2026, overeenkomstig de begrotingsnotificaties van 14 februari 2025 (25.000 duizend euro) en van 12 december 2025 (8.500 duizend euro). Van dit budget is 629 duizend euro bestemd voor de maatregel met betrekking tot de versoepeling van de voorwaarden om de hoedanigheid van regelmatige werknemer te verkrijgen (RIZIV-uitkeringen).

indemnités.

Le budget global consacré à cette enveloppe a été fixé à 33.500 milliers d'euros pour l'année 2026, conformément aux notifications budgétaires du 14 février 2025 (25.000 milliers d'euros) et du 12 décembre 2025 (8.500 milliers d'euros). De ce budget, 629 milliers d'euros sont destinés à la mesure relative à l'assouplissement des conditions permettant de bénéficier de la qualité de travailleur régulier (INAMI-indemnités).

TABLEAU II.4
 Prestations du régime de la gestion globale des travailleurs salariés
 (hormis soins de santé)
 2025-2026
 (En milliers d'euros)

TABEL II.4
 Prestaties van het stelsel globaal beheer voor werknemers
 (geneeskundige verzorging uitgezonderd)
 2025-2026
 (In duizend euro)

	2025		2026		2026 (II) / (I)		2026 / 2025		
	Voorlopige realisaties / Réalisations provisoires	Initiële begroting / Budget initial (I)	Begrotings- controle / Contrôle budgétaire (II)	In absolute cijfers / En chiffres absolus	In % / En %	In absolute cijfers / En chiffres absolus	In % / En %		
Ziekte & invaliditeit	14.074.165	14.879.377	14.839.393	-39.984	-0,27 %	765.228	5,44 %	Maladie & invalidité	
Pensioenen	41.754.560	43.270.729	43.036.631	-234.098	-0,54 %	1.282.071	3,07 %	Pensions	
Arbeidsongevallen	334.389	341.105	339.545	-1.560	-0,46 %	5.156	1,54 %	Accidents du travail	
Beroepsziekten	214.472	204.879	207.174	2.295	1,12 %	-7.298	-3,40 %	Maladies professionnelles	
Werkloosheid	6.486.013	4.637.921	4.836.419	198.497	4,28 %	-1.649.595	-25,43 %	Chômage	
Subtotaal	62.863.599	63.334.011	63.259.161	-74.849	-0,12 %	395.563	0,63 %	Sous-total	
Invaliditeit mijnwerkers	364	324	297	-27	-8,33 %	-67	-18,41 %	Invalidité mineurs	
Ziekte & invaliditeit zeelieden	7.113	7.328	7.259	-69	-0,94 %	146	2,05 %	Maladie & invalidité marins	
Werkloosheid zeelieden	353	325	338	13	3,89 %	-16	-4,43 %	Chômage marins	
TOTAAL	62.871.429	63.341.987	63.267.055	-74.933	-0,12 %	395.626	0,63 %	TOTAL	

TABEL II.5

Volumefactoren van de prestaties van het stelsel
globaal beheer voor werknemers (geneeskundige verzorging uitgezonderd)
2025-2026

TABLEAU II.5

Facteurs de volume des prestations du régime
de la gestion globale des travailleurs salariés (hormis soins de santé)
2025-2026

	2025	2026		2026 (II) / (I)		2026 / 2025		
	Voorlopige realisaties / Réalisations provisoires	Initiële begroting / Budget initial (I)	Begrotingscontrole / Contrôle budgétaire (II)	In absolute cijfers / En chiffres absolus	In % / En %	In absolute cijfers / En chiffres absolus	In % / En %	
Ziekte & invaliditeit (aantal dagen)	219.369.856	230.053.337	227.552.977	-2.500.360	-1,09 %	8.183.121	3,73 %	Maladie & invalidité (nombre de jours)
Primaire ongeschiktheid	44.277.042	47.398.021	45.781.439	-1.616.582	-3,41 %	1.504.397	3,40 %	Incapacité primaire
Invaliditeit	165.688.004	173.064.773	172.357.848	-706.925	-0,41 %	6.669.844	4,03 %	Invalidité
Moederschapsverlof	9.404.810	9.590.542	9.413.689	-176.853	-1,84 %	8.879	0,09 %	Congé de maternité
Pensioenen (aantal begunstigten)	5.083.134	5.216.142	5.155.542	-60.600	-1,16 %	72.408	1,42 %	Pensions (nombre de bénéficiaires)
Rustpensioenen	2.213.555	2.327.883	2.270.282	-57.601	-2,47 %	56.727	2,56 %	Pensions de retraite
Overlevingspensioenen	406.201	401.035	401.866	831	0,21 %	-4.335	-1,07 %	Pensions de survie
Overgangsuitkering	3.075	2.955	3.193	238	8,05 %	118	3,84 %	Allocation de transition
Vakantiegeld	2.314.449	2.350.545	2.350.545			36.096	1,56 %	Pécule de vacances
Verwarmingstoelage	25.607	22.873	23.703	830	3,63 %	-1.904	-7,44 %	Allocation de chauffage
Renten (kapitalisatie)	120.247	110.851	105.953	-4.898	-4,42 %	-14.294	-11,89 %	Rentes (capitalisation)
Arbeidsongevallen (aantal gerechtigden)	195.005	198.228	198.809	581	0,29 %	3.804	1,95 %	Accidents du travail (nombre de bénéficiaires)
Forfaitair stelsel	5.801	5.386	5.323	-63	-1,17 %	-478	-8,24 %	Régime forfaitaire
Aanpassingsbijslag	13.178	12.810	12.753	-57	-0,44 %	-425	-3,23 %	Allocation de péréquation
Verzekeringsovernames								Opérations assurances
Uitkeringen (< 10 %)	152.104	155.244	156.015	771	0,50 %	3.911	2,57 %	Indemnités (< 10 %)
Uitkeringen (10 % tot < 16 %)	21.350	22.147	22.052	-95	-0,43 %	702	3,29 %	Indemnités (10 % à < 16 %)
Uitkeringen (16 % tot < 20 %)	2.572	2.641	2.666	25	0,95 %	94	3,65 %	Indemnités (16 % à < 20 %)
Beroepsziekten (aantal vergoedingen)	47.770	46.654	46.715	61	0,13 %	-1.055	-2,21 %	Maladies professionnelles (nombre d'indemnités)
Pneumoconiose	3.073	2.897	2.688	-209	-7,21 %	-385	-12,53 %	Pneumoconiose
Andere beroepsziekten	44.697	43.757	44.027	270	0,62 %	-670	-1,50 %	Autres maladies professionnelles
Werkloosheid (aantal fysieke eenheden)	628.115	494.944	509.237	14.293	2,89 %	-118.878	-18,93 %	Chômage (nombre d'unités physiques)
Werkloosheid	449.842	319.665	333.080	13.415	4,20 %	-116.762	-25,96 %	Chômage
Volledige werkloosheid	342.676	212.757	230.229	17.473	8,21 %	-112.447	-32,81 %	Chômage complet
Tijdelijke werkloosheid	101.680	101.081	97.231	-3.851	-3,81 %	-4.449	-4,38 %	Chômage temporaire
Vrijgestelden PWA	817	800	900	100	12,50 %	83	10,17 %	Dispensés ALE
Bescherpte werkplaatsen	122	100	100			-22	-18,20 %	Ateliers protégés
Onthaalouders	321	400	400			79	24,58 %	Accueillants d'enfants
Seniorvakantie	189	200	200			11	5,59 %	Vacances seniors
Jeugdvakantie	3.119	3.227	3.120	-107	-3,32 %	1	0,02 %	Vacances jeunes
Ontslagcompensatievergoeding	854	1.100	900	-200	-18,18 %	46	5,44 %	Indemnité en compensation du licenciement
Werkloosheid met bedrijfstoeslag / Bruggpensioen	8.503	7.100	7.200	100	1,41 %	-1.303	-15,32 %	Chômage avec complément d'entreprise / Prépension
Tijdskrediet	169.654	168.022	168.800	778	0,46 %	-854	-0,50 %	Crédit-temps
Tewerkstellingscellen	116	157	157			41	35,34 %	Cellules de mise à l'emploi
Invaliditeit mijnwerkers (aantal gevallen)	15	13	12	-1	-7,69 %	-3	-20,00 %	Invalidité mineurs (nombre de cas)
Ziekte & invaliditeit zeelieden (aantal dagen)	18.319	17.400	17.850	450	2,59 %	-469	-2,56 %	Maladie & invalidité marins (nombre de jours)
Primaire ongeschiktheid	9.904	9.450	9.500	50	0,53 %	-404	-4,08 %	Incapacité primaire
Invaliditeit	8.415	7.950	8.350	400	5,03 %	-65	-0,77 %	Invalidité
Werkloosheid zeelieden (aantal dagen)	5.868	5.350	5.550	200	3,74 %	-318	-5,42 %	Chômage marins (nombre de jours)
Werkloosheid	5.868	5.350	5.550	200	3,74 %	-318	-5,42 %	Chômage

TABEL II.6

Sociale correcties die ingaan in
2025-2026 (*)
(In miljoen euro)

TABLEAU II.6

Corrections sociales qui prennent cours en
2025-2026 (*)
(En millions d'euros)

Sociale correcties - Stelsel van de werknemers	Van kracht / Prise de cours	Raming van de uitgaven / Estimation des dépenses		Corrections sociales - Régime des travailleurs salariés
		2025	2026	
1. Ziekte & invaliditeit				1. Maladie & invalidité
- Versterking van het pleegouderverlof: +1 week (bijkomende week op 1.1.2025)	1.1.2025	0,049	0,050	- Renforcement du congé parental d'accueil : +1 semaine (semaine supplémentaire au 1.1.2025)
- Versterking van het adoptieverlof: +1 week (bijkomende week op 1.1.2025)	1.1.2025	0,025	0,026	- Renforcement du congé d'adoption : +1 semaine (semaine supplémentaire au 1.1.2025)
- Enveloppe kwetsbare groepen: reguliere werknemers	1.1.2026		0,629	- Enveloppe groupes vulnérables: salariés réguliers
2. Werkloosheid				2. Chômage
- Uitdoven SWT (excl. stock, bestaande intentieverklaringen, SWT medisch)	1.4.2025 1.5.2025 1.7.2025	8,57	5,21	- Suppression du RCC (à l'exception des stocks, des déclarations d'intention existantes et du RCC médical)
- Ouderschapsverlof ook voor pleegouders (Globaal Beheer)	1.7.2025	0,38	0,76	- Congé parental également pour parents d'accueil (Gestion globale)
- Eenmalig 6 maand uitkeringen na vrijwillig ontslag (vw: anc 10 jaar)	1.1.2026		33,62	- Allocations uniques de 6 mois après un départ volontaire (CC : anc 10 ans)

(*) Budgettaire bedragen van het jaar waarin de maatregel
ingevoerd is en van het jaar daaropvolgend.

(*) Montants budgétaires de l'année d'introduction de la mesure et de
l'année suivante.

HOOFDSTUK 3

Het globaal beheer voor zelfstandigen**1 Tabellen voor 2025 en 2026****Methodologie**

De tabellen hebben dezelfde opmaak als deze voor de werknemers.

In tabellen III.1 en III.2 wordt een consolidatie van de ontvangsten en uitgaven van de uitkeringsinstellingen en van het RSVZ-Globaal beheer voorgesteld. Alle gegevens zijn uitgedrukt in vastgestelde rechten. Omwille van de financieringsregels worden in het kader van de kapitaalverrichtingen de wijziging van de beleggingen niet opgenomen.

De totale lopende ontvangsten en de totale lopende uitgaven zijn significant voor elke tak apart. Op het geconsolideerde niveau daarentegen zijn de significante bedragen de totale eigen ontvangsten en de totale uitgaven vóór overdrachten. De overdrachten tussen de takken binnen het globaal beheer worden daarom afzonderlijk beschouwd om te voorkomen dat een ontvangst of een uitgave tweemaal in het geconsolideerde totaal zou worden geboekt.

De overdracht van het RSVZ-Globaal beheer naar de uitkeringsinstellingen stemt overeen met de te financieren behoeften van de takken, waarin begrepen de kapitaalverrichtingen met uitsluiting van de wijziging van de beleggingen.

De financiering van de geneeskundige verzorging ten laste van het stelsel van de zelfstandigen komt tot uiting in de rubriek "externe overdrachten" van het RSVZ-Globaal beheer.

CHAPITRE 3

La gestion globale des travailleurs indépendants**1 Tableaux de 2025 et 2026****Méthodologie**

La forme des tableaux est similaire à celle des travailleurs salariés.

Les tableaux III.1 et III.2 présentent une consolidation des recettes et des dépenses des organismes prestataires et de l'INASTI-Gestion globale. Toutes les données sont exprimées en droits constatés. En raison des règles de financement, dans le cadre des opérations de capital, la variation des placements n'est pas comprise.

Le total des recettes courantes et le total des dépenses courantes sont significatifs pour chaque branche prise séparément. Par contre, au niveau consolidé, les montants significatifs sont ceux du total des recettes propres et du total des dépenses avant transferts. C'est pourquoi on a isolé les transferts entre branches au sein de la gestion globale afin d'éviter de comptabiliser deux fois une recette ou une dépense dans le total consolidé.

Le transfert de l'INASTI-Gestion globale vers les organismes prestataires correspond aux besoins à financer des branches, en ce compris les opérations de capital à l'exclusion de la variation des placements.

Le financement des soins de santé à charge du régime des travailleurs indépendants apparaît dans la rubrique « Transferts externes » de l'INASTI-Gestion globale.

TABEL III.1
Budget de la gestion globale des travailleurs indépendants (hormis soins de santé)
 2025
 (En milliers d'euros) (réalisations provisoires)

TABEL III.1
Begroting van het globaal beheer voor zelfstandigen (geneskundige verzorging uitgezonderd)
 2025
 (In duizend euro) (voorlopige realisaties)

Lopende ontvangsten	Ziekte & invaliditeit / Maladie & invalidité	Pensioenen / Pensions	Overbruggingsrecht / Droit passerelle	Uitkering voor mantelzorg / Allocation pour aidant proche	RSVZ-Globaal beheer / INASTI-Gestion globale	TOTAAL VAN HET STELSEL / TOTAL DU RÉGIME	Recettes courantes
Bijdragen					5.428.488	5.428.488	Cotisations
Gewone bijdragen					5.105.496	5.105.496	Cotisations ordinaires
Publieke mandatarissen-bijdragen					5.354	5.354	Cotisations mandataires publics
Vennootschapsbijdragen					315.556	315.556	Cotisations des sociétés
Bijdragen op premies 2de pijler					2.082	2.082	Cotisations sur primes 2ème pilier
Toelagen van de overheden					1.083.599	1.083.599	Subventions des pouvoirs publics
Federale overheid					1.083.599	1.083.599	État fédéral
Globale staats-toelage					470.855	470.855	Subvention globale de l'État
Evenwichtsclausule					612.744	612.744	Dotation d'équilibre
Alternatieve financiering					3.787.509	3.787.509	Financement alternatif
Btw					2.565.792	2.565.792	TVA
Basisbedrag					1.841.837	1.841.837	Montant de base
Geneeskundige verzorging					723.955	723.955	Soins de santé
Roerende voorheffing					1.221.717	1.221.717	Précompte mobilier
Basisbedrag					1.221.717	1.221.717	Montant de base
Toegewezen ontvangsten	25.171				25.171	25.171	Recettes affectées
Externe overdrachten					0	0	Transferts externes
Opbrengsten beleggingen	1				50.127	50.127	Revenus de placements
Diversen	235				3.675	3.910	Divers
Eigen ontvangsten	25.407				10.353.396	10.378.803	Recettes propres
RSVZ-GFB	1.007.737	5.800.584	11.099	5.926		6.825.346	INASTI-GFG
Andere takken							Autres branches
Interne overdrachten	1.007.737	5.800.584	11.099	5.926		6.825.346	Transferts internes
Totaal lopende ontvangsten	1.033.144	5.800.584	11.099	5.926	10.353.396		Total recettes courantes

TABEL III.1
 Budget de la gestion globale des travailleurs indépendants (hormis soins de santé)
 2025
 (En milliers d'euros) (réalisations provisoires) (suite)

TABEL III.1
 Begroting van het globaal beheer voor zelfstandigen (geneeskundige verzorging uitgezonderd)
 2025
 (In duizend euro) (voorlopige realisaties) (vervolg)

Lopende uitgaven	Ziekte & invaliditeit / Maladie & invalidité	Pensioenen / Pensions	Overbruggingsrecht / Droit passerelle	Uitkering voor mantelzorg / Allocation pour aidant proche	RSVZ-Globaal beheer / INASTI-Gestion globale	TOTAAL VAN HET STELSEL / TOTAL DU RÉGIME	Dépenses courantes
Prestaties	999.168	5.773.059	11.099	5.926		6.789.251	Prestations
Betalingskosten		360				360	Frais de paiement
Beheerskosten	28.941	13.635			104.011	146.587	Frais d'administration
Centrale instellingen	2.623	13.635			102.456	118.714	Organismes centraux
Diensten derden	26.318				1.556	27.874	Services tiers
Externe overdrachten					3.608.051	3.608.051	Transferts externes
RIZIV-Geneeskundige verzorging					3.603.848	3.603.848	INAMI-Soins de santé
Andere					4.202	4.202	Autres
Interestlasten					3.838	3.838	Charges d'intérêt
Diversen	6.231				250.705	256.936	Divers
Uitgaven vóór interne overdrachten	1.034.340	5.787.054	11.099	5.926	3.966.606	10.805.024	Dépenses avant transferts internes
RSVZ-GFB							INASTI-GFG
Andere takken					6.825.346	6.825.346	Autres branches
Interne overdrachten					6.825.346	6.825.346	Transferts internes
Totaal lopende uitgaven	1.034.340	5.787.054	11.099	5.926	10.791.952		Total dépenses courantes
Saldo lopende rekeningen	-1.196	13.530	0	0	-438.556	-426.221	Saldo comptes courants
Kapitaalrekeningen	Ziekte & invaliditeit / Maladie & invalidité	Pensioenen / Pensions	Overbruggingsrecht / Droit passerelle	Uitkering voor mantelzorg / Allocation pour aidant proche	RSVZ-Globaal beheer / INASTI-Gestion globale	TOTAAL VAN HET STELSEL / TOTAL DU RÉGIME	Comptes de capital
Ontvangsten							Recettes
Uitgaven							Dépenses
Saldo kapitaalrekeningen							Saldo comptes de capital
Budgettair resultaat	-1.196	13.530	0	0	-438.556	-426.221	Résultat budgétaire

TABEL III.2
Begroting van het globaal beheer voor zelfstandigen (geneeskundige verzorging uitgezonderd)
 2026
 (In duizend euro) (begrotingscontrole)

Lopende ontvangsten	Ziekte & invaliditeit / Malacie & invalidité	Pensioenen / Pensions	Overbruggingsrecht / Droit passerelle	Uitkering voor mantelzorg / Allocation pour aidant proche	RSVZ-Globaal beheer / INASTI-Gestion globale	TOTAAL VAN HET STELSEL / TOTAL DU RÉGIME	Recettes courantes
Bijdragen					5.641.712	5.641.712	Cotisations
Gewone bijdragen					5.272.620	5.272.620	Cotisations ordinaires
Publieke mandatarissen-bijdragen					5.600	5.600	Cotisations mandataires publics
Vennootschapsbijdragen					358.492	358.492	Cotisations des sociétés
Bijdragen op premies 2de pijler					5.000	5.000	Cotisations sur primes 2ème pilier
Toelagen van de overheden					1.302.408	1.302.408	Subventions des pouvoirs publics
Federale overheid					1.302.408	1.302.408	État fédéral
Globale staats toeelag					481.432	481.432	Subvention globale de l'État
Evenwichtsdotatie					820.976	820.976	Dotation d'équilibre
Alternatieve financiering					3.872.122	3.872.122	Financement alternatif
Btw					2.583.607	2.583.607	TVA
Basisbedrag					1.876.495	1.876.495	Montant de base
Geneeskundige verzorging					707.112	707.112	Soins de santé
Roerende voorheffing					1.288.515	1.288.515	Précompte mobilier
Basisbedrag					1.288.515	1.288.515	Montant de base
Toegewezen ontvangsten	25.880					25.880	Recettes affectées
Externe overdrachten							Transferts externes
Opbrengsten beleggingen	1					30.719	Revenus de placements
Diversen	235					3.284	Divers
Eigen ontvangsten	26.116					10.876.124	Recettes propres
RSVZ-GFB	1.075.676	5.871.210	16.741	6.638		6.970.265	INASTI-GFG
Anderen takken							Autres branches
Interne overdrachten	1.075.676	5.871.210	16.741	6.638		6.970.265	Transferts internes
Totaal lopende ontvangsten	1.101.792	5.871.210	16.741	6.638	10.850.008		Total recettes courantes

TABEL III.2
Budget de la gestion globale des travailleurs indépendants (normis soins de santé)
 2026
 (En milliers d'euros) (contrôle budgétaire) (suite)

TABEL III.2 Begroting van het globaal beheer voor zelfstandigen (geneeskundige verzorging uitgezonderd) (In duizend euro) (begrotingscontrole) (vervolg)		TABEL III.2 Budget de la gestion globale des travailleurs indépendants (normis soins de santé) 2026 (En milliers d'euros) (contrôle budgétaire) (suite)					
Lopende uitgaven	Ziekte & invaliditeit / Maladie & invalidité	Pensioenen / Pensions	Overbruggingsrecht / Droit passerelle	Uitkering voor mantelzorg / Allocation pour aidant proche	RSVZ-Globaal beheer / INASTI-Gestion globale	TOTAAL VAN HET STELSEL / TOTAL DU RÉGIME	Dépenses courantes
Prestaties	1.064.629	5.857.250	16.741	6.638		6.945.258	Prestations
Betalingskosten		360				360	Frais de paiement
Beheerskosten	30.579	13.600			118.822	163.001	Frais d'administration
Centrale instellingen	3.065	13.600			117.133	133.798	Organismes centraux
Diensten derden	27.514				1.690	29.204	Services tiers
Externe overdrachten					3.500.867	3.500.867	Transferts externes
RIZIV-Geneeskundige verzorging					3.496.541	3.496.541	INAMI-Soins de santé
Ander					4.327	4.327	Autres
Interestlasten					7.692	7.692	Charges d'intérêt
Diversen	6.584				33.334	39.918	Divers
Uitgaven voor interne overdrachten	1.101.792	5.871.210	16.741	6.638	3.660.716	10.657.097	Dépenses avant transferts internes
RSVZ-GFB							INASTI-GFG
Andera takken					6.970.265	6.970.265	Autres branches
Interne overdrachten					6.970.265	6.970.265	Transferts internes
Totaal lopende uitgaven	1.101.792	5.871.210	16.741	6.638	10.630.981		Total dépenses courantes
Saldo lopende rekeningen	0	0	0	0	219.028	219.028	Solde comptes courants
Kapitaalrekeningen							Comptes de capital
Ontvangsten							Recettes
Uitgaven							Dépenses
Saldo kapitaalrekeningen							Solde comptes de capital
Budgetair resultaat	0	0	0	0	219.028	219.028	Résultat budgétaire

2 Commentaar bij de financiële toestand van 2025 en 2026

De budgettaire gegevens in de tabellen zijn gebaseerd op het rapport van het Monitoringcomité van 23 maart 2026, dat steunt op de parameters van de economische begroting van 16 februari 2026. De cijfers houden ook rekening met de beslissingen van de federale regering die op 3 april 2026 werden bekendgemaakt.

2025

Het saldo van de lopende rekeningen bedraagt -426.221 duizend euro, wat een verslechtering betekent van 40.637 duizend euro ten opzichte van de laatst voorgelegde cijfers.

De evenwichtsdotatie die in 2025 aan het RSVZ-Globaal beheer gestort werd, bedraagt 612.744 duizend euro. Dit is het bedrag dat werd berekend naar aanleiding van de initiële begroting 2025 en vastgelegd in het koninklijk besluit van 2 juli 2025. Een afrekening van 219.028 duizend euro zal in 2026 worden toegevoegd wegens een te laag ontvangen bedrag in 2025.

Ten opzichte van de laatst voorgestelde cijfers dalen de eigen ontvangsten met 0,48 % of met 50.145 duizend euro, voornamelijk door de ontvangsten inzake bijdragen, die 1,79 % of 98.907 duizend euro lager liggen dan eerder geraamd. Deze daling wordt gedeeltelijk gecompenseerd door een stijging van de alternatieve financiering met 1,07 % of met 39.925 duizend euro, die grotendeels wordt gedragen door de toename van de ontvangsten uit de roerende voorheffing, waarvan 15,52 % wordt toegewezen aan het stelsel van de zelfstandigen.

De uitgaven vóór interne overdrachten dalen eveneens met 0,09 % of 9.509 duizend euro. Deze daling is het resultaat van een daling van de sociale prestaties met 14.349 duizend euro en van de beheerskosten met 2.795 duizend euro, waarvan de impact gedeeltelijk wordt gecompenseerd door een stijging van de externe overdrachten met 6.928 duizend euro.

2 Commentaire sur la situation financière de 2025 et 2026

Les chiffres budgétaires figurant dans les tableaux sont basés sur le rapport du comité de Monitoring du 23 mars 2026, lequel repose sur les paramètres du budget économique du 16 février 2026. Les chiffres tiennent également compte des décisions du gouvernement fédéral notifiées le 3 avril 2026.

2025

Le solde des comptes courants s'élève à -426.221 milliers d'euros, soit une détérioration de 40.637 milliers d'euros par rapport aux derniers chiffres présentés.

La dotation d'équilibre qui a été versée en 2025 à l'INASTI-Gestion globale s'élève à 612.744 milliers d'euros. Il s'agit du montant calculé sur la base du budget initial 2025 et fixé par l'arrêté royal du 2 juillet 2025. Un décompte de 219.028 milliers d'euros sera ajouté en 2026 en raison du trop peu perçu en 2025.

Par rapport aux derniers chiffres présentés, les recettes propres diminuent de 0,48 % ou de 50.145 milliers d'euros, principalement en raison des recettes de cotisations qui sont inférieures de 1,79 % ou 98.907 milliers d'euros aux prévisions qui avaient été faites. Cette diminution est partiellement compensée par l'augmentation du financement alternatif de 1,07 % ou de 39.925 milliers d'euros, portée en grande partie par la hausse des recettes issues du précompte mobilier dont 15,52 % sont attribuées au régime des travailleurs indépendants.

Les dépenses avant transferts internes diminuent pour leur part de 0,09 %, soit 9.509 milliers d'euros. Cette diminution résulte d'une baisse des prestations sociales de 14.349 milliers d'euros et des frais d'administration de 2.795 milliers d'euros, partiellement compensée par une augmentation de 6.928 milliers d'euros des transferts externes.

2026**Ontvangsten**

Het totaal van de eigen lopende ontvangsten bedraagt 10.876.124 duizend euro, hetzij 104.019 duizend euro of 0,97 % meer dan de initiële begroting 2026.

Het totaal van de bijdragen in het sociaal statuut bedraagt 5.641.712 duizend euro, wat neerkomt op een daling van 168.356 duizend euro of 2,90 % ten opzichte van de initiële begroting 2026. Deze daling is gedeeltelijk toe te schrijven aan de evolutie van de gebruikte berekeningsparameters, alsook aan de realisaties van het RSVZ in 2025.

De globale staatstoelage bedraagt 481.432 duizend euro, hetzij een stijging met 3.352 duizend euro ten opzichte van de initiële begroting 2026.

De evenwichtsdotatie krachtens de hierboven vermelde wet van 18 april 2017 bedraagt 820.976 duizend euro in 2026. Dit bedrag houdt rekening met het tekort van de dotatie 2025 (219.028 duizend euro).

Artikel 24, § 7 van de wet van 18 april 2017 houdende hervorming van de financiering van de sociale zekerheid bepaalt dat het verschil tussen 1/9^{de} van het bedrag betaald voor de evenwichtsdotatie in het stelsel van de werknemers en het bedrag betaald voor het stelsel van de zelfstandigen zou worden toegelicht in de Algemene Toelichting bij de Begroting. De onderstaande tabel toont de bedragen die betaald werden in 2025 en die te betalen zijn in 2026.

(In duizend euro)

	2025	2026	
Evenwichtsdotatie RSVZ	612.744	820.976	Dotation d'équilibre INASTI
1/9de evenwichtsdotatie RSZ-Globaal beheer	750.124	605.132	1/9ème dotation d'équilibre ONSS-Gestion globale
Verschil	-137.380	215.844	Différence

Wat de alternatieve financiering betreft, overeenkomstig de artikels 9 en 10 van de wet van 18 april 2027 houdende hervorming van de financiering van de sociale zekerheid, zoals gewijzigd bij het koninklijk besluit van 16

2026**Recettes**

Le total des recettes courantes propres s'élève à 10.876.124 milliers d'euros, soit 104.019 milliers d'euros ou 0,97 % de plus que le budget initial 2026.

Le total des cotisations du statut social s'élève à 5.641.712 milliers d'euros, soit une diminution de 168.356 milliers d'euros ou 2,90 % par rapport au budget initial 2026. Cette diminution s'explique en partie par l'évolution des paramètres de calcul utilisés, ainsi que par les réalisations de l'INASTI en 2025.

La subvention globale de l'État s'élève à 481.432 milliers d'euros, soit une augmentation de 3.352 milliers d'euros par rapport au budget initial 2026.

La dotation d'équilibre en application de la loi du 18 avril 2017 portant réforme du financement de la sécurité sociale s'élève à 820.976 milliers d'euros en 2026. Ce montant tient compte du trop peu perçu de la dotation 2025 (219.028 milliers d'euros).

L'article 24, § 7 de la loi du 18 avril 2017 portant réforme du financement de la sécurité sociale impose que la différence entre 1/9^{ème} du montant payé pour la dotation d'équilibre dans le régime des travailleurs salariés et le montant payé pour la dotation d'équilibre dans le régime des travailleurs indépendants soit explicitée dans l'Exposé général du Budget. Le tableau ci-dessous présente les montants payés en 2025 et à payer en 2026.

(En milliers d'euros)

En matière de financement alternatif, conformément aux articles 9 et 10 de la loi du 18 avril 2027 portant réforme du financement de la sécurité sociale, tels que modifiés par l'arrêté royal du 16 décembre 2025, les montants

december 2025, zijn de voor 2026 voorziene bedragen de volgende:

- 1.876.495 duizend euro voorafgenomen op het nettobedrag van de geïnde btw;
- 1.288.515 duizend euro voorafgenomen van het netto geïnde bedrag van de roerende voorheffing, wat neerkomt op een stijging van 49.730 duizend euro ten opzichte van de initiële begroting 2026.

Uitgaven

Het totaal van de lopende uitgaven vóór interne overdrachten bedraagt 10.657.097 duizend euro, hetzij een daling met 1,07 % of 115.009 duizend euro ten opzichte van de initiële begroting 2026.

De evolutie van de sociale prestaties van de verschillende takken wordt in het gedeelte "Prestaties" hieronder besproken.

Wat de beheersbegroting betreft, leidt de eenmalige bijkomende kredietenveloppe van 5.000 duizend euro, voorzien door de federale regering om de IT-infrastructuur van de Federale Pensioendienst te versterken, tot een verhoging van de beheerskosten met 260 duizend euro voor het stelsel van de zelfstandigen.

Voorts bedragen de middelen overgedragen voor de financiering van de geneeskundige verzorging in totaal 3.496.541 duizend euro, hetzij een daling met 1,52 % ten opzichte van de initiële begroting 2026 (zie hoofdstuk 4).

Resultaat

Rekening houden met de evenwichtsdotatie bedraagt het budgettair resultaat van het RSVZ-Globaal beheer (lopende rekeningen en kapitaalrekeningen) 219.028 duizend euro in 2026. Dit bedrag komt overeen met het in 2025 te weinig ontvangen deel van de evenwichtsdotatie, dat in 2026 door de Staat zal worden gefinancierd.

prévus pour 2026 sont les suivants :

- 1.876.495 milliers d'euros prélevés sur le montant net encaissé de la TVA ;
- 1.288.515 milliers d'euros prélevés sur le montant net encaissé du précompte mobilier, soit une augmentation de 49.730 milliers d'euros par rapport au budget initial 2026.

Dépenses

Le total des dépenses courantes avant transferts internes s'élève à 10.657.097 milliers d'euros, soit une diminution de 1,07 % ou 115.009 milliers d'euros par rapport au budget initial 2026.

L'évolution des prestations sociales des différentes branches est commentée dans la partie « Prestations » ci-dessous.

En matière de budget de gestion, l'enveloppe unique de crédit supplémentaire de 5.000 milliers d'euros, prévue par le gouvernement fédéral pour renforcer l'infrastructure informatique du Service fédéral des Pensions, entraîne une augmentation des frais d'administration de 260 milliers d'euros pour le régime des travailleurs indépendants.

Par ailleurs, les moyens transférés pour le financement des soins de santé s'élèvent au total à 3.496.541 milliers d'euros, soit une diminution de 1,52 % par rapport au budget initial 2026 (voir le chapitre 4).

Résultat

Compte tenu de la dotation d'équilibre, le résultat budgétaire de l'INASTI-Gestion globale (comptes courants et comptes de capital) est de 219.028 milliers d'euros en 2026. Ce montant correspond au trop peu perçu de la dotation d'équilibre de 2025 qui sera financé par l'État en 2026.

3 Evolutie van de prestaties 2025-2026

Een overzicht van de jaarlijkse evolutie van de uitgaven per tak en van de volumefactoren is opgenomen in de tabellen III.3 en III.4. De details en de kosten van de sociale correcties zijn opgenomen in tabel III.5.

2025

In 2025 bedraagt het totaal van de sociale prestaties 6.789.251 duizend euro, hetzij een daling met 14.349 duizend euro of -0,21 % ten opzichte van de laatst gepresenteerde cijfers.

Deze evolutie wordt voornamelijk verklaard door de actualisatie van de volumefactoren. Deze neerwaartse herziening van de volumefactoren heeft voornamelijk betrekking op de sectoren van de uitkeringen en de pensioenen. In de sector van de uitkeringen dalen de prestaties met 6.104 duizend euro, terwijl ze in de tak van de pensioenen afnamen met 8.191 duizend euro.

2026

In 2026 zou het totaal van de sociale prestaties 6.945.258 duizend euro bedragen, hetzij een daling van 0,95 % of 66.797 duizend euro in vergelijking met de initiële begroting 2026. Deze daling is het resultaat van de combinatie van de volgende elementen:

- de actualisatie van de volumefactoren in de verschillende takken;
- de impact van de overschrijding van de spilindex één maand vroeger, namelijk in december 2025, terwijl voor de initiële begroting nog rekening werd gehouden met een overschrijding van de spilindex in januari 2026;
- de verschillende federale regeringsbeslissingen die hieronder worden toegelicht.

Uitkeringen

De opbrengst van de maatregel met betrekking tot het "getuigschrift invaliditeit" werd naar

3 Évolution des prestations 2025-2026

Un aperçu de l'évolution annuelle des dépenses par branche et des facteurs de volume figure dans les tableaux III.3 et III.4. Le détail et le coût des corrections sociales figurent dans le tableau III.5.

2025

En 2025, le total des prestations sociales s'élève à 6.789.251 milliers d'euros, soit une diminution de 14.349 milliers d'euros ou -0,21 % par rapport aux derniers chiffres présentés.

Cette évolution s'explique principalement par l'actualisation des facteurs de volume. Cette révision à la baisse des facteurs de volume concerne principalement les secteurs des indemnités et des pensions. Dans le secteur des indemnités, les prestations diminuent de 6.104 milliers d'euros, tandis que dans le secteur des pensions, elles reculent de 8.191 milliers d'euros.

2026

En 2026, le total des prestations sociales devrait atteindre 6.945.258 milliers d'euros, soit une diminution de 0,95 % ou 66.797 milliers d'euros par rapport au budget initial 2026. Cette diminution est la résultante de la combinaison des éléments suivants :

- l'actualisation des facteurs de volume dans les différentes branches ;
- l'impact du dépassement de l'indice pivot un mois plus tôt, à savoir en décembre 2025, alors que le budget initial tenait encore compte d'un dépassement de l'indice pivot en janvier 2026 ;
- l'actualisation des mesures décidées par le gouvernement fédéral exposées ci-dessous.

Indemnités

Le rendement de la mesure relative au « certificat d'invalidité » a été revu à la baisse à la suite de

aanleiding van de inwerkingtreding op 1 september 2026 neerwaarts herzien. Deze herziening resulteert in een daling van de opbrengst van de maatregel met 112.200 duizend euro, waarvan 7.400 duizend euro voor het stelsel van zelfstandigen.

Pensioenen

De federale regering heeft de impact van de maatregel in het kader van de pensioenhervorming met betrekking tot de vervanging van het overlevingspensioen door een overgangsuitkering opnieuw geraamd. De maatregel zal in 2026 geen kosten met zich meebrengen. De impact in 2026 is een lagere pensioenuitgave van 16.000 duizend euro, waarvan 900 duizend euro voor het stelsel van de zelfstandigen.

Specifieke enveloppe voor kwetsbare groepen

Zoals vermeld in hoofdstuk 2 heeft de Ministerraad van 3 april 2026 in tweede lezing vier ontwerpen van koninklijk besluit goedgekeurd met betrekking tot de specifieke enveloppe die tot doel heeft de uitkeringen ten gunste van de meest kwetsbare groepen te versterken, zoals personen met een handicap, zieken en invaliden. Deze ontwerpen voorzien met name in een verhoging op 1 januari 2027 van de uitkeringen voor samenwonende zelfstandigen, die worden afgestemd op de minimumbedragen van de reguliere werknemers.

son entrée en vigueur à partir du 1^{er} septembre 2026. Cette révision se traduit par une diminution du rendement de la mesure de 112.200 milliers d'euros, dont 7.400 milliers d'euros pour le régime des travailleurs indépendants.

Pensions

Le gouvernement fédéral a réévalué l'impact de la mesure de la réforme des pensions relative au remplacement de la pension de survie par une allocation de transition. La mesure n'engendrera aucun coût en 2026. L'impact en 2026 est une moindre dépense des pensions de 16.000 milliers d'euros, dont 900 milliers d'euros pour le régime des travailleurs indépendants.

Enveloppe spécifique pour les groupes vulnérables

Comme mentionné au chapitre 2, le Conseil des ministres du 3 avril 2026 a approuvé en deuxième lecture quatre projets d'arrêtés royaux relatifs à l'enveloppe spécifique visant à renforcer les allocations en faveur des groupes les plus vulnérables, tels que les personnes en situation de handicap, les malades et les invalides. Ces projets prévoient notamment une augmentation au 1^{er} janvier 2027 des indemnités des indépendants cohabitants alignées sur les minimums des salariés réguliers.

TABEL III.3

Prestaties van het stelsel globaal beheer voor zelfstandigen
(geneeskundige verzorging uitgezonderd)
2025-2026
(In duizend euro)

TABLEAU III.3

Prestations du régime de la gestion globale des travailleurs indépendants
(hormis soins de santé)
2025-2026
(En milliers d'euros)

	2025		2026		2026 (II) / (I)		2026 / 2025	
	Voorlopige realisaties / Réalisations provisoires	Initiële begroting / Budget initial (I)	Begrotingscontrole / Contrôle budgétaire (II)	In absolute cijfers / En chiffres absolus	In % / En %	In absolute cijfers / En chiffres absolus	In % / En %	
Ziekte & invaliditeit	999.168	1.069.980	1.064.629	-5.351	-0,50 %	65.461	6,55 %	
Pensioenen	5.773.059	5.919.922	5.857.250	-62.671	-1,06 %	84.191	1,46 %	
Overbruggingsrecht	11.099	15.297	16.741	1.444	9,44 %	5.642	50,84 %	
Uitkering voor mantelzorg	5.926	6.857	6.638	-219	-3,19 %	712	12,01 %	
TOTAAL	6.789.251	7.012.055	6.945.258	-66.797	-0,95 %	156.006	2,30 %	
								Maladie & invalidité Pensions Droit passerelle Allocation pour aidant proche TOTAL

TABEL III.4

Volumefactoren van de prestaties van het stelsel
globaal beheer voor zelfstandigen (geneeskundige verzorging uitgezonderd)
2025-2026

TABLEAU III.4

Facteurs de volume des prestations du régime
de la gestion globale des travailleurs indépendants (hormis soins de santé)
2025-2026

	2025		2026		2026 (II) / (I)		2026 / 2025	
	Voorlopige realisaties / Réalisations provisoires	Initiële begroting / Budget initial (I)	Begrotingscontrole / Contrôle budgétaire (II)	In absolute cijfers / En chiffres absolus	In % / En %	In absolute cijfers / En chiffres absolus	In % / En %	
Ziekte & invaliditeit (aantal (d)lagen of aantal (g)evallen)	15.862.473	17.255.473	16.993.796	-261.677	-1,52 %	1.131.323	7,13 %	
Primaire ongeschiktheid (d)	4.134.385	4.458.196	4.238.110	-220.086	-4,94 %	103.725	2,51 %	
Invaliditeit (d)	11.728.088	12.797.277	12.755.686	-41.591	-0,32 %	1.027.598	8,76 %	
Moederschap (g)	8.700	9.068	8.879	-189	-2,08 %	179	2,06 %	
Pensioenen (aantal begunstigden)	652.054	669.545	658.381	-11.164	-1,67 %	6.327	0,97 %	
Rustpensioenen	561.583	582.345	570.515	-11.830	-2,03 %	8.932	1,59 %	
Overlevingspensioenen	90.471	87.200	87.866	666	0,76 %	-2.605	-2,88 %	
Hervormd overbruggingsrecht (aantal begunstigden)	1.814	1.989	1.814	-175	-8,81 %	-	-	
Mantelzorg (aantal begunstigden)	984	1.214	1.082	-132	-10,90 %	98	9,96 %	
Vaderschaps- en geboorteverlof (aantal begunstigden)	10.443	10.292	10.443	151	1,47 %	-	-	
Rouwverlof voor zelfstandigen (aantal begunstigden)	105	1.930	1.930	-	-	1.825	1738,10 %	
Dienstencheques - Moederschaphulp (aantal begunstigden)	6.059	5.909	6.075	166	2,81 %	16	0,26 %	

Maladie & invalidité (nombre de (l)jours ou nombre de (c)as)

Incapacité primaire (i)
Invalidité (i)
Maternité (c)

Pensions (nombre de bénéficiaires)

Pensions de retraite
Pensions de survie

Droit passerelle réformé (nombre de bénéficiaires)

Aidant proche (nombre de bénéficiaires)

Congé de paternité et congé de naissance (nombre de bénéficiaires)

Congé de deuil pour les indépendants (nombre de bénéficiaires)

Titres-services - Aide à la maternité (nombre de bénéficiaires)

TABEL III.5
**Sociale correcties die ingaan in
 2025-2026 (*)**
 (In miljoen euro)

TABLEAU III.5
**Corrections sociales qui prennent cours en
 2025-2026 (*)**
 (En millions d'euros)

Sociale correcties - Stelsel van de zelfstandigen	Van kracht / Prise de cours	Raming van de uitgaven / Estimation des dépenses		Corrections sociales - Régime des travailleurs indépendants
		2025	2026	
1. Ziekte & invaliditeit				1. Maladie & invalidité
- Versterking van het pleegouderverlof: +1 week (bijkomende week op 1.1.2025)	1.1.2025	0,002	0,002	- Renforcement du congé parental d'accueil : +1 semaine (semaine supplémentaire au 1.1.2025)
- Versterking van het adoptieverlof: +1 week (bijkomende week op 1.1.2025)	1.1.2025	0,003	0,003	- Renforcement du congé d'adoption : +1 semaine (semaine supplémentaire au 1.1.2025)
- Impact ZIV-uitkeringsverzekering - Verhoging pensioensleeftijd 65 jaar naar 66 jaar	1.1.2025	26,263	54,882	- Impact sur l'Assurance Maladie Invalidité (AMI) - Relèvement de l'âge de la pension de 65 à 66 ans

(*) Budgettaire bedragen van het jaar waarin de maatregel
ingevoerd is en van het jaar daaropvolgend.

(*) Montants budgétaires de l'année d'introduction de la mesure et
de l'année suivante.

HOOFDSTUK 4

RIZIV-Geneeskundige verzorging

1. Tabellen voor 2025 en 2026**Inleiding**

De begroting voor de geneeskundige verzorging wordt gefinancierd door de volgende ontvangsten:

1°. de eigen ontvangsten van de verzekering voor geneeskundige verzorging die bepaald worden in de wet betreffende de verplichte verzekering voor geneeskundige verzorging en uitkeringen, gecoördineerd op 14 juli 1994, anders dan de ontvangsten vermeld onder artikel 191, 2°, 3° en 4°;

2°. een forfaitaire financiering van de twee globale beheren (genoemd "§ 1bis") die sinds 2022 gekoppeld werd aan de evolutie van de bijdragenontvangsten;

3°. de overdracht van de RSZ voor het interdepartementaal begrotingsfonds en de overdracht van het RSVZ voor de gemengde loopbanen;

4°. een bijkomend bedrag (genoemd "§ 1quater") dat berekend wordt op dusdanige wijze dat de begroting geneeskundige verzorging in evenwicht is. Dit bijkomend bedrag wordt verdeeld tussen de twee globale beheren, die als financiële tussenpersoon optreden, pro rata met de bedragen bepaald door "§ 1bis".

CHAPITRE 4

INAMI-Soins de santé

1. Tableaux de 2025 et 2026**Introduction**

Le budget des soins de santé est financé au moyen des recettes suivantes :

1°. les recettes propres de l'assurance soins de santé qui sont définies dans la loi relative à l'assurance obligatoire soins de santé et indemnités coordonnée le 14 juillet 1994, autres que les recettes citées sous l'article 191, 2°, 3° et 4° ;

2°. un financement forfaitaire des deux gestions globales (dénommé « § 1bis ») qui est lié depuis 2022 à l'évolution des recettes de cotisations ;

3°. le transfert de l'ONSS pour le Fonds budgétaire interdépartemental et le transfert de l'INASTI pour les carrières mixtes ;

4°. un montant additionnel (dénommé « § 1quater ») calculé de manière à équilibrer le budget des soins de santé. Ce montant additionnel est réparti entre les deux gestions globales, qui jouent le rôle d'intermédiaire financier, au prorata des montants déterminés par le « § 1bis ».

TABEL IV.1
Begroting van de geneeskundige verzorging
2025-2026
(In duizend euro)

TABLEAU IV.1
Budget des soins de santé
2025-2026
(En milliers d'euros)

Lopende ontvangsten	2025	2026	Recettes courantes
Bijdragen	1.871.110	1.952.005	Cotisations
Toelagen van overheden	822.690	838.960	Subventions des pouvoirs publics
Toelage art. 191, 1quater	480.536	491.462	Subvention art. 191, 1quater
Zorgpersoneelsfonds	342.154	347.498	Fonds Blouses blanches
Toegewezen ontvangsten	1.857.763	1.999.806	Recettes affectées
Externe overdrachten	206	354	Transferts externes
Opbrengsten beleggingen	610	624	Revenus de placements
Diversen	2.547.864	2.496.968	Divers
Europees relanceplan	0	2.900	Plan de relance Européen
Eigen ontvangsten	7.100.243	7.291.617	Recettes propres
RSZ - Globaal beheer	34.561.523	35.898.695	ONSS - Gestion globale
<i>Basisbedrag (§ 1bis)</i>	<i>27.146.252</i>	<i>28.191.383</i>	<i>Montant de base (§ 1bis)</i>
<i>Bijkomend bedrag (§ 1quater)</i>	<i>7.415.271</i>	<i>7.707.312</i>	<i>Montant additionnel (§ 1quater)</i>
RSVZ - Globaal beheer	3.406.729	3.293.546	INASTI - Gestion globale
<i>Basisbedrag (§ 1bis)</i>	<i>2.675.806</i>	<i>2.586.434</i>	<i>Montant de base (§ 1bis)</i>
<i>Bijkomend bedrag (§ 1quater)</i>	<i>730.923</i>	<i>707.112</i>	<i>Montant additionnel (§ 1quater)</i>
RSVZ - Gemengde loopbanen	197.119	202.995	INASTI - Carrières mixtes
RSZ - Interdepart. begrotingsfonds (IBF)	143.170	151.218	ONSS - Fonds budgétaire interdépart. (FBI)
Overdrachten - GB	38.308.541	39.546.454	Transferts - GG
Totaal lopende ontvangsten	45.408.784	46.838.071	Total recettes courantes

TABEL IV.1
Begroting van de geneeskundige verzorging
2025-2026
(In duizend euro) (vervolg)

TABLEAU IV.1
Budget des soins de santé
2025-2026
(En milliers d'euros) (suite)

Lopende uitgaven	2025	2026	Dépenses courantes
Prestaties	39.612.451	43.857.373	Prestations
Beheerskosten	1.186.416	1.238.421	Frais d'administration
Centrale instellingen	114.152	130.189	Organismes centraux
Diensten derden	1.072.264	1.108.232	Services tiers
Besparingen			Économies
Externe overdrachten	3.020.241	78.953	Transferts externes
Interestlasten			Charges d'intérêt
Diversen	1.587.619	1.660.424	Divers
Europees relanceplan	4.438	2.900	Plan de relance Européen
Uitgaven vóór overdrachten GB	45.411.165	46.838.071	Dépenses avant transferts GG
RSZ-Globaal beheer			ONSS-Gestion globale
RSVZ-Globaal beheer			INASTI-Gestion globale
Overdrachten - GB			Transferts - GG
Totaal lopende uitgaven	45.411.165	46.838.071	Total dépenses courantes
Saldo lopende rekeningen	-2.381	0	Solde comptes courants
Kapitaalrekeningen	2025	2026	Comptes de capital
Ontvangsten			Recettes
Afschrijving voorschotten ziekenhuizen			Amortissement avances hôpitaux
Uitgaven			Dépenses
Saldo kapitaalrekeningen			Solde comptes de capital
Budgettair resultaat	-2.381	0	Résultat budgétaire

2. Commentaar bij de financiële toestand van 2025 en 2026

2025

Het lopende saldo bedraagt -2.381 duizend euro.

Dit negatieve saldo vloeit voort uit de inkomsten en uitgaven van Seed Money voor het jaar 2025.

De inkomsten bedragen 45.408.784 duizend euro, terwijl de uitgaven 45.411.165 duizend euro bedragen.

2026

De gegevens in de tabellen zijn gebaseerd op het rapport van het Monitoringcomité van 23 maart 2026 en houden rekening met de federale regeringsbeslissingen die op 3 april 2026 zijn bekendgemaakt.

Uitgaven

De globale begrotingsdoelstelling voor 2026 werd vastgesteld als volgt:

(In duizend euro)

2. Commentaire sur la situation financière de 2025 et 2026

2025

Le solde courant s'établit à -2.381 milliers d'euros.

Ce solde négatif résulte des recettes et des dépenses du Seed Money pour l'année 2025.

Les recettes s'établissent à 45.408.784 milliers d'euros, tandis que les dépenses s'élèvent à 45.411.165 milliers d'euros.

2026

Les données présentées dans les tableaux sont basées sur le rapport du Comité de monitoring du 23 mars 2026, et intègrent les décisions du gouvernement fédéral notifiées le 3 avril 2026.

Dépenses

L'objectif budgétaire global pour 2026 a été fixé de la manière suivante :

(En milliers euros)

Globale begrotingsdoelstelling 2025	39.812.150	Objectif budgétaire global 2025
Compensatie volledige ontvangsten art. 111/81	-2.000.515	Montant compensation recettes totales art. 111/81
Strikte norm	37.811.635	Norme stricte
Reële groeinorm 2 %	756.233	Norme de croissance réelle 2 %
Subtotaal	38.567.868	Sous-total
Gezondheidsindex 2,72 %	630.464	Indice santé 2,72 %
Spilindexmassa 2025 (meerkost in 2026 t.o.v. doelstelling 2025)	43.963	Masse indice pivot 2025 (surcoût en 2026 par rapport objectif 2025)
Spilindexmassa 2026	135.029	Masse indice pivot 2026
Subtotaal	39.377.324	Sous-total
Integratie "Deel staat" van het BFM	2.765.859	Intégration « part état » du BMF
Integratie "Deel staat" van het BFM - Spilindexmassa 2026	40.439	Intégration « part état » du BMF - Masse indice pivot 2026
Subtotaal	42.183.622	Sous-total
Compensatie volledige ontvangsten art. 111/81	1.919.845	Montant compensation recettes totales art. 111/81
Globale begrotingsdoelstelling 2026	44.103.467	Objectif budgétaire global 2026

Overeenkomstig de notificaties van het begrotingsconclaf van 14 februari 2025 wordt de groeinorm voor de vaststelling van de begrotingsdoelstelling verlaagd tot 2 %.

Ten opzichte van de gegevens uit de initiële begroting voor 2026 is de categorie uitkeringen aangepast om rekening te houden met:

- het overheids gedeelte van het Budget van Financiële Middelen (BFM) van de ziekenhuizen met betrekking tot patiënten die bij een van de zeven Belgische ziekenfondsen zijn aangesloten binnen het deel van de globale jaarlijkse begrotingsdoelstelling van de geneeskundige verzorging;
- en de niet te besteden bedragen (-241.472 duizend euro) gerelateerd aan de begrotingsdoelstelling.

Deze wijzigingen in de methodologie maken het mogelijk om inzicht te krijgen in het bedrag aan goedgekeurde uitgaven voor geneeskundige verzorging.

De groeinorm in combinatie met de integratie van het staatsgedeelte van het BFM verklaart de herziening van de begrotingsdoelstelling voor 2026 naar 44.103.467 duizend euro.

Rekening houdend met de notificaties van 3 april 2026 en in het kader van het Nationaal Actieplan tegen antimicrobiële resistentie 2026-2030 wordt het budget van het BFM met 4.622 duizend euro verlaagd.

Rekening houdend met de niet te besteden bedragen (-246.094 duizend euro) bedragen de toegestane uitgaven voor geneeskundige verzorging 43.857.373 duizend euro.

Ontvangsten

De bedragen voor de financiering van de geneeskundige verzorging ten laste van de globale beheren ("§ 1bis") bedragen voor 2026:

- 28.191.383 duizend euro voor de RSZ;
- 2.586.434 duizend euro voor het RSVZ.

Teneinde de begroting geneeskundige verzorging in evenwicht te brengen, worden de bedragen van de alternatieve financiering ("§ 1quater") voorafgenomen op de btw en die

Conformément aux notifications du conclave budgétaire du 14 février 2025, la norme de croissance pour la détermination de l'objectif budgétaire est réduite à 2 %.

Par rapport aux données du budget initial 2026, la catégorie prestations a été adaptée afin d'intégrer :

- la partie étatique du Budget des Moyens Financiers (BMF) des hôpitaux concernant les patients affiliés à l'une des sept mutualités belges dans le volet objectif annuel global du budget des soins de santé ;
- et les montants non-affectables (-241.472 milliers d'euros) liés à l'objectif budgétaire.

Ces changements de méthodologie permettent de mettre en lumière le montant des dépenses autorisées pour les prestations de soins de santé.

La norme de croissance combinée à l'intégration de la partie étatique du BMF explique la réestimation de l'objectif budgétaire de 2026 à 44.103.467 milliers d'euros.

Compte tenu des notifications du 3 avril 2026 et dans le cadre du Plan d'action national contre la résistance aux antimicrobiens 2026-2030, le budget du BMF est réduit de 4.622 milliers d'euros.

En tenant compte des montants non affectables (-246.094 milliers euros), les dépenses autorisées pour les prestations de soins de santé s'élèvent à 43.857.373 milliers d'euros.

Recettes

Les montants du financement des soins de santé à charge des gestions globales (« § 1bis ») s'élèvent pour 2026 à :

- 28.191.383 milliers d'euros pour l'ONSS ;
- 2.586.434 milliers d'euros pour l'INASTI.

Afin d'équilibrer le budget des soins de santé, les montants du financement alternatif (« § 1quater ») prélevés sur la TVA et qui seront versés aux deux gestions globales, s'élèvent

gestort zullen worden aan de twee globale beheren, nu vastgesteld op respectievelijk:

- 7.707.312 duizend euro voor de RSZ;
- 707.112 duizend euro voor het RSVZ.

De staatstoelage ter versterking van de financiering van de toenemende behoeften in de geneeskundige verzorging bedraagt 491.462 duizend euro voor 2026.

De dotatie voor het Zorgpersoneelsfonds is vastgelegd op 347.498 duizend euro in 2026.

actuellement respectivement à :

- 7.707.312 milliers d'euros pour l'ONSS ;
- 707.112 milliers d'euros pour l'INASTI.

La subvention de l'État destinée à renforcer le financement des besoins croissants en soins de santé s'élève à 491.462 milliers d'euros pour 2026.

La dotation pour le Fonds Blouses blanches est fixée à 347.498 milliers d'euros en 2026.

HOOFDSTUK 5

De andere stelsels van sociale zekerheid

In de tabellen V.1 en V.2 worden de begrotingen van de takken en instellingen van de sociale zekerheid besproken die niet behoren tot één van beide globale beheren.

2025

Het saldo van de lopende rekeningen voor 2025 bedraagt 119.557 duizend euro. Dit is een verslechtering van 3.307 duizend euro ten opzichte van de laatst voorgestelde cijfers, die wordt verklaard door een daling van de ontvangsten met 98.068 duizend euro (voornamelijk door de afname van de terugvorderingen van sociale prestaties door het Fonds voor sluiting van ondernemingen), die licht wordt gecompenseerd door een daling van de uitgaven met 94.760 duizend euro (grotendeels toe te schrijven aan het FSO).

2026

Het saldo van de lopende rekeningen voor 2026 bedraagt 130.144 duizend euro, hetzij een verbetering met 131.350 duizend euro ten opzichte van de initiële begroting 2026.

De lopende ontvangsten stijgen met 99.249 duizend euro ten opzichte van de initiële begroting 2026. Dit is voornamelijk te verklaren door de toename van de bijdragen (+92.089 duizend euro), voornamelijk bij het FSO (+86.170 duizend euro), als gevolg van de opwaartse herziening van de bijdragepercentages van de werkgevers.

De toelagen van de overheden dalen met 24.065 duizend euro (-4,59 %) ten opzichte van de initiële begroting en bedragen in 2026 499.949 duizend euro.

De lopende uitgaven dalen met 32.101 duizend euro ten opzichte van de initiële begroting. Deze gunstige evolutie wordt hoofdzakelijk verklaard door de afname van de diverse uitgaven

CHAPITRE 5

Les autres régimes de sécurité sociale

Les tableaux V.1 et V.2 présentent les budgets des branches et des organismes de sécurité sociale qui ne font pas partie des gestions globales.

2025

Le solde des comptes courants de 2025 s'élève à 119.557 milliers d'euros. C'est une détérioration de 3.307 milliers d'euros par rapport aux derniers chiffres présentés, qui s'explique par une diminution des recettes de 98.068 milliers d'euros (essentiellement due à la diminution des récupérations de prestations sociales par le Fonds de fermeture des entreprises), légèrement compensée par une diminution des dépenses de 94.760 milliers d'euros (en majeure partie imputable au FFE).

2026

Le solde des comptes courants de 2026 s'élève à 130.144 milliers d'euros, soit une amélioration de 131.350 milliers d'euros par rapport au budget initial 2026.

Les recettes courantes augmentent de 99.249 milliers d'euros par rapport au budget initial 2026. Ceci s'explique principalement par l'augmentation des cotisations (+92.089 milliers d'euros), en majeure partie pour le FFE (+86.170 milliers d'euros), suite à la révision à la hausse des taux de cotisation des employeurs.

Les subventions des pouvoirs publics diminuent de 24.065 milliers d'euros (-4,59 %) par rapport au budget initial pour atteindre 499.949 milliers d'euros en 2026.

Les dépenses courantes diminuent de 32.101 milliers d'euros par rapport au budget initial. Cette évolution favorable s'explique principalement par la diminution des dépenses

(-58.927 duizend euro, hetzij -16,61 %). Deze daling is voor 99,65 % toe te schrijven aan het FSO en vloeit voort uit de structurele wijzigingen in de jaarlijkse boeking van de waardeverminderingen op dubieuze schuldvorderingen.

In het kader van de opmaak van de begrotingscontrole 2026 heeft de regering rekening gehouden met het uitstel van de maatregel ter harmonisering van de loopbaanonderbreking en tijdskrediet. De aangepaste opbrengst ten aanzien van wat reeds opgenomen werd in het rapport van het Monitoringcomité van maart 2026 als gevolg van het uitstel van deze maatregel wordt geraamd op 4.690 duizend euro in 2026 voor de uitgaven ten laste van de federale overheid.

Tegen eind juli 2026 zullen de bevoegde ministers een voorstel indienen om de voorwaarden, de gebruiksmogelijkheden en de duur van de verschillende vormen van loopbaanonderbreking en tijdskrediet binnen de verschillende stelsels te harmoniseren en beter af te stemmen op het stelsel van de privésector.

Ten slotte, zoals toegelicht in hoofdstuk 2, heeft de regering beslist om de beheersbegroting van Fedris te versterken om de volgende aanpassingen te ondersteunen:

- het in overeenstemming brengen van de "DmfA"-aangiften van Fedris met de nieuwe gegevensuitwisselingsarchitectuur eGov 3.0, onder leiding van de RSZ, voor een totale impact van 300 duizend euro in 2026, waarvan 9 duizend euro voor arbeidsongevallen in het kapitalisatiestelsel en 12 duizend euro voor beroepsziekten van de provinciale en lokale besturen;
- in het kader van deze evolutie naar eGov 3.0, de re-engineering van de toepassing "Primula", voor een totaal van 204 duizend euro, waarvan 14 duizend euro voor arbeidsongevallen in het kapitalisatiestelsel.

diverses (-58.927 milliers d'euros, soit -16,61 %). Celle-ci est imputable à 99,65 % au FFE et résulte des changements structurels dans la comptabilisation annuelle des réductions de valeur sur créances douteuses.

Dans le cadre de l'élaboration du contrôle budgétaire 2026, le gouvernement a tenu compte du report de la mesure relative à l'harmonisation de fin de carrière et de crédit-temps. Le rendement corrigé par rapport à ce qui avait déjà été repris dans le rapport du Comité de monitoring de mars 2026 suite au report de cette mesure est estimé à 4.690 milliers d'euros en 2026 pour les dépenses à charge du pouvoir fédéral.

D'ici fin juillet 2026, les ministres compétents présenteront une proposition pour harmoniser et aligner davantage sur le régime du secteur privé, les conditions, les possibilités d'utilisation et la durée des différentes formes d'interruption de carrière et de crédit-temps au sein des différents régimes.

Enfin, comme exposé au chapitre 2, le gouvernement a décidé de renforcer le budget de gestion de Fedris pour soutenir les adaptations suivantes :

- la mise en conformité des déclarations « DmfA » de Fedris avec la nouvelle architecture d'échange de données eGov 3.0, pilotée par l'ONSS, pour un impact total de 300 milliers d'euros en 2026, dont 9 milliers d'euros pour les accidents du travail dans le régime de capitalisation et 12 milliers d'euros pour les maladies professionnelles des administrations provinciales et locales ;
- dans le cadre de cette évolution vers eGov 3.0, la refonte de l'application « Primula », pour un total de 204 milliers d'euros en 2026, dont 14 milliers d'euros pour les accidents du travail dans le régime de capitalisation.

TABEL V.1
 Budget des autres régimes de la sécurité sociale 2025
 (En milliers d'euros) (réalisations provisoires)

Lopende ontvangsten	Fedris-AO Capitalisatie / Fedris-AT Capitalisation	Fedris-BZ Asbestfonds / Fedris-MP Fonds amiante	Fedris-BZ Sector PPO / Fedris-MP Secteur APL	RSZ - Ex-OSZ / ONSS - Ex-SSOM	RVA - Tewerkstellings- opdrachten / ONEm - Missions pour l'emploi	Fonds voor Medische Ongevallen / Fonds des Accidents Médicaux	Oorlogslechoffers en slachtoffers van een terreuraad / Victimes de guerre et victimes d'actes de terrorisme	Fonds voor sluiting van ondernemingen / Fonds de fermeture des entreprises	TOTAAL VAN DE ANDERE STELSLS / TOTAL DES AUTRES RÉGIMES	Recettes courantes
Bijdragen	1.224	9.080	19.175	72.192	7.355			465.938	564.944	Coïntaxions
Toelagen van de overheden	13.090	13.090		271.038	216.451		8.799		508.378	Subventions des pouvoirs publics
Federale overheid	13.090	13.090		271.038	161.114		8.799		454.041	Etat fédéral
Gefedereerde entiteiten					55.337				55.337	Entités fédérées
Toegewezen ontvangsten		76		176	6.000				176	Recettes affectées
Externe overdrachten	38.658	1.603	2	1.578		41.562			47.658	Transferts externes
Opbrengsten beleggingen	144			2.491	777	1.649		377.938	41.841	Revenus de placements
Diversen	40.026	23.829	19.177	347.474	230.583	43.231		833.876	382.998	Divers
Eigen ontvangsten									1.546.984	Recettes propres
Interne overdrachten										Transferts internes
Totaal lopende ontvangsten	40.026	23.829	19.177	347.474	230.583	43.231		833.876	1.546.984	Total recettes courantes

Lopende uitgaven	Fedris-AO Capitalisatie / Fedris-AT Capitalisation	Fedris-BZ Asbestfonds / Fedris-MP Fonds amiante	Fedris-BZ Sector PPO / Fedris-MP Secteur APL	RSZ - Ex-OSZ / ONSS - Ex-SSOM	RVA - Tewerkstellings- opdrachten / ONEm - Missions pour l'emploi	Fonds voor Medische Ongevallen / Fonds des Accidents Médicaux	Oorlogslechoffers en slachtoffers van een terreuraad / Victimes de guerre et victimes d'actes de terrorisme	Fonds voor sluiting van ondernemingen / Fonds de fermeture des entreprises	TOTAAL VAN DE ANDERE STELSLS / TOTAL DES AUTRES RÉGIMES	Dépenses courantes
Prestaties	15.620	21.837	15.724	323.791	222.937	32.333	4.177	371.996	1.008.416	Prestations
Federale overheid	15.620	21.837	15.724	323.791	167.203	32.333	4.177	371.996	952.682	Etat fédéral
Gefedereerde entiteiten					55.734				55.734	Entités fédérées
Beheerskosten	1.947	1.988	4.887	13.557		10.898	3.795	7.886	44.959	Frais d'administration
Externe overdrachten	24			113				160.203	160.340	Transferts externes
Interestslasten	24.145			847	79		1.120	179.197	24.992	Charges d'intérêt
Diversen	37	471	1.685	6.144				188.732	188.732	Divers
Uitgaven voor interne overdrachten	41.773	24.295	22.295	344.452	223.016	43.231	9.092	719.283	1.427.437	Dépenses avant transferts internes
Interne overdrachten										Transferts internes
Totaal lopende uitgaven	41.773	24.295	22.295	344.452	223.016	43.231	9.092	719.283	1.427.437	Total dépenses courantes
Saldo lopende rekeningen	-1.747	-467	-3.119	3.022	7.567	0	-293	114.593	119.557	Saldo comptes courants

Kapitaalrekeningen	Fedris-AO Capitalisatie / Fedris-AT Capitalisation	Fedris-BZ Asbestfonds / Fedris-MP Fonds amiante	Fedris-BZ Sector PPO / Fedris-MP Secteur APL	RSZ - Ex-OSZ / ONSS - Ex-SSOM	RVA - Tewerkstellings- opdrachten / ONEm - Missions pour l'emploi	Fonds voor Medische Ongevallen / Fonds des Accidents Médicaux	Oorlogslechoffers en slachtoffers van een terreuraad / Victimes de guerre et victimes d'actes de terrorisme	Fonds voor sluiting van ondernemingen / Fonds de fermeture des entreprises	TOTAAL VAN DE ANDERE STELSLS / TOTAL DES AUTRES RÉGIMES	Comptes de capital
Ontvangsten										Recettes
Uitgaven										Dépenses
Saldo kapitaalrekeningen										Saldo compte de capital
Resultaat	-1.747	-467	-3.119	3.022	7.567	0	-293	114.593	119.557	Résultat

TABEL V.2
 Begroting van de andere stelsels van sociale zekerheid 2026
 (in duizend euro) (begrotingscontrole)

	Fedris-AO Kapitalisatie / Fedris-AT Capitalisation	Fedris-BZ Asbestfonds / Fedris-MP Fonds amiante	Fedris-BZ Sector PPO / Fedris-MP Secteur APL	RSZ - Ek-OSZ / ONSS - Ek-SSOM	RVA - Tewerkstellings- opdrachten / ONEm - Missions pour l'emploi	Fonds voor Medische Ongevallen / Fonds des Accidents Médicaux	Oorlogsslachtoffers en slachtoffers van een terreurdaad / Victimes de guerre et victimes d'actes de terrorisme	Fonds voor sluiting van ondernemingen / Fonds de fermeture des entreprises	TOTAAL VAN DE ANDERE STELSELS / TOTAL DES AUTRES RÉGIMES	Recettes courantes
Lopende ontvangsten										
Bijdragen	1.591	13.979	18.787	73.047	28.426			575.324	711.154	Colisations
Toelagen van de overheden		9.380		269.144	213.312		8.113		499.949	Subventions des pouvoirs publics
Federale overheid		9.380		269.144	165.352		8.113		451.989	État fédéral
Gefedereerde entiteiten				300	47.960				47.960	Entités fédérées
Toegewezen ontvangsten		115			6.750	53.983			300	Recettes affectées
Externe overdrachten		37.530		1.575	1.100	1.945		349.135	60.848	Transferts externes
Opbrengsten beleggingen	80	1.560		2.722					40.665	Revenu de placements
Diversen									354.982	Divers
Eigen ontvangsten	39.201	25.034	18.787	346.788	249.588	55.928	8.113	924.458	1.667.898	Recettes propres
Interne overdrachten										Transferts internes
Totaal lopende ontvangsten	39.201	25.034	18.787	346.788	249.588	55.928	8.113	924.458	1.667.898	Total recettes courantes

	Fedris-AO Kapitalisatie / Fedris-AT Capitalisation	Fedris-BZ Asbestfonds / Fedris-MP Fonds amiante	Fedris-BZ Sector PPO / Fedris-MP Secteur APL	RSZ - Ek-OSZ / ONSS - Ek-SSOM	RVA - Tewerkstellings- opdrachten / ONEm - Missions pour l'emploi	Fonds voor Medische Ongevallen / Fonds des Accidents Médicaux	Oorlogsslachtoffers en slachtoffers van een terreurdaad / Victimes de guerre et victimes d'actes de terrorisme	Fonds voor sluiting van ondernemingen / Fonds de fermeture des entreprises	TOTAAL VAN DE ANDERE STELSELS / TOTAL DES AUTRES RÉGIMES	Depenses courantes
Lopende uitgaven										
Prestaties	15.581	23.460	15.949	329.301	249.588	44.740	4.426	344.776	1.027.822	Prestations
Federale overheid	15.581	23.460	15.949	329.301	201.628	44.740	4.426	344.776	979.862	État fédéral
Gefedereerde entiteiten					47.960				47.960	Entités fédérées
Beheerskosten	2.020	1.574	2.584	13.600		11.188	3.687	9.906	44.560	Frais d'administration
Externe overdrachten	60			200				153.470	153.720	Transferts externes
Interestlasten	15.280			487					15.767	Charges d'intérêt
Diversen	129		265	2.157				283.325	296.876	Divers
Uitgaven voor interne overdrachten	33.071	25.034	18.798	346.745	249.588	55.928	8.113	801.477	1.537.754	Depenses avant transferts internes
Interne overdrachten										Transferts internes
Totaal lopende uitgaven	33.071	25.034	18.798	346.745	249.588	55.928	8.113	801.477	1.537.754	Total dépenses courantes
Saldo lopende rekeningen	6.130	0	-11	1.043	0	0	0	122.981	130.144	Solde comptes courants

	Fedris-AO Kapitalisatie / Fedris-AT Capitalisation	Fedris-BZ Asbestfonds / Fedris-MP Fonds amiante	Fedris-BZ Sector PPO / Fedris-MP Secteur APL	RSZ - Ek-OSZ / ONSS - Ek-SSOM	RVA - Tewerkstellings- opdrachten / ONEm - Missions pour l'emploi	Fonds voor Medische Ongevallen / Fonds des Accidents Médicaux	Oorlogsslachtoffers en slachtoffers van een terreurdaad / Victimes de guerre et victimes d'actes de terrorisme	Fonds voor sluiting van ondernemingen / Fonds de fermeture des entreprises	TOTAAL VAN DE ANDERE STELSELS / TOTAL DES AUTRES RÉGIMES	Comptes de capital
Kapitaalrekeningen										
Ontvangsten										Recettes
Uitgaven										Dépenses
Saldo kapitaalrekeningen										Solde compte de capital
Resultaat	6.130	0	-11	1.043	0	0	0	122.981	130.144	Résultat

HOOFDSTUK 6

De sociale bijstand

Dit gedeelte behandelt de bijstandsregelingen die met algemene begrotingsmiddelen worden gefinancierd, namelijk de inkomensgarantie voor ouderen, het leefloon en de tegemoetkomingen aan personen met een handicap. De maatschappelijke dienstverlening die door de OCMW's aan asielzoekers wordt toegekend, is eveneens opgenomen in dit hoofdstuk, uitgezonderd voor wat de opvanginitiatieven aangaat.

De inkomensgarantie voor ouderen (IGO)

Deze rubriek dekt de inkomensgarantie, het gewaarborgd inkomen en de verwarmingstoelage.

In het kader van de begrotingscontrole 2026 heeft de federale regering de impact van bepaalde maatregelen in verband met de pensioenhervorming opnieuw geëvalueerd, namelijk de aanscherping van de voorwaarden van de IGO en de versterking van de daarmee samenhangende controle. Deze aanscherping heeft geen betrekking op de aard of de toegangsvoorwaarden tot de IGO, maar op het bedrag van het ouderdomspensioen dat in aanmerking wordt genomen bij de beoordeling van de middelen. Het in aanmerking genomen pensioen komt overeen met het daadwerkelijk ontvangen bedrag na eventuele toepassing van het bonus-malussysteem.

Voor het jaar 2026 resulteert dit in een geraamde budgettaire opbrengst van 3.000 duizend euro met betrekking tot de verstrenging van de voorwaarden voor de IGO, evenals een verwachte budgettaire opbrengst van 10.000 duizend euro voor de controle op de IGO.

Het recht op maatschappelijke integratie en maatschappelijke dienstverlening

Voor het lopende begrotingsjaar is dit het bedrag van de door de federale overheid toegekende toelage die een deel van het leefloon en de sociale bijstand van de openbare

CHAPITRE 6

L'assistance sociale

Cette partie traite des régimes d'assistance financés par des moyens budgétaires généraux, à savoir la garantie de revenus aux personnes âgées, le revenu d'intégration et les allocations aux personnes handicapées. L'aide sociale accordée aux demandeurs d'asile par les CPAS a également été intégrée dans ce chapitre, sauf pour ce qui a trait aux initiatives d'accueil.

La garantie de revenus aux personnes âgées (GRAPA)

Cette rubrique couvre la garantie de revenu, le revenu garanti et l'allocation de chauffage.

Dans le cadre du contrôle budgétaire 2026, le gouvernement fédéral a réévalué l'impact de certaines mesures relatives à la réforme des pensions, à savoir le durcissement des conditions de la GRAPA ainsi que le renforcement du contrôle y afférent. Ce durcissement ne porte ni sur la nature ni sur les conditions d'accès à la GRAPA, mais sur le montant de la pension de retraite à prendre en compte lors de l'examen des ressources. La pension retenue correspond au montant effectivement perçu après application éventuelle du système bonus-malus.

Pour l'année 2026, cela se traduit par un rendement budgétaire estimé à 3.000 milliers d'euros lié au durcissement des conditions de la GRAPA, ainsi qu'un rendement budgétaire attendu de 10.000 milliers d'euros pour le contrôle de la GRAPA.

Le droit à l'intégration sociale et à l'aide sociale

Il s'agit, pour l'année budgétaire en cours, du montant de la subvention accordée par l'État fédéral qui rembourse une partie du revenu d'intégration (RIS) et de l'aide sociale octroyés

centra voor maatschappelijk welzijn terugbetaalt.

De regering is van plan om in 2026 de uitvoering van het operationeel register van de sociale voordelen voort te zetten. Daartoe zullen de minister van Sociale Zaken, de minister van Maatschappelijke Integratie en de minister van Werk uiterlijk op 1 juni 2026 een concreet voorstel voorleggen aan de Ministerraad inzake de invoering van het kadaster van de sociale bijstand, met als doel een plafonnering van alle sociale hulp en uitkeringen mogelijk te maken.

In het kader van de strijd tegen misbruik inzake sociale prestaties moet eveneens uiterlijk op 1 juni 2026 een concreet actieplan worden voorgelegd aan de Ministerraad door de bevoegde ministers. Hierin wordt duidelijk gespecificeerd hoe de voorziene besparingen, voortvloeiend uit de begrotingsnotificaties van 12 december 2025, gerealiseerd zullen worden.

Wat betreft usurperende bevoegdheden voorziet de federale regering een geleidelijke vermindering van de opdrachten die namens de deeltentiteiten worden uitgevoerd. De minister van Asiel en Migratie zal een overleg met de bevoegde regionale ministers hebben met het oog op de overdracht van deze bevoegdheden. De nodige middelen voor deze entiteiten zijn voorzien via de maatregelen opgenomen in de meerjarenbegroting 2025.

Tegemoetkomingen aan personen met een handicap

De bedoeling van het stelsel van de tegemoetkomingen aan personen met een handicap is de personen met de meest kwetsbare positie ter hulp te komen. Het is een residueel stelsel van sociale bescherming, dat niet door bijdragen gefinancierd wordt en waarvan de prestaties door de Staat gefinancierd worden.

Specifieke enveloppe voor kwetsbare groepen

Zoals toegelicht in hoofdstuk 2, heeft de Ministerraad van 3 april 2026, op voorstel van de minister van Sociale Zaken, belast met

par les centres publics d'action sociale.

Le gouvernement entend poursuivre, en 2026, la mise en œuvre du registre opérationnel des avantages sociaux. À cette fin, au plus tard le 1^{er} juin 2026, le ministre des Affaires sociales, le ministre de l'Intégration sociale et le ministre du Travail soumettront au Conseil des ministres une proposition concrète sur la mise en place du cadastre de l'aide sociale, afin de permettre le plafonnement de l'ensemble des aides et prestations sociales.

Par ailleurs, dans le cadre de la lutte contre les abus en matière de prestations, un plan d'action concret devra également être présenté au Conseil des ministres par les ministres compétents au plus tard le 1^{er} juin 2026. Celui-ci précisera clairement comment les économies prévues, découlant des notifications budgétaires du 12 décembre 2025, seront réalisées.

En matière de compétences usurpées, le gouvernement fédéral prévoit une réduction progressive des missions assurées pour le compte des entités fédérées. La ministre de l'Asile et de la Migration organisera une concertation avec les ministres régionaux compétents en vue du transfert de ces compétences. Les moyens nécessaires sont prévus pour ces entités grâce aux mesures inscrites dans le budget pluriannuel 2025.

Allocations aux personnes handicapées

Le régime des allocations aux personnes handicapées a pour but de venir en aide aux personnes les plus vulnérables. C'est un régime résiduaire de protection sociale non contributif, dont les prestations sont financées par l'État.

Enveloppe spécifique pour les groupes vulnérables

Comme exposé dans le chapitre 2, le Conseil des ministres du 3 avril 2026, sur proposition du ministre des Affaires sociales, chargé de la

Armoedebestrijding, en de minister van Zelfstandigen, in tweede lezing vier ontwerpen van koninklijk besluit goedgekeurd met betrekking tot het specifieke budget ter versterking van de uitkeringen ten behoeve van de meest kwetsbare groepen. In het kader van de sociale bijstand voorziet het eerste ontwerp in een verhoging van 2% van de inkomensvervangende uitkering voor alleenstaande personen met een handicap in januari 2026 en januari 2028.

De totale begroting voor deze enveloppe is vastgesteld op 33.500 duizend euro voor het jaar 2026, overeenkomstig de begrotingsnotificaties van 14 februari 2025 (25.000 duizend euro) en van 12 december 2025 (8.500 duizend euro). Het budget voor personen met een handicap wordt voor 2026 geraamd op 23.660 duizend euro. Het saldo van 1.340 duizend euro van deze specifieke enveloppe zal in 2026 worden gebruikt overeenkomstig de akkoorden die zijn gesloten in het kader van het plan voor sociale cohesie, zoals gepreciseerd in de nota aan de Ministerraad van 23 december 2025.

Lutte contre la pauvreté et de la ministre des Indépendants, a approuvé en deuxième lecture quatre projets d'arrêtés royaux relatifs à l'enveloppe spécifique visant à renforcer les allocations en faveur des groupes les plus vulnérables. Dans le champ de l'assistance sociale, le premier projet prévoit une augmentation de 2% de l'allocation de remplacement de revenu pour les personnes isolées en situation de handicap en janvier 2026 et en janvier 2028.

Le budget global consacré à cette enveloppe a été fixé à 33.500 milliers d'euros pour l'année 2026, conformément aux notifications budgétaires du 14 février 2025 (25.000 milliers d'euros) et du 12 décembre 2025 (8.500 milliers d'euros). Le budget destiné aux personnes en situation de handicap est estimé à 23.660 milliers d'euros en 2026. Le solde de 1.340 milliers d'euros de cette enveloppe spécifique sera utilisé en 2026 conformément aux accords conclus dans le cadre du plan de cohésion sociale, tels que précisés dans la note adressée au Conseil des ministres du 23 décembre 2025.

TABEL VI.1
Prestaties van de stelsels sociale bijstand
2025-2026
(In duizend euro)

	2025		2026		2026 (II) / (I)		2026 / 2025		
	Voorlopige realisaties / Réalisations provisoires	Initiële begroting / Budget initial (I)	Begrotings- controle / Contrôle budgétaire (II)	In absolute cijfers / En chiffres absolus	In % / En %	In absolute cijfers / En chiffres absolus	In % / En %		
Inkomensgarantie voor ouderen (IGO)	1.025.177	1.034.642	1.034.448	-194	-0,02 %	9.271	0,90 %	Garantie de revenus aux personnes âgées (GRAPA)	
Leefloon ⁽¹⁾	1.787.512	2.085.102	2.133.356	48.254	2,31 %	345.844	19,35 %	Revenu d'intégration ⁽¹⁾	
Maatschappelijke dienstverlening / Toelagen OCMW's - wet van 2 april 1965	468.302	155.778	175.511	19.733	12,67 %	-292.791	-62,52 %	Aide sociale / Subsidies CPAS - loi du 2 avril 1965	
Aanvullende financiële steun OCMW's								Soutien financier supplémentaire CPAS	
Tegemoetkomingen aan personen met een handicap	3.081.077	3.285.541	3.235.352	-50.189	-1,53 %	154.275	5,01 %	Allocations aux personnes handicapées	
TOTAAL	6.362.067	6.561.063	6.578.667	17.604	0,27 %	216.600	3,40 %	TOTAL	
Welvaartsenveloppe								Enveloppe bien-être	
AANGEPAST TOTAAL	6.362.067	6.561.063	6.578.667	17.604	0,27 %	216.600	3,40 %	TOTAL AJUSTÉ	

(1) Omvat niet de hulp aan de Oekraïners, aangezien deze middelen in de provisie voor Oekraïne zijn opgenomen.

(1) Ne comprend pas l'aide accordée aux ukrainiens, vu que ces moyens sont prévus dans la provision Ukraine.

TABEL VI.1
Prestations des régimes d'assistance sociale
2025-2026
(En milliers d'euros)

TABEL VI.2
Volumefactoren van de prestaties van de stelsels sociale bijstand
 2025-2026

TABELAU VI.2
Facteurs de volume des prestations des régimes d'assistance sociale
 2025-2026

	2025		2026		2026 (II) / (I)		2026 / 2025		
	Voorlopige realisaties / Réalisations provisoires	Initiële begroting / Budget initial (I)	Begrotings- controle / Contrôle budgétaire (II)	In absolute cijfers / En chiffres absolus	In % / En %	In absolute cijfers / En chiffres absolus	In % / En %		
Inkomensgarantie voor ouderen (IGO)	115.845	121.638	115.620	-6.018	-4,95 %	-225	-0,19 %	Garantie de revenus aux personnes âgées (GRAPA)	
Leefloon	168.279	209.321	208.989	-332	-0,16 %	40.710	24,19 %	Revenu d'intégration	
Maatschappelijke dienstverlening / Toelagen OCMW's - wet van 2 april 1965	21.594	18.402	18.693	291	1,58 %	-2.901	-13,43 %	Aide sociale / Subsidies CPAS - loi du 2 avril 1965	
Tegemoetkomingen aan personen met een handicap	260.276	274.765	268.123	-6.642	-2,42 %	7.847	3,01 %	Allocations aux personnes handicapées	
TOTAAL	565.994	624.126	611.425	-12.701	-2,04 %	45.431	8,03 %	TOTAL	

TABEL VI.3
**Sociale correcties die ingaan in
 2025-2026 (*)**
 (In miljoen euro)

TABLEAU VI.3
**Corrections sociales qui prennent cours en
 2025-2026 (*)**
 (En millions d'euros)

Sociale correcties - Sociale bijstand	Van kracht / Prise de cours	Raming van de uitgaven / Estimation des dépenses		Corrections sociales - Assistance sociale
		2025	2026	
1. Tegemoetkomingen aan personen met een handicap - Verhoging van cat B van de inkomensvervangende tegemoetkoming met 2 %	1.1.2026	0,00	23,66	1. Allocations aux personnes handicapées - Augmentation de 2 % de la catégorie B de l'allocation de remplacement de revenu

(*) Budgettaire bedragen van het jaar waarin de maatregel ingevoerd is en van het jaar daaropvolgend.

(*) Montants budgétaires de l'année d'introduction de la mesure et de l'année suivante.

HOOFDSTUK 7

De ambtenarenpensioenen**1 Tabellen voor 2025 en 2026****Inleiding**

De ambtenarenpensioenen vormen geen homogeen geheel. Er bestaan verschillende categorieën van openbare werkgevers op de verschillende bestuursniveaus: de Federale Staat, de Gemeenschappen en Gewesten, de provincies, de gemeenten, de instellingen van openbaar nut, de autonome overheidsondernemingen, ... Elk van deze overheden heeft voor haar vastbenoemde personeelsleden een eigen statuut uitgewerkt. Daarom maken de begrotingstabellen een onderscheid tussen de verschillende sectoren.

De eerste sector bestaat uit de pensioenen ten laste van de Schatkist. Het betreft de pensioenen van de vastbenoemde personeelsleden van de federale overheidsdiensten, van de militairen, van de ministeries van Gemeenschappen en Gewesten, van het onderwijs, van bpost, van Proximus, ... alsook van de gewezen rijkswachters en van de gewezen leden van de gerechtelijke politie. De rustpensioenen worden hoofdzakelijk gefinancierd door een dotatie ten laste van de Schatkist en de overlevingspensioenen worden gefinancierd door de opbrengst van de persoonlijke bijdrage van 7,5 % op de wedde van de vastbenoemde personeelsleden die aan de RSZ wordt gestort en die deze vervolgens overdraagt aan de Federale Pensioendienst.

Ter herinnering: sinds 2015 wordt de responsabiliseringsbijdrage van de Gemeenschappen en de Gewesten niet meer opgenomen in de ontvangsten van de begroting van de overheidspensioenen omdat zij in mindering wordt gebracht van de middelen toegekend aan de Gemeenschappen en aan de Gewesten overeenkomstig de bijzondere wet van 6 januari 2014 inzake de hervorming van de financiering van de Gemeenschappen en de Gewesten, de

CHAPITRE 7

Les pensions des fonctionnaires**1 Tableaux de 2025 et 2026****Introduction**

Les pensions des fonctionnaires ne constituent pas un ensemble homogène. Il existe différentes catégories d'employeurs publics se situant à des niveaux de pouvoir différents : l'État fédéral, les Communautés et Régions, les provinces, les communes, les organismes d'intérêt public, les entreprises publiques autonomes, ... Chacune de ces autorités a élaboré un statut propre pour son personnel définitif. C'est pourquoi les tableaux budgétaires sont établis en distinguant différents secteurs.

Le premier secteur est formé par les pensions à charge du Trésor public. Il s'agit des pensions des agents statutaires définitifs des services publics fédéraux, des militaires, des ministères des Communautés et Régions, de l'enseignement, de bpost, de Proximus, ... ainsi que des anciens gendarmes et des anciens membres de la police judiciaire. Les pensions de retraite sont principalement financées par une dotation à charge du Trésor public et les pensions de survie sont financées par le produit de la cotisation personnelle de 7,5 % sur le traitement des agents statutaires définitifs, versée à l'ONSS qui la transfère ensuite au Service fédéral des Pensions.

Pour mémoire : depuis 2015, la contribution de responsabilisation des Communautés et des Régions n'est plus enregistrée dans les recettes du budget des pensions publiques car elle est portée en déduction des moyens accordés aux Communautés et aux Régions en vertu de la loi spéciale du 6 janvier 2014 portant réforme du financement des Communautés et des Régions, élargissement de l'autonomie fiscale des Régions et financement des nouvelles compétences.

uitbreiding van de fiscale autonomie van de Gewesten en de financiering van de nieuwe bevoegdheden.

De tweede sector betreft de vergoedingspensioenen en de oorlogsrenten, de derde de arbeidsongevallenrenten en de vierde vanaf 2018 de renten toegekend aan burgerlijke oorlogsslachtoffers en slachtoffers van daden van terrorisme. Zij worden elk volledig gefinancierd door een specifieke dotatie van de Staat.

De vijfde sector omvat de pensioenen van de vastbenoemde personeelsleden van de NMBS, waarvan een gedeelte gefinancierd wordt door bijdragen en een ander gedeelte door de dotatie "pensioenen HR-Rail".

De zesde sector betreft de rustpensioenen van de vastbenoemde personeelsleden van de instellingen van openbaar nut van de Federale Staat en van de Gemeenschappen en de Gewesten die aangesloten zijn bij het pensioenstelsel van de wet van 28 april 1958 (Pool der Parastatalen).

De aangesloten instellingen storten een patronale bijdrage voor de financiering van de rustpensioenen aan de RSZ, die dit bedrag vervolgens overdraagt aan de FPD. De persoonlijke bijdrage van 7,5 % voor de financiering van de overlevingspensioenen wordt overgedragen naar de eerste sector die het geheel van de overlevingspensioenen ten laste neemt.

De zevende sector bestaat uit de pensioenen die beheerd en betaald worden door de FPD voor rekening van de besturen met dewelke de FPD een overeenkomst heeft.

De achtste sector bestaat uit de pensioenen die beheerd en betaald worden door de FPD voor rekening van de verzorgingsinstellingen met dewelke de FPD een overeenkomst heeft.

De negende sector betreft de vastbenoemde personeelsleden van de provinciale en plaatselijke besturen die aangesloten zijn bij

Le deuxième secteur concerne les pensions de réparation et les rentes de guerre, le troisième, les rentes d'accidents du travail et, le quatrième, à partir de 2018, les rentes accordées aux victimes civiles de guerre et d'actes de terrorisme. Ils sont chacun entièrement financés par une dotation spécifique de l'État.

Le cinquième secteur reprend les pensions des agents statutaires définitifs de la SNCB, dont une partie est financée par des cotisations et une autre partie, par la dotation « pensions HR-Rail ».

Le sixième secteur est formé par les pensions de retraite des agents statutaires définitifs des organismes d'intérêt public de l'État fédéral et des Communautés et Régions qui sont affiliés au régime de pension de la loi du 28 avril 1958 (Pool des Parastataux).

Les organismes affiliés versent une cotisation patronale pour le financement des pensions de retraite à l'ONSS qui transfère ensuite ce montant au SFP. La retenue personnelle de 7,5 % pour le financement des pensions de survie est transférée au premier secteur qui prend en charge l'ensemble des pensions de survie.

Le septième secteur est formé par les pensions gérées et payées par le SFP pour le compte d'administrations avec lesquelles le SFP a une convention.

Le huitième secteur est formé par les pensions gérées et payées par le SFP pour le compte d'institutions de prévoyance avec lesquelles le SFP a une convention.

Le neuvième secteur concerne les agents statutaires définitifs des administrations provinciales et locales qui sont affiliées au

het Gesolidariseerd pensioenfonds van de lokale overheden.

Om hun pensioenen te financieren, storten deze besturen een patronale basisbijdrage aan de RSZ en deze waarvan de pensioenlast groter is dan de opbrengst van de basisbijdrage storten een bijkomende bijdrage, responsabiliseringsbijdrage genoemd. De persoonlijke bijdrage van 7,5% voor de financiering van de overlevingspensioenen wordt eveneens aan de RSZ gestort. De RSZ draagt vervolgens deze bijdragen over naar de FPD. Het Gesolidariseerde pensioenfonds van de lokale overheden beschikt, op dit ogenblik nog, over reserves die toelaten om de stijging van de basisbijdragevoet van ex-pool 1-instellingen af te remmen. Daarnaast wordt deze sector ook gefinancierd door de overdracht van twee geïndexeerde forfaitaire bedragen afgehouden op de financiële middelen van het RSZ-Globaal beheer (art.24, § 2bis en art.24, § 2ter van de wet van 29 juni 1981 houdende algemene beginselen van de sociale zekerheid voor werknemers).

De tiende sector omvat het Fonds voor de pensioenen van de federale politie. Het Fonds voor de pensioenen van de geïntegreerde politie werd vanaf 1 januari 2012 omgezet in het Fonds voor de pensioenen van de federale politie, waarbij de federale politie en de algemene inspectie van de politie van rechtswege en onherroepelijk aangesloten zijn. Het fonds voor de pensioenen van de federale politie wordt gedeeltelijk gefinancierd met de werkgevers- en werknemersbijdragen die worden ingehouden op de wedde van de statutaire personeelsleden, die aan de RSZ worden gestort, die de opbrengsten vervolgens doorstort aan de Federale pensioendienst.

De pensioenen van de gewezen rijkswachters en van de leden van de gerechtelijke politie worden momenteel nog gefinancierd door de dotatie die de FPD ontvangt voor de uitoefening van haar wettelijke opdrachten inzake pensioenen ten laste van de openbare sector (eerste sector).

De lokale politiezones werden sinds 1 januari 2012 van rechtswege en onherroepelijk aangesloten bij het Gesolidariseerd

Fonds de pension solidarisé des pouvoirs locaux.

Pour financer leurs pensions, ces administrations versent à l'ONSS une cotisation patronale de base et celles dont la charge de pension est supérieure au produit de la cotisation de base versent une cotisation supplémentaire dite de responsabilisation. La cotisation personnelle de 7,5% pour le financement des pensions de survie est également versée à l'ONSS. L'ONSS transfère ensuite ces cotisations au SFP. Le Fonds de pension solidarisé des pouvoirs locaux dispose, pour le moment encore, de réserves qui permettent de freiner l'augmentation du taux de la cotisation de base des organismes de l'ex-pool 1. Par ailleurs, ce secteur est aussi financé par le transfert de deux montants forfaitaires indexés prélevés sur les moyens financiers de l'ONSS-Gestion globale (art.24, § 2bis et art.24, § 2ter de la loi du 29 juin 1981 établissant les principes généraux de la sécurité sociale des travailleurs salariés).

Le dixième secteur est formé par le Fonds des pensions de la police fédérale. Le Fonds des pensions de la police intégrée a été transformé à partir du 1^{er} janvier 2012 en un Fonds des pensions de la police fédérale auquel sont de plein droit et irrévocablement affiliées la police fédérale et l'inspection générale de la police. Le fonds des pensions de la police fédérale est en partie financé par les cotisations patronales et personnelles prélevées sur le traitement des agents statutaires, versées à l'ONSS, qui en transfère ensuite le produit au Service fédéral des Pensions.

Les pensions des anciens gendarmes et des membres de la police judiciaire sont actuellement encore financées par la dotation que le SFP reçoit pour l'exercice de ses missions légales concernant les pensions à charge du secteur public (premier secteur).

Les zones de police locales sont, depuis le 1^{er} janvier 2012, de plein droit et irrévocablement affiliées au Fonds de pension

pensioenfondsen van de plaatselijke overheden (negende sector).

solidarisé des pouvoirs locaux (neuvième secteur).

Methodologie

In de tabellen VII.1 en VII.2 wordt een consolidatie van de ontvangsten en de uitgaven voorgesteld van de verschillende sectoren die de perimeter van de pensioenen van de overheidssector uitmaken. Zij integreren zowel de gegevens van de FPD als deze van de RSZ voor de inning van de bijdragen.

De begroting van elk van deze tien hierboven voorgestelde pensioensectoren, wordt opgenomen in een kolom van de tabellen.

De lijnen "totaal lopende ontvangsten" en "totaal lopende uitgaven" zijn significant voor elke sector apart. Op het geconsolideerde niveau daarentegen (kolom "totaal") zijn de significante bedragen deze van de lijnen "totaal eigen ontvangsten" en "totaal uitgaven vóór interne overdrachten" want zij bevatten geen dubbeltellingen.

2 Commentaar bij de financiële toestand

2025

Ten opzichte van de laatst gepresenteerde cijfers kunnen de volgende evoluties vastgesteld worden:

- de sociale bijdragen dalen met 51.556 duizend euro;
- de toelagen van de overheden dalen met 8.167 duizend euro;
- de sociale prestaties dalen met 222.662 duizend euro.

Het saldo van de lopende rekening bedraagt

Méthodologie

Les tableaux VII.1 et VII.2 présentent une consolidation des recettes et des dépenses des différents secteurs constituant le périmètre des pensions du secteur public. Ils intègrent tant les données du SFP que celles de l'ONSS pour la perception des cotisations.

Le budget de chacun des dix secteurs de pensions présentés ci-dessus est repris dans une colonne des tableaux.

Les lignes « total des recettes courantes » et « total des dépenses courantes » sont significatives pour chaque secteur pris séparément. Par contre, au niveau consolidé (colonne « total »), les montants significatifs sont ceux des lignes « total des recettes propres » et « total des dépenses avant transferts internes » car ils ne contiennent pas de double comptage.

2 Commentaires sur la situation financière

2025

Par rapport aux derniers chiffres présentés, les évolutions suivantes peuvent être constatées :

- les cotisations sociales diminuent de 51.556 milliers d'euros ;
- les subventions des pouvoirs publics diminuent de 8.167 milliers d'euros ;
- les prestations sociales diminuent de 222.662 milliers d'euros.

Pour l'année 2025, le solde des comptes

-101.407 duizend euro voor het jaar 2025, hetzij een verbetering van 180.682 duizend euro ten opzichte van de laatst gepresenteerde cijfers.

Dit negatieve saldo is hoofdzakelijk toe te schrijven aan de toestand van de sector van de rust- en overlevingspensioenen ten laste van de Schatkist, die een tekort van -135.572 duizend euro vertoont. Dit is voornamelijk het gevolg van de terugbetaling in 2025 van de te veel betaalde bedragen van 2024 (322.419 duizend euro), gedeeltelijk gecompenseerd door de daling van de prestaties ten opzichte van de laatst voorgestelde cijfers (-134.297 duizend euro).

2026

Ten opzichte van de initiële begroting van maart 2026, neemt het totaal van de bijdragen af met 37.765 duizend euro (-0,50 %) en bedraagt 7.465.244 duizend euro in 2026.

Met uitzondering van enkele sectoren waaronder de Pool der Parastatalen en het Gesolidariseerd pensioenfonds van de lokale besturen, wordt het verschil tussen de toename van de prestaties en de toename van de bijdragen gedekt door de Staat. Het totaal van de toelagen daalt met 245.647 duizend euro, hetzij een daling met 1,50 % in vergelijking met de initiële begroting 2026. 86,97 % van deze daling is toe te schrijven aan de pensioenen ten laste van de Schatkist.

Het totaal van de sociale prestaties bedraagt 22.526.804 duizend euro, hetzij -1,32 % of 300.716 duizend euro minder ten opzichte van de initiële begroting 2026. Deze daling vloeit voornamelijk voort uit de volgende evoluties:

- de voorlopige realisaties van 2025;
- de toepassing van de hypothesen van de economische begroting van het Federaal Planbureau van 12 februari 2026;
- een volumedaling aan rust- en overlevingspensioenen: -241.878 duizend euro;

courants s'élève à -101.407 milliers d'euros, soit une amélioration de 180.682 milliers d'euros par rapport aux derniers chiffres présentés.

Ce solde négatif s'explique principalement par la situation du secteur des pensions de retraite et de survie à charge du Trésor public, qui présente un déficit de -135.572 milliers d'euros. Celui-ci résulte essentiellement du remboursement en 2025 des trop-perçus de 2024 (322.419 milliers d'euros), compensé en partie par la diminution des prestations par rapport aux derniers chiffres présentés (-134.297 milliers d'euros).

2026

Par rapport au budget initial de mars 2026, le total des cotisations diminue de 37.765 milliers d'euros (-0,50 %) et s'élève à 7.465.244 milliers d'euros en 2026.

À l'exception de certains secteurs parmi lesquels le Pool des Parastataux et le Fonds de pension solidarisé des pouvoirs locaux, la différence entre l'accroissement des prestations et l'accroissement des cotisations est couverte par l'État. Le total des subventions diminue de 245.647 milliers d'euros, soit une diminution de 1,50 % par rapport au budget initial 2026. 86,97 % de cette diminution est imputable aux pensions à charge du Trésor public.

Le total des prestations atteint 22.526.804 milliers d'euros, soit -1,32 % ou 300.716 milliers d'euros de moins par rapport au budget initial 2026. Cette diminution découle principalement des évolutions suivantes :

- les réalisations provisoires de 2025 ;
- l'application des hypothèses du budget économique du Bureau fédéral du Plan du 12 février 2026 ;
- une diminution en volume des pensions de retraite et de survie : -241.878 milliers d'euros ;

- de actualisatie van het effect van de pensioenhervorming: +3.145 duizend euro;
- de correctie van het effect van de maatregel met betrekking tot de actuariële neutraliteit: -11.060 duizend euro.

Daarnaast heeft de federale regering in het kader van de begrotingscontrole 2026 de impact van de maatregel uit de pensioenhervorming betreffende de vervanging van het overlevingspensioen door een overgangsuitkering herraamd. De maatregel zal in 2026 geen kosten meebrengen. De impact voor de ambtenarenpensioenen bedraagt een minderuitgave van 2.300 duizend euro in 2026.

Ten slotte zorgt het eenmalige extra krediet van 5.000 duizend euro, dat door de federale regering wordt voorzien om de IT-infrastructuur van de Federale Pensioendienst te versterken, voor een stijging van de beheerskosten met 1.105 duizend euro in het stelsel van de overheidspensioenen.

Rekening houdend met het voorgaande bedraagt het saldo van het stelsel 115.031 duizend euro in 2026, hetzij een verbetering van 16.726 duizend euro ten opzichte van de initiële begroting 2026.

- l'actualisation de l'effet de la réforme des pensions : +3.145 milliers d'euros ;
- la correction de l'effet de la mesure relative à la neutralité actuarielle : -11.060 milliers d'euros.

En outre, dans le cadre du contrôle budgétaire 2026, le gouvernement fédéral a réévalué l'impact de la mesure de la réforme des pensions relative au remplacement de la pension de survie par une allocation de transition. La mesure n'engendrera aucun coût en 2026. L'impact pour les pensions des fonctionnaires est une moindre dépense de 2.300 milliers d'euros en 2026.

Enfin, l'enveloppe unique de crédit supplémentaire de 5.000 milliers d'euros prévue par le gouvernement fédéral pour renforcer l'infrastructure informatique du Service fédéral des Pensions entraîne une augmentation des frais d'administration de 1.105 milliers d'euros pour le régime des pensions publiques.

Compte tenu de ce qui précède, le solde du régime est de 115.031 milliers d'euros en 2026, soit une amélioration de 16.726 milliers d'euros par rapport au budget initial 2026.

TABLEAU VIII.1
Budget des pensions des fonctionnaires 2025
(En milliers d'euros) (réalisations provisoires)

TABEL VIII.1
Begroting van de ambtenarenpensioenen 2025
(in duizend euro) (voorlopige realisaties)

Lopende ontvangsten	Ruut- en overlevings- pensioenen / Pensions de retraite et de survie à charge du Trésor public	Vergoedings- pensioenen / Pensions de réparation & de rentes de guerre	Arbeids- ongevallen- rentes / Rentes d'accidents du travail	Burgerlijke oorlogs- slachtoffers van een oorlog / Victimes civiles de guerre & Victimes d'actes de terrorisme	HR Ruit / HR Ruit	Parastaten / Parastaten	Rechtstreekse overeen- komsten / Conventions directes	Overeenkomsten met verzorgings- instellingen / Conventions avec institutions de prévoyance	Gesolidariseerd pensioenfonds / Fonds de pension solidarises	Federale politie / Police fédérale	TOTAAL VAN HET STELSEL / TOTAL DU RÉGIME	Recettes courantes
Bidragen	2.142.500				219.387	746.629	150.715	55.176	3.621.864	232.473	7.169.024	Coïssations
Gewone bijdragen	2.083.599				212.238	733.102	150.715	55.176	3.514.165	232.473	6.961.469	Coïssations ordinaires
Specifieke bijdragen	58.900				7.149	13.527			109.579		169.908	Coïssations spécifiques
Andere bijdragen									4.120		17.647	Autres coïssations
Toelagen van de overheden	14.418.106	64.491	61.608	13.718	1.304.374				42.146		15.904.443	Subventions des pouvoirs publics
Externe overdrachten	164.440				743	7.082			206.191	505	438.961	Transferts externes
Van FPD	103.208				470	5.235			30.276	346	139.535	Du FPD
Van RSZ-GFB									221.333		221.333	De l'ONSS-GFG
Van derden	61.232				273	1.847			14.582	159	78.093	De tiers
Opbrengsten beleggingen												Revenus de placements
Diversen	22.457	251	601	1.311	2.308	459	1.074		13.081	826	42.368	Divers
Eigen ontvangsten	16.747.953	64.742	62.209	15.029	1.527.012	754.170	151.789	55.176	3.943.282	233.804	23.554.795	Recettes propres
Overdrachten van pensioen aandelen	45.638				1.606	75.437			100.859	19.459	242.999	Transferts des quotes parts pension
Totaal lopende ontvangsten	16.793.221	64.742	62.209	15.029	1.528.618	829.607	151.789	55.176	4.044.141	253.263	23.797.794	Total recettes courantes

TABEL VIII.1
 Budget des pensions des fonctionnaires 2025
 (En milliers d'euros) (réalisations provisoires) (suite)

TABEL VIII.1
 Begroting van de ambtenarenpensioenen 2025
 (In duizend euro) (voorlopige realisaties) (vervolg)

	Rust- en overlevings- pensioenen ten laste van de Staatkist / Pensions de retraite et de survie à charge du Trésor public	Vergoedings- pensioenen & oorlogsrenten / Pensions de réparation & de rentes de guerre	Arbeids- ongevallen- renten / Rentes d'accidents du travail	Burgelijke oorlogs- slachtoffers & Slachtoffers van een terreurdad / Victimes civiles de guerre & Victimes d'actes de terrorisme	HR Rail / HR Rail	Parastatale / Parastataux	Rechtstreekse overeen- komsten / Conventions directes	Overeenkomsten met voorzorgs- instellingen / Conventions avec institutions de prévoyance	Gesolidaariseerd pensioenfonds / Fonds de pension solidaires	Federale politie / Police fédérale	TOTAAL VAN HET STELSEL / TOTAL DU RÉGIME	Dépenses courantes
Prestaties	16.401,107	63,181	61,395	13,999	1.497,126	761,965	151,046	55,251	2.742,969	182,394	21.830,423	Prestations
Betalingskosten	185	3	1	1	34	7	1	26	26	7	285	Frais de paiement
Beheerskosten	59.909				314	1.042			5.924	329	66.518	Frais d'administration
Externe overdrachten	26.125				1.381	954		1	1.271,039	432	1.299,932	Transferts externes
Naar de FPD	3.623				730	141			887	340	5.721	Vers le SFP
Naar derden	22.502				651	813		1	1.270,152	92	1.294,211	Vers des tiers
Interrestlasten											0	Charges d'intérêt
Diversen	326,296	5,300	2,301	1,350	23,603	7	28	181	181		359,066	Divers
Uitgaven voor interne overdrachten	16.812,622	68,484	63,697	15,350	1.522,458	763,965	151,075	55,252	4.020,139	183,162	23.656,204	Dépenses avant transferts internes
Overdrachten van pensioenaandelen	119,589				2,980	29,314			27,036	64,078	242,997	Transferts des quotes-parts pension
Totaal lopende uitgaven	16.932,211	68,484	63,697	15,350	1.525,438	793,279	151,075	55,252	4.047,175	247,240	23.899,201	Total dépenses courantes
Saldo lopende rekeningen	-136,990	-3,742	-1,488	-321	3,180	36,328	714	-76	-3,024	6,023	-101,407	Solde comptes courants
Kapitaalrekeningen	Rust- en overlevings- pensioenen ten laste van de Staatkist / Pensions de retraite et de survie à charge du Trésor public	Vergoedings- pensioenen & oorlogsrenten / Pensions de réparation & de rentes de guerre	Arbeids- ongevallen- renten / Rentes d'accidents du travail	Burgelijke oorlogs- slachtoffers & Slachtoffers van een terreurdad / Victimes civiles de guerre & Victimes d'actes de terrorisme	HR Rail / HR Rail	Parastatale / Parastataux	Rechtstreekse overeen- komsten / Conventions directes	Overeenkomsten met voorzorgs- instellingen / Conventions avec institutions de prévoyance	Gesolidaariseerd pensioenfonds / Fonds de pension solidaires	Federale politie / Police fédérale	TOTAAL VAN HET STELSEL / TOTAL DU RÉGIME	Comptes de capital
Ontvangsten												Recettes
Uitgaven												Dépenses
Saldo kapitaalrekeningen											0	Solde compte de capital
Resultaat	-136,990	-3,742	-1,488	-321	3,180	36,328	714	-76	-3,024	6,023	-101,407	Résultat

TABELAU VII.2
Budget des pensions des fonctionnaires 2026
(En milliers d'euros) (contrôle budgétaire)

TABEL VII.2
Begroting van de ambtenarenpensioenen 2026
(in duizend euro) (begrotingscontrole)

Lopende ontvangsten	Ruist en overlevingspensioenen van de Schakker / Pensions de retraite et de survie à charge du Trésor public	Vergoedingspensioenen / Pensions de réparation & de rentes de guerre	Arbeidsongevallen / Rentes d'accidents du travail	Burgelijke oorlogs- en slachtoffers / Victimes civiles de guerre & victimes d'actes de terrorisme	HR Rail / HR Rail	Parastaten / Parastataux	Rechtstreekse overeenkomsten / Conventions directes	Overeenkomsten met sociale instellingen / Conventions avec institutions de prévoyance	Gesolideiseerd pensioenfonds / Fonds de pension solidarisé	Federale politie / Police fédérale	TOTAAL VAN HET STELSEL / TOTAL DU RÉGIME	Recettes courantes
Bijdragen	2.186.180				222.779	761.268	155.256	56.996	3.823.259	239.506	7.485.244	Collectes
Gevone bijdragen	2.117.933				215.155	768.238	155.256	56.996	3.719.697	239.506	7.271.781	Collectes ordinaires
Specifieke bijdragen	68.246				7.624				100.161		176.032	Collectes spécifiques
Andere bijdragen						13.030			4.401		17.431	Autres collectes
Toelagen van de overheden	14.647.083	62.460	61.605	12.156	1.313.082				50.000		16.146.386	Subventions des pouvoirs publics
Externe overdrachten	138.987				1.009	6.873	6.873	88	249.223	338	386.518	Transferts externes
Van FFD	98.000				900	5.800	5.800		25.000	300	130.000	Du-SFP
Van RSZ-GFB									217.377		217.377	De FONS-GFG
Van deelden	40.987				109	1.073	1.073	88	6.846	38	49.141	De liers
Opbrengsten beleggingen	18.504	250	600	226	2.200	480	500		12.400	800	35.800	Revenus de placements
Diversen											0	Divers
Eigen ontvangsten	16.990.754	62.710	62.205	12.382	1.539.070	788.621	155.756	57.084	4.134.882	240.644	24.044.108	Recettes propres
Overdrachten van pensioeninstellingen	46.848				1.737	74.140			106.429	21.637	250.791	Transferts des quotes parts pension
Totaal lopende ontvangsten	17.037.602	62.710	62.205	12.382	1.540.807	862.761	155.756	57.084	4.241.311	262.281	24.294.898	Total recettes courantes

TABEL VII.2
Budget des pensions des fonctionnaires 2026
(En milliers d'euros) (contrôle budgétaire) (suite)

Lopende uitgaven	Ruis- en overlevingspensen de Schakel / Pensions de retraite et de survie à charge du Trésor public	Vergoedingspensionen & oorlogsgrenten / Pensions de réparation & de rentes de guerre	Arbeidsongevalen- / Rentes d'accidents du travail	Burgerlijke oorlogs-slachtoffers van een / Victimes civiles de guerre & de terrorisme	HR Rail / HR Rail	Parastaten / Parastataux	Rechtstreekse overeenkomsten / Conventions directes	Overeenkomsten met verzorgingsinstellingen / Conventions avec institutions de prévoyance	Gesolliciteerd pensioenfonds / Fonds de pension solidarisés	Federale Polis / Police fédérale	TOTAAL VAN HET STELSEL / TOTAL DU REGIME	Dépenses courantes
											22.526.804	
Prestaties	16.823.447	62.705	62.203	12.367	1.536.046	785.570	155.741	57.075	2.837.331	194.319	22.526.804	Prestations
Beheerskosten	203	4	1	2	37	7	1		29	8	292	Frais de paiement
Externe overdrachten	62.824				321	1.103			6.262	343	70.852	Frais d'administration
Naar de FPD	28.384				1.287	945		9	1.299.690	688	1.331.003	Transferts externes
Naar derden	6.500				600	100			700	600	8.500	Vers le SFP
Interestkosten	21.884				687	845		9	1.298.990	88	1.322.503	Vers des tiers
Diversen	48	1	1	13	4	23	14		21		125	Charges d'intérêt
Diversen											0	Divers
Utgiften voor interne overdrachten	16.914.916	62.710	62.205	12.382	1.537.695	787.648	155.756	57.084	4.143.323	195.358	23.929.076	Dépenses avant transferts internes
Overdrachten van pensioen aandelen	122.686				3.112	30.335			27.735	66.923	250.791	Transferts des quotes-parts pension
Totaal lopende uitgaven	17.037.602	62.710	62.205	12.382	1.540.807	817.983	155.756	57.084	4.171.058	262.281	24.179.867	Total dépenses courantes
Saldo lopende rekeningen	0	0	0	0	0	44.778	0	0	70.254	0	115.031	Solde comptes courants

Kapitaalrekeningen	Ruis- en overlevingspensen ten laste van de Staat / Pensions de retraite et de survie à charge du Trésor public	Vergoedingspensionen & oorlogsgrenten / Pensions de réparation & de rentes de guerre	Arbeidsongevalen- / Rentes d'accidents du travail	Burgerlijke oorlogs-slachtoffers van een / Victimes civiles de guerre & de terrorisme	HR Rail / HR Rail	Parastaten / Parastataux	Rechtstreekse overeenkomsten / Conventions directes	Overeenkomsten met verzorgingsinstellingen / Conventions avec institutions de prévoyance	Gesolliciteerd pensioenfonds / Fonds de pension solidarisés	Federale Polis / Police fédérale	TOTAAL VAN HET STELSEL / TOTAL DU REGIME	Comptes de capital
											40.000	
Ontvangsten									40.000		40.000	Recettes
Uitgaven									40.000		40.000	Dépenses
Saldo kapitaalrekeningen									0		0	Solde compte de capital
Resultaat	0	0	0	0	0	44.778	0	0	70.254	0	115.031	Résultat